

DATOS DE IDENTIFICACIÓN DEL PROGRAMA

| | |
|---|---|
| UNIDAD PRESUPUESTAL RESPONSABLE | AYUNTAMIENTO |
| UNIDADES PRESUPUESTALES INTEGRANTES DE LA MIR | OFICIALÍA MAYOR |
| PROGRAMA PRESUPUESTARIO | GOBIERNO DE TIZAYUCA CERCANO Y DEMOCRÁTICO EN LA TOMA DE DECISIONES |

DATOS DE IDENTIFICACIÓN DEL INDICADOR

NOMBRE DEL INDICADOR

Porcentaje de regidores y sindicos que entregaron informes de resultados.

NIVEL

FIN PROPOSITO COMPONENTE ACTIVIDAD

OBJETIVO DEL INDICADOR

Mide el porcentaje de Regidores y Sindicos que entregan su informe de resultados en tiempo y forma.

DIMENSION DEL INDICADOR

EFICACIA EFICIENCIA CALIDAD ECONOMIA

TIPO DE INDICADOR

ESTRATÉGICO DE GESTIÓN

DATOS DEL INDICADOR

FORMULA DEL INDICADOR

Porcentaje de Regidores y Sindicos que entregan informes de resultados= (nrseir/ntrs) *100.

VARIABLES

| NOMBRE | UNIDAD DE MEDIDA | DESCRIPCIÓN | FUENTES |
|--------|------------------|---|--|
| NRSEIR | Número | Numero de Regidores y Sindicos que entregan informe de resultados | Informes de resultados de los sindicos y regidores 2026 publicados en la página web municipal, frecuencia de actualización anual |
| NTRS | Número | Número total de regidores y sindicos | |

UNIDAD DE MEDIDA DEL RESULTADO

Porcentaje

FRECUENCIA DE MEDICIÓN

Anual

LINEA BASE

VALOR: 100%
AÑO: 2025
PERIODO: ene - dic

METAS

METAS PROGRAMADAS: 100%
PERIODO DE CUMPLIMIENTO: 2026

SENTIDO DEL INDICADOR

Ascendente

SEMAFORIZACIÓN

Verde: 95% - 100%
Amarillo: 94% - 50%
Rojo: 49% - 0

EXCLUSIVO PARA EL LLENADO POR LA DIRECCIÓN DE PLANEACIÓN Y EVALUACIÓN

CUMPLIMIENTO DE CRITERIOS CREMAA

CLARIDAD

CUMPLE

RELEVANCIA

CUMPLE

ADECUADO

CUMPLE

ECONOMIA

CUMPLE

APORTACIÓN MARGINAL

NA

MONITOREABLE

CUMPLE

DATOS DE IDENTIFICACIÓN DEL PROGRAMA

| | |
|---|---|
| UNIDAD PRESUPUESTAL RESPONSABLE | AYUNTAMIENTO |
| UNIDADES PRESUPUESTALES INTEGRANTES DE LA MIR | OFICIALÍA MAYOR |
| PROGRAMA PRESUPUESTARIO | GOBIERNO DE TIZAYUCA CERCANO Y DEMOCRÁTICO EN LA TOMA DE DECISIONES |

DATOS DE IDENTIFICACIÓN DEL INDICADOR
NOMBRE DEL INDICADOR

Porcentaje de asistencia de los integrantes del Ayuntamiento a las sesiones de cabildo

NIVEL

 FIN PROPOSITO COMPONENTE ACTIVIDAD
OBJETIVO DEL INDICADOR

Mide el porcentaje de asistencias de los integrantes del Ayuntamiento respecto al numero de convocatorias de las sesiones de cabildo

DIMENSION DEL INDICADOR

 EFICACIA EFICIENCIA CALIDAD ECONOMIA
TIPO DE INDICADOR

 ESTRATÉGICO DE GESTIÓN
DATOS DEL INDICADOR
FORMULA DEL INDICADOR

$$(PAIAS) = (NAIA * (NSO + NSE + NSS) / NIA (NSO + NSE + NSS)) * 100$$
VARIABLES

| NOMBRE | UNIDAD DE MEDIDA | DESCRIPCIÓN | FUENTES |
|--------|------------------|---|---|
| NAIA | Número | Numero De Integrantes Del Ayuntamiento que asistieron En Las Sesiones | Listas de Asistencia a las Sesiones, Expedientes de sesiones del Ayuntamiento/Archivo de Trámite/Oficialía Mayor del Ayuntamiento |
| NSO | Número | Numero de Sesiones Ordinarias | |
| NSE | Número | Número de Sesiones Extraordinarias | |
| NSS | Número | Número de Sesiones Solemnes | |
| NIA | Número | Numero total de Integrantes Del Ayuntamiento que debian asistir | |

UNIDAD DE MEDIDA DEL RESULTADO

PORCENTAJE

FRECUENCIA DE MEDICIÓN

ANUAL

LINEA BASE

METAS

VALOR: 94.57%

AÑO: 2025

PERIODO: ENE - DIC

METAS PROGRAMADAS: 100%

PERIODO DE CUMPLIMIENTO: 2026

SENTIDO DEL INDICADOR

Ascendente

SEMAFORIZACIÓN

Verde: 95% - 100%

Amarillo: 94% - 50%

Rojo: 49% - 0

EXCLUSIVO PARA EL LLENADO POR LA DIRECCIÓN DE PLANEACIÓN Y EVALUACIÓN
CUMPLIMIENTO DE CRITERIOS CREMAA

| | | | |
|----------|------------|---------------------|--------------|
| CLARIDAD | RELEVANCIA | ECONOMIA | MONITOREABLE |
| CUMPLE | CUMPLE | CUMPLE | CUMPLE |
| | ADECUADO | APORTACIÓN MARGINAL | |
| | CUMPLE | NA | |



MUNICIPIO DE TIZAYUCA
FICHA TÉCNICA DE INDICADOR

| DATOS DE IDENTIFICACIÓN DEL PROGRAMA | | | |
|---|---|---|--|
| UNIDAD PRESUPUESTAL RESPONSABLE | AYUNTAMIENTO | | |
| UNIDADES PRESUPUESTALES INTEGRANTES DE LA MIR | OFICIALÍA MAYOR | | |
| PROGRAMA PRESUPUESTARIO | GOBIERNO DE TIZAYUCA CERCANO Y DEMOCRÁTICO EN LA TOMA DE DECISIONES | | |
| DATOS DE IDENTIFICACIÓN DEL INDICADOR | | | |
| NOMBRE DEL INDICADOR | | | |
| Porcentaje de cumplimiento de las funciones del ayuntamiento | | | |
| NIVEL | | | |
| FIN | <input type="checkbox"/> | PROPOSITO | <input type="checkbox"/> |
| COMPONENTE | <input checked="" type="checkbox"/> | ACTIVIDAD | <input type="checkbox"/> |
| OBJETIVO DEL INDICADOR | | | |
| Mide el porcentaje de cumplimiento de las funciones del Ayuntamiento | | | |
| DIMENSION DEL INDICADOR | | | |
| EFICACIA | <input checked="" type="checkbox"/> | EFICIENCIA | <input type="checkbox"/> |
| CALIDAD | <input type="checkbox"/> | ECONOMIA | <input type="checkbox"/> |
| TIPO DE INDICADOR | | | |
| ESTRATÉGICO | <input type="checkbox"/> | DE GESTIÓN | <input checked="" type="checkbox"/> |
| DATOS DEL INDICADOR | | | |
| FORMULA DEL INDICADOR | | | |
| PCFA=(PSOAR+PIA)/2 | | | |
| VARIABLES | | | |
| NOMBRE | UNIDAD DE MEDIDA | DESCRIPCIÓN | FUENTES |
| PSOAR | Porcentaje | Porcentaje de sesiones ordinarias del Ayuntamiento realizadas | Actas con iniciativas presentadas y aprobadas del Ayuntamiento/Archivo de Trámite de la oficialía Mayor del Ayuntamiento, 2025 |
| PIA | Porcentaje | Porcentaje de Iniciativas aprobadas | |
| UNIDAD DE MEDIDA DEL RESULTADO | | FRECUENCIA DE MEDICIÓN | |
| Porcentaje | | Trimestral | |
| LINEA BASE | | METAS | |
| VALOR: 100% | | METAS PROGRAMADAS: 100% | |
| AÑO: 2025 | | PERIODO DE CUMPLIMIENTO: 2026 | |
| PERIODO: ene - dic | | | |
| SENTIDO DEL INDICADOR | | SEMAFORIZACIÓN | |
| Ascendente | | Verde: 90% - 100% | |
| | | Amarillo: 89% - 50% | |
| | | Rojo: 49%- 0 | |
| EXCLUSIVO PARA EL LLENADO POR LA DIRECCIÓN DE PLANEACIÓN Y EVALUACIÓN | | | |
| CUMPLIMIENTO DE CRITERIOS CREMAA | | | |
| CLARIDAD | RELEVANCIA | ECONOMIA | MONITOREABLE |
| CUMPLE | CUMPLE | CUMPLE | CUMPLE |
| | ADECUADO | APORTACIÓN MARGINAL | |
| | CUMPLE | NA | |

DATOS DE IDENTIFICACIÓN DEL PROGRAMA

| | |
|---|---|
| UNIDAD PRESUPUESTAL RESPONSABLE | AYUNTAMIENTO |
| UNIDADES PRESUPUESTALES INTEGRANTES DE LA MIR | OFICIALÍA MAYOR |
| PROGRAMA PRESUPUESTARIO | GOBIERNO DE TIZAYUCA CERCANO Y DEMOCRÁTICO EN LA TOMA DE DECISIONES |

DATOS DE IDENTIFICACIÓN DEL INDICADOR

NOMBRE DEL INDICADOR

Porcentaje de sesiones ordinarias del Ayuntamiento realizadas

NIVEL

FIN PROPOSITO COMPONENTE ACTIVIDAD

OBJETIVO DEL INDICADOR

Mide el Porcentaje de las Sesiones Ordinarias del Ayuntamiento Realizadas

DIMENSION DEL INDICADOR

EFICACIA EFICIENCIA CALIDAD ECONOMIA

TIPO DE INDICADOR

ESTRATÉGICO DE GESTIÓN

DATOS DEL INDICADOR

FORMULA DEL INDICADOR

PSOAR= (NSOR/NSOP)*100

VARIABLES

| NOMBRE | UNIDAD DE MEDIDA | DESCRIPCIÓN | FUENTES |
|--------|------------------|---|--|
| NSOR | NUMERO | Numero De Sesiones Ordinarias Realizadas | Expediente de sesiones del Ayuntamiento del Archivo de Trámite de Oficialía Mayor del Ayuntamiento con Actas 2026. |
| NSOP | NUMERO | Numero De Sesiones Ordinarias Programadas | |

UNIDAD DE MEDIDA DEL RESULTADO

Porcentaje

FRECUENCIA DE MEDICIÓN

Trimestral

LINEA BASE

METAS

VALOR: 100%

AÑO: 2025

PERIODO: ene - dic

METAS PROGRAMADAS: 100%

PERIODO DE CUMPLIMIENTO: 2026

SENTIDO DEL INDICADOR

SEMAFORIZACIÓN

ASCENDENTE

Verde: 100% - 95%

Amarillo: 94% - 50%

Rojo: 49% - 0

EXCLUSIVO PARA EL LLENADO POR LA DIRECCIÓN DE PLANEACIÓN Y EVALUACIÓN

CUMPLIMIENTO DE CRITERIOS CREMAA

CLARIDAD

CUMPLE

RELEVANCIA

CUMPLE

ADECUADO

CUMPLE

ECONOMIA

CUMPLE

APORTACIÓN MARGINAL

CUMPLE

MONITOREABLE

CUMPLE

DATOS DE IDENTIFICACIÓN DEL PROGRAMA

| | |
|---|---|
| UNIDAD PRESUPUESTAL RESPONSABLE | AYUNTAMIENTO |
| UNIDADES PRESUPUESTALES INTEGRANTES DE LA MIR | OFICIALÍA MAYOR |
| PROGRAMA PRESUPUESTARIO | GOBIERNO DE TIZAYUCA CERCANO Y DEMOCRÁTICO EN LA TOMA DE DECISIONES |

DATOS DE IDENTIFICACIÓN DEL INDICADOR

NOMBRE DEL INDICADOR

Porcentaje De Iniciativas Aprobadas por el Ayuntamiento

NIVEL

FIN PROPOSITO COMPONENTE ACTIVIDAD

OBJETIVO DEL INDICADOR

Mide el Porcentaje de Iniciativas Aprobadas por el Ayuntamiento

DIMENSION DEL INDICADOR

EFICACIA EFICIENCIA CALIDAD ECONOMIA

TIPO DE INDICADOR

ESTRATÉGICO DE GESTIÓN

DATOS DEL INDICADOR

FORMULA DEL INDICADOR

PIAA = (NIA/NIP)*100

VARIABLES

| NOMBRE | UNIDAD DE MEDIDA | DESCRIPCIÓN | FUENTES |
|--------|------------------|-----------------------------------|--|
| NIA | NUMERO | Numero De Iniciativas Aprobadas | Actas con iniciativas presentadas y aprobadas del Ayuntamiento/Archivo de Trámite de la oficialía Mayor del Ayuntamiento, 2026 |
| NIP | NUMERO | Numero De Iniciativas Presentadas | |

UNIDAD DE MEDIDA DEL RESULTADO

Porcentaje

FRECUENCIA DE MEDICIÓN

Trimestral

LINEA BASE

VALOR: 99.45%
AÑO: 2025
PERIODO: ene - dic

METAS

METAS PROGRAMADAS: 100%
PERIODO DE CUMPLIMIENTO: 2026

SENTIDO DEL INDICADOR

ASCENDENTE

SEMAFORIZACIÓN

Verde: 95% - 100%
Amarillo: 94% - 50%
Rojo: 49% - 0%

EXCLUSIVO PARA EL LLENADO POR LA DIRECCIÓN DE PLANEACIÓN Y EVALUACIÓN

CUMPLIMIENTO DE CRITERIOS CREMAA

| | | | |
|--------------------|----------------------|-------------------------------|------------------------|
| CLARIDAD CUMPLE | RELEVANCIA CUMPLE | ECONOMIA CUMPLE | MONITOREABLE CUMPLE |
| | ADECUADO CUMPLE | APORTACIÓN MARGINAL CUMPLE | |

DATOS DE IDENTIFICACIÓN DEL PROGRAMA

| | |
|--|---|
| UNIDAD PRESUPUESTAL RESPONSABLE | Oficina de la Presidencia Municipal |
| UNIDADES PRESUPUESTALES INTEGRANTES DE LA MIR | Despacho de la Presidencia Municipal Secretaría Particular Unidad de Planeación y Evaluación Unidad de Comunicación Social Unidad de Innovación y transformación Digital Unidad de Asuntos Internos Secretaría Ejecutiva de SIPINNA |
| PROGRAMA PRESUPUESTARIO | Administración Pública Municipal de Tizayuca cercana, moderna e incluyente |

DATOS DE IDENTIFICACIÓN DEL INDICADOR

NOMBRE DEL INDICADOR

Porcentaje de fortalecimiento de la Administración Pública Municipal centralizada a través cumplimiento de metas establecidas de las áreas que integran la Oficina de la Presidencia Municipal

NIVEL

FIN PROPOSITO COMPONENTE ACTIVIDAD

OBJETIVO DEL INDICADOR

Mide el fortalecimiento de la Administración Pública Municipal centralizada a través del cumplimiento de metas establecidas de las áreas que integran la Oficina de la Presidencia Municipal

DIMENSION DEL INDICADOR

EFICACIA EFICIENCIA CALIDAD ECONOMIA

TIPO DE INDICADOR

ESTRATÉGICO DE GESTIÓN

DATOS DEL INDICADOR

FORMULA DEL INDICADOR

$PFAPMc = (PPCAMP + PSACO + IEDMEH + PCCSE + PCAIMI + PICPPC + PCPMSIPINNA) / 7$

VARIABLES

| NOMBRE | UNIDAD DE MEDIDA | DESCRIPCIÓN | FUENTES |
|--|------------------|---|---|
| PPCAMP | PORCENTAJE | Porcentaje de percepción de cercanía de la administración municipal con la población | Expedientes documentales del Archivo de Trámite de las áreas que integran la Oficina de la Presidencia Municipal 2026 |
| PSACO | PORCENTAJE | Porcentaje de satisfacción de atención ciudadana otorgada | |
| IEDMEH | PORCENTAJE | Índice de Evaluación del Desempeño de los Municipios del Estado de Hidalgo (ASEH) | |
| PCCSE | PORCENTAJE | Porcentaje de campañas de comunicación social efectuadas | |
| PCAIMI | PORCENTAJE | Porcentaje de cumplimiento de las acciones de innovación y modernización implementadas | |
| PICPPC | PORCENTAJE | Porcentaje de investigaciones contra personal policial concluidas | |
| PCPMSIPINNA | PORCENTAJE | Porcentaje de cumplimiento del Programa del Sistema de Protección Integral de Niñas, Niños y Adolescentes | |
| UNIDAD DE MEDIDA DEL RESULTADO | | FRECUENCIA DE MEDICIÓN | |
| PORCENTAJE | | ANUAL | |
| LINEA BASE | | METAS | |
| VALOR: 90 AÑO: 2025 PERIODO: ENE - DIC | | METAS PROGRAMADAS: 91% PERIODO DE CUMPLIMIENTO: 2026 | |
| SENTIDO DEL INDICADOR | | SEMAFORIZACIÓN | |
| ASCENDENTE | | Verde: 90% - 100% Amarillo: 89% - 50% Rojo: 49% - 0% | |

EXCLUSIVO PARA EL LLENADO POR LA DIRECCIÓN DE PLANEACIÓN Y EVALUACIÓN

CUMPLIMIENTO DE CRITERIOS CREMAA

| | | | |
|----------|------------|---------------------|--------------|
| CLARIDAD | RELEVANCIA | ECONOMIA | MONITOREABLE |
| CUMPLE | CUMPLE | CUMPLE | CUMPLE |
| | ADECUADO | APORTACIÓN MARGINAL | |
| | CUMPLE | CUMPLE | |

DATOS DE IDENTIFICACIÓN DEL PROGRAMA

| | |
|--|---|
| UNIDAD PRESUPUESTAL RESPONSABLE | Oficina de la Presidencia Municipal |
| UNIDADES PRESUPUESTALES INTEGRANTES DE LA MIR | Despacho de la Presidencia Municipal Secretaría Particular Unidad de Planeación y Evaluación Unidad de Comunicación Social Unidad de Innovación y transformación Digital Unidad de Asuntos Internos Secretaría Ejecutiva de SIPINNA |
| PROGRAMA PRESUPUESTARIO | Administración Pública Municipal de Tizayuca cercana, moderna e incluyente |

DATOS DE IDENTIFICACIÓN DEL INDICADOR
NOMBRE DEL INDICADOR

Índice General de Avance en la implementación PbR-SED en los municipios del Estado de Hidalgo.
 NIVEL

FIN PROPOSITO COMPONENTE ACTIVIDAD

OBJETIVO DEL INDICADOR

Mide el avance en la implementación del PBR-SED de los Municipios del Estado de Hidalgo respecto a la medición establecida por la Secretaría de Hacienda del Estado de Hidalgo.

DIMENSION DEL INDICADOR

EFICACIA EFICIENCIA CALIDAD ECONOMIA

TIPO DE INDICADOR

ESTRATÉGICO DE GESTIÓN

DATOS DEL INDICADOR
FORMULA DEL INDICADOR

$InPbR-SED = (NP > 0 / NTP) * 100$

VARIABLES

| NOMBRE | UNIDAD DE MEDIDA | DESCRIPCIÓN | FUENTES |
|---|------------------|--|---|
| NP>0 | NUMERO | Número De Preguntas Con Calificación Mayor A Cero | Índice General de Avance en la Implementación PbR - SED generado por la Secretaría de Hacienda del Gobierno del Estado de Hidalgo; disponible en su pagina web 2026 |
| NTP | NUMERO | Número Total De Preguntas | |
| UNIDAD DE MEDIDA DEL RESULTADO | | FRECUENCIA DE MEDICIÓN | |
| PORCENTAJE | | ANUAL | |
| LINEA BASE | | METAS | |
| VALOR: 72.3% AÑO: 2025 PERIODO: ENE - DIC | | METAS PROGRAMADAS: 75% PERIODO DE CUMPLIMIENTO: 2026 | |
| SENTIDO DEL INDICADOR | | SEMAFORIZACIÓN | |
| ASCENDENTE | | Verde: 70% - 100% Amarillo: 69% - 55% Rojo: 54% - 0% | |

EXCLUSIVO PARA EL LLENADO POR LA UNIDAD DE PLANEACIÓN Y EVALUACIÓN
CUMPLIMIENTO DE CRITERIOS CREMAA

| | | | |
|----------|------------|---------------------|--------------|
| CLARIDAD | RELEVANCIA | ECONOMIA | MONITOREABLE |
| CUMPLE | CUMPLE | CUMPLE | CUMPLE |
| | ADECUADO | APORTACIÓN MARGINAL | |
| | CUMPLE | CUMPLE | |

DATOS DE IDENTIFICACIÓN DEL PROGRAMA

| | |
|--|---|
| UNIDAD PRESUPUESTAL RESPONSABLE | Oficina de la Presidencia Municipal |
| UNIDADES PRESUPUESTALES INTEGRANTES DE LA MIR | Despacho de la Presidencia Municipal Secretaría Particular Unidad de Planeación y Evaluación Unidad de Comunicación Social Unidad de Innovación y transformación Digital Unidad de Asuntos Internos Secretaría Ejecutiva de SIPINNA |
| PROGRAMA PRESUPUESTARIO | Administración Pública Municipal de Tizayuca cercana, moderna e incluyente |

DATOS DE IDENTIFICACIÓN DEL INDICADOR
NOMBRE DEL INDICADOR

Índice de Gobierno Cercano

NIVEL

 FIN PROPOSITO COMPONENTE ACTIVIDAD
OBJETIVO DEL INDICADOR

Mide el nivel de implementación de Gobierno Cercano en la Administración Pública Municipal mediante el desarrollo de 6 capacidades: Planeación, Evaluación, Atención Ciudadana, Gobierno Digital, Comunicación Social e involucrar actores relevantes

DIMENSION DEL INDICADOR

 EFICACIA EFICIENCIA CALIDAD ECONOMIA
TIPO DE INDICADOR

 ESTRATÉGICO DE GESTIÓN
DATOS DEL INDICADOR
FORMULA DEL INDICADOR
 $IGC = (P+E+AC+GD+CS+IA)/7$
VARIABLES

| NOMBRE | UNIDAD DE MEDIDA | DESCRIPCIÓN | FUENTES |
|--------|------------------|---|---|
| P | NÚMERO | EXISTENCIA DE PLANEACIÓN | Expedientes del Archivo de Trámite de las áreas adscritas a la Oficina de la Presidencia Municipal 2026 |
| E | NÚMERO | EXISTENCIA DE EVALUAR | |
| AC | NÚMERO | EXISTENCIA DE ATENCIÓN CIUDADANA | |
| GD | NÚMERO | EXISTENCIA DE GOBIERNO DIGITAL | |
| CS | NÚMERO | EXISTENCIA DE COMUNICACIÓN SOCIAL | |
| IA | NÚMERO | EXISTENCIA DE CAPACIDAD DE INVOLUCRAR ACTORES | |

UNIDAD DE MEDIDA DEL RESULTADO
FRECUENCIA DE MEDICIÓN

INDICE

ANUAL

LINEA BASE

METAS

 VALOR: 0.83
 AÑO: 2025
 PERIODO: ENE - DIC

 METAS PROGRAMADAS: 1
 PERIODO DE CUMPLIMIENTO: 2026

SENTIDO DEL INDICADOR
SEMAFORIZACIÓN

ASCENDENTE

 Verde: 0.83 - 1
 Amarillo: 0.82 - 0.50
 Rojo: 0.49 - 0

EXCLUSIVO PARA EL LLENADO POR LA UNIDAD DE PLANEACIÓN Y EVALUACIÓN
CUMPLIMIENTO DE CRITERIOS CREMAA

| | | | |
|----------|------------|---------------------|--------------|
| CLARIDAD | RELEVANCIA | ECONOMIA | MONITOREABLE |
| CUMPLE | CUMPLE | CUMPLE | CUMPLE |
| | ADECUADO | APORTACIÓN MARGINAL | |
| | CUMPLE | NA | |



DATOS DE IDENTIFICACIÓN DEL PROGRAMA

| | |
|--|---|
| UNIDAD PRESUPUESTAL RESPONSABLE | Oficina de la Presidencia Municipal |
| UNIDADES PRESUPUESTALES INTEGRANTES DE LA MIR | Despacho de la Presidencia Municipal Secretaría Particular Unidad de Planeación y Evaluación Unidad de Comunicación Social Unidad de Innovación y transformación Digital Unidad de Asuntos Internos Secretaría Ejecutiva de SIPINNA |
| PROGRAMA PRESUPUESTARIO | Administración Pública Municipal de Tizayuca cercana, moderna e incluyente |

DATOS DE IDENTIFICACIÓN DEL INDICADOR
NOMBRE DEL INDICADOR

Porcentaje de percepción de cercanía del Gobierno con la Población

NIVEL

 FIN PROPOSITO COMPONENTE ACTIVIDAD
OBJETIVO DEL INDICADOR

Mide el porcentaje de la población encuestada que siente al gobierno muy cercano o cercano

DIMENSION DEL INDICADOR

 EFICACIA EFICIENCIA CALIDAD ECONOMIA
TIPO DE INDICADOR

 ESTRATÉGICO DE GESTIÓN
DATOS DEL INDICADOR
FORMULA DEL INDICADOR
 $PPCGP = (NEGC/NTE) * 100$
VARIABLES

| NOMBRE | UNIDAD DE MEDIDA | DESCRIPCIÓN | FUENTES |
|--------|------------------|---|--|
| NEGC | NÚMERO | Número de encuestados que sienten al gobierno muy cercano o cercano | Expedientes del Archivo de Trámite de la Secretaría Particular con encuestas ciudadanas 2026 |
| NTE | NÚMERO | Número total de encuestados | |

UNIDAD DE MEDIDA DEL RESULTADO

PORCENTAJE

FRECUENCIA DE MEDICIÓN

TRIMESTRAL

LINEA BASE

METAS

VALOR: ND

AÑO: 2025

PERIODO: ENE - DIC

METAS PROGRAMADAS: 65%

PERIODO DE CUMPLIMIENTO: 2026

SENTIDO DEL INDICADOR
SEMAFORIZACIÓN

ASCENDENTE

Verde: 65% - 100%

Amarillo: 64% - 50%

Rojo: 49% - 0

EXCLUSIVO PARA EL LLENADO POR LA UNIDAD DE PLANEACIÓN Y EVALUACIÓN
CUMPLIMIENTO DE CRITERIOS CREMAA

| | | | |
|----------|------------|---------------------|--------------|
| CLARIDAD | RELEVANCIA | ECONOMIA | MONITOREABLE |
| CUMPLE | CUMPLE | CUMPLE | CUMPLE |
| | ADECUADO | APORTACIÓN MARGINAL | |
| | CUMPLE | NA | |





MUNICIPIO DE TIZAYUCA
FICHA TÉCNICA DE INDICADOR

DATOS DE IDENTIFICACIÓN DEL PROGRAMA

| | |
|--|---|
| UNIDAD PRESUPUESTAL RESPONSABLE | Oficina de la Presidencia Municipal |
| UNIDADES PRESUPUESTALES INTEGRANTES DE LA MIR | Despacho de la Presidencia Municipal Secretaría Particular Unidad de Planeación y Evaluación Unidad de Comunicación Social Unidad de Innovación y transformación Digital Unidad de Asuntos Internos Secretaría Ejecutiva de SIPINNA |
| PROGRAMA PRESUPUESTARIO | Administración Pública Municipal de Tizayuca cercana, moderna e incluyente |

DATOS DE IDENTIFICACIÓN DEL INDICADOR

NOMBRE DEL INDICADOR

Porcentaje de audiencias públicas realizadas

NIVEL

FIN PROPOSITO COMPONENTE ACTIVIDAD

OBJETIVO DEL INDICADOR

Mide el porcentaje de audiencias públicas realizadas por la Presidenta

DIMENSION DEL INDICADOR

EFICACIA EFICIENCIA CALIDAD ECONOMIA

TIPO DE INDICADOR

ESTRATÉGICO DE GESTIÓN

DATOS DEL INDICADOR

FORMULA DEL INDICADOR

$PAPR = (NAPR / NAPP) * 100$

VARIABLES

| NOMBRE | UNIDAD DE MEDIDA | DESCRIPCIÓN | FUENTES |
|--------|------------------|--|--|
| NAPR | NÚMERO | Número de audiencias públicas realizadas | Expediente de Audiencias del Archivo de Trámite de la Secretaría Particular 2026 con lista de asistencia y memoria fotografica |
| NAPP | NÚMERO | Número de audiencia públicas programadas | |

UNIDAD DE MEDIDA DEL RESULTADO

FRECUENCIA DE MEDICIÓN

PORCENTAJE

TRIMESTRAL

LINEA BASE

METAS

VALOR: 100%

AÑO: 2025

PERIODO: ENE - DIC

METAS PROGRAMADAS: 100%

PERIODO DE CUMPLIMIENTO: 2026

SENTIDO DEL INDICADOR

SEMAFORIZACIÓN

ASCENDENTE

Verde: 90% -100%

Amarillo: 89% - 50%

Rojo: 0 - 49%

EXCLUSIVO PARA EL LLENADO POR LA UNIDAD DE PLANEACIÓN Y EVALUACIÓN

CUMPLIMIENTO DE CRITERIOS CREMAA

| | | | |
|----------|------------|---------------------|--------------|
| CLARIDAD | RELEVANCIA | ECONOMIA | MONITOREABLE |
| CUMPLE | CUMPLE | CUMPLE | CUMPLE |
| | ADECUADO | APORTACIÓN MARGINAL | |
| | CUMPLE | NA | |

[Handwritten signatures and marks on the right side of the page]

DATOS DE IDENTIFICACIÓN DEL PROGRAMA

| | |
|--|---|
| UNIDAD PRESUPUESTAL RESPONSABLE | Oficina de la Presidencia Municipal |
| UNIDADES PRESUPUESTALES INTEGRANTES DE LA MIR | Despacho de la Presidencia Municipal Secretaría Particular Unidad de Planeación y Evaluación Unidad de Comunicación Social Unidad de Innovación y transformación Digital Unidad de Asuntos Internos Secretaría Ejecutiva de SIPINNA |
| PROGRAMA PRESUPUESTARIO | Administración Pública Municipal de Tizayuca cercana, moderna e incluyente |

DATOS DE IDENTIFICACIÓN DEL INDICADOR

| | |
|-----------------------------|--|
| NOMBRE DEL INDICADOR | Porcentaje de acompañamientos y asesorías realizadas |
| NIVEL | |

 FIN PROPOSITO COMPONENTE ACTIVIDAD
OBJETIVO DEL INDICADOR

Mide el porcentaje de acompañamientos y asesorías realizadas a la Oficina de la Presidencia Municipal

DIMENSION DEL INDICADOR

 EFICACIA EFICIENCIA CALIDAD ECONOMIA
TIPO DE INDICADOR

 ESTRATÉGICO DE GESTIÓN
DATOS DEL INDICADOR
FORMULA DEL INDICADOR
 $PAAR = (NAAR/NAAS) * 100$
VARIABLES

| NOMBRE | UNIDAD DE MEDIDA | DESCRIPCIÓN | FUENTES |
|--------|------------------|---|---|
| NAAR | NÚMERO | Número de acompañamientos y asesorías programados | Expediente del Archivo de Trámite de la Secretaría Particular con asesorías y acuerdos de gabinete 2026, Sistema de Gestión de Solicitudes SIGSES |
| NAAS | NÚMERO | Número de acompañamientos y asesorías realizados | |

UNIDAD DE MEDIDA DEL RESULTADO
FRECUENCIA DE MEDICIÓN

PORCENTAJE

TRIMESTRAL

LINEA BASE

METAS

VALOR: 100%

AÑO: 2025

PERIODO: ENE - DIC

METAS PROGRAMADAS: 100% Sobre lo solicitado

PERIODO DE CUMPLIMIENTO: 2026

SENTIDO DEL INDICADOR
SEMAFORIZACIÓN

ASCENDENTE

Verde: 90% -100%

Amarillo: 89% - 50%

Rojo: 0 - 49%

EXCLUSIVO PARA EL LLENADO POR LA UNIDAD DE PLANEACIÓN Y EVALUACIÓN
CUMPLIMIENTO DE CRITERIOS CREMAA

| | | | |
|----------|------------|---------------------|--------------|
| CLARIDAD | RELEVANCIA | ECONOMIA | MONITOREABLE |
| CUMPLE | CUMPLE | CUMPLE | CUMPLE |
| | ADECUADO | APORTACIÓN MARGINAL | |
| | CUMPLE | NA | |



DATOS DE IDENTIFICACIÓN DEL PROGRAMA

| | |
|--|---|
| UNIDAD PRESUPUESTAL RESPONSABLE | Oficina de la Presidencia Municipal |
| UNIDADES PRESUPUESTALES INTEGRANTES DE LA MIR | Despacho de la Presidencia Municipal Secretaría Particular Unidad de Planeación y Evaluación Unidad de Comunicación Social Unidad de Innovación y transformación Digital Unidad de Asuntos Internos Secretaría Ejecutiva de SIPINNA |
| PROGRAMA PRESUPUESTARIO | Administración Pública Municipal de Tizayuca cercana, moderna e incluyente |

DATOS DE IDENTIFICACIÓN DEL INDICADOR
NOMBRE DEL INDICADOR

Porcentaje de satisfacción de atención ciudadana otorgada

NIVEL

 FIN PROPOSITO COMPONENTE ACTIVIDAD
OBJETIVO DEL INDICADOR

Mide el Porcentaje de mecanismos de atención ciudadana implementados

DIMENSION DEL INDICADOR

 EFICACIA EFICIENCIA CALIDAD ECONOMIA
TIPO DE INDICADOR

 ESTRATÉGICO DE GESTIÓN
DATOS DEL INDICADOR
FORMULA DEL INDICADOR
 $PSACO = (ESMS/TE) * 100$
VARIABLES

| NOMBRE | UNIDAD DE MEDIDA | DESCRIPCIÓN | FUENTES |
|--------|------------------|---|--|
| ESMS | Número | Encuestados satisfechos o muy satisfechos | Expediente del Archivo de Trámite de la Secretaría Particular con solicitudes, reportes de llamadas telefónicas, reportes de atención en redes sociales, memoria fotográfica, y encuestas 2026; Sistema de Gestión de Solicitudes SIGSES |
| TE | Número | Total de encuestados | |

UNIDAD DE MEDIDA DEL RESULTADO

Porcentaje

FRECUENCIA DE MEDICIÓN

Trimestral

LINEA BASE
METAS

VALOR: ND

AÑO: 2025

PERIODO: ENE - DIC

METAS PROGRAMADAS: 65%

PERIODO DE CUMPLIMIENTO: 2026

SENTIDO DEL INDICADOR

Ascendente

SEMAFORIZACIÓN


Verde: 65% - 100%

Amarillo: 64% - 50%

Rojo: 49% - 0

EXCLUSIVO PARA EL LLENADO POR LA UNIDAD DE PLANEACIÓN Y EVALUACIÓN
CUMPLIMIENTO DE CRITERIOS CREMAA

| | | | |
|----------|------------|---------------------|--------------|
| CLARIDAD | RELEVANCIA | ECONOMIA | MONITOREABLE |
| CUMPLE | CUMPLE | CUMPLE | CUMPLE |
| | ADECUADO | APORTACIÓN MARGINAL | |
| | CUMPLE | NA | |



DATOS DE IDENTIFICACIÓN DEL PROGRAMA

| | |
|--|---|
| UNIDAD PRESUPUESTAL RESPONSABLE | Oficina de la Presidencia Municipal |
| UNIDADES PRESUPUESTALES INTEGRANTES DE LA MIR | Despacho de la Presidencia Municipal Secretaría Particular Unidad de Planeación y Evaluación Unidad de Comunicación Social Unidad de Innovación y transformación Digital Unidad de Asuntos Internos Secretaría Ejecutiva de SIPINNA |
| PROGRAMA PRESUPUESTARIO | Administración Pública Municipal de Tizayuca cercana, moderna e incluyente |

DATOS DE IDENTIFICACIÓN DEL INDICADOR
NOMBRE DEL INDICADOR

Porcentaje de solicitudes canalizadas con seguimiento realizadas

NIVEL

 FIN PROPOSITO COMPONENTE ACTIVIDAD
OBJETIVO DEL INDICADOR

Mide el porcentaje de solicitudes de la ciudadanía canalizadas y con seguimiento realizado

DIMENSION DEL INDICADOR

 EFICACIA EFICIENCIA CALIDAD ECONOMIA
TIPO DE INDICADOR

 ESTRATÉGICO DE GESTIÓN
DATOS DEL INDICADOR
FORMULA DEL INDICADOR
 $PSCCS = (NSCCS / NSC)$
VARIABLES

| NOMBRE | UNIDAD DE MEDIDA | DESCRIPCIÓN | FUENTES |
|--------|------------------|--|---|
| NSCCS | Número | Número de solicitudes de la ciudadanía canalizadas con seguimiento | Expediente del Archivo de Trámite de la Secretaría Particular con solicitudes, reportes de llamadas telefónicas, reportes de atención en redes sociales, memoria fotográfica 2026; Sistema de Gestión de Solicitudes SIGGES |
| NSC | Número | Número Solicitudes de la Ciudadanía | |

UNIDAD DE MEDIDA DEL RESULTADO
FRECUENCIA DE MEDICIÓN

PORCENTAJE

TRIMESTRAL

LINEA BASE

METAS

VALOR: 64%

AÑO: 2025

PERIODO: ENE - DIC

METAS PROGRAMADAS: 70%

PERIODO DE CUMPLIMIENTO: 2026

SENTIDO DEL INDICADOR
SEMAFORIZACIÓN

ASCENDENTE

 Verde: 65% - 75%
 Amarillo: 64% - 50%
 Rojo: 0 - 49%

EXCLUSIVO PARA EL LLENADO POR LA UNIDAD DE PLANEACIÓN Y EVALUACIÓN
CUMPLIMIENTO DE CRITERIOS CREMAA

| | | | |
|----------|------------|---------------------|--------------|
| CLARIDAD | RELEVANCIA | ECONOMIA | MONITOREABLE |
| CUMPLE | CUMPLE | CUMPLE | CUMPLE |
| | ADECUADO | APORTACIÓN MARGINAL | |
| | CUMPLE | NA | |



DATOS DE IDENTIFICACIÓN DEL PROGRAMA

| | |
|--|---|
| UNIDAD PRESUPUESTAL RESPONSABLE | Oficina de la Presidencia Municipal |
| UNIDADES PRESUPUESTALES INTEGRANTES DE LA MIR | Despacho de la Presidencia Municipal Secretaría Particular Unidad de Planeación y Evaluación Unidad de Comunicación Social Unidad de Innovación y transformación Digital Unidad de Asuntos Internos Secretaría Ejecutiva de SIPINNA |
| PROGRAMA PRESUPUESTARIO | Administración Pública Municipal de Tizayuca cercana, moderna e incluyente |

DATOS DE IDENTIFICACIÓN DEL INDICADOR
NOMBRE DEL INDICADOR

Porcentaje de giras y eventos organizados y coordinados

NIVEL

 FIN PROPOSITO COMPONENTE ACTIVIDAD
OBJETIVO DEL INDICADOR

Mide el porcentaje de giras y eventos coordinados

DIMENSION DEL INDICADOR

 EFICACIA EFICIENCIA CALIDAD ECONOMIA
TIPO DE INDICADOR

 ESTRATÉGICO DE GESTIÓN
DATOS DEL INDICADOR
FORMULA DEL INDICADOR
 $PGEC = (NGER/NGEP) * 100$
VARIABLES

| NOMBRE | UNIDAD DE MEDIDA | DESCRIPCIÓN | FUENTES |
|---------------------------------------|------------------|--|--|
| NGER | Número | Número de giras y eventos realizados | Expediente del Archivo de Trámite de la Secretaría Particular con eventos y giras realizadas, memoria fotográfica 2026 |
| NGEP | Número | Número de giras y eventos programas | |
| UNIDAD DE MEDIDA DEL RESULTADO | | FRECUENCIA DE MEDICIÓN | |
| PORCENTAJE | | TRIMESTRAL | |
| LINEA BASE | | METAS | |
| VALOR: 100% | | METAS PROGRAMADAS: 100% | |
| AÑO: 2025 | | PERIODO DE CUMPLIMIENTO: 2026 | |
| PERIODO: ENE - DIC | | | |
| SENTIDO DEL INDICADOR | | SEMAFORIZACIÓN | |
| ASCENDENTE | | Verde: 90% -100% Amarillo: 89% - 50% Rojo: 0 - 49% | |

EXCLUSIVO PARA EL LLENADO POR LA UNIDAD DE PLANEACIÓN Y EVALUACIÓN
CUMPLIMIENTO DE CRITERIOS CREMAA

| | | | |
|----------|------------|---------------------|--------------|
| CLARIDAD | RELEVANCIA | ECONOMIA | MONITOREABLE |
| CUMPLE | CUMPLE | CUMPLE | CUMPLE |
| | ADECUADO | APORTACIÓN MARGINAL | |
| | CUMPLE | NA | |

DATOS DE IDENTIFICACIÓN DEL PROGRAMA

| | |
|--|---|
| UNIDAD PRESUPUESTAL RESPONSABLE | Oficina de la Presidencia Municipal |
| UNIDADES PRESUPUESTALES INTEGRANTES DE LA MIR | Despacho de la Presidencia Municipal Secretaría Particular Unidad de Planeación y Evaluación Unidad de Comunicación Social Unidad de Innovación y transformación Digital Unidad de Asuntos Internos Secretaría Ejecutiva de SIPINNA |
| PROGRAMA PRESUPUESTARIO | Administración Pública Municipal de Tizayuca cercana, moderna e incluyente |

DATOS DE IDENTIFICACIÓN DEL INDICADOR
NOMBRE DEL INDICADOR
Índice de Evaluación del Desempeño de los Municipios del Estado de Hidalgo (ASEH)

NIVEL

 FIN PROPOSITO COMPONENTE ACTIVIDAD
OBJETIVO DEL INDICADOR

Realizar una valoración para cada municipio del Estado de Hidalgo, sobre las bases implementadas para presupuestar con base en resultados y evaluar el desempeño gubernamental, estableciendo las fortalezas y área de oportunidad detectadas a partir de la información reportada por los 84 gobiernos municipales. (ASEH 2024)

DIMENSION DEL INDICADOR

 EFICACIA EFICIENCIA CALIDAD ECONOMIA
TIPO DE INDICADOR

 ESTRATÉGICO DE GESTIÓN
DATOS DEL INDICADOR
FORMULA DEL INDICADOR

$$IEDMEH = (NVC > 0.5 / NTVA) * 100$$

VARIABLES

| NOMBRE | UNIDAD DE MEDIDA | DESCRIPCIÓN | FUENTES |
|--------|------------------|--|--|
| NVC | Número | Número de Variables con Calificación Mayor a 0.5 | Índice de Evaluación del Desempeño de los Municipios del Estado de Hidalgo generado por la Auditoría Superior del Estado de Hidalgo (ASEH) en 2026 y disponible en https://aseh.gob.mx/entidadesfiscalizadas/Municipios |
| NTVA | Número | Número Total de Variables Asignadas | |

UNIDAD DE MEDIDA DEL RESULTADO
FRECUENCIA DE MEDICIÓN

PORCENTAJE

ANUAL

LINEA BASE

METAS

VALOR: 72%

AÑO: 2025

PERIODO: ANUAL

METAS PROGRAMADAS: 80%

PERIODO DE CUMPLIMIENTO: 2026

SENTIDO DEL INDICADOR
SEMAFORIZACIÓN

ASCENDENTE

Verde: 78% - 100%

Amarillo: 77% - 50%

Rojo: 0 - 50%

EXCLUSIVO PARA EL LLENADO POR LA UNIDAD DE PLANEACIÓN Y EVALUACIÓN
CUMPLIMIENTO DE CRITERIOS CREMAA

| | | | |
|----------|------------|---------------------|--------------|
| CLARIDAD | RELEVANCIA | ECONOMIA | MONITOREABLE |
| CUMPLE | CUMPLE | CUMPLE | CUMPLE |
| | ADECUADO | APORTACIÓN MARGINAL | |
| | CUMPLE | NA | |

DATOS DE IDENTIFICACIÓN DEL PROGRAMA

| | |
|--|---|
| UNIDAD PRESUPUESTAL RESPONSABLE | Oficina de la Presidencia Municipal |
| UNIDADES PRESUPUESTALES INTEGRANTES DE LA MIR | Despacho de la Presidencia Municipal Secretaría Particular Unidad de Planeación y Evaluación Unidad de Comunicación Social Unidad de Innovación y transformación Digital Unidad de Asuntos Internos Secretaría Ejecutiva de SIPINNA |
| PROGRAMA PRESUPUESTARIO | Administración Pública Municipal de Tizayuca cercana, moderna e incluyente |

DATOS DE IDENTIFICACIÓN DEL INDICADOR
NOMBRE DEL INDICADOR

Porcentaje de Sesiones Ordinarias de COPLADEM realizadas

NIVEL

 FIN PROPOSITO COMPONENTE ACTIVIDAD
OBJETIVO DEL INDICADOR

Mide el porcentaje de sesiones de COPLADEM realizadas

DIMENSION DEL INDICADOR

 EFICACIA EFICIENCIA CALIDAD ECONOMIA
TIPO DE INDICADOR

 ESTRATÉGICO DE GESTIÓN
DATOS DEL INDICADOR
FORMULA DEL INDICADOR
 $PSC = (Nsc/Nsp) * 100$
VARIABLES

| NOMBRE | UNIDAD DE MEDIDA | DESCRIPCIÓN | FUENTES |
|------------------------------------|------------------|--------------------------------|--|
| Nsc=Número De Sesiones Celebradas | número | Número De Sesiones Celebradas | Expediente del Archivo de Trámite de la Unidad de Planeación y Evaluación con invitaciones y Actas de Sesiones del COPLADEM 2026 |
| Nsp=Número De Sesiones Programadas | número | Número De Sesiones Programadas | |

UNIDAD DE MEDIDA DEL RESULTADO

Porcentaje

FRECUENCIA DE MEDICIÓN

trimestral

LINEA BASE

METAS

VALOR: 100%

AÑO: 2025

PERIODO: ENE - DIC

METAS PROGRAMADAS: 100%

PERIODO DE CUMPLIMIENTO: 2026

SENTIDO DEL INDICADOR

Ascendente

SEMAFORIZACIÓN

Verde: 100%

Amarillo: 99% - 50%

Rojo: 0 - 49%

EXCLUSIVO PARA EL LLENADO POR LA UNIDAD DE PLANEACIÓN Y EVALUACIÓN
CUMPLIMIENTO DE CRITERIOS CREMAA

| | | | |
|----------|------------|---------------------|--------------|
| CLARIDAD | RELEVANCIA | ECONOMIA | MONITOREABLE |
| CUMPLE | CUMPLE | CUMPLE | CUMPLE |
| | ADECUADO | APORTACIÓN MARGINAL | |
| | CUMPLE | NA | |

DATOS DE IDENTIFICACIÓN DEL PROGRAMA

| | |
|--|---|
| UNIDAD PRESUPUESTAL RESPONSABLE | Oficina de la Presidencia Municipal |
| UNIDADES PRESUPUESTALES INTEGRANTES DE LA MIR | Despacho de la Presidencia Municipal Secretaría Particular Unidad de Planeación y Evaluación Unidad de Comunicación Social Unidad de Innovación y transformación Digital Unidad de Asuntos Internos Secretaría Ejecutiva de SIPINNA |
| PROGRAMA PRESUPUESTARIO | Administración Pública Municipal de Tizayuca cercana, moderna e incluyente |

DATOS DE IDENTIFICACIÓN DEL INDICADOR
NOMBRE DEL INDICADOR

Porcentaje de seguimiento al cumplimiento de metas programadas realizado

NIVEL

 FIN PROPOSITO COMPONENTE ACTIVIDAD
OBJETIVO DEL INDICADOR

Mide el porcentaje de seguimiento realizado al cumplimiento de metas programadas por el Ayuntamiento y las Dependencias

DIMENSION DEL INDICADOR

 EFICACIA EFICIENCIA CALIDAD ECONOMIA
TIPO DE INDICADOR

 ESTRATÉGICO DE GESTIÓN
DATOS DEL INDICADOR
FORMULA DEL INDICADOR
 $PSCM = (NSRCM/NSP) * 100$
VARIABLES

| NOMBRE | UNIDAD DE MEDIDA | DESCRIPCIÓN | FUENTES |
|--------|------------------|--|---|
| NSRCM | NUMERO | Número de seguimiento realizado sobre el cumplimiento de metas | Expediente del Archivo de Trámite de la Unidad de Planeación y Evaluación con seguimiento trimestral de avances de metas 2026 |
| NSP | NUMERO | Número de seguimiento programado | |

UNIDAD DE MEDIDA DEL RESULTADO
FRECUENCIA DE MEDICIÓN

PORCENTAJE

TRIMESTRAL

LINEA BASE

METAS

VALOR: 100%

AÑO: 2025

PERIODO: ENE - DIC

METAS PROGRAMADAS: 100%

PERIODO DE CUMPLIMIENTO: 2026

SENTIDO DEL INDICADOR
SEMAFORIZACIÓN

ASCENDENTE

Verde: 100%

Amarillo: 99% - 50%

Rojo: 0 - 49%

EXCLUSIVO PARA EL LLENADO POR LA UNIDAD DE PLANEACIÓN Y EVALUACIÓN
CUMPLIMIENTO DE CRITERIOS CREMAA

| | | | |
|----------|------------|---------------------|--------------|
| CLARIDAD | RELEVANCIA | ECONOMIA | MONITOREABLE |
| CUMPLE | CUMPLE | CUMPLE | CUMPLE |
| | ADECUADO | APORTACIÓN MARGINAL | |
| | CUMPLE | NA | |

DATOS DE IDENTIFICACIÓN DEL PROGRAMA

| | |
|--|---|
| UNIDAD PRESUPUESTAL RESPONSABLE | Oficina de la Presidencia Municipal |
| UNIDADES PRESUPUESTALES INTEGRANTES DE LA MIR | Despacho de la Presidencia Municipal Secretaría Particular Unidad de Planeación y Evaluación Unidad de Comunicación Social Unidad de Innovación y transformación Digital Unidad de Asuntos Internos Secretaría Ejecutiva de SIPINNA |
| PROGRAMA PRESUPUESTARIO | Administración Pública Municipal de Tizayuca cercana, moderna e incluyente |

DATOS DE IDENTIFICACIÓN DEL INDICADOR
NOMBRE DEL INDICADOR

Porcentaje de ejecución de evaluaciones a programas

NIVEL

 FIN PROPOSITO COMPONENTE ACTIVIDAD
OBJETIVO DEL INDICADOR

Mide el porcentaje de ejecución de evaluaciones

DIMENSION DEL INDICADOR

 EFICACIA EFICIENCIA CALIDAD ECONOMIA
TIPO DE INDICADOR

 ESTRATÉGICO DE GESTIÓN
DATOS DEL INDICADOR
FORMULA DEL INDICADOR

$$PEE = (NER/NEP) * 100$$

VARIABLES

| NOMBRE | UNIDAD DE MEDIDA | DESCRIPCIÓN | FUENTES |
|--------|------------------|------------------------------------|--|
| NER | Número | Número de evaluaciones ejecutadas | Expediente del Archivo de Trámite de la Unidad de Planeación y Evaluación con PAE 2026 |
| NEP | Número | Número de evaluaciones programadas | |

UNIDAD DE MEDIDA DEL RESULTADO
FRECUENCIA DE MEDICIÓN

PORCENTAJE

TRIMESTRAL

LINEA BASE

METAS

 VALOR: 100%
 AÑO: 2025
 PERIODO: ENE - DIC

 METAS PROGRAMADAS: 100%
 PERIODO DE CUMPLIMIENTO: 2026

SENTIDO DEL INDICADOR
SEMAFORIZACIÓN

Ascendente

 Verde: 95% - 100%
 Amarillo: 94% - 50%
 Rojo: 0 - 49%

EXCLUSIVO PARA EL LLENADO POR LA UNIDAD DE PLANEACIÓN Y EVALUACIÓN
CUMPLIMIENTO DE CRITERIOS CREMAA

| | | | |
|----------|------------|---------------------|--------------|
| CLARIDAD | RELEVANCIA | ECONOMIA | MONITOREABLE |
| CUMPLE | CUMPLE | CUMPLE | CUMPLE |
| | ADECUADO | APORTACIÓN MARGINAL | |
| | CUMPLE | NA | |

DATOS DE IDENTIFICACIÓN DEL PROGRAMA

| | |
|--|---|
| UNIDAD PRESUPUESTAL RESPONSABLE | Oficina de la Presidencia Municipal |
| UNIDADES PRESUPUESTALES INTEGRANTES DE LA MIR | Despacho de la Presidencia Municipal Secretaría Particular Unidad de Planeación y Evaluación Unidad de Comunicación Social Unidad de Innovación y transformación Digital Unidad de Asuntos Internos Secretaría Ejecutiva de SIPINNA |
| PROGRAMA PRESUPUESTARIO | Administración Pública Municipal de Tizayuca cercana, moderna e incluyente |

DATOS DE IDENTIFICACIÓN DEL INDICADOR

NOMBRE DEL INDICADOR

Porcentaje de Integración del 2o Informe

NIVEL

FIN PROPOSITO COMPONENTE ACTIVIDAD

OBJETIVO DEL INDICADOR

Mide el porcentaje de integración del 2o informe de la situación que guarda la Administración Pública Municipal

DIMENSION DEL INDICADOR

EFICACIA EFICIENCIA CALIDAD ECONOMIA

TIPO DE INDICADOR

ESTRATÉGICO DE GESTIÓN

DATOS DEL INDICADOR

FORMULA DEL INDICADOR

$$PIIAP = (IAPR/IAPP) * 100$$

VARIABLES

| NOMBRE | UNIDAD DE MEDIDA | DESCRIPCIÓN | FUENTES |
|--------|------------------|---|--|
| IAPR | Número | Informe de la situación que guarda la Administración Pública Municipal Realizado | Expediente del Archivo de Trámite de la Unidad de Planeación y Evaluación de 2o Informe 2026 |
| IAPP | Número | Informe de la situación que guarda la Administración Pública Municipal programado | |

UNIDAD DE MEDIDA DEL RESULTADO

Porcentaje

FRECUENCIA DE MEDICIÓN

Trimestral

LINEA BASE

METAS

VALOR: 100%

AÑO: 2025

PERIODO: Enero diciembre

METAS PROGRAMADAS: 100%

PERIODO DE CUMPLIMIENTO: 2026

SENTIDO DEL INDICADOR

Ascendente

SEMAFORIZACIÓN

Verde: 100%


Amarillo: 99% - 50%

Rojo: 0 - 49%

EXCLUSIVO PARA EL LLENADO POR LA UNIDAD DE PLANEACIÓN Y EVALUACIÓN

CUMPLIMIENTO DE CRITERIOS CREMAA

| | | | |
|----------|------------|---------------------|--------------|
| CLARIDAD | RELEVANCIA | ECONOMIA | MONITOREABLE |
| CUMPLE | CUMPLE | CUMPLE | CUMPLE |
| | ADECUADO | APORTACIÓN MARGINAL | |
| | CUMPLE | NA | |



DATOS DE IDENTIFICACIÓN DEL PROGRAMA

| | |
|--|---|
| UNIDAD PRESUPUESTAL RESPONSABLE | Oficina de la Presidencia Municipal |
| UNIDADES PRESUPUESTALES INTEGRANTES DE LA MIR | Despacho de la Presidencia Municipal Secretaría Particular Unidad de Planeación y Evaluación Unidad de Comunicación Social Unidad de Innovación y transformación Digital Unidad de Asuntos Internos Secretaría Ejecutiva de SIPINNA |
| PROGRAMA PRESUPUESTARIO | Administración Pública Municipal de Tizayuca cercana, moderna e incluyente |

DATOS DE IDENTIFICACIÓN DEL INDICADOR
NOMBRE DEL INDICADOR

Porcentaje de campañas de comunicación social realizadas

NIVEL

 FIN PROPOSITO COMPONENTE ACTIVIDAD
OBJETIVO DEL INDICADOR

Mide el porcentaje de cumplimiento de las acciones para la comunicación social realizadas

DIMENSION DEL INDICADOR

 EFICACIA EFICIENCIA CALIDAD ECONOMIA
TIPO DE INDICADOR

 ESTRATÉGICO DE GESTIÓN
DATOS DEL INDICADOR
FORMULA DEL INDICADOR
 $PCCSR = (NCCSR / NCCSP) * 100$
VARIABLES

| NOMBRE | UNIDAD DE MEDIDA | DESCRIPCIÓN | FUENTES |
|--------|------------------|---|---|
| NCCSR | Número | Número de campañas de comunicación social realizadas | Expediente del Archivo de Trámite de la Unidad de Comunicación Social con diseños y difusiones 2026 |
| NCCSP | Número | Número de campañas de comunicación social programadas | |

UNIDAD DE MEDIDA DEL RESULTADO
FRECUENCIA DE MEDICIÓN

PORCENTAJE

TRIMESTRAL

LINEA BASE

METAS

VALOR: ND

AÑO: 2025

PERIODO: ENE - DIC

METAS PROGRAMADAS: 100%

PERIODO DE CUMPLIMIENTO: 2026

SENTIDO DEL INDICADOR
SEMAFORIZACIÓN

ASCENDENTE


Verde: 95% - 100%

Amarillo: 94% - 50%

Rojo: 49% - 0%

EXCLUSIVO PARA EL LLENADO POR LA UNIDAD DE PLANEACIÓN Y EVALUACIÓN
CUMPLIMIENTO DE CRITERIOS CREMAA

| | | | |
|----------|------------|---------------------|--------------|
| CLARIDAD | RELEVANCIA | ECONOMIA | MONITOREABLE |
| CUMPLE | CUMPLE | CUMPLE | CUMPLE |
| | ADECUADO | APORTACIÓN MARGINAL | |
| | CUMPLE | NA | |



DATOS DE IDENTIFICACIÓN DEL PROGRAMA

| | |
|--|---|
| UNIDAD PRESUPUESTAL RESPONSABLE | Oficina de la Presidencia Municipal |
| UNIDADES PRESUPUESTALES INTEGRANTES DE LA MIR | Despacho de la Presidencia Municipal Secretaría Particular Unidad de Planeación y Evaluación Unidad de Comunicación Social Unidad de Innovación y transformación Digital Unidad de Asuntos Internos Secretaría Ejecutiva de SIPINNA |
| PROGRAMA PRESUPUESTARIO | Administración Pública Municipal de Tizayuca cercana, moderna e incluyente |

DATOS DE IDENTIFICACIÓN DEL INDICADOR
NOMBRE DEL INDICADOR

Porcentaje de publicaciones de información realizadas

NIVEL

 FIN PROPOSITO COMPONENTE ACTIVIDAD
OBJETIVO DEL INDICADOR

MIDE EL PORCENTAJE DE PUBLICACIONES DE INFORMACIÓN REALIZADAS

DIMENSION DEL INDICADOR

 EFICACIA EFICIENCIA CALIDAD ECONOMIA
TIPO DE INDICADOR

 ESTRATÉGICO DE GESTIÓN
DATOS DEL INDICADOR
FORMULA DEL INDICADOR
 $PPIR = (NPIR / NPIS)$
VARIABLES

| NOMBRE | UNIDAD DE MEDIDA | DESCRIPCIÓN | FUENTES |
|--------|------------------|--|---|
| NPIR | NUMERO | Número de publicaciones de información realizadas | Expediente del Archivo de Trámite de la Unidad de Comunicación Social con boletines informativos, publicaciones en redes sociales, reporte de redes sociales 2026 |
| NPIS | NUMERO | Número de publicaciones de información solicitadas | |

UNIDAD DE MEDIDA DEL RESULTADO
FRECUENCIA DE MEDICIÓN

PORCENTAJE

TRIMESTRAL

LINEA BASE

METAS

VALOR: 100%

AÑO: 2025

PERIODO: ENE - DIC

METAS PROGRAMADAS: 100% sobre solicitadas

PERIODO DE CUMPLIMIENTO: 2026

SENTIDO DEL INDICADOR
SEMAFORIZACIÓN

ASCENDENTE

Verde: 95% - 100%

Amarillo: 94% - 50%

Rojo: 49% - 0%

EXCLUSIVO PARA EL LLENADO POR LA UNIDAD DE PLANEACIÓN Y EVALUACIÓN
CUMPLIMIENTO DE CRITERIOS CREMAA

| | | | |
|----------|------------|---------------------|--------------|
| CLARIDAD | RELEVANCIA | ECONOMIA | MONITOREABLE |
| CUMPLE | CUMPLE | CUMPLE | CUMPLE |
| | ADECUADO | APORTACIÓN MARGINAL | |
| | CUMPLE | NA | |

DATOS DE IDENTIFICACIÓN DEL PROGRAMA

| | |
|--|---|
| UNIDAD PRESUPUESTAL RESPONSABLE | Oficina de la Presidencia Municipal |
| UNIDADES PRESUPUESTALES INTEGRANTES DE LA MIR | Despacho de la Presidencia Municipal Secretaría Particular Unidad de Planeación y Evaluación Unidad de Comunicación Social Unidad de Innovación y transformación Digital Unidad de Asuntos Internos Secretaría Ejecutiva de SIPINNA |
| PROGRAMA PRESUPUESTARIO | Administración Pública Municipal de Tizayuca cercana, moderna e incluyente |

DATOS DE IDENTIFICACIÓN DEL INDICADOR
NOMBRE DEL INDICADOR

Porcentaje de diseños graficos elaborados

NIVEL

 FIN PROPOSITO COMPONENTE ACTIVIDAD
OBJETIVO DEL INDICADOR

Mide el porcentaje de diseños graficos elaborados para las dependencias de la administración pública municipal

DIMENSION DEL INDICADOR

 EFICACIA EFICIENCIA CALIDAD ECONOMIA
TIPO DE INDICADOR

 ESTRATÉGICO DE GESTIÓN
DATOS DEL INDICADOR
FORMULA DEL INDICADOR
 $PDGE = (NDGE/NDGS) * 100$
VARIABLES

| NOMBRE | UNIDAD DE MEDIDA | DESCRIPCIÓN | FUENTES |
|--------|------------------|--|--|
| NDGE | NUMERO | Número de Diseños Graficos elaborados | Expediente del Archivo de Trámite de la Unidad de Comunicación Social con solicitudes de diseño gráfico 2026 |
| NDGS | NUMERO | Número de Diseños Graficos solicitados | |

UNIDAD DE MEDIDA DEL RESULTADO

PORCENTAJE

LINEA BASE

FRECUENCIA DE MEDICIÓN

TRIMESTRAL

METAS

VALOR: 100%

AÑO: 2025

PERIODO: ENE - DIC

METAS PROGRAMADAS: 100% sobre solicitado

PERIODO DE CUMPLIMIENTO: 2026

SENTIDO DEL INDICADOR

ASCENDENTE

SEMAFORIZACIÓN

Verde: 95% - 100%

Amarillo: 94% - 50%

Rojo: 49% - 0%

EXCLUSIVO PARA EL LLENADO POR LA UNIDAD DE PLANEACIÓN Y EVALUACIÓN
CUMPLIMIENTO DE CRITERIOS CREMAA

| | | | |
|----------|------------|---------------------|--------------|
| CLARIDAD | RELEVANCIA | ECONOMIA | MONITOREABLE |
| CUMPLE | CUMPLE | CUMPLE | CUMPLE |
| | ADECUADO | APORTACIÓN MARGINAL | |
| | CUMPLE | NA | |

| DATOS DE IDENTIFICACIÓN DEL PROGRAMA | | | |
|---|---|--|--|
| UNIDAD PRESUPUESTAL RESPONSABLE | Oficina de la Presidencia Municipal | | |
| UNIDADES PRESUPUESTALES INTEGRANTES DE LA MIR | Despacho de la Presidencia Municipal Secretaría Particular Unidad de Planeación y Evaluación Unidad de Comunicación Social Unidad de Innovación y transformación Digital Secretaría Ejecutiva de SIPINNA Unidad de Asuntos Internos | | |
| PROGRAMA PRESUPUESTARIO | Administración Pública Municipal de Tizayuca cercana, moderna e incluyente | | |
| DATOS DE IDENTIFICACIÓN DEL INDICADOR | | | |
| NOMBRE DEL INDICADOR | | | |
| Porcentaje de cumplimiento de las acciones de innovación y modernización implementadas | | | |
| NIVEL | | | |
| FIN | <input type="checkbox"/> | PROPOSITO | <input type="checkbox"/> |
| COMPONENTE | <input checked="" type="checkbox"/> | ACTIVIDAD | <input type="checkbox"/> |
| OBJETIVO DEL INDICADOR | | | |
| MIDE EL PORCENTAJE DE CUMPLIMIENTO DE LAS ACCIONES DE INNOVACIÓN Y MODERNIZACIÓN REALIZADAS | | | |
| DIMENSION DEL INDICADOR | | | |
| EFICACIA | <input checked="" type="checkbox"/> | EFICIENCIA | <input type="checkbox"/> |
| CALIDAD | <input type="checkbox"/> | ECONOMIA | <input type="checkbox"/> |
| TIPO DE INDICADOR | | | |
| ESTRATÉGICO | <input type="checkbox"/> | DE GESTIÓN | <input checked="" type="checkbox"/> |
| DATOS DEL INDICADOR | | | |
| FORMULA DEL INDICADOR | | | |
| PCAIMI=(PDTR+PAASWM+PAACIR+PMPIEIR+PMCEIR)/5 | | | |
| VARIABLES | | | |
| NOMBRE | UNIDAD DE MEDIDA | DESCRIPCIÓN | FUENTES |
| PDTR | PORCENTAJE | Porcentaje de desarrollo de tecnologías realizado | Expediente del Archivo de Trámite de la Unidad de Innovación y Transformación Digital con bitacoras, minutas de trabajo sobre desarrollo de tecnologías 2026 |
| PAASWM | PORCENTAJE | Porcentaje de acciones de administración del sitio web del Municipio | |
| PAACIR | PORCENTAJE | Porcentaje de acciones de administración del correo electrónico institucional realizadas | |
| PMPIEIR | PORCENTAJE | Porcentaje de mantenimiento preventivo a la infraestructura y equipos informáticos realizado | |
| PMCEIR | PORCENTAJE | Porcentaje de mantenimiento correctivo a la infraestructura y equipos informáticos realizado | |
| UNIDAD DE MEDIDA DEL RESULTADO | | FRECUENCIA DE MEDICIÓN | |
| PORCENTAJE | | TRIMESTRAL | |
| LINEA BASE | | METAS | |
| VALOR: 100% | | METAS PROGRAMADAS: 100% | |
| AÑO: 2025 | | PERIODO DE CUMPLIMIENTO: 2026 | |
| PERIODO: ENE - DIC | | | |
| SENTIDO DEL INDICADOR | | SEMAFORIZACIÓN | |
| ASCENDENTE | | Verde: 80% - 100% | |
| | | Amarillo: 79% - 50% | |
| | | Rojo: 49% - 0% | |
| EXCLUSIVO PARA EL LLENADO POR LA UNIDAD DE PLANEACIÓN Y EVALUACIÓN | | | |
| CUMPLIMIENTO DE CRITERIOS CREMAA | | | |
| CLARIDAD | RELEVANCIA | ECONOMIA | MONITOREABLE |
| CUMPLE | CUMPLE | CUMPLE | CUMPLE |
| | ADECUADO | APORTACIÓN MARGINAL | |
| | CUMPLE | NA | |





DATOS DE IDENTIFICACIÓN DEL PROGRAMA

| | |
|--|---|
| UNIDAD PRESUPUESTAL RESPONSABLE | Oficina de la Presidencia Municipal |
| UNIDADES PRESUPUESTALES INTEGRANTES DE LA MIR | Despacho de la Presidencia Municipal Secretaría Particular Unidad de Planeación y Evaluación Unidad de Comunicación Social Unidad de Innovación y transformación Digital Unidad de Asuntos Internos Secretaría Ejecutiva de SIPINNA |
| PROGRAMA PRESUPUESTARIO | Administración Pública Municipal de Tizayuca cercana, moderna e incluyente |

DATOS DE IDENTIFICACIÓN DEL INDICADOR
NOMBRE DEL INDICADOR

Porcentaje de desarrollo de tecnologías realizado

NIVEL

 FIN PROPOSITO COMPONENTE ACTIVIDAD
OBJETIVO DEL INDICADOR

Mide el Porcentaje de sistemas informaticos de la administración pública municipal desarrollados e implementados

DIMENSION DEL INDICADOR

 EFICACIA EFICIENCIA CALIDAD ECONOMIA
TIPO DE INDICADOR

 ESTRATÉGICO DE GESTIÓN
DATOS DEL INDICADOR
FORMULA DEL INDICADOR

$$PDTR = (TD/TPD) * 100$$

VARIABLES

| NOMBRE | UNIDAD DE MEDIDA | DESCRIPCIÓN | FUENTES |
|--------|------------------|---------------------------------------|--|
| TD | PORCENTAJE | Tecnologías desarrolladas | Expediente del Archivo de Trámite de la Unidad de Innovación y Transformación Digital con bitacoras, minutas de trabajo sobre desarrollo de tecnologías 2026 |
| TPD | PORCENTAJE | Tecnologías programadas a desarrollar | |

UNIDAD DE MEDIDA DEL RESULTADO

PORCENTAJE

FRECUENCIA DE MEDICIÓN

TRIMESTRAL

LINEA BASE

METAS

VALOR: ND

AÑO: 2025

PERIODO: ENE - DIC

METAS PROGRAMADAS: 100%

PERIODO DE CUMPLIMIENTO: 2026

SENTIDO DEL INDICADOR


ASCENDENTE

SEMAFORIZACIÓN

 Verde: 68% - 100%
 Amarillo: 67% - 50%
 Rojo: 49% - 0%

EXCLUSIVO PARA EL LLENADO POR LA UNIDAD DE PLANEACIÓN Y EVALUACIÓN
CUMPLIMIENTO DE CRITERIOS CREMAA

| | | | |
|----------|------------|---------------------|--------------|
| CLARIDAD | RELEVANCIA | ECONOMIA | MONITOREABLE |
| CUMPLE | CUMPLE | CUMPLE | CUMPLE |
| | ADECUADO | APORTACIÓN MARGINAL | |
| | CUMPLE | NA | |



DATOS DE IDENTIFICACIÓN DEL PROGRAMA

| | |
|--|---|
| UNIDAD PRESUPUESTAL RESPONSABLE | Oficina de la Presidencia Municipal |
| UNIDADES PRESUPUESTALES INTEGRANTES DE LA MIR | Despacho de la Presidencia Municipal Secretaría Particular Unidad de Planeación y Evaluación Unidad de Comunicación Social Unidad de Innovación y transformación Digital Unidad de Asuntos Internos Secretaría Ejecutiva de SIPINNA |
| PROGRAMA PRESUPUESTARIO | Administración Pública Municipal de Tizayuca cercana, moderna e incluyente |

DATOS DE IDENTIFICACIÓN DEL INDICADOR

NOMBRE DEL INDICADOR

Porcentaje de acciones de administración del sitio web del Municipio

NIVEL

FIN PROPOSITO COMPONENTE ACTIVIDAD

OBJETIVO DEL INDICADOR

Mide el porcentaje de acciones de administración del sitio web del Municipio

DIMENSION DEL INDICADOR

EFICACIA EFICIENCIA CALIDAD ECONOMIA

TIPO DE INDICADOR

ESTRATÉGICO DE GESTIÓN

DATOS DEL INDICADOR

FORMULA DEL INDICADOR

$PAASWM = (AAPWR/AAPWS) * 100$

VARIABLES

| NOMBRE | UNIDAD DE MEDIDA | DESCRIPCIÓN | FUENTES |
|--------|------------------|--|--|
| AAPWR | NUMERO | Acciones de administración del sitio web realizadas | Expediente del Archivo de Trámite de la Unidad de Innovación y Transformación Digital con bitacorras, minutas de trabajo sobre desarrollo del sitio web municipal 2026; Página Web Municipal https://tizayuca.gob.mx ; |
| AAPWS | NUMERO | Acciones de administración del sitio web solicitadas | |

UNIDAD DE MEDIDA DEL RESULTADO

FRECUENCIA DE MEDICIÓN

PORCENTAJE

TRIMESTRAL

LINEA BASE

METAS

VALOR: ND

AÑO: 2025

PERIODO: ENE - DIC

METAS PROGRAMADAS: 100%

PERIODO DE CUMPLIMIENTO: 2026

SENTIDO DEL INDICADOR

SEMAFORIZACIÓN

ASCENDENTE

Verde: 95% - 100%
Amarillo: 94% - 50%
Rojo: 49% - 0%

EXCLUSIVO PARA EL LLENADO POR LA UNIDAD DE PLANEACIÓN Y EVALUACIÓN

CUMPLIMIENTO DE CRITERIOS CREMAA

| | | | |
|----------|------------|---------------------|--------------|
| CLARIDAD | RELEVANCIA | ECONOMIA | MONITOREABLE |
| CUMPLE | CUMPLE | CUMPLE | CUMPLE |
| | ADECUADO | APORTACIÓN MARGINAL | |
| | CUMPLE | NA | |

DATOS DE IDENTIFICACIÓN DEL PROGRAMA

| | |
|--|---|
| UNIDAD PRESUPUESTAL RESPONSABLE | Oficina de la Presidencia Municipal |
| UNIDADES PRESUPUESTALES INTEGRANTES DE LA MIR | Despacho de la Presidencia Municipal Secretaría Particular Unidad de Planeación y Evaluación Unidad de Comunicación Social Unidad de Innovación y transformación Digital Unidad de Asuntos Internos Secretaría Ejecutiva de SIPINNA |
| PROGRAMA PRESUPUESTARIO | Administración Pública Municipal de Tizayuca cercana, moderna e incluyente |

DATOS DE IDENTIFICACIÓN DEL INDICADOR

NOMBRE DEL INDICADOR

Porcentaje de acciones de administración del correo electrónico institucional realizadas
NIVEL

FIN PROPOSITO COMPONENTE ACTIVIDAD

OBJETIVO DEL INDICADOR

Mide el porcentaje de acciones de administración del correo electrónico institucional realizadas

DIMENSION DEL INDICADOR

EFICACIA EFICIENCIA CALIDAD ECONOMIA

TIPO DE INDICADOR

ESTRATÉGICO DE GESTIÓN

DATOS DEL INDICADOR

FORMULA DEL INDICADOR

PAACEIR= (AACER/AACES)

VARIABLES

| NOMBRE | UNIDAD DE MEDIDA | DESCRIPCIÓN | FUENTES |
|--------|------------------|--|--|
| AACER | NUMERO | Acciones de administración de correo electrónico realizadas | Expediente del Archivo de Trámite de la Unidad de Innovación y Transformación Digital con bitacorras, minutos de trabajo sobre gestión del correo institucional 2026 |
| AACES | NUMERO | Acciones de administración de correo electrónico solicitadas | |

UNIDAD DE MEDIDA DEL RESULTADO

FRECUENCIA DE MEDICIÓN

PORCENTAJE

TRIMESTRAL

LINEA BASE

METAS

VALOR: ND

AÑO: 2025

PERIODO: ENE - DIC

METAS PROGRAMADAS: 100%

PERIODO DE CUMPLIMIENTO: 2026

SENTIDO DEL INDICADOR

SEMAFORIZACIÓN

ASCENDENTE

Verde: 95% - 100%

Amarillo: 94% - 50%

Rojo: 49% - 0%

EXCLUSIVO PARA EL LLENADO POR LA UNIDAD DE PLANEACIÓN Y EVALUACIÓN

CUMPLIMIENTO DE CRITERIOS CREMAA

| | | | |
|----------|------------|---------------------|--------------|
| CLARIDAD | RELEVANCIA | ECONOMIA | MONITOREABLE |
| CUMPLE | CUMPLE | CUMPLE | CUMPLE |
| | ADECUADO | APORTACIÓN MARGINAL | |
| | CUMPLE | NA | |

[Handwritten signatures and notes in blue ink on the right side of the page]



MUNICIPIO DE TIZAYUCA
FICHA TÉCNICA DE INDICADOR

DATOS DE IDENTIFICACIÓN DEL PROGRAMA

| | |
|--|---|
| UNIDAD PRESUPUESTAL RESPONSABLE | Oficina de la Presidencia Municipal |
| UNIDADES PRESUPUESTALES INTEGRANTES DE LA MIR | Despacho de la Presidencia Municipal Secretaría Particular Unidad de Planeación y Evaluación Unidad de Comunicación Social Unidad de Innovación y transformación Digital Unidad de Asuntos Internos Secretaría Ejecutiva de SIPINNA |
| PROGRAMA PRESUPUESTARIO | Administración Pública Municipal de Tizayuca cercana, moderna e incluyente |

DATOS DE IDENTIFICACIÓN DEL INDICADOR

NOMBRE DEL INDICADOR

Porcentaje de mantenimiento preventivo a la infraestructura y equipos informaticos realizado
NIVEL

FIN PROPOSITO COMPONENTE ACTIVIDAD

OBJETIVO DEL INDICADOR

Mide el porcentaje de mantenimiento preventivo a la infraestructura y equipo informatico realizado

DIMENSION DEL INDICADOR

EFICACIA EFICIENCIA CALIDAD ECONOMIA

TIPO DE INDICADOR

ESTRATÉGICO DE GESTIÓN

DATOS DEL INDICADOR

FORMULA DEL INDICADOR

$PMPIEIR = (AMCR/AMCS) * 100$

VARIABLES

| NOMBRE | UNIDAD DE MEDIDA | DESCRIPCIÓN | FUENTES |
|--------|------------------|---|---|
| AMCR | NUMERO | Acciones de mantenimiento preventivo realizado | Expediente del Archivo de Trámite de la Unidad de Innovación y Transformación Digital con bitacoras de mantenimiento 2026 |
| AMCS | NUMERO | Acciones de mantenimiento preventivo programado | |

UNIDAD DE MEDIDA DEL RESULTADO

FRECUENCIA DE MEDICIÓN

PORCENTAJE

TRIMESTRAL

LINEA BASE

METAS

VALOR: 100%

AÑO: 2025

PERIODO: ENE - DIC

METAS PROGRAMADAS: 100%

PERIODO DE CUMPLIMIENTO: 2026

SENTIDO DEL INDICADOR

SEMAFORIZACIÓN

ASCENDENTE

Verde: 95% - 100%

Amarillo: 94% - 50%

Rojo: 49% - 0%

EXCLUSIVO PARA EL LLENADO POR LA UNIDAD DE PLANEACIÓN Y EVALUACIÓN

CUMPLIMIENTO DE CRITERIOS CREMAA

| | | | |
|----------|------------|---------------------|--------------|
| CLARIDAD | RELEVANCIA | ECONOMIA | MONITOREABLE |
| CUMPLE | CUMPLE | CUMPLE | CUMPLE |
| | ADECUADO | APORTACIÓN MARGINAL | |
| | CUMPLE | NA | |

[Handwritten signatures and initials in blue ink]

DATOS DE IDENTIFICACIÓN DEL PROGRAMA

| | |
|--|---|
| UNIDAD PRESUPUESTAL RESPONSABLE | Oficina de la Presidencia Municipal |
| UNIDADES PRESUPUESTALES INTEGRANTES DE LA MIR | Despacho de la Presidencia Municipal Secretaría Particular Unidad de Planeación y Evaluación Unidad de Comunicación Social Unidad de Innovación y transformación Digital Unidad de Asuntos Internos Secretaría Ejecutiva de SIPINNA |
| PROGRAMA PRESUPUESTARIO | Administración Pública Municipal de Tizayuca cercana, moderna e incluyente |

DATOS DE IDENTIFICACIÓN DEL INDICADOR
NOMBRE DEL INDICADOR

Porcentaje de mantenimiento correctivo a la infraestructura y equipos informaticos realizado
 NIVEL

FIN PROPOSITO COMPONENTE ACTIVIDAD

OBJETIVO DEL INDICADOR

Mide el porcentaje de mantenimiento correctivo a la infraestructura y equipos informaticos realizado

DIMENSION DEL INDICADOR

EFICACIA EFICIENCIA CALIDAD ECONOMIA

TIPO DE INDICADOR

ESTRATÉGICO DE GESTIÓN

DATOS DEL INDICADOR
FORMULA DEL INDICADOR

$PAMCIEI = (AMCR/AMCS) * 100$

VARIABLES

| NOMBRE | UNIDAD DE MEDIDA | DESCRIPCIÓN | FUENTES |
|--------|------------------|---|---|
| AMCR | NUMERO | Acciones de mantenimiento correctivo realizado | Expediente del Archivo de Trámite de la Unidad de Innovación y Transformación Digital con solicitudes de reparación y reportes de atención 2026 |
| AMCS | NUMERO | Acciones de mantenimiento correctivo solicitado | |

UNIDAD DE MEDIDA DEL RESULTADO
FRECUENCIA DE MEDICIÓN

PORCENTAJE

TRIMESTRAL

LINEA BASE

METAS

VALOR: 100%

AÑO: 2025

PERIODO: ENE - DIC

METAS PROGRAMADAS: 100%

PERIODO DE CUMPLIMIENTO: 2026

SENTIDO DEL INDICADOR
SEMAFORIZACIÓN

ASCENDENTE

Verde: 95% - 100%

Amarillo: 94% - 50%

Rojo: 49% - 0%

EXCLUSIVO PARA EL LLENADO POR LA UNIDAD DE PLANEACIÓN Y EVALUACIÓN
CUMPLIMIENTO DE CRITERIOS CREMAA

| | | | |
|----------|------------|---------------------|--------------|
| CLARIDAD | RELEVANCIA | ECONOMIA | MONITOREABLE |
| CUMPLE | CUMPLE | CUMPLE | CUMPLE |
| | ADECUADO | APORTACIÓN MARGINAL | |
| | CUMPLE | NA | |

DATOS DE IDENTIFICACIÓN DEL PROGRAMA

| | |
|--|---|
| UNIDAD PRESUPUESTAL RESPONSABLE | Oficina de la Presidencia Municipal |
| UNIDADES PRESUPUESTALES INTEGRANTES DE LA MIR | Despacho de la Presidencia Municipal Secretaría Particular Unidad de Planeación y Evaluación Unidad de Comunicación Social Unidad de Innovación y transformación Digital Unidad de Asuntos Internos Secretaría Ejecutiva de SIPINNA |
| PROGRAMA PRESUPUESTARIO | Administración Pública Municipal de Tizayuca cercana, moderna e incluyente |

DATOS DE IDENTIFICACIÓN DEL INDICADOR
NOMBRE DEL INDICADOR
Porcentaje De Investigaciones contra personal policial Concluidas

NIVEL

 FIN PROPOSITO COMPONENTE ACTIVIDAD
OBJETIVO DEL INDICADOR

Mide el porcentaje de investigaciones contra el personal policial concluidas

DIMENSION DEL INDICADOR

 EFICACIA EFICIENCIA CALIDAD ECONOMIA
TIPO DE INDICADOR

 ESTRATÉGICO DE GESTIÓN
DATOS DEL INDICADOR
FORMULA DEL INDICADOR
 $PICPPC = (NICPP / NIICPP)$
VARIABLES

| NOMBRE | UNIDAD DE MEDIDA | DESCRIPCIÓN | FUENTES |
|--------|------------------|--|--|
| ICPP | NUMERO | Investigaciones concluidas contra el personal policial | Expediente del Archivo de Trámite de la Unidad de Asuntos Internos con investigaciones de quejas y denuncia 2026 |
| IICPP | NUMERO | Investigaciones iniciadas contra el personal policial | |

UNIDAD DE MEDIDA DEL RESULTADO
FRECUENCIA DE MEDICIÓN

PORCENTAJE

TRIMESTRAL

LINEA BASE

METAS

VALOR: 70%

AÑO: 2025

PERIODO: ENE - DIC

METAS PROGRAMADAS: 70% sobre iniciado

PERIODO DE CUMPLIMIENTO: 2026

SENTIDO DEL INDICADOR
SEMAFORIZACIÓN

ASCENDENTE

Verde: 65% - 75%

Amarillo: 64% - 50%

Rojo: 0 - 49%

EXCLUSIVO PARA EL LLENADO POR LA UNIDAD DE PLANEACIÓN Y EVALUACIÓN
CUMPLIMIENTO DE CRITERIOS CREMAA

| | | | |
|----------|------------|---------------------|--------------|
| CLARIDAD | RELEVANCIA | ECONOMIA | MONITOREABLE |
| CUMPLE | CUMPLE | CUMPLE | CUMPLE |
| | ADECUADO | APORTACIÓN MARGINAL | |
| | CUMPLE | NA | |




DATOS DE IDENTIFICACIÓN DEL PROGRAMA

| | |
|--|---|
| UNIDAD PRESUPUESTAL RESPONSABLE | Oficina de la Presidencia Municipal |
| UNIDADES PRESUPUESTALES INTEGRANTES DE LA MIR | Despacho de la Presidencia Municipal Secretaría Particular Unidad de Planeación y Evaluación Unidad de Comunicación Social Unidad de Innovación y transformación Digital Unidad de Asuntos Internos Secretaría Ejecutiva de SIPINNA |
| PROGRAMA PRESUPUESTARIO | Administración Pública Municipal de Tizayuca cercana, moderna e incluyente |

DATOS DE IDENTIFICACIÓN DEL INDICADOR
NOMBRE DEL INDICADOR

 Porcentaje de expedientes derivados de quejas y denuncias elaborados
 NIVEL

 FIN PROPOSITO COMPONENTE ACTIVIDAD
OBJETIVO DEL INDICADOR

Mide el porcentaje de expedientes de procedimientos derivados de quejas y denuncias contra personal policial elaborados

DIMENSION DEL INDICADOR

 EFICACIA EFICIENCIA CALIDAD ECONOMIA
TIPO DE INDICADOR

 ESTRATÉGICO DE GESTIÓN
DATOS DEL INDICADOR
FORMULA DEL INDICADOR
 $PEPQDE = (NEPQDE / NEPQDS) * 100$
VARIABLES

| NOMBRE | UNIDAD DE MEDIDA | DESCRIPCIÓN | FUENTES |
|--------|------------------|---|---|
| NEPQDE | NUMERO | Número de expedientes derivados de queja y denuncia contra personal policial elaborados | Expediente del Archivo de Trámite de la Unidad de Asuntos Internos con procedimientos integrados 2026 |
| NEPQDS | NUMERO | Número de expedientes derivados de queja y denuncias contra personal policial solicitados | |

UNIDAD DE MEDIDA DEL RESULTADO
FRECUENCIA DE MEDICIÓN

PORCENTAJE

TRIMESTRAL

LINEA BASE

METAS

VALOR: 100%

AÑO: 2025

PERIODO: ENE - DIC

METAS PROGRAMADAS: 100%

PERIODO DE CUMPLIMIENTO: 2026

SENTIDO DEL INDICADOR
SEMAFORIZACIÓN

ASCENDENTE

Verde: 90% - 100%

Amarillo: 89% - 50%

Rojo: 49% - 0%

EXCLUSIVO PARA EL LLENADO POR LA UNIDAD DE PLANEACIÓN Y EVALUACIÓN
CUMPLIMIENTO DE CRITERIOS CREMAA

CLARIDAD

RELEVANCIA

ECONOMIA

MONITOREABLE

CUMPLE

CUMPLE

CUMPLE

CUMPLE

ADECUADO

APORTACIÓN MARGINAL

CUMPLE

NA




DATOS DE IDENTIFICACIÓN DEL PROGRAMA

| | |
|--|---|
| UNIDAD PRESUPUESTAL RESPONSABLE | Oficina de la Presidencia Municipal |
| UNIDADES PRESUPUESTALES INTEGRANTES DE LA MIR | Despacho de la Presidencia Municipal Secretaría Particular Unidad de Planeación y Evaluación Unidad de Comunicación Social Unidad de Innovación y transformación Digital Unidad de Asuntos Internos Secretaría Ejecutiva de SIPINNA |
| PROGRAMA PRESUPUESTARIO | Administración Pública Municipal de Tizayuca cercana, moderna e incluyente |

DATOS DE IDENTIFICACIÓN DEL INDICADOR
NOMBRE DEL INDICADOR

Porcentaje De Supervisiones Realizadas

NIVEL

 FIN PROPOSITO COMPONENTE ACTIVIDAD
OBJETIVO DEL INDICADOR

Mide el porcentaje de supervisiones realizadas al personal policial

DIMENSION DEL INDICADOR

 EFICACIA EFICIENCIA CALIDAD ECONOMIA
TIPO DE INDICADOR

 ESTRATÉGICO DE GESTIÓN
DATOS DEL INDICADOR
FORMULA DEL INDICADOR
 $PSR = (SR/SP) * 100$
VARIABLES

| NOMBRE | UNIDAD DE MEDIDA | DESCRIPCIÓN | FUENTES |
|--------|------------------|--|--|
| SR | NUMERO | Supervisiones al personal policial realizada | Expediente del Archivo de Trámite de la Unidad de Asuntos Internos con supervisiones, memoria fotográfica 2026 |
| SP | NUMERO | Supervisiones al personal policial programadas | |

UNIDAD DE MEDIDA DEL RESULTADO
FRECUENCIA DE MEDICIÓN

PORCENTAJE

TRIMESTRAL

LINEA BASE

METAS

VALOR: 100%

AÑO: 2025

PERIODO: ENE - DIC

METAS PROGRAMADAS: 100%

PERIODO DE CUMPLIMIENTO: 2026

SENTIDO DEL INDICADOR
SEMAFORIZACIÓN

ASCENDENTE

Verde: 95% - 100%

Amarillo: 94% - 50%

Rojo: 49% - 0%

EXCLUSIVO PARA EL LLENADO POR LA UNIDAD DE PLANEACIÓN Y EVALUACIÓN
CUMPLIMIENTO DE CRITERIOS CREMAA

| | | | |
|----------|------------|---------------------|--------------|
| CLARIDAD | RELEVANCIA | ECONOMIA | MONITOREABLE |
| CUMPLE | CUMPLE | CUMPLE | CUMPLE |
| | ADECUADO | APORTACIÓN MARGINAL | |
| | CUMPLE | NA | |

DATOS DE IDENTIFICACIÓN DEL PROGRAMA

| | |
|--|---|
| UNIDAD PRESUPUESTAL RESPONSABLE | Oficina de la Presidencia Municipal |
| UNIDADES PRESUPUESTALES INTEGRANTES DE LA MIR | Despacho de la Presidencia Municipal Secretaría Particular Unidad de Planeación y Evaluación Unidad de Comunicación Social Unidad de Innovación y transformación Digital Unidad de Asuntos Internos Secretaría Ejecutiva de SIPINNA |
| PROGRAMA PRESUPUESTARIO | Administración Pública Municipal de Tizayuca cercana, moderna e incluyente |

DATOS DE IDENTIFICACIÓN DEL INDICADOR
NOMBRE DEL INDICADOR

Porcentaje de acciones de promoción de cultura de denuncia realizadas

NIVEL

 FIN PROPOSITO COMPONENTE ACTIVIDAD
OBJETIVO DEL INDICADOR

Mide el porcentaje de acciones de promoción de la cultura de denuncia realizadas

DIMENSION DEL INDICADOR

 EFICACIA EFICIENCIA CALIDAD ECONOMIA
TIPO DE INDICADOR

 ESTRATÉGICO DE GESTIÓN
DATOS DEL INDICADOR
FORMULA DEL INDICADOR
 $PAPCD = (NAPCDR/NAPCDP) * 100$
VARIABLES

| NOMBRE | UNIDAD DE MEDIDA | DESCRIPCIÓN | FUENTES |
|--------|------------------|--|--|
| APCDR | NUMERO | Acciones de promoción de la cultura de la denuncia realizadas | Expediente del Archivo de Trámite de la Unidad de Asuntos Internos con acciones de promoción, memoria fotográfica 2026 |
| APCDP | NUMERO | Acciones de promoción de la cultura de la denuncia programadas | |

UNIDAD DE MEDIDA DEL RESULTADO
FRECUENCIA DE MEDICIÓN

PORCENTAJE

TRIMESTRAL

LINEA BASE

METAS

VALOR: 100%

AÑO: 2025

PERIODO: ENE - DIC

METAS PROGRAMADAS: 100%

PERIODO DE CUMPLIMIENTO: 2026

SENTIDO DEL INDICADOR
SEMAFORIZACIÓN

ASCENDENTE


Verde: 95% - 100%

Amarillo: 94% - 50%

Rojo: 49% - 0%

EXCLUSIVO PARA EL LLENADO POR LA UNIDAD DE PLANEACIÓN Y EVALUACIÓN
CUMPLIMIENTO DE CRITERIOS CREMAA

| | | | |
|----------|------------|---------------------|--------------|
| CLARIDAD | RELEVANCIA | ECONOMIA | MONITOREABLE |
| CUMPLE | CUMPLE | CUMPLE | CUMPLE |
| | ADECUADO | APORTACIÓN MARGINAL | |
| | CUMPLE | NA | |



DATOS DE IDENTIFICACIÓN DEL PROGRAMA

| | |
|--|---|
| UNIDAD PRESUPUESTAL RESPONSABLE | Oficina de la Presidencia Municipal |
| UNIDADES PRESUPUESTALES INTEGRANTES DE LA MIR | Despacho de la Presidencia Municipal Secretaría Particular Unidad de Planeación y Evaluación Unidad de Comunicación Social Unidad de Innovación y transformación Digital Unidad de Asuntos Internos Secretaría Ejecutiva de SIPINNA |
| PROGRAMA PRESUPUESTARIO | Administración Pública Municipal de Tizayuca cercana, moderna e incluyente |

DATOS DE IDENTIFICACIÓN DEL INDICADOR
NOMBRE DEL INDICADOR

 Porcentaje de cumplimiento del Programa del Sistema de Protección Integral de Niñas, Niños y Adolescentes
 NIVEL

 FIN PROPOSITO COMPONENTE ACTIVIDAD
OBJETIVO DEL INDICADOR

Mide las acciones que se realizan para garantizar que se respeten los derechos de las niñas, niños y adolescentes

DIMENSION DEL INDICADOR

 EFICACIA EFICIENCIA CALIDAD ECONOMIA
TIPO DE INDICADOR

 ESTRATÉGICO DE GESTIÓN
DATOS DEL INDICADOR
FORMULA DEL INDICADOR
 $PCPMPINNA = (NAR/NAP) * 100$
VARIABLES

| NOMBRE | UNIDAD DE MEDIDA | DESCRIPCIÓN | FUENTES |
|--------|------------------|--------------------------------|---|
| NAR | NUMERO | Número De Acciones Realizadas | Expediente del Archivo de Trámite de Secretaría Ejecutiva de SIPINNA con convocatorias, Actas de Sesiones, memoria fotográfica 2026 |
| NAP | NUMERO | Número De Acciones Programadas | |

UNIDAD DE MEDIDA DEL RESULTADO

PORCENTAJE

LINEA BASE

FRECUENCIA DE MEDICIÓN

TRIMESTRAL

METAS

VALOR: 100%

AÑO: 2025

PERIODO: ENE - DIC

METAS PROGRAMADAS: 100%

PERIODO DE CUMPLIMIENTO: 2026

SENTIDO DEL INDICADOR

ASCENDENTE

SEMAFORIZACIÓN



Verde: 95% - 100%

Amarillo: 94% - 50%

Rojo: 49% - 0%

EXCLUSIVO PARA EL LLENADO POR LA UNIDAD DE PLANEACIÓN Y EVALUACIÓN
CUMPLIMIENTO DE CRITERIOS CREMAA

| | | | |
|----------|------------|---------------------|--------------|
| CLARIDAD | RELEVANCIA | ECONOMIA | MONITOREABLE |
| CUMPLE | CUMPLE | CUMPLE | CUMPLE |
| | ADECUADO | APORTACIÓN MARGINAL | |
| | CUMPLE | NA | |

DATOS DE IDENTIFICACIÓN DEL PROGRAMA

| | |
|--|---|
| UNIDAD PRESUPUESTAL RESPONSABLE | Oficina de la Presidencia Municipal |
| UNIDADES PRESUPUESTALES INTEGRANTES DE LA MIR | Despacho de la Presidencia Municipal Secretaría Particular Unidad de Planeación y Evaluación Unidad de Comunicación Social Unidad de Innovación y transformación Digital Unidad de Asuntos Internos Secretaría Ejecutiva de SIPINNA |
| PROGRAMA PRESUPUESTARIO | Administración Pública Municipal de Tizayuca cercana, moderna e incluyente |

DATOS DE IDENTIFICACIÓN DEL INDICADOR
NOMBRE DEL INDICADOR

Porcentaje de sesiones de SIPINNA realizadas

NIVEL

 FIN PROPOSITO COMPONENTE ACTIVIDAD
OBJETIVO DEL INDICADOR

Mide el porcentaje de sesiones de SIPINNA realizadas contra las sesiones programadas

DIMENSION DEL INDICADOR

 EFICACIA EFICIENCIA CALIDAD ECONOMIA
TIPO DE INDICADOR

 ESTRATÉGICO DE GESTIÓN
DATOS DEL INDICADOR
FORMULA DEL INDICADOR

$$PSSIPINNA = (SSIPINNAR / SSIPINNAP) * 100$$
VARIABLES

| NOMBRE | UNIDAD DE MEDIDA | DESCRIPCIÓN | FUENTES |
|-----------|------------------|---------------------------------|---|
| SSIPINNAR | NUMERO | SESIONES DE SIPINNA REALIZADAS | Expediente del Archivo de Trámite de Secretaría Ejecutiva de SIPINNA con convocatorias, Actas de Sesiones, memoria fotográfica 2026 |
| SSIPINNAP | NUMERO | SESIONES DE SIPINNA PROGRAMADAS | |

UNIDAD DE MEDIDA DEL RESULTADO
FRECUENCIA DE MEDICIÓN

PORCENTAJE

TRIMESTRAL

LINEA BASE

METAS

VALOR: 100%

AÑO: 2025

PERIODO: ENE - DIC

METAS PROGRAMADAS: 100%

PERIODO DE CUMPLIMIENTO: 2026

SENTIDO DEL INDICADOR
SEMAFORIZACIÓN

ASCENDENTE


Verde: 67% - 100%

Amarillo: 66% - 34%

Rojo: 33% - 0%

EXCLUSIVO PARA EL LLENADO POR LA UNIDAD DE PLANEACIÓN Y EVALUACIÓN
CUMPLIMIENTO DE CRITERIOS CREMAA

| | | | |
|----------|------------|---------------------|--------------|
| CLARIDAD | RELEVANCIA | ECONOMIA | MONITOREABLE |
| CUMPLE | CUMPLE | CUMPLE | CUMPLE |
| | ADECUADO | APORTACIÓN MARGINAL | |
| | CUMPLE | NA | |


DATOS DE IDENTIFICACIÓN DEL PROGRAMA

| | |
|--|---|
| UNIDAD PRESUPUESTAL RESPONSABLE | Oficina de la Presidencia Municipal |
| UNIDADES PRESUPUESTALES INTEGRANTES DE LA MIR | Despacho de la Presidencia Municipal Secretaría Particular Unidad de Planeación y Evaluación Unidad de Comunicación Social Unidad de Innovación y transformación Digital Unidad de Asuntos Internos Secretaría Ejecutiva de SIPINNA |
| PROGRAMA PRESUPUESTARIO | Administración Pública Municipal de Tizayuca cercana, moderna e incluyente |

DATOS DE IDENTIFICACIÓN DEL INDICADOR
NOMBRE DEL INDICADOR

Porcentaje de promociones para fomentar el respeto y la protección de los derechos de niñas, niños y adolescentes realizadas

NIVEL

 FIN PROPOSITO COMPONENTE ACTIVIDAD
OBJETIVO DEL INDICADOR

Mide el porcentaje de promociones para fomentar el respeto y la protección de los derechos de niñas, niños y adolescentes realizadas

DIMENSION DEL INDICADOR

 EFICACIA EFICIENCIA CALIDAD ECONOMIA
TIPO DE INDICADOR

 ESTRATÉGICO DE GESTIÓN
DATOS DEL INDICADOR
FORMULA DEL INDICADOR

$$PPFRPDNNAR = (PPFRDNNAR / PPFRDNNAP) * 100$$
VARIABLES

| NOMBRE | UNIDAD DE MEDIDA | DESCRIPCIÓN | FUENTES |
|-----------|------------------|---|---|
| PPFRDNNAR | NUMERO | Promociones para fomentar el respeto y la protección de los derechos de niñas, niños y adolescentes realizadas | Expediente del Archivo de Trámite de Secretaría Ejecutiva de SIPINNA con listas de asistencia, memoria fotográfica 2026 |
| PPFRDNNAP | NUMERO | Promociones para fomentar el respeto y la protección de los derechos de niñas, niños y adolescentes programadas | |

UNIDAD DE MEDIDA DEL RESULTADO
FRECUENCIA DE MEDICIÓN

PORCENTAJE

TRIMESTRAL

LINEA BASE

METAS

VALOR: ND

AÑO: 2025

PERIODO: ENE - DIC

METAS PROGRAMADAS: 100%

PERIODO DE CUMPLIMIENTO: 2026

SENTIDO DEL INDICADOR
SEMAFORIZACIÓN

ASCENDENTE

Verde: 95% - 100%

Amarillo: 94% - 50%

Rojo: 49% - 0%

EXCLUSIVO PARA EL LLENADO POR LA UNIDAD DE PLANEACIÓN Y EVALUACIÓN
CUMPLIMIENTO DE CRITERIOS CREMAA

| | | | |
|----------|------------|---------------------|--------------|
| CLARIDAD | RELEVANCIA | ECONOMIA | MONITOREABLE |
| CUMPLE | CUMPLE | CUMPLE | CUMPLE |
| | ADECUADO | APORTACIÓN MARGINAL | |
| | CUMPLE | NA | |





| DATOS DE IDENTIFICACIÓN DEL PROGRAMA | | | |
|--|---|--|--|
| UNIDAD PRESUPUESTAL RESPONSABLE | Secretaría General Municipal. | | |
| UNIDADES PRESUPUESTALES INTEGRANTES DE LA MIR | Despacho de la Secretaría General Municipal. Consejería Jurídica. Dirección de Vinculación Ciudadana. Dirección de Gobernación. Centro de Justicia Cívica. Registro del Estado Familiar. Dirección de Gestión Integral de Riesgos, Protección Civil y Bomberos. Instancia Municipal de la Mujer. Dirección Coordinadora de Archivo. Dirección de Patrimonio. | | |
| PROGRAMA PRESUPUESTARIO | Tizayuca con paz social, garante de derechos humanos y participación ciudadana. | | |
| DATOS DE IDENTIFICACIÓN DEL INDICADOR | | | |
| NOMBRE DEL INDICADOR | | | |
| Porcentaje de Implementación de gobernanza y gobernabilidad mediante el cumplimiento de la Guía Consultiva de Desempeño Municipal | | | |
| NIVEL | | | |
| FIN | <input checked="" type="checkbox"/> | PROPOSITO | <input type="checkbox"/> |
| COMPONENTE | <input type="checkbox"/> | ACTIVIDAD | <input type="checkbox"/> |
| OBJETIVO DEL INDICADOR | | | |
| Mide el avance de fortalecimiento de capacidad institucional de la administración pública municipal, a través del cumplimiento de la evaluación de la Guía Consultiva de Desempeño Municipal | | | |
| DIMENSION DEL INDICADOR | | | |
| EFICACIA | <input checked="" type="checkbox"/> | EFICIENCIA | <input type="checkbox"/> |
| CALIDAD | <input type="checkbox"/> | ECONOMIA | <input type="checkbox"/> |
| TIPO DE INDICADOR | | | |
| ESTRATÉGICO | <input checked="" type="checkbox"/> | DE GESTIÓN | <input type="checkbox"/> |
| DATOS DEL INDICADOR | | | |
| FORMULA DEL INDICADOR | | | |
| $PIGCDM = (NTIV/NTIM) * 100$ | | | |
| VARIABLES | | | |
| NOMBRE | UNIDAD DE MEDIDA | DESCRIPCIÓN | FUENTES |
| NIV | Número | Número de indicadores de GDM en verde | Documento Guía Consultiva de Desempeño Municipal elaborado por el INAFED de la Secretaría de Gobernación del Gobierno Federal, año correspondiente, publicado en su pagina web |
| NTIM | Número | numero total de indicadores de GDM medibles | |
| UNIDAD DE MEDIDA DEL RESULTADO | | FRECUENCIA DE MEDICIÓN | |
| Porcentaje | | Anual | |
| LINEA BASE | | METAS | |
| VALOR:: 90.3% | | METAS PROGRAMADAS: 94.7% | |
| AÑO: 2025 | | PERIODO DE CUMPLIMIENTO: 2026 | |
| PERIODO: enero-diciembre | | | |
| SENTIDO DEL INDICADOR | | SEMAFORIZACIÓN | |
| ASCENDENTE | | Verde: 90% - 100% Amarillo: 89% - 50% Rojo: 0% - 49% | |

EXCLUSIVO PARA EL LLENADO POR LA DIRECCIÓN DE PLANEACIÓN Y EVALUACIÓN
CUMPLIMIENTO DE CRITERIOS CREMAA

| | | | |
|----------|------------|---------------------|--------------|
| CLARIDAD | RELEVANCIA | ECONOMIA | MONITOREABLE |
| CUMPLE | CUMPLE | CUMPLE | CUMPLE |
| | ADECUADO | APORTACIÓN MARGINAL | |
| | CUMPLE | NA | |

DATOS DE IDENTIFICACIÓN DEL PROGRAMA

| | |
|--|---|
| UNIDAD PRESUPUESTAL RESPONSABLE | Secretaría General Municipal. |
| UNIDADES PRESUPUESTALES INTEGRANTES DE LA MIR | Despacho de la Secretaría General Municipal. Consejería Jurídica. Dirección de Vinculación Ciudadana. Dirección de Gobernación. Centro de Justicia Cívica. Registro del Estado Familiar. Dirección de Gestión Integral de Riesgos, Protección Civil y Bomberos. Instancia Municipal de la Mujer. Dirección Coordinadora de Archivo. Dirección de Patrimonio. |
| PROGRAMA PRESUPUESTARIO | Tizayuca con paz social, garante de derechos humanos y participación ciudadana. |

DATOS DE IDENTIFICACIÓN DEL INDICADOR
NOMBRE DEL INDICADOR

Porcentaje de población atendida del Municipio de Tizayuca con los servicios y trámites que brinda la Secretaría General Municipal.

NIVEL

 FIN PROPOSITO COMPONENTE ACTIVIDAD
OBJETIVO DEL INDICADOR

Mide el porcentaje de población atendida

DIMENSION DEL INDICADOR

 EFICACIA EFICIENCIA CALIDAD ECONOMIA
TIPO DE INDICADOR

 ESTRATÉGICO DE GESTIÓN
DATOS DEL INDICADOR
FORMULA DEL INDICADOR
 $PPA=PA/PSA*100$
VARIABLES

| NOMBRE | UNIDAD DE MEDIDA | DESCRIPCIÓN | FUENTES |
|--------|------------------|---------------------------------|--|
| PA | número | poblacion atendida | Solicitudes, Trámites, Apoyos, Archivo De Trámite De La Secretaria General/Archivo En Tramite De Las Areas Que Integran La Secretaria General Municipal, |
| PSA | número | población que solicita atención | |

UNIDAD DE MEDIDA DEL RESULTADO
FRECUENCIA DE MEDICIÓN

Porcentaje

anual

LÍNEA BASE
METAS

VALOR: 100%

AÑO: 2025

PERIODO: enero-diciembre

 METAS PROGRAMADAS: 90%
 PERIODO DE CUMPLIMIENTO: 2026

SEMAFORIZACIÓN

ascendente

 Verde: 90% - 100%
 Amarillo: 89% - 100%
 Rojo: 0-49

EXCLUSIVO PARA EL LLENADO POR LA DIRECCIÓN DE PLANEACIÓN Y EVALUACIÓN
CUMPLIMIENTO DE CRITERIOS CREMAA

| | | | |
|----------|------------|---------------------|--------------|
| CLARIDAD | RELEVANCIA | ECONOMIA | MONITOREABLE |
| CUMPLE | CUMPLE | CUMPLE | CUMPLE |
| | ADECUADO | APORTACIÓN MARGINAL | |
| | CUMPLE | NA | |

DATOS DE IDENTIFICACIÓN DEL PROGRAMA

| | |
|--|---|
| UNIDAD PRESUPUESTAL RESPONSABLE | Oficina de la Presidencia Municipal |
| UNIDADES PRESUPUESTALES INTEGRANTES DE LA MIR | Despacho de la Secretaría General Municipal. Consejería Jurídica. Dirección de Vinculación Ciudadana. Dirección de Gobernación. Centro de Justicia Cívica. Registro del Estado Familiar. Dirección de Gestión Integral de Riesgos, Protección Civil y Bomberos. Instancia Municipal de la Mujer. Dirección Coordinadora de Archivo. Dirección de Patrimonio. |
| PROGRAMA PRESUPUESTARIO | Administración Pública Municipal de Tizayuca cercana, moderna e incluyente |

DATOS DE IDENTIFICACIÓN DEL INDICADOR
NOMBRE DEL INDICADOR

Índice de Política interior y gestión pública municipal fortalecida

NIVEL

 FIN PROPOSITO COMPONENTE ACTIVIDAD
OBJETIVO DEL INDICADOR

Mide el nivel de fortalecimiento de la política interior y la gestión pública municipal mediante el desarrollo de 9 capacidades: Participación ciudadana, Gobernabilidad, Justicia Cívica, Certeza jurídica de las personas, Protección civil, protección a las mujeres, capacidad de documentar, capacidad de reglamentación interna y control patrimonial

DIMENSION DEL INDICADOR

 EFICACIA EFICIENCIA CALIDAD ECONOMIA
TIPO DE INDICADOR

 ESTRATÉGICO DE GESTIÓN
DATOS DEL INDICADOR
FORMULA DEL INDICADOR

$$IPIGPM = (PC+G+JC+CJ+PCV+PM+CD+RI+CP)/9$$
VARIABLES

| NOMBRE | UNIDAD DE MEDIDA | DESCRIPCIÓN | FUENTES |
|--------|------------------|---|--|
| PC | NÚMERO | Existencia de Participación ciudadana | Expedientes del Archivo de Trámite de las áreas adscritas a la Secretaría General Municipal 2026 |
| G | NÚMERO | Existencia de Gobernabilidad | |
| JC | NÚMERO | Existencia de Justicia Cívica | |
| CJ | NÚMERO | Existencia de Certeza Jurídica | |
| PCV | NÚMERO | Existencia de protección civil | |
| PM | NÚMERO | Existencia de protección a las mujeres | |
| CD | NÚMERO | Existencia de Capacidad de Documentar | |
| RI | NÚMERO | Existencia de capacidad de reglamentación interna | |
| CP | NÚMERO | Existencia de control patrimonial | |

UNIDAD DE MEDIDA DEL RESULTADO
FRECUENCIA DE MEDICIÓN

INDICE

ANUAL

LINEA BASE
METAS

VALOR: ND

AÑO: 2025

PERIODO: ENE - DIC

METAS PROGRAMADAS: 0.83

PERIODO DE CUMPLIMIENTO: 2026

SENTIDO DEL INDICADOR
SEMAFORIZACIÓN

ASCENDENTE

 Verde: 0.77 - 1
 Amarillo: 0.76 - 0.50
 Rojo: 0.49 - 0

EXCLUSIVO PARA EL LLENADO POR LA UNIDAD DE PLANEACIÓN Y EVALUACIÓN
CUMPLIMIENTO DE CRITERIOS CREMAA

| | | | |
|----------|------------|---------------------|--------------|
| CLARIDAD | RELEVANCIA | ECONOMÍA | MONITOREABLE |
| CUMPLE | CUMPLE | CUMPLE | CUMPLE |
| | ADECUADO | APORTACIÓN MARGINAL | |
| | CUMPLE | NA | |

DATOS DE IDENTIFICACIÓN DEL PROGRAMA

| | |
|--|---|
| UNIDAD PRESUPUESTAL RESPONSABLE | Secretaría General Municipal. |
| UNIDADES PRESUPUESTALES INTEGRANTES DE LA MIR | Despacho de la Secretaría General Municipal. Consejería Jurídica. Dirección de Vinculación Ciudadana. Dirección de Gobernación. Centro de Justicia Cívica. Registro del Estado Familiar. Dirección de Gestión Integral de Riesgos, Protección Civil y Bomberos. Instancia Municipal de la Mujer. Dirección Coordinadora de Archivo. Dirección de Patrimonio. |
| PROGRAMA PRESUPUESTARIO | Tizayuca con paz social, garante de derechos humanos y participación ciudadana. |

DATOS DE IDENTIFICACIÓN DEL INDICADOR
NOMBRE DEL INDICADOR
Porcentaje de trámites del Servicio Militar Nacional entregados.

NIVEL

 FIN PROPOSITO COMPONENTE ACTIVIDAD
OBJETIVO DEL INDICADOR

Mide el porcentaje de expedición de cartillas del Servicio Militar Nacional

DIMENSION DEL INDICADOR

 EFICACIA EFICIENCIA CALIDAD ECONOMIA
TIPO DE INDICADOR

 ESTRATÉGICO DE GESTIÓN
DATOS DEL INDICADOR
FORMULA DEL INDICADOR
 $PTSMN = (TSMNE / TSMNS) * 100$
VARIABLES

| NOMBRE | UNIDAD DE MEDIDA | DESCRIPCIÓN | FUENTES |
|--------|------------------|------------------------------|--|
| TSMNE | número | trámites del SMN entregados | Expedientes del Servicio Militar Nacional, generados por la Secretaría General 2026. Actualización trimestral. |
| TSMNS | número | trámites del SMN solicitados | |

UNIDAD DE MEDIDA DEL RESULTADO

porcentaje

FRECUENCIA DE MEDICIÓN

trimestral

LINEA BASE
METAS

 VALOR: 100% de lo solicitado
 AÑO: 2025
 PERIODO: enero-diciembre

 METAS PROGRAMADAS: 100% sobre solicitado
 PERIODO DE CUMPLIMIENTO: 2026

SENTIDO DEL INDICADOR

ascendente

SEMAFORIZACIÓN

 Verde: 95% - 100%
 Amarillo: 94% - 50%
 Rojo: 49-0

EXCLUSIVO PARA EL LLENADO POR LA DIRECCIÓN DE PLANEACIÓN Y EVALUACIÓN
CUMPLIMIENTO DE CRITERIOS CREMAA

| | | | |
|----------|------------|---------------------|--------------|
| CLARIDAD | RELEVANCIA | ECONOMIA | MONITOREABLE |
| CUMPLE | CUMPLE | CUMPLE | CUMPLE |
| | ADECUADO | APORTACIÓN MARGINAL | |
| | CUMPLE | NA | |

DATOS DE IDENTIFICACIÓN DEL PROGRAMA

| | |
|--|---|
| UNIDAD PRESUPUESTAL RESPONSABLE | Secretaría General Municipal. |
| UNIDADES PRESUPUESTALES INTEGRANTES DE LA MIR | Despacho de la Secretaría General Municipal. Consejería Jurídica. Dirección de Vinculación Ciudadana. Dirección de Gobernación. Centro de Justicia Cívica. Registro del Estado Familiar. Dirección de Gestión Integral de Riesgos, Protección Civil y Bomberos. Instancia Municipal de la Mujer. Dirección Coordinadora de Archivo. Dirección de Patrimonio. |
| PROGRAMA PRESUPUESTARIO | Tizayuca con paz social, garante de derechos humanos y participación ciudadana. |

DATOS DE IDENTIFICACIÓN DEL INDICADOR
NOMBRE DEL INDICADOR

Porcentaje de constancias y certificaciones entregadas

NIVEL

 FIN PROPOSITO COMPONENTE ACTIVIDAD
OBJETIVO DEL INDICADOR

Mide la expedición de constancias de residencia e identidad y certificaciones entregadas

DIMENSION DEL INDICADOR

 EFICACIA EFICIENCIA CALIDAD ECONOMIA
TIPO DE INDICADOR

 ESTRATÉGICO DE GESTIÓN
DATOS DEL INDICADOR
FORMULA DEL INDICADOR

$$PCCE = (CRICR / CRICS) * 100$$

VARIABLES

| NOMBRE | UNIDAD DE MEDIDA | DESCRIPCIÓN | FUENTES |
|--------|------------------|---|--|
| CRICR | numero | constancias de residencia e identidad y certificaciones realizadas | Expediente de constancias, expediente de solicitudes de certificaciones, Elaborado por la Secretaría General 2026. Actualización Trimestral. |
| CRICS | numero | constancias de residencia e identidad y certificaciones solicitadas | |

UNIDAD DE MEDIDA DEL RESULTADO
FRECUENCIA DE MEDICIÓN

porcentaje

trimestral

LINEA BASE
METAS

VALOR: 100%

AÑO: 2025

PERIODO: enero-diciembre

METAS PROGRAMADAS: 100% sobre solicitado

PERIODO DE CUMPLIMIENTO: 2026

SENTIDO DEL INDICADOR
SEMAFORIZACIÓN

ascendente

 Verde: 90% - 100%
 Amarillo: 89% - 50%
 Rojo: 49% - 0

EXCLUSIVO PARA EL LLENADO POR LA DIRECCIÓN DE PLANEACIÓN Y EVALUACIÓN
CUMPLIMIENTO DE CRITERIOS CREMAA

| | | | |
|----------|------------|---------------------|--------------|
| CLARIDAD | RELEVANCIA | ECONOMIA | MONITOREABLE |
| CUMPLE | CUMPLE | CUMPLE | CUMPLE |
| | ADECUADO | APORTACIÓN MARGINAL | |
| | CUMPLE | NA | |

DATOS DE IDENTIFICACIÓN DEL PROGRAMA

| | |
|--|---|
| UNIDAD PRESUPUESTAL RESPONSABLE | Secretaría General Municipal. |
| UNIDADES PRESUPUESTALES INTEGRANTES DE LA MIR | Despacho de la Secretaría General Municipal. Consejería Jurídica. Dirección de Vinculación Ciudadana. Dirección de Gobernación. Centro de Justicia Cívica. Registro del Estado Familiar. Dirección de Gestión Integral de Riesgos, Protección Civil y Bomberos. Instancia Municipal de la Mujer. Dirección Coordinadora de Archivo. Dirección de Patrimonio. |
| PROGRAMA PRESUPUESTARIO | Tizayuca con paz social, garante de derechos humanos y participación ciudadana. |

DATOS DE IDENTIFICACIÓN DEL INDICADOR
NOMBRE DEL INDICADOR

Porcentaje de instrumentos jurídicos aprobados

NIVEL

 FIN PROPOSITO COMPONENTE ACTIVIDAD
OBJETIVO DEL INDICADOR

Mide el Porcentaje de instrumentos jurídicos aprobados

DIMENSION DEL INDICADOR

 EFICACIA EFICIENCIA CALIDAD ECONOMIA
TIPO DE INDICADOR

 ESTRATÉGICO DE GESTIÓN
DATOS DEL INDICADOR
FORMULA DEL INDICADOR

$$PIJA = (IJA / IJPP) * 100$$

VARIABLES

| NOMBRE | UNIDAD DE MEDIDA | DESCRIPCIÓN | FUENTES |
|--------|------------------|--|---|
| IJA | Porcentaje | Instrumentos jurídicos aprobados | Expedientes digital de proyectos legislativos del archivo de la Consejería Jurídica 2026. Actualización trimestral. |
| IJPP | Porcentaje | instrumentos jurídicos programados a presentar | |

UNIDAD DE MEDIDA DEL RESULTADO

porcentaje

FRECUENCIA DE MEDICIÓN

trimestral

LINEA BASE
METAS

VALOR: ND

AÑO: 2025

PERIODO: ENE - DIC

METAS PROGRAMADAS: 100%

PERIODO DE CUMPLIMIENTO: 2026

SENTIDO DEL INDICADOR

ASCENDENTE

SEMAFORIZACIÓN

Verde: 80% - 100%

Amarillo: 50% - 79%

Rojo: 0-49%

EXCLUSIVO PARA EL LLENADO POR LA UNIDAD DE PLANEACIÓN Y EVALUACIÓN
CUMPLIMIENTO DE CRITERIOS CREMAA

| | | | |
|----------|------------|---------------------|--------------|
| CLARIDAD | RELEVANCIA | ECONOMIA | MONITOREABLE |
| CUMPLE | CUMPLE | CUMPLE | CUMPLE |
| | ADECUADO | APORTACIÓN MARGINAL | |
| | CUMPLE | NA | |

DATOS DE IDENTIFICACIÓN DEL PROGRAMA

| | |
|--|---|
| UNIDAD PRESUPUESTAL RESPONSABLE | Secretaría General Municipal. |
| UNIDADES PRESUPUESTALES INTEGRANTES DE LA MIR | Despacho de la Secretaría General Municipal. Consejería Jurídica. Dirección de Vinculación Ciudadana. Dirección de Gobernación. Centro de Justicia Cívica. Registro del Estado Familiar. Dirección de Gestión Integral de Riesgos, Protección Civil y Bomberos. Instancia Municipal de la Mujer. Dirección Coordinadora de Archivo. Dirección de Patrimonio. |
| PROGRAMA PRESUPUESTARIO | Tizayuca con paz social, garante de derechos humanos y participación ciudadana. |

DATOS DE IDENTIFICACIÓN DEL INDICADOR
NOMBRE DEL INDICADOR

Porcentaje de atención a procedimientos judiciales y administrativos realizada.

NIVEL

 FIN PROPOSITO COMPONENTE ACTIVIDAD
OBJETIVO DEL INDICADOR

Mide el porcentaje de atención a procedimientos judiciales, administrativos y ante otras instancias federales, estatales y municipales.

DIMENSION DEL INDICADOR

 EFICACIA EFICIENCIA CALIDAD ECONOMIA
TIPO DE INDICADOR

 ESTRATÉGICO DE GESTIÓN
DATOS DEL INDICADOR
FORMULA DEL INDICADOR

$$PAPJAR = (PJAR/PJA) * 100$$

VARIABLES

| NOMBRE | UNIDAD DE MEDIDA | DESCRIPCIÓN | FUENTES |
|--------|------------------|---|--|
| PJAR | numero | procedimientos jurisdiccionales y administrativos realizados. | Expedientes de procedimientos judiciales y administrativos. Consejería Jurídica 2026. Actualización trimestral |
| PJA | Número | procedimientos judiciales y administrativos solicitados | |

UNIDAD DE MEDIDA DEL RESULTADO
FRECUENCIA DE MEDICIÓN

porcentaje

trimestral

LINEA BASE
METAS

 VALOR: 100%
 AÑO: 2025
 PERIODO: ENE - DIC

 METAS PROGRAMADAS: 100% sobre solicitado
 PERIODO DE CUMPLIMIENTO: 2026

SENTIDO DEL INDICADOR
SEMAFORIZACIÓN

ascendente

 Verde: 80-100%
 Amarillo: 50-79%
 Rojo: 0-49%

EXCLUSIVO PARA EL LLENADO POR LA DIRECCIÓN DE PLANEACIÓN Y EVALUACIÓN
CUMPLIMIENTO DE CRITERIOS CREMAA

| | | | |
|----------|------------|---------------------|--------------|
| CLARIDAD | RELEVANCIA | ECONOMIA | MONITOREABLE |
| CUMPLE | CUMPLE | CUMPLE | CUMPLE |
| | ADECUADO | APORTACIÓN MARGINAL | |
| | CUMPLE | NA | |

DATOS DE IDENTIFICACIÓN DEL PROGRAMA

| | |
|--|---|
| UNIDAD PRESUPUESTAL RESPONSABLE | Secretaría General Municipal. |
| UNIDADES PRESUPUESTALES INTEGRANTES DE LA MIR | Despacho de la Secretaría General Municipal. Consejería Jurídica. Dirección de Vinculación Ciudadana. Dirección de Gobernación. Centro de Justicia Cívica. Registro del Estado Familiar. Dirección de Gestión Integral de Riesgos, Protección Civil y Bomberos. Instancia Municipal de la Mujer. Dirección Coordinadora de Archivo. Dirección de Patrimonio. |
| PROGRAMA PRESUPUESTARIO | Tizayuca con paz social, garante de derechos humanos y participación ciudadana. |

DATOS DE IDENTIFICACION DEL INDICADOR
NOMBRE DEL INDICADOR
Porcentaje de contratos y convenios elaborados y revisados y con visto bueno.
NIVEL

 FIN PROPOSITO COMPONENTE ACTIVIDAD
OBJETIVO DEL INDICADOR

Mide el Porcentaje de contratos y convenios elaborados y revisados.

DIMENSION DEL INDICADOR

 EFICACIA EFICIENCIA CALIDAD ECONOMIA
TIPO DE INDICADOR

 ESTRATÉGICO DE GESTIÓN
DATOS DEL INDICADOR
FORMULA DEL INDICADOR

$$PCCR = (CCER/CCS) * 100$$

VARIABLES

| NOMBRE | UNIDAD DE MEDIDA | DESCRIPCIÓN | FUENTES |
|--------|------------------|--|---|
| CCER | numero | contratos y convenios elaborados o revisados | Archivo de Tramite oficios de vistos buenos realizados, carpeta de contratos y convenios, Dirección Jurídica 2026. Actualización trimestral |
| CCS | número | contratos y convenios solicitados | |

UNIDAD DE MEDIDA DEL RESULTADO

porcentaje

FRECUENCIA DE MEDICIÓN

trimestral

LÍNEA BASE
METAS

VALOR: 100%

AÑO: 2025

PERIODO: ENE DIC

METAS PROGRAMADAS: 100% sobre solicitado

PERIODO DE CUMPLIMIENTO: 2026

SENTIDO DEL INDICADOR
SEMAFORIZACIÓN

ASCENDENTE

 Verde: 80% - 100%
 Amarillo: 50% - 79%
 Rojo: 0 - 49%

EXCLUSIVO PARA EL LLENADO POR LA DIRECCIÓN DE PLANEACIÓN Y EVALUACIÓN
CUMPLIMIENTO DE CRITERIOS CREMAA

| | | | |
|----------|------------|---------------------|--------------|
| CLARIDAD | RELEVANCIA | ECONOMIA | MONITOREABLE |
| CUMPLE | CUMPLE | CUMPLE | CUMPLE |
| | ADECUADO | APORTACIÓN MARGINAL | |
| | CUMPLE | NA | |

| DATOS DE IDENTIFICACIÓN DEL PROGRAMA | | | |
|--|---|---|---|
| UNIDAD PRESUPUESTAL RESPONSABLE | Secretaría General Municipal. | | |
| UNIDADES PRESUPUESTALES INTEGRANTES DE LA MIR | Despacho de la Secretaría General Municipal. Consejería Jurídica. Dirección de Vinculación Ciudadana. Dirección de Gobernación. Centro de Justicia Cívica. Registro del Estado Familiar. Dirección de Gestión Integral de Riesgos, Protección Civil y Bomberos. Instancia Municipal de la Mujer. Dirección Coordinadora de Archivo. Dirección de Patrimonio. | | |
| PROGRAMA PRESUPUESTARIO | Tizayuca con paz social, garante de derechos humanos y participación ciudadana. | | |
| DATOS DE IDENTIFICACIÓN DEL INDICADOR | | | |
| NOMBRE DEL INDICADOR | | | |
| Porcentaje de Procedimientos administrativos sustanciados | | | |
| NIVEL | | | |
| FIN | <input type="checkbox"/> | PROPOSITO | <input type="checkbox"/> |
| | | COMPONENTE | <input type="checkbox"/> |
| | | | ACTIVIDAD <input checked="" type="checkbox"/> |
| OBJETIVO DEL INDICADOR | | | |
| Mide el Porcentaje de procedimientos administrativos sustanciados | | | |
| DIMENSION DEL INDICADOR | | | |
| EFICACIA | <input type="checkbox"/> | EFICIENCIA | <input checked="" type="checkbox"/> |
| | | CALIDAD | <input type="checkbox"/> |
| | | | ECONOMIA <input type="checkbox"/> |
| TIPO DE INDICADOR | | | |
| ESTRATÉGICO | <input type="checkbox"/> | DE GESTIÓN | <input checked="" type="checkbox"/> |
| DATOS DEL INDICADOR | | | |
| FORMULA DEL INDICADOR | | | |
| $PPAS = (PS/PR) * 100$ | | | |
| VARIABLES | | | |
| NOMBRE | UNIDAD DE MEDIDA | DESCRIPCIÓN | FUENTES |
| PR | numero | Procedimientos administrativos recibidos | Expedientes de procedimientos instaurados, acuerdos de las Sesiones de la Comisión del Servicio Profesional de Carrera, Honor y Justicia, 2026, Actualización trimestral. |
| PS | numero | Procedimientos administrativos sustanciados | |
| UNIDAD DE MEDIDA DEL RESULTADO | | FRECUENCIA DE MEDICIÓN | |
| porcentaje | | trimestral | |
| LINEA BASE | | METAS | |
| VALOR: ND AÑO: 2025 PERIODO: enero-diciembre | | METAS PROGRAMADAS: 100% PERIODO DE CUMPLIMIENTO: 2026 | |
| SENTIDO DEL INDICADOR | | SEMAFORIZACIÓN | |
| ASCENDENTE | | Verde: 80% - 100% Amarillo: 50% - 79% Rojo: 0 - 49% | |
| EXCLUSIVO PARA EL LLENADO POR LA UNIDAD DE PLANEACIÓN Y EVALUACIÓN | | | |
| CUMPLIMIENTO DE CRITERIOS CREMAA | | | |
| CLARIDAD | RELEVANCIA | ECONOMIA | MONITOREABLE |
| CUMPLE | CUMPLE | CUMPLE | CUMPLE |
| | ADECUADO | APORTACIÓN MARGINAL | |
| | CUMPLE | NA | |

DATOS DE IDENTIFICACIÓN DEL PROGRAMA

| | |
|--|---|
| UNIDAD PRESUPUESTAL RESPONSABLE | Secretaría General Municipal. |
| UNIDADES PRESUPUESTALES INTEGRANTES DE LA MIR | Despacho de la Secretaría General Municipal. Consejería Jurídica. Dirección de Vinculación Ciudadana. Dirección de Gobernación. Centro de Justicia Cívica. Registro del Estado Familiar. Dirección de Gestión Integral de Riesgos, Protección Civil y Bomberos. Instancia Municipal de la Mujer. Dirección Coordinadora de Archivo. Dirección de Patrimonio. |
| PROGRAMA PRESUPUESTARIO | Tizayuca con paz social, garante de derechos humanos y participación ciudadana. |

DATOS DE IDENTIFICACIÓN DEL INDICADOR
NOMBRE DEL INDICADOR

Porcentaje de asesorías jurídicas otorgadas.

NIVEL

 FIN PROPOSITO COMPONENTE ACTIVIDAD
OBJETIVO DEL INDICADOR

Mide el porcentaje de asesorías jurídicas otorgadas a la ciudadanía

DIMENSION DEL INDICADOR

 EFICACIA EFICIENCIA CALIDAD ECONOMIA
TIPO DE INDICADOR

 ESTRATÉGICO DE GESTIÓN
DATOS DEL INDICADOR
FORMULA DEL INDICADOR

$$POJO = (OJO/OJS) * 100$$

VARIABLES

| NOMBRE | UNIDAD DE MEDIDA | DESCRIPCIÓN | FUENTES |
|--------|------------------|-------------------------------------|---|
| OJO | numero | Orientaciones jurídicas otorgadas | Solicitudes de orientación jurídica. Registro de asesorías. Dirección General Jurídica 2026. Actualización trimestral |
| OJS | número | orientaciones jurídicas solicitadas | |

UNIDAD DE MEDIDA DEL RESULTADO

porcentaje

FRECUENCIA DE MEDICIÓN

trimestral

LINEA BASE
METAS

VALOR: 100%

AÑO: 2025

PERIODO: ENE - DIC

METAS PROGRAMADAS: 100% Sobre solicitado

PERIODO DE CUMPLIMIENTO: 2026

SENTIDO DEL INDICADOR
SEMAFORIZACIÓN

ASCENDENTE

 Verde: 80%-100%
 Amarillo: 50%-79%
 Rojo: 0-49%

EXCLUSIVO PARA EL LLENADO POR LA DIRECCIÓN DE PLANEACIÓN Y EVALUACIÓN
CUMPLIMIENTO DE CRITERIOS CREMAA

| | | | |
|----------|------------|---------------------|--------------|
| CLARIDAD | RELEVANCIA | ECONOMIA | MONITOREABLE |
| CUMPLE | CUMPLE | CUMPLE | CUMPLE |
| | ADECUADO | APORTACIÓN MARGINAL | |
| | CUMPLE | NA | |

DATOS DE IDENTIFICACIÓN DEL PROGRAMA

| | |
|--|---|
| UNIDAD PRESUPUESTAL RESPONSABLE | Secretaría General Municipal. |
| UNIDADES PRESUPUESTALES INTEGRANTES DE LA MIR | Despacho de la Secretaría General Municipal. Consejería Jurídica. Dirección de Vinculación Ciudadana. Dirección de Gobernación. Centro de Justicia Cívica. Registro del Estado Familiar. Dirección de Gestión Integral de Riesgos, Protección Civil y Bomberos. Instancia Municipal de la Mujer. Dirección Coordinadora de Archivo. Dirección de Patrimonio. |
| PROGRAMA PRESUPUESTARIO | Tizayuca con paz social, garante de derechos humanos y participación ciudadana. |

DATOS DE IDENTIFICACIÓN DEL INDICADOR
NOMBRE DEL INDICADOR

Porcentaje de mesas de trabajo para el fortalecimiento de consejos de colaboración, delegados y organismos vecinales realizadas

NIVEL

 FIN PROPOSITO COMPONENTE ACTIVIDAD
OBJETIVO DEL INDICADOR

Mide el Porcentaje de mesas de trabajo con consejos de colaboración, delegados y organismos vecinales realizadas

DIMENSION DEL INDICADOR

 EFICACIA EFICIENCIA CALIDAD ECONOMIA
TIPO DE INDICADOR

 ESTRATÉGICO DE GESTIÓN
DATOS DEL INDICADOR
FORMULA DEL INDICADOR

$$PMTCCDOVR = (MTR/MTP) * 100$$

VARIABLES

| NOMBRE | UNIDAD DE MEDIDA | DESCRIPCIÓN | FUENTES |
|--------|------------------|------------------------------|--|
| MTR | Número | Mesas de Trabajo realizadas | Expediente de Mesas de Trabajo con mecanismos de participación ciudadana, con listas de asistencia y memoria fotográfica. Dirección de Vinculación Ciudadana 2026. |
| MTP | Número | Mesas de Trabajo Programadas | |

UNIDAD DE MEDIDA DEL RESULTADO
FRECUENCIA DE MEDICIÓN

Porcentaje

trimestral

LÍNEA BASE
METAS

VALOR: ND

AÑO: 2025

PERIODO: enero-diciembre

METAS PROGRAMADAS: 100 %

PERIODO DE CUMPLIMIENTO: 2026

SENTIDO DEL INDICADOR
SEMAFORIZACIÓN

Ascendente

Verde: 90-100

Amarillo: 50-89

Rojo: 0-49

EXCLUSIVO PARA EL LLENADO POR LA UNIDAD DE PLANEACIÓN Y EVALUACIÓN
CUMPLIMIENTO DE CRITERIOS CREMAA

| | | | |
|----------|------------|---------------------|--------------|
| CLARIDAD | RELEVANCIA | ECONOMIA | MONITOREABLE |
| CUMPLE | CUMPLE | CUMPLE | CUMPLE |
| | ADECUADO | APORTACIÓN MARGINAL | |
| | CUMPLE | NA | |

DATOS DE IDENTIFICACIÓN DEL PROGRAMA

| | |
|--|---|
| UNIDAD PRESUPUESTAL RESPONSABLE | Secretaría General Municipal. |
| UNIDADES PRESUPUESTALES INTEGRANTES DE LA MIR | Despacho de la Secretaría General Municipal. Consejería Jurídica. Dirección de Vinculación Ciudadana. Dirección de Gobernación. Centro de Justicia Cívica. Registro del Estado Familiar. Dirección de Gestión Integral de Riesgos, Protección Civil y Bomberos. Instancia Municipal de la Mujer. Dirección Coordinadora de Archivo. Dirección de Patrimonio. |
| PROGRAMA PRESUPUESTARIO | Tizayuca con paz social, garante de derechos humanos y participación ciudadana. |

DATOS DE IDENTIFICACIÓN DEL INDICADOR

NOMBRE DEL INDICADOR

Porcentaje de capacitaciones a los integrantes de los órganos auxiliares realizadas
NIVEL

FIN PROPOSITO COMPONENTE ACTIVIDAD

OBJETIVO DEL INDICADOR

Mide el porcentaje de realización de capacitaciones a los integrantes de los órganos auxiliares electos.

DIMENSION DEL INDICADOR

EFICACIA EFICIENCIA CALIDAD ECONOMIA

TIPO DE INDICADOR

ESTRATÉGICO DE GESTIÓN

DATOS DEL INDICADOR

FORMULA DEL INDICADOR

$$PCIOAR=(CR/CP)*100$$

VARIABLES

| NOMBRE | UNIDAD DE MEDIDA | DESCRIPCIÓN | FUENTES |
|--------|------------------|--|--|
| CR | número | capacitaciones a órganos auxiliares realizadas | Expediente de capacitaciones a órganos auxiliares 2026, elaborada por la Dirección de Vinculación Ciudadana 2026. Frecuencia de actualización trimestral |
| CP | número | capacitaciones auxiliares programadas | |

UNIDAD DE MEDIDA DEL RESULTADO

FRECUENCIA DE MEDICIÓN

Porcentaje

Trimestral

LINEA BASE

METAS

VALOR: 1
AÑO: 2025
PERIODO: ENE - DIC

METAS PROGRAMADAS: 100%
PERIODO DE CUMPLIMIENTO: 2026

SENTIDO DEL INDICADOR

SEMAFORIZACIÓN

Ascendente

Verde: 80% - 100%
Amarillo: 50% - 79%
Rojo: 0- 49%

EXCLUSIVO PARA EL LLENADO POR LA DIRECCIÓN DE PLANEACIÓN Y EVALUACIÓN

CUMPLIMIENTO DE CRITERIOS CREMAA

| | | | |
|--------------------|--|---|------------------------|
| CLARIDAD CUMPLE | RELEVANCIA CUMPLE ADECUADO CUMPLE | ECONOMIA CUMPLE APORTACIÓN MARGINAL NA | MONITOREABLE CUMPLE |
|--------------------|--|---|------------------------|

DATOS DE IDENTIFICACIÓN DEL PROGRAMA

| | |
|--|---|
| UNIDAD PRESUPUESTAL RESPONSABLE | Secretaría General Municipal. |
| UNIDADES PRESUPUESTALES INTEGRANTES DE LA MIR | Despacho de la Secretaría General Municipal. Consejería Jurídica. Dirección de Vinculación Ciudadana. Dirección de Gobernación. Centro de Justicia Cívica. Registro del Estado Familiar. Dirección de Gestión Integral de Riesgos, Protección Civil y Bomberos. Instancia Municipal de la Mujer. Dirección Coordinadora de Archivo. Dirección de Patrimonio. |
| PROGRAMA PRESUPUESTARIO | Tizayuca con paz social, garante de derechos humanos y participación ciudadana. |

DATOS DE IDENTIFICACIÓN DEL INDICADOR
NOMBRE DEL INDICADOR

Porcentaje de integración del Registro de Organizaciones Sociales, Políticas, Religiosas, y demás agrupaciones que operan en el territorio municipal para la gobernabilidad

NIVEL

 FIN PROPOSITO COMPONENTE ACTIVIDAD
OBJETIVO DEL INDICADOR

Mide El Porcentaje de integración del Registro de Organizaciones Sociales, Políticas, Religiosas, y demás agrupaciones que operan en el territorio municipal

DIMENSION DEL INDICADOR

 EFICACIA EFICIENCIA CALIDAD ECONOMIA
TIPO DE INDICADOR

 ESTRATÉGICO DE GESTIÓN
DATOS DEL INDICADOR
FORMULA DEL INDICADOR

$$PIROSPR = (ROSPRI / POSPRP) * 100$$
VARIABLES

| NOMBRE | UNIDAD DE MEDIDA | DESCRIPCIÓN | FUENTES |
|--------|------------------|--|---|
| ROSPRI | porcentaje | Registro de Organizaciones sociales, políticas, religiosas y demás agrupaciones que operan en el territorio municipal integrado | Registro de Organizaciones sociales, políticas, religiosas y demás agrupaciones que operan en el territorio municipal, ubicado para su consulta en los archivos de la Dirección de Gobernación 2026 |
| ROSPRP | porcentaje | Registro de Organizaciones sociales, políticas, religiosas y demás agrupaciones que operan en el territorio municipal programado | |

UNIDAD DE MEDIDA DEL RESULTADO
FRECUENCIA DE MEDICIÓN

Porcentaje

trimestral

LINEA BASE
METAS

VALOR: ND

AÑO: 2025

PERIODO: ENE - DIC

METAS PROGRAMADAS: 100%

PERIODO DE CUMPLIMIENTO: 2026

SENTIDO DEL INDICADOR
SEMAFORIZACIÓN

Ascendente

Verde: 90% - 100%

Amarillo: 50 - 89%

Rojo: 0 - 49%

EXCLUSIVO PARA EL LLENADO POR LA UNIDAD DE PLANEACIÓN Y EVALUACIÓN
CUMPLIMIENTO DE CRITERIOS CREMAA

| | | | |
|----------|------------|---------------------|--------------|
| CLARIDAD | RELEVANCIA | ECONOMIA | MONITOREABLE |
| CUMPLE | CUMPLE | CUMPLE | CUMPLE |
| | ADECUADO | APORTACIÓN MARGINAL | |
| | CUMPLE | NA | |

DATOS DE IDENTIFICACIÓN DEL PROGRAMA

| | |
|--|---|
| UNIDAD PRESUPUESTAL RESPONSABLE | Secretaría General Municipal. |
| UNIDADES PRESUPUESTALES INTEGRANTES DE LA MIR | Despacho de la Secretaría General Municipal. Consejería Jurídica. Dirección de Vinculación Ciudadana. Dirección de Gobernación. Centro de Justicia Cívica. Registro del Estado Familiar. Dirección de Gestión Integral de Riesgos, Protección Civil y Bomberos. Instancia Municipal de la Mujer. Dirección Coordinadora de Archivo. Dirección de Patrimonio. |
| PROGRAMA PRESUPUESTARIO | Tizayuca con paz social, garante de derechos humanos y participación ciudadana. |

DATOS DE IDENTIFICACIÓN DEL INDICADOR
NOMBRE DEL INDICADOR

Porcentaje de atención a conflictos sociales realizada.

NIVEL

 FIN PROPOSITO COMPONENTE ACTIVIDAD
OBJETIVO DEL INDICADOR

Mide el porcentaje de atención a conflictos sociales.

DIMENSION DEL INDICADOR

 EFICACIA EFICIENCIA CALIDAD ECONOMIA
TIPO DE INDICADOR

 ESTRATÉGICO DE GESTIÓN
DATOS DEL INDICADOR
FORMULA DEL INDICADOR

$$PACSR = (ACSR/CS) * 100$$

VARIABLES

| NOMBRE | UNIDAD DE MEDIDA | DESCRIPCIÓN | FUENTES |
|--------|------------------|--|---|
| ACSR | numero | atención a conflictos sociales realizada | Expediente de atención a conflictos sociales, expediente digital de evidencias fotográficas. Dirección de Gobernación 2026.Frecuencia de actualización trimestral |
| CS | numero | conflictos sociales presentados | |

UNIDAD DE MEDIDA DEL RESULTADO
FRECUENCIA DE MEDICIÓN

porcentaje

trimestral

LINEA BASE
METAS

 VALOR: 100%
 AÑO: 2025
 PERIODO: ene - dic

 METAS PROGRAMADAS: 100%
 PERIODO DE CUMPLIMIENTO: 2026

SENTIDO DEL INDICADOR
SEMAFORIZACIÓN

A scendente

 Verde: 90% - 100%
 Amarillo: 50% - 79%
 Rojo: 0 - 49%

EXCLUSIVO PARA EL LLENADO POR LA DIRECCIÓN DE PLANEACIÓN Y EVALUACIÓN
CUMPLIMIENTO DE CRITERIOS CREMAA

CLARIDAD

RELEVANCIA

ECONOMIA

MONITOREABLE

CUMPLE

CUMPLE

CUMPLE

CUMPLE

ADECUADO

APORTACIÓN MARGINAL

CUMPLE

NA

DATOS DE IDENTIFICACIÓN DEL PROGRAMA

| | |
|--|---|
| UNIDAD PRESUPUESTAL RESPONSABLE | Secretaría General Municipal. |
| UNIDADES PRESUPUESTALES INTEGRANTES DE LA MIR | Despacho de la Secretaría General Municipal. Consejería Jurídica. Dirección de Vinculación Ciudadana. Dirección de Gobernación. Centro de Justicia Cívica. Registro del Estado Familiar. Dirección de Gestión Integral de Riesgos, Protección Civil y Bomberos. Instancia Municipal de la Mujer. Dirección Coordinadora de Archivo. Dirección de Patrimonio. |
| PROGRAMA PRESUPUESTARIO | Tizayuca con paz social, garante de derechos humanos y participación ciudadana. |

DATOS DE IDENTIFICACIÓN DEL INDICADOR
NOMBRE DEL INDICADOR

Porcentaje de reuniones con los diversos sectores y gremios realizadas.

NIVEL

 FIN PROPOSITO COMPONENTE ACTIVIDAD
OBJETIVO DEL INDICADOR

Mide el porcentaje de reuniones para la concertación con diversos sectores y gremios realizadas.

DIMENSION DEL INDICADOR

 EFICACIA EFICIENCIA CALIDAD ECONOMIA
TIPO DE INDICADOR

 ESTRATÉGICO DE GESTIÓN
DATOS DEL INDICADOR
FORMULA DEL INDICADOR

$$PRCR = (RCR/RCS) * 100$$

VARIABLES

| NOMBRE | UNIDAD DE MEDIDA | DESCRIPCIÓN | FUENTES |
|--------|------------------|--|---|
| RCR | número | reuniones para la concertación realizadas | Expediente de reuniones, minutas de trabajo. Dirección de Gobernación 2026 Frecuencia de actualización trimestral |
| RCS | número | reuniones para la concertación programadas | |

UNIDAD DE MEDIDA DEL RESULTADO
FRECUENCIA DE MEDICIÓN

porcentaje

trimestral

LINEA BASE
METAS

 VALOR: 98%
 AÑO: 2025
 PERIODO: ene - dic

 METAS PROGRAMADAS: 100%
 PERIODO DE CUMPLIMIENTO: 2026

SENTIDO DEL INDICADOR
SEMAFORIZACIÓN

ascendente

 Verde: 80-100
 Amarillo: 50-79
 Rojo: 0-49

EXCLUSIVO PARA EL LLENADO POR LA DIRECCIÓN DE PLANEACIÓN Y EVALUACIÓN
CUMPLIMIENTO DE CRITERIOS CREMAA

| | | | |
|----------|------------|---------------------|--------------|
| CLARIDAD | RELEVANCIA | ECONOMIA | MONITOREABLE |
| CUMPLE | CUMPLE | CUMPLE | CUMPLE |
| | ADECUADO | APORTACIÓN MARGINAL | |
| | CUMPLE | NA | |

DATOS DE IDENTIFICACIÓN DEL PROGRAMA

| | |
|--|---|
| UNIDAD PRESUPUESTAL RESPONSABLE | Secretaría General Municipal. |
| UNIDADES PRESUPUESTALES INTEGRANTES DE LA MIR | Despacho de la Secretaría General Municipal. Consejería Jurídica. Dirección de Vinculación Ciudadana. Dirección de Gobernación. Centro de Justicia Cívica. Registro del Estado Familiar. Dirección de Gestión Integral de Riesgos, Protección Civil y Bomberos. Instancia Municipal de la Mujer. Dirección Coordinadora de Archivo. Dirección de Patrimonio. |
| PROGRAMA PRESUPUESTARIO | Tizayuca con paz social, garante de derechos humanos y participación ciudadana. |

DATOS DE IDENTIFICACIÓN DEL INDICADOR
NOMBRE DEL INDICADOR

tasa de variación de infractores

NIVEL

 FIN PROPOSITO COMPONENTE ACTIVIDAD
OBJETIVO DEL INDICADOR

Mide la variación de infractores

DIMENSION DEL INDICADOR

 EFICACIA EFICIENCIA CALIDAD ECONOMIA
TIPO DE INDICADOR

 ESTRATÉGICO DE GESTIÓN
DATOS DEL INDICADOR
FORMULA DEL INDICADOR

$$TVI = (TI2026/TI2025) * 100 - 100$$

VARIABLES

| NOMBRE | UNIDAD DE MEDIDA | DESCRIPCIÓN | FUENTES |
|--------|------------------|---------------------------|---|
| TI205 | Número | total de infractores 2025 | Bases de datos de las infracciones impuestas. Centro de Justicia Cívica 2026. |
| TI2026 | Número | total de infractores 2026 | |

UNIDAD DE MEDIDA DEL RESULTADO
FRECUENCIA DE MEDICIÓN

Porcentaje

trimestral

LINEA BASE
METAS

VALOR:ND

AÑO: 2025

PERIODO: enero-diciembre

METAS PROGRAMADAS: 20%

PERIODO DE CUMPLIMIENTO: 2026

SENTIDO DEL INDICADOR
SEMAFORIZACIÓN

ascendente

Verde: 0 - 20%

Amarillo: 0%

Rojo: -20%

EXCLUSIVO PARA EL LLENADO POR LA DIRECCIÓN DE PLANEACIÓN Y EVALUACIÓN
CUMPLIMIENTO DE CRITERIOS CREMAA

CLARIDAD

RELEVANCIA

ECONOMIA

MONITOREABLE

CUMPLE

CUMPLE

CUMPLE

CUMPLE

ADECUADO

APORTACIÓN MARGINAL

CUMPLE

NA

DATOS DE IDENTIFICACIÓN DEL PROGRAMA

| | |
|--|---|
| UNIDAD PRESUPUESTAL RESPONSABLE | Secretaría General Municipal. |
| UNIDADES PRESUPUESTALES INTEGRANTES DE LA MIR | Despacho de la Secretaría General Municipal. Consejería Jurídica. Dirección de Vinculación Ciudadana. Dirección de Gobernación. Centro de Justicia Cívica. Registro del Estado Familiar. Dirección de Gestión Integral de Riesgos, Protección Civil y Bomberos. Instancia Municipal de la Mujer. Dirección Coordinadora de Archivo. Dirección de Patrimonio. |
| PROGRAMA PRESUPUESTARIO | Tizayuca con paz social, garante de derechos humanos y participación ciudadana. |

DATOS DE IDENTIFICACIÓN DEL INDICADOR
NOMBRE DEL INDICADOR

Porcentaje de infractores que reciben una medida para mejorar la convivencia y no reinciden

NIVEL

 FIN PROPOSITO COMPONENTE ACTIVIDAD
OBJETIVO DEL INDICADOR

Mide el porcentaje de infractores que reciben una medida para mejorar la convivencia y no reinciden

DIMENSION DEL INDICADOR

 EFICACIA EFICIENCIA CALIDAD ECONOMIA
TIPO DE INDICADOR

 ESTRATÉGICO DE GESTIÓN
DATOS DEL INDICADOR
FORMULA DEL INDICADOR

$$PIRMMC = (NIRMMC / NI) * 100$$
VARIABLES

| NOMBRE | UNIDAD DE MEDIDA | DESCRIPCIÓN | FUENTES |
|--------|------------------|---|--|
| NIRMMC | numero | Número de infractores que reciben una medida para mejorar la convivencia y no reinciden | Expediente digital del portafolio de soluciones, Expedientes de aplicación de medidas para mejorar la convivencia. Dirección del Centro de Justicia Cívica 2026. Frecuencia de actualización trimestral. |
| NI | numero | Número total de infractores que reciben una medida para mejorar la convivencia | |

UNIDAD DE MEDIDA DEL RESULTADO
FRECUENCIA DE MEDICIÓN

Porcentaje

trimestral

LINEA BASE
METAS

VALOR: ND

AÑO: 2025

PERIODO: Ene - dic

 METAS PROGRAMADAS: 90%
 PERIODO DE CUMPLIMIENTO: 2026

SENTIDO DEL INDICADOR
SEMAFORIZACIÓN

ascendente

 Verde: 80% - 100%
 Amarillo: 31% - 79%
 Rojo: 0% - 30%

EXCLUSIVO PARA EL LLENADO POR LA UNIDAD DE PLANEACIÓN Y EVALUACIÓN
CUMPLIMIENTO DE CRITERIOS CREMAA

| | | | |
|----------|------------|---------------------|--------------|
| CLARIDAD | RELEVANCIA | ECONOMIA | MONITOREABLE |
| CUMPLE | CUMPLE | CUMPLE | CUMPLE |
| | ADECUADO | APORTACIÓN MARGINAL | |
| | CUMPLE | NA | |

DATOS DE IDENTIFICACIÓN DEL PROGRAMA

| | |
|--|---|
| UNIDAD PRESUPUESTAL RESPONSABLE | Secretaría General Municipal. |
| UNIDADES PRESUPUESTALES INTEGRANTES DE LA MIR | Despacho de la Secretaría General Municipal. Consejería Jurídica. Dirección de Vinculación Ciudadana. Dirección de Gobernación. Centro de Justicia Cívica. Registro del Estado Familiar. Dirección de Gestión Integral de Riesgos, Protección Civil y Bomberos. Instancia Municipal de la Mujer. Dirección Coordinadora de Archivo. Dirección de Patrimonio. |
| PROGRAMA PRESUPUESTARIO | Tizayuca con paz social, garante de derechos humanos y participación ciudadana. |

DATOS DE IDENTIFICACIÓN DEL INDICADOR
NOMBRE DEL INDICADOR

Porcentaje de acciones de administración y operación del Centro de Justicia Cívica realizadas.

NIVEL

 FIN PROPOSITO COMPONENTE ACTIVIDAD
OBJETIVO DEL INDICADOR

Mide el porcentaje de acciones de administración y operación del Centro de Justicia Cívica del Municipio de Tizayuca, Hidalgo.

DIMENSION DEL INDICADOR

 EFICACIA EFICIENCIA CALIDAD ECONOMIA
TIPO DE INDICADOR

 ESTRATÉGICO DE GESTIÓN
DATOS DEL INDICADOR
FORMULA DEL INDICADOR

$$PAJCRMASC = (AJCMASCR / AJCMASCS) * 100$$


VARIABLES

| NOMBRE | UNIDAD DE MEDIDA | DESCRIPCIÓN | FUENTES |
|--------------------------------|------------------|--|--|
| AJCMASCR | numero | Acciones de administración y operación del Centro de Justicia Cívica realizadas. | Bases de datos y expedientes de las acciones de administración expediente de trámite. Centro de Justicia Cívica 2026. Frecuencia de actualización trimestral |
| AJCMASCS | numero | Acciones de administración y operación del Centro de Justicia Cívica programadas | |
| UNIDAD DE MEDIDA DEL RESULTADO | | FRECUENCIA DE MEDICIÓN | |
| Porcentaje | | TRIMESTRAL | |
| LINEA BASE | | METAS | |
| VALOR: 100% | | METAS PROGRAMADAS: 100% | |
| AÑO: 2025 | | PERIODO DE CUMPLIMIENTO: 2026 | |
| PERIODO: ENE - DIC | | | |
| SENTIDO DEL INDICADOR | | SEMAFORIZACIÓN | |
| ascendente | | Verde: 80% - 100% Amarillo: 31% - 79% Rojo: 0% - 30% | |

EXCLUSIVO PARA EL LLENADO POR LA UNIDAD DE PLANEACIÓN Y EVALUACIÓN
CUMPLIMIENTO DE CRITERIOS CREMAA

| | | | |
|----------|------------|---------------------|--------------|
| CLARIDAD | RELEVANCIA | ECONOMIA | MONITOREABLE |
| CUMPLE | CUMPLE | CUMPLE | CUMPLE |
| | ADECUADO | APORTACIÓN MARGINAL | |
| | CUMPLE | NA | |

| DATOS DE IDENTIFICACIÓN DEL PROGRAMA | | | |
|--|--|--|---|
| UNIDAD PRESUPUESTAL RESPONSABLE | Secretaría General Municipal. | | |
| UNIDADES PRESUPUESTALES INTEGRANTES DE LA MIR | Despacho de la Secretaría General Municipal, Dirección de Vinculación Ciudadana, Dirección de Gobernación, Centro de Justicia Cívica, Registro del Estado Familiar, Dirección de Gestión integral de riesgos, protección civil y bomberos, Instancia Municipal de la Mujer, Dirección coordinadora de Archivo, Consejería Jurídica, Dirección de Patrimonio | | |
| PROGRAMA PRESUPUESTARIO | Tizayuca con paz social, garante de derechos humanos y participación ciudadana. | | |
| DATOS DE IDENTIFICACIÓN DEL INDICADOR | Tizayuca con paz social, garante de derechos humanos y participación ciudadana. | | |
| NOMBRE DEL INDICADOR | | | |
| Porcentaje de acciones del Registro del Estado Familiar otorgados | | | |
| NIVEL | | | |
| FIN | <input type="checkbox"/> | PROPOSITO | <input type="checkbox"/> |
| COMPONENTE | <input checked="" type="checkbox"/> | ACTIVIDAD | <input type="checkbox"/> |
| OBJETIVO DEL INDICADOR | | | |
| Mide el cumplimiento de las acciones realizadas por el Registro del Estado Familiar. | | | |
| DIMENSION DEL INDICADOR | | | |
| EFICACIA | <input checked="" type="checkbox"/> | EFICIENCIA | <input type="checkbox"/> |
| CALIDAD | <input type="checkbox"/> | ECONOMIA | <input type="checkbox"/> |
| TIPO DE INDICADOR | | | |
| ESTRATÉGICO | <input type="checkbox"/> | DE GESTIÓN | <input checked="" type="checkbox"/> |
| DATOS DEL INDICADOR | | | |
| FORMULA DEL INDICADOR | | | |
| $PTAREFO=(PAJEFI+PCR+PARGPM)/3$ | | | |
| VARIABLES | | | |
| NOMBRE | UNIDAD DE MEDIDA | DESCRIPCIÓN | FUENTES |
| PTREFR | Porcentaje | Porcentaje de tramites del Registro del Estado Familiar Realizados | Expedientes de los diferentes trámites del Registro del Estado Familiar, Libros De Registro, Expedientes de los matrimonios inscritos en la campaña, Expediente documental de las gestiones para el panteón municipal realizadas. Dirección del Registro Del Estado Familiar, 2025. Frecuencia De Actualización Trimestral. |
| PCR | Porcentaje | Porcentaje de campaña de matrimonio colectivos realizada. | |
| PARGPM | Porcentaje | porcentaje de acciones realizadas para la gestión del panteón municipal. | |
| UNIDAD DE MEDIDA DEL RESULTADO | | FRECUENCIA DE MEDICIÓN | |
| porcentaje | | trimestral | |
| LINEA BASE | | METAS | |
| VALOR: 100 AÑO: 2025 PERIODO: ENE - DIC | | METAS PROGRAMADAS: 100% PERIODO DE CUMPLIMIENTO: 2026 | |
| SENTIDO DEL INDICADOR | | SEMAFORIZACIÓN | |
| ASCENDENTE | | Verde: 80% - 100% Amarillo: 50% - 79% Rojo: 0 - 49% | |
| EXCLUSIVO PARA EL LLENADO POR LA DIRECCIÓN DE PLANEACIÓN Y EVALUACIÓN | | | |
| CUMPLIMIENTO DE CRITERIOS CREMAA | | | |
| CLARIDAD | RELEVANCIA | ECONOMIA | MONITOREABLE |
| CUMPLE | CUMPLE | CUMPLE | CUMPLE |
| | ADECUADO | APORTACIÓN MARGINAL | |
| | CUMPLE | NA | |



DATOS DE IDENTIFICACIÓN DEL PROGRAMA

| | |
|--|---|
| UNIDAD PRESUPUESTAL RESPONSABLE | Secretaría General Municipal. |
| UNIDADES PRESUPUESTALES INTEGRANTES DE LA MIR | Despacho de la Secretaría General Municipal. Consejería Jurídica. Dirección de Vinculación Ciudadana. Dirección de Gobernación. Centro de Justicia Cívica. Registro del Estado Familiar. Dirección de Gestión Integral de Riesgos, Protección Civil y Bomberos. Instancia Municipal de la Mujer. Dirección Coordinadora de Archivo. Dirección de Patrimonio. |
| PROGRAMA PRESUPUESTARIO | Tizayuca con paz social, garante de derechos humanos y participación ciudadana. |

DATOS DE IDENTIFICACIÓN DEL INDICADOR

NOMBRE DEL INDICADOR

Porcentaje de tramites del Registro del Estado Familiar Realizados

NIVEL

FIN PROPOSITO COMPONENTE ACTIVIDAD

OBJETIVO DEL INDICADOR

Mide el porcentaje de trámites del Registro del Estado Familiar.

DIMENSION DEL INDICADOR

EFICACIA EFICIENCIA CALIDAD ECONOMIA

TIPO DE INDICADOR

ESTRATÉGICO DE GESTIÓN

DATOS DEL INDICADOR

FORMULA DEL INDICADOR

$$PAJEFI = (TREFR / TREFS) * 100$$

VARIABLES

| NOMBRE | UNIDAD DE MEDIDA | DESCRIPCIÓN | FUENTES |
|--------|------------------|---|--|
| TREFR | número | Trámites del registro del Estado Familiar registrados | Recibos De Pago, expedientes de Los Diferentes actos, Libros de Registro Dirección del Registro Del Estado Familiar, 2026. Frecuencia De Actualización Trimestral. |
| TREFS | numero | Tramites del Registro del Estado Familiar solicitados | |

UNIDAD DE MEDIDA DEL RESULTADO

FRECUENCIA DE MEDICIÓN

PORCENTAJE

trimestral

LINEA BASE

METAS

VALOR: 100%
AÑO: 2025
PERIODO: Anual

METAS PROGRAMADAS: 100% sobre lo solicitado
PERIODO DE CUMPLIMIENTO: 2026

SENTIDO DEL INDICADOR

SEMAFORIZACIÓN

Ascendente

Verde: 80% -100%
Amarillo: 31% - 79%
Rojo: 0-30%

EXCLUSIVO PARA EL LLENADO POR LA UNIDAD DE PLANEACIÓN Y EVALUACIÓN

CUMPLIMIENTO DE CRITERIOS CREMAA

CLARIDAD

CUMPLE

RELEVANCIA

CUMPLE

ADECUADO

CUMPLE

ECONOMIA

CUMPLE

APORTACIÓN MARGINAL

NA

MONITOREABLE

CUMPLE



DATOS DE IDENTIFICACIÓN DEL PROGRAMA

| | |
|--|---|
| UNIDAD PRESUPUESTAL RESPONSABLE | Secretaría General Municipal. |
| UNIDADES PRESUPUESTALES INTEGRANTES DE LA MIR | Despacho de la Secretaría General Municipal. Consejería Jurídica. Dirección de Vinculación Ciudadana. Dirección de Gobernación. Centro de Justicia Cívica. Registro del Estado Familiar. Dirección de Gestión Integral de Riesgos, Protección Civil y Bomberos. Instancia Municipal de la Mujer. Dirección Coordinadora de Archivo. Dirección de Patrimonio. |
| PROGRAMA PRESUPUESTARIO | Tizayuca con paz social, garante de derechos humanos y participación ciudadana. |

DATOS DE IDENTIFICACIÓN DEL INDICADOR
NOMBRE DEL INDICADOR

Porcentaje de acciones realizadas para la gestión del panteón municipal.

NIVEL

 FIN PROPOSITO COMPONENTE ACTIVIDAD
OBJETIVO DEL INDICADOR

Mide el Porcentaje de acciones de gestión para la creación del Panteón Municipal

DIMENSION DEL INDICADOR

 EFICACIA EFICIENCIA CALIDAD ECONOMIA
TIPO DE INDICADOR


 ESTRATÉGICO DE GESTIÓN
DATOS DEL INDICADOR
FORMULA DEL INDICADOR

$$PARGPM = (AGPR / AGPP) * 100$$
VARIABLES

| NOMBRE | UNIDAD DE MEDIDA | DESCRIPCIÓN | FUENTES |
|--|------------------|--|--|
| AGPR | número | Acciones de gestión de panteon realizadas | Expediente documental de las gestiones para el panteón municipal realizadas Registro del Estado Familiar 2026. Frecuencia De Actualización Trimestral. |
| AGPP | número | Acciones de gestión de panteón programadas | |
| UNIDAD DE MEDIDA DEL RESULTADO | | FRECUENCIA DE MEDICIÓN | |
| PORCENTAJE | | trimestral | |
| LINEA BASE | | METAS | |
| VALOR: 100% AÑO: 2025 PERIODO: Anual | | METAS PROGRAMADAS: 100% PERIODO DE CUMPLIMIENTO: 2026 | |
| SENTIDO DEL INDICADOR | | SEMAFORIZACIÓN | |
| Ascendente | | Verde: 80-100 Amarillo: 31-79 Rojo: 0-30 | |

EXCLUSIVO PARA EL LLENADO POR LA UNIDAD DE PLANEACIÓN Y EVALUACIÓN
CUMPLIMIENTO DE CRITERIOS CREMAA

| | | | |
|----------|------------|---------------------|--------------|
| CLARIDAD | RELEVANCIA | ECONOMIA | MONITOREABLE |
| CUMPLE | CUMPLE | CUMPLE | CUMPLE |
| | ADECUADO | APORTACIÓN MARGINAL | |
| | CUMPLE | NA | |



DATOS DE IDENTIFICACIÓN DEL PROGRAMA

| | |
|--|---|
| UNIDAD PRESUPUESTAL RESPONSABLE | Secretaría General Municipal. |
| UNIDADES PRESUPUESTALES INTEGRANTES DE LA MIR | Despacho de la Secretaría General Municipal. Consejería Jurídica. Dirección de Vinculación Ciudadana. Dirección de Gobernación. Centro de Justicia Cívica. Registro del Estado Familiar. Dirección de Gestión Integral de Riesgos, Protección Civil y Bomberos. Instancia Municipal de la Mujer. Dirección Coordinadora de Archivo. Dirección de Patrimonio. |
| PROGRAMA PRESUPUESTARIO | Tizayuca con paz social, garante de derechos humanos y participación ciudadana. |

DATOS DE IDENTIFICACIÓN DEL INDICADOR
NOMBRE DEL INDICADOR

Porcentaje de la campaña de matrimonios colectivos realizada

NIVEL

 FIN PROPOSITO COMPONENTE ACTIVIDAD
OBJETIVO DEL INDICADOR

Mide el porcentaje de campaña de matrimonios colectivos realizada.

DIMENSION DEL INDICADOR

 EFICACIA EFICIENCIA CALIDAD ECONOMIA
TIPO DE INDICADOR

 ESTRATÉGICO DE GESTIÓN
DATOS DEL INDICADOR
FORMULA DEL INDICADOR
 $PCMCR = (CR/CP) * 100$
VARIABLES

| NOMBRE | UNIDAD DE MEDIDA | DESCRIPCIÓN | FUENTES |
|--------|------------------|--|--|
| CMCR | número | campana de matrimonios colectivos realizada | Expedientes de los matrimonios inscritos en la campaña. Dirección de Registro del Estado Familiar, 2026. Frecuencia De Actualización Trimestral. |
| CMCP | número | campana de matrimonios colectivos programada | |

UNIDAD DE MEDIDA DEL RESULTADO

PORCENTAJE

FRECUENCIA DE MEDICIÓN

TRIMESTRAL

LINEA BASE
METAS

VALOR:1

AÑO: 2025

PERIODO: enero-diciembre

 METAS PROGRAMADAS: 100%
 PERIODO DE CUMPLIMIENTO: 2026

SENTIDO DEL INDICADOR

Ascendente

SEMAFORIZACIÓN

 Verde: 100%
 Rojo: 0

EXCLUSIVO PARA EL LLENADO POR LA UNIDAD DE PLANEACIÓN Y EVALUACIÓN
CUMPLIMIENTO DE CRITERIOS CREMAA

| | | | |
|----------|------------|---------------------|--------------|
| CLARIDAD | RELEVANCIA | ECONOMIA | MONITOREABLE |
| CUMPLE | CUMPLE | CUMPLE | CUMPLE |
| | ADECUADO | APORTACIÓN MARGINAL | |
| | CUMPLE | NA | |



| DATOS DE IDENTIFICACIÓN DEL PROGRAMA | |
|---|---|
| UNIDAD PRESUPUESTAL RESPONSABLE | Secretaría General Municipal. |
| UNIDADES PRESUPUESTALES INTEGRANTES DE LA MIR | Despacho de la Secretaría General Municipal. Consejería Jurídica. Dirección de Vinculación Ciudadana. Dirección de Gobernación. Centro de Justicia Cívica. Registro del Estado Familiar. Dirección de Gestión Integral de Riesgos, Protección Civil y Bomberos. Instancia Municipal de la Mujer. Dirección Coordinadora de Archivo. Dirección de Patrimonio. |
| PROGRAMA PRESUPUESTARIO | Tizayuca con paz social, garante de derechos humanos y participación ciudadana. |
| DATOS DE IDENTIFICACIÓN DEL INDICADOR | |
| NOMBRE DEL INDICADOR | |
| Porcentaje de disminución de tiempo de respuesta a llamadas de protección civil | |
| NIVEL | |

FIN PROPOSITO COMPONENTE ACTIVIDAD

| OBJETIVO DEL INDICADOR |
|---|
| Mide el Porcentaje de disminución de tiempo de respuesta a llamadas de protección civil |

| DIMENSION DEL INDICADOR | | | |
|-------------------------|-------------------------------------|------------|--------------------------|
| EFICACIA | <input checked="" type="checkbox"/> | EFICIENCIA | <input type="checkbox"/> |
| CALIDAD | <input type="checkbox"/> | ECONOMIA | <input type="checkbox"/> |

| TIPO DE INDICADOR | |
|-------------------|-------------------------------------|
| ESTRATÉGICO | <input type="checkbox"/> |
| DE GESTIÓN | <input checked="" type="checkbox"/> |

| DATOS DEL INDICADOR | |
|---|--|
| FORMULA DEL INDICADOR | |
| $PDTR. = (TRLPC2026/TRLPC2025*100)-100$ | |

| VARIABLES | | | |
|---|------------------|--|---|
| NOMBRE | UNIDAD DE MEDIDA | DESCRIPCIÓN | FUENTES |
| TRLPC2025 | PORCENTAJE | Tiempo de respuesta a Llamadas de protección civil en 2025 | Parte de novedades, registro de llamadas de emergencia, Dirección de Gestión Integral de Riesgos, Protección Civil y Bomberos, 2026.. |
| TRLPC2026 | PORCENTAJE | Tiempo de respuesta a llamadas de protección civil en 2026 | |
| UNIDAD DE MEDIDA DEL RESULTADO | | FRECUENCIA DE MEDICIÓN | |
| porcentaje | | trimestral | |
| LINEA BASE | | METAS | |
| VALOR:ND AÑO: 2025 PERIODO: ENE - DIC | | METAS PROGRAMADAS: -16.6% PERIODO DE CUMPLIMIENTO: 2026 | |
| SENTIDO DEL INDICADOR | | SEMAFORIZACIÓN | |
| DESCENDENTE | | Verde: 0% - -20% Rojo: <0 | |

EXCLUSIVO PARA EL LLENADO POR LA DIRECCIÓN DE PLANEACIÓN Y EVALUACIÓN

| CUMPLIMIENTO DE CRITERIOS CREMAA | | | |
|----------------------------------|------------|---------------------|--------------|
| CLARIDAD | RELEVANCIA | ECONOMIA | MONITOREABLE |
| CUMPLE | CUMPLE | CUMPLE | CUMPLE |
| | ADECUADO | APORTACIÓN MARGINAL | |
| | CUMPLE | NA | |

DATOS DE IDENTIFICACIÓN DEL PROGRAMA

| | |
|--|---|
| UNIDAD PRESUPUESTAL RESPONSABLE | Secretaría General Municipal. |
| UNIDADES PRESUPUESTALES INTEGRANTES DE LA MIR | Despacho de la Secretaría General Municipal. Consejería Jurídica. Dirección de Vinculación Ciudadana. Dirección de Gobernación. Centro de Justicia Cívica. Registro del Estado Familiar. Dirección de Gestión Integral de Riesgos, Protección Civil y Bomberos. Instancia Municipal de la Mujer. Dirección Coordinadora de Archivo. Dirección de Patrimonio. |
| PROGRAMA PRESUPUESTARIO | Tizayuca con paz social, garante de derechos humanos y participación ciudadana. |

DATOS DE IDENTIFICACIÓN DEL INDICADOR
NOMBRE DEL INDICADOR

Porcentaje de capacitaciones en materia de gestión integral de riesgos, protección civil y bomberos realizadas.

NIVEL

FIN PROPOSITO COMPONENTE ACTIVIDAD

OBJETIVO DEL INDICADOR

Mide el porcentaje de capacitación y profesionalización para el personal de la Dirección de Gestión Integral de Riesgos, Protección Civil y Bomberos.

DIMENSION DEL INDICADOR

EFICACIA EFICIENCIA CALIDAD ECONOMIA

TIPO DE INDICADOR

ESTRATÉGICO DE GESTIÓN

DATOS DEL INDICADOR
FORMULA DEL INDICADOR

$PCPPDGIRPCB = (CPR/ CPP) * 100$

VARIABLES

| NOMBRE | UNIDAD DE MEDIDA | DESCRIPCIÓN | FUENTES |
|--------|------------------|---|---|
| CPR | número | Capacitaciones y profesionalización realizadas | Constancias, reconocimientos y/o certificaciones emitidas al personal de la Dirección. Dirección de Gestión Integral de Riesgos, Protección Civil y Bomberos, 2026. Frecuencia de actualización trimestral |
| CPP | número | Capacitaciones y profesionalización programadas | |

UNIDAD DE MEDIDA DEL RESULTADO

PORCENTAJE

FRECUENCIA DE MEDICIÓN

TRIMESTRAL

LINEA BASE
METAS

VALOR: 12 capacitaciones
 AÑO: 2025
 PERIODO: Anual

METAS PROGRAMADAS: 100%
 PERIODO DE CUMPLIMIENTO: 2026

SENTIDO DEL INDICADOR

Ascendente

SEMAFORIZACIÓN

Verde: 80-100%
 Amarillo: 50-79%
 Rojo: 0-49%

EXCLUSIVO PARA EL LLENADO POR LA UNIDAD DE PLANEACIÓN Y EVALUACIÓN
CUMPLIMIENTO DE CRITERIOS CREMAA

| | | | |
|----------|------------|---------------------|--------------|
| CLARIDAD | RELEVANCIA | ECONOMIA | MONITOREABLE |
| CUMPLE | CUMPLE | CUMPLE | CUMPLE |
| | ADECUADO | APORTACIÓN MARGINAL | |
| | CUMPLE | NA | |

DATOS DE IDENTIFICACIÓN DEL PROGRAMA

| | |
|--|---|
| UNIDAD PRESUPUESTAL RESPONSABLE | Secretaría General Municipal. |
| UNIDADES PRESUPUESTALES INTEGRANTES DE LA MIR | Despacho de la Secretaría General Municipal. Consejería Jurídica. DIRECCION DE Vinculacion Ciudadana. DIRECCION de Gobernación. Centro de Justicia Cívica. Registro del Estado Familiar. DIRECCION de Gestión Integral de Riesgos, Protección Civil y Bomberos. Instancia Municipal de la Mujer. DIRECCIÓN Coordinadora de Archivo. DIRECCION de Patrimonio. |
| PROGRAMA PRESUPUESTARIO | Tizayuca con paz social, garante de derechos humanos y participación ciudadana. |

DATOS DE IDENTIFICACIÓN DEL INDICADOR

NOMBRE DEL INDICADOR

Porcentaje de capacitaciones para promover la cultura de Protección Civil realizadas.

NIVEL

FIN PROPOSITO COMPONENTE ACTIVIDAD

OBJETIVO DEL INDICADOR

Mide el porcentaje de capacitación a la ciudadanía para promover la cultura de Protección Civil.

DIMENSION DEL INDICADOR

EFICACIA EFICIENCIA CALIDAD ECONOMIA

TIPO DE INDICADOR

ESTRATÉGICO DE GESTIÓN

DATOS DEL INDICADOR

FORMULA DEL INDICADOR

$PCPCPCR=(CMPCR/CMPCP)*100$

VARIABLES

| NOMBRE | UNIDAD DE MEDIDA | DESCRIPCIÓN | FUENTES |
|--|------------------|--|--|
| CMPCR | Número | Capacitaciones a la ciudadanía en materia de protección civil realizadas | Carpeta de solicitudes de capacitación recibidas DIRECCION de Gestión Integral de Riesgos, Protección Civil y Bomberos, 2026. Frecuencia de actualización trimestral |
| CMPCP | Número | Capacitaciones a la ciudadanía en materia de protección civil solicitadas. | |
| UNIDAD DE MEDIDA DEL RESULTADO | | FRECUENCIA DE MEDICIÓN | |
| PORCENTAJE | | TRIMESTRAL | |
| LINEA BASE | | METAS | |
| VALOR: 100% solicitadas AÑO: 2025 PERIODO: Anual | | METAS PROGRAMADAS: 100% PERIODO DE CUMPLIMIENTO: 2026 | |
| SENTIDO DEL INDICADOR | | SEMAFORIZACIÓN | |
| Ascendente | | Verde: 80% - 100% Amarillo: 50% - 79% Rojo: 0 - 49% | |

EXCLUSIVO PARA EL LLENADO POR LA UNIDAD DE PLANEACIÓN Y EVALUACIÓN

CUMPLIMIENTO DE CRITERIOS CREMAA

| | | | |
|----------|------------|---------------------|--------------|
| CLARIDAD | RELEVANCIA | ECONOMIA | MONITOREABLE |
| CUMPLE | CUMPLE | CUMPLE | CUMPLE |
| | ADECUADO | APORTACIÓN MARGINAL | |
| | CUMPLE | NA | |



DATOS DE IDENTIFICACIÓN DEL PROGRAMA

| | |
|--|---|
| UNIDAD PRESUPUESTAL RESPONSABLE | Secretaría General Municipal. |
| UNIDADES PRESUPUESTALES INTEGRANTES DE LA MIR | Despacho de la Secretaría General Municipal. Consejería Jurídica. Dirección de Vinculación Ciudadana. Dirección de Gobernación. Centro de Justicia Cívica. Registro del Estado Familiar. Dirección de Gestión Integral de Riesgos, Protección Civil y Bomberos. Instancia Municipal de la Mujer. Dirección Coordinadora de Archivo. Dirección de Patrimonio. |
| PROGRAMA PRESUPUESTARIO | Tizayuca con paz social, garante de derechos humanos y participación ciudadana. |

DATOS DE IDENTIFICACIÓN DEL INDICADOR
NOMBRE DEL INDICADOR

Porcentaje de atención realizada a llamadas de auxilio

NIVEL

 FIN PROPOSITO COMPONENTE ACTIVIDAD
OBJETIVO DEL INDICADOR

Mide el porcentaje atención y respuesta a las situaciones de emergencia.

DIMENSION DEL INDICADOR

 EFICACIA EFICIENCIA CALIDAD ECONOMIA
TIPO DE INDICADOR

 ESTRATÉGICO DE GESTIÓN
DATOS DEL INDICADOR
FORMULA DEL INDICADOR
 $PARLA = (LAA/ALAS) * 100$
VARIABLES

| NOMBRE | UNIDAD DE MEDIDA | DESCRIPCIÓN | FUENTES |
|--------|------------------|----------------------------------|--|
| LAA | Número | Llamadas de auxilio atendidas. | Partes de novedades digitalizados de las atenciones brindadas. Dirección de Gestión Integral de Riesgos, Protección Civil y Bomberos, 2026. Frecuencia de actualización trimestral |
| ALAS | Número | llamadas de auxilio solicitadas. | |

UNIDAD DE MEDIDA DEL RESULTADO
FRECUENCIA DE MEDICIÓN

PORCENTAJE

TRIMESTRAL

LINEA BASE
METAS

 VALOR: 100%
 AÑO: 2025
 PERIODO: Anual

 METAS PROGRAMADAS: 100% Sobre solicitado
 PERIODO DE CUMPLIMIENTO: 2026

SENTIDO DEL INDICADOR
SEMAFORIZACIÓN

Ascendente

 Verde: 80% - 100%
 Amarillo: 50% - 79%
 Rojo: 49% - 0

EXCLUSIVO PARA EL LLENADO POR LA UNIDAD DE PLANEACIÓN Y EVALUACIÓN
CUMPLIMIENTO DE CRITERIOS CREMAA

| | | | |
|----------|------------|---------------------|--------------|
| CLARIDAD | RELEVANCIA | ECONOMIA | MONITOREABLE |
| CUMPLE | CUMPLE | CUMPLE | CUMPLE |
| | ADECUADO | APORTACIÓN MARGINAL | |
| | CUMPLE | NA | |



| DATOS DE IDENTIFICACIÓN DEL PROGRAMA | | | |
|---|---|--|---|
| UNIDAD PRESUPUESTAL RESPONSABLE | Secretaría General Municipal. | | |
| UNIDADES PRESUPUESTALES INTEGRANTES DE LA MIR | Despacho de la Secretaría General Municipal. Consejería Jurídica. Dirección de Vinculación Ciudadana. Dirección de Gobernación. Centro de Justicia Cívica. Registro del Estado Familiar. Dirección de Gestión Integral de Riesgos, Protección Civil y Bomberos. Instancia Municipal de la Mujer. Dirección Coordinadora de Archivo. Dirección de Patrimonio. | | |
| PROGRAMA PRESUPUESTARIO | Tizayuca con paz social, garante de derechos humanos y participación ciudadana. | | |
| DATOS DE IDENTIFICACIÓN DEL INDICADOR | | | |
| NOMBRE DEL INDICADOR | | | |
| Porcentaje de dictámenes de Riesgo en Materia de Protección Civil, Seguridad y Transporte emitidos | | | |
| NIVEL | | | |
| FIN | <input type="checkbox"/> | PROPOSITO | <input type="checkbox"/> |
| COMPONENTE | <input type="checkbox"/> | ACTIVIDAD | <input checked="" type="checkbox"/> |
| OBJETIVO DEL INDICADOR | | | |
| Mide el porcentaje de dictámenes en Materia de Protección Civil, Seguridad y Transporte emitidos en el Municipio de Tizayuca. | | | |
| DIMENSION DEL INDICADOR | | | |
| EFICACIA | <input checked="" type="checkbox"/> | EFICIENCIA | <input type="checkbox"/> |
| CALIDAD | <input type="checkbox"/> | ECONOMIA | <input type="checkbox"/> |
| TIPO DE INDICADOR | | | |
| ESTRATÉGICO | <input type="checkbox"/> | DE GESTIÓN | <input checked="" type="checkbox"/> |
| DATOS DEL INDICADOR | | | |
| FORMULA DEL INDICADOR | | | |
| $PDRMPCST = (DRMPCSTE / DREMPCTS) * 100$ | | | |
| VARIABLES | | | |
| NOMBRE | UNIDAD DE MEDIDA | DESCRIPCIÓN | FUENTES |
| DRMPCSTE | Número | Dictamen de Riesgo en Materia de Protección Civil, Seguridad y Transporte emitidos | Solicitudes para la emisión de Dictámenes en Materia de Protección Civil Seguridad y Transporte, Dirección de Gestión Integral de Riesgos, Protección Civil y Bomberos, 2026. |
| DRMPCSTS | Número | Dictamen de Riesgo Emitido en Materia de Protección Civil, Seguridad y Transportes solicitados | Frecuencia de actualización trimestral |
| UNIDAD DE MEDIDA DEL RESULTADO | | FRECUENCIA DE MEDICIÓN | |
| PORCENTAJE | | TRIMESTRAL | |
| LINEA BASE | | METAS | |
| VALOR: ND AÑO: 2025 PERIODO: Anual | | METAS PROGRAMADAS: 100% Sobre solicitado PERIODO DE CUMPLIMIENTO: 2026 | |
| SENTIDO DEL INDICADOR | | SEMAFORIZACIÓN | |
| Ascendente | | Verde: 80-100 Amarillo: 31-79 Rojo: 0-30 | |
| EXCLUSIVO PARA EL LLENADO POR LA UNIDAD DE PLANEACIÓN Y EVALUACIÓN | | | |
| CUMPLIMIENTO DE CRITERIOS CREMAA | | | |
| CLARIDAD | RELEVANCIA | ECONOMIA | MONITOREABLE |
| CUMPLE | CUMPLE | CUMPLE | CUMPLE |
| | ADECUADO | APORTACIÓN MARGINAL | |
| | CUMPLE | NA | |



DATOS DE IDENTIFICACIÓN DEL PROGRAMA

| | |
|--|---|
| UNIDAD PRESUPUESTAL RESPONSABLE | Secretaría General Municipal. |
| UNIDADES PRESUPUESTALES INTEGRANTES DE LA MIR | Despacho de la Secretaría General Municipal. Consejería Jurídica. Dirección de Vinculación Ciudadana. Dirección de Gobernación. Centro de Justicia Cívica. Registro del Estado Familiar. Dirección de Gestión Integral de Riesgos, Protección Civil y Bomberos. Instancia Municipal de la Mujer. Dirección Coordinadora de Archivo. Dirección de Patrimonio. |
| PROGRAMA PRESUPUESTARIO | Tizayuca con paz social, garante de derechos humanos y participación ciudadana. |

DATOS DE IDENTIFICACIÓN DEL INDICADOR
NOMBRE DEL INDICADOR

Porcentaje de mujeres atendidas por la instancia de la mujer

NIVEL

 FIN PROPOSITO COMPONENTE ACTIVIDAD
OBJETIVO DEL INDICADOR

Mide el porcentaje de cumplimiento de las acciones en favor de las mujeres realizadas.

DIMENSION DEL INDICADOR

 EFICACIA EFICIENCIA CALIDAD ECONOMIA
TIPO DE INDICADOR

 ESTRATÉGICO DE GESTIÓN
DATOS DEL INDICADOR
FORMULA DEL INDICADOR

$$PMAIM = (NMRAIM / NMSAIM) * 100$$
VARIABLES

| NOMBRE | UNIDAD DE MEDIDA | DESCRIPCIÓN | FUENTES |
|--------|------------------|---|--|
| NMSAIM | porcentaje | Número de Mujeres que solicitan atención a la Instancia de la Mujer | Carpeta de registro, expedientes de beneficiarias y padrón de beneficiarias Carpeta de Administración de la Casa de resguardo Dirección de la Instancia Municipal de las Mujeres 2026. Actualización trimestral. |
| NMRAIM | porcentaje | Numero de Mujeres que reciben atención de la instancia de la mujer | |

UNIDAD DE MEDIDA DEL RESULTADO

Porcentaje

FRECUENCIA DE MEDICIÓN

Trimestral

LINEA BASE
METAS

VALOR: ND

AÑO: 2025

PERIODO: MENSUAL

METAS PROGRAMADAS: 100%

PERIODO DE CUMPLIMIENTO: 2026

SENTIDO DEL INDICADOR

Ascendente

SEMAFORIZACIÓN

Verde: 80% - 100%

Amarillo: 50% - 79%

Rojo: 0% - 49%

EXCLUSIVO PARA EL LLENADO POR LA UNIDAD DE PLANEACIÓN Y EVALUACIÓN
CUMPLIMIENTO DE CRITERIOS CREMAA

| | | | |
|----------|------------|---------------------|--------------|
| CLARIDAD | RELEVANCIA | ECONOMIA | MONITOREABLE |
| CUMPLE | CUMPLE | CUMPLE | CUMPLE |
| | ADECUADO | APORTACIÓN MARGINAL | |
| | CUMPLE | NA | |



DATOS DE IDENTIFICACIÓN DEL PROGRAMA

| | |
|--|---|
| UNIDAD PRESUPUESTAL RESPONSABLE | Secretaría General Municipal. |
| UNIDADES PRESUPUESTALES INTEGRANTES DE LA MIR | Despacho de la Secretaría General Municipal. Consejería Jurídica. Dirección de Vinculación Ciudadana. Dirección de Gobernación. Centro de Justicia Cívica. Registro del Estado Familiar. Dirección de Gestión Integral de Riesgos, Protección Civil y Bomberos. Instancia Municipal de la Mujer. Dirección Coordinadora de Archivo. Dirección de Patrimonio. |
| PROGRAMA PRESUPUESTARIO | Tizayuca con paz social, garante de derechos humanos y participación ciudadana. |

DATOS DE IDENTIFICACIÓN DEL INDICADOR
NOMBRE DEL INDICADOR

Porcentaje de asesorías jurídica y/o acompañamiento realizadas
 NIVEL

FIN PROPOSITO COMPONENTE ACTIVIDAD

OBJETIVO DEL INDICADOR

Mide el porcentaje de asesorías jurídica y/o acompañamiento realizadas

DIMENSION DEL INDICADOR

EFICACIA EFICIENCIA CALIDAD ECONOMIA

TIPO DE INDICADOR

ESTRATÉGICO DE GESTIÓN

DATOS DEL INDICADOR
FORMULA DEL INDICADOR

PAJAR= (AJCR/AJAS)*100

VARIABLES

| NOMBRE | UNIDAD DE MEDIDA | DESCRIPCIÓN | FUENTES |
|--------|------------------|---|---|
| AJCR | numero | asesorías jurídicas y acompañamientos realizadas | Carpeta de registro, expedientes de beneficiarias y padrón de beneficiarias, ubicada en la Dirección de la Instancia Municipal de las Mujeres 2026. Actualización trimestral. |
| AJAS | número | asesorías jurídicas y acompañamientos solicitadas | |

UNIDAD DE MEDIDA DEL RESULTADO
FRECUENCIA DE MEDICIÓN

PORCENTAJE

TRIMESTRAL

LINEA BASE
METAS

VALOR: 100%
 AÑO: 2025
 PERIODO: Anual

METAS PROGRAMADAS: 100% sobre solicitados
 PERIODO DE CUMPLIMIENTO: 2026

SENTIDO DEL INDICADOR
SEMAFORIZACIÓN

Ascendente

Verde: 80-100
 Amarillo: 50-79
 Rojo: 0-49

EXCLUSIVO PARA EL LLENADO POR LA UNIDAD DE PLANEACIÓN Y EVALUACIÓN
CUMPLIMIENTO DE CRITERIOS CREMAA

| | | | |
|----------|------------|---------------------|--------------|
| CLARIDAD | RELEVANCIA | ECONOMIA | MONITOREABLE |
| CUMPLE | CUMPLE | CUMPLE | CUMPLE |
| | ADECUADO | APORTACIÓN MARGINAL | |
| | CUMPLE | NA | |



DATOS DE IDENTIFICACIÓN DEL PROGRAMA

| | |
|--|---|
| UNIDAD PRESUPUESTAL RESPONSABLE | Secretaría General Municipal. |
| UNIDADES PRESUPUESTALES INTEGRANTES DE LA MIR | Despacho de la Secretaría General Municipal. Consejería Jurídica. Dirección de Vinculación Ciudadana. Dirección de Gobernación. Centro de Justicia Cívica. Registro del Estado Familiar. Dirección de Gestión Integral de Riesgos, Protección Civil y Bomberos. Instancia Municipal de la Mujer. Dirección Coordinadora de Archivo. Dirección de Patrimonio. |
| PROGRAMA PRESUPUESTARIO | Tizayuca con paz social, garante de derechos humanos y participación ciudadana. |

DATOS DE IDENTIFICACIÓN DEL INDICADOR
NOMBRE DEL INDICADOR

Porcentaje de terapias psicológicas otorgadas.

NIVEL

 FIN PROPOSITO COMPONENTE ACTIVIDAD
OBJETIVO DEL INDICADOR

Mide el porcentaje de Atención a través de terapias psicológicas gratuitas otorgadas a las mujeres víctimas de violencia.

DIMENSION DEL INDICADOR

 EFICACIA EFICIENCIA CALIDAD ECONOMIA
TIPO DE INDICADOR

 ESTRATÉGICO DE GESTIÓN
DATOS DEL INDICADOR
FORMULA DEL INDICADOR

$$PTPO = (TPR/TPSC) * 100$$

VARIABLES

| NOMBRE | UNIDAD DE MEDIDA | DESCRIPCIÓN | FUENTES |
|--------|------------------|-----------------------------------|---|
| TPO | numero | terapias psicológicas otorgadas | Carpeta de registro, expedientes de beneficiarias y padrón de beneficiarias, Dirección de la Instancia Municipal de las Mujeres 2026. Actualización trimestral. |
| TPSC | número | terapias psicológicas solicitadas | |

UNIDAD DE MEDIDA DEL RESULTADO
FRECUENCIA DE MEDICIÓN

PORCENTAJE

trimestral

LINEA BASE
METAS

 VALOR: 100%
 AÑO: 2025
 PERIODO: Anual

 METAS PROGRAMADAS: 100% Sobre solicitado
 PERIODO DE CUMPLIMIENTO: 2026


SENTIDO DEL INDICADOR
SEMAFORIZACIÓN

Ascendente

 Verde: 80-100
 Amarillo: 31-79
 Rojo: 0-30

EXCLUSIVO PARA EL LLENADO POR LA UNIDAD DE PLANEACIÓN Y EVALUACIÓN
CUMPLIMIENTO DE CRITERIOS CREMAA

| | | | |
|----------|------------|---------------------|--------------|
| CLARIDAD | RELEVANCIA | ECONOMIA | MONITOREABLE |
| CUMPLE | CUMPLE | CUMPLE | CUMPLE |
| | ADECUADO | APORTACIÓN MARGINAL | |
| | CUMPLE | NA | |



| DATOS DE IDENTIFICACIÓN DEL PROGRAMA | | | |
|---|---|---|---|
| UNIDAD PRESUPUESTAL RESPONSABLE | Secretaría General Municipal. | | |
| UNIDADES PRESUPUESTALES INTEGRANTES DE LA MIR | Despacho de la Secretaría General Municipal. Consejería Jurídica. Dirección de Vinculación Ciudadana. Dirección de Gobernación. Centro de Justicia Cívica. Registro del Estado Familiar. Dirección de Gestión Integral de Riesgos, Protección Civil y Bomberos. Instancia Municipal de la Mujer. Dirección Coordinadora de Archivo. Dirección de Patrimonio. | | |
| PROGRAMA PRESUPUESTARIO | Tizayuca con paz social, garante de derechos humanos y participación ciudadana. | | |
| DATOS DE IDENTIFICACIÓN DEL INDICADOR | | | |
| NOMBRE DEL INDICADOR | | | |
| Porcentaje de administración de la casa de resguardo realizada | | | |
| NIVEL | | | |
| FIN | <input type="checkbox"/> | PROPOSITO | <input type="checkbox"/> |
| COMPONENTE | <input type="checkbox"/> | ACTIVIDAD | <input checked="" type="checkbox"/> |
| OBJETIVO DEL INDICADOR | | | |
| Mide el porcentaje de acciones de administración de la casa de resguardo realizadas | | | |
| DIMENSION DEL INDICADOR | | | |
| EFICACIA | <input type="checkbox"/> | EFICIENCIA | <input checked="" type="checkbox"/> |
| CALIDAD | <input type="checkbox"/> | ECONOMIA | <input type="checkbox"/> |
| TIPO DE INDICADOR | | | |
| ESTRATÉGICO | <input type="checkbox"/> | DE GESTIÓN | <input checked="" type="checkbox"/> |
| DATOS DEL INDICADOR | | | |
| FORMULA DEL INDICADOR | | | |
| PACRR= (AR/AP)*100 | | | |
| VARIABLES | | | |
| NOMBRE | UNIDAD DE MEDIDA | DESCRIPCIÓN | FUENTES |
| ACRR | numero | Acciones de Administración de Casa de resguardo realizadas | Carpeta de Administración de la casa de resguardo, archivo de tramite de la Casa de Resguardo, Padron de Beneficiarias Dirección de la Instancia Municipal de las Mujeres 2026. Actualización trimestral. |
| ACRP | número | Acciones de administración de Casa de resguardo programadas | |
| UNIDAD DE MEDIDA DEL RESULTADO | | FRECUENCIA DE MEDICIÓN | |
| PORCENTAJE | | trimestral | |
| LINEA BASE | | METAS | |
| VALOR: 100% AÑO: 2025 PERIODO: Anual | | METAS PROGRAMADAS: 100% PERIODO DE CUMPLIMIENTO: 2026 | |
| SENTIDO DEL INDICADOR | | SEMAFORIZACIÓN | |
| Ascendente | | Verde: 80% - 100% Amarillo: 50% - 79% Rojo: 0 - 49% | |
| EXCLUSIVO PARA EL LLENADO POR LA UNIDAD DE PLANEACIÓN Y EVALUACIÓN | | | |
| CUMPLIMIENTO DE CRITERIOS CREMAA | | | |
| CLARIDAD | RELEVANCIA | ECONOMIA | MONITOREABLE |
| CUMPLE | CUMPLE | CUMPLE | CUMPLE |
| | ADECUADO | APORTACIÓN MARGINAL | |
| | CUMPLE | NA | |



DATOS DE IDENTIFICACIÓN DEL PROGRAMA

| | |
|--|---|
| UNIDAD PRESUPUESTAL RESPONSABLE | Secretaría General Municipal. |
| UNIDADES PRESUPUESTALES INTEGRANTES DE LA MIR | Despacho de la Secretaría General Municipal. Consejería Jurídica. Dirección de Vinculación Ciudadana. Dirección de Gobernación. Centro de Justicia Cívica. Registro del Estado Familiar. Dirección de Gestión Integral de Riesgos, Protección Civil y Bomberos. Instancia Municipal de la Mujer. Dirección Coordinadora de Archivo. Dirección de Patrimonio. |
| PROGRAMA PRESUPUESTARIO | Tizayuca con paz social, garante de derechos humanos y participación ciudadana. |

DATOS DE IDENTIFICACIÓN DEL INDICADOR

NOMBRE DEL INDICADOR

Porcentaje de acciones para el desarrollo y empoderamiento integral de las mujeres realizadas.

NIVEL

FIN PROPOSITO COMPONENTE ACTIVIDAD

OBJETIVO DEL INDICADOR

Mide el porcentaje de acciones para el desarrollo y empoderamiento integral de las mujeres realizadas.

DIMENSION DEL INDICADOR

EFICACIA EFICIENCIA CALIDAD ECONOMIA

TIPO DE INDICADOR

ESTRATÉGICO DE GESTIÓN

DATOS DEL INDICADOR

FORMULA DEL INDICADOR

PADEIMR= (fetar/fetap)*100

VARIABLES

| NOMBRE | UNIDAD DE MEDIDA | DESCRIPCIÓN | FUENTES |
|--------|------------------|---|---|
| ADEIMR | numero | acciones para el desarrollo y empoderamiento integral de las mujeres realizadas. | Carpeta de registro, expedientes de beneficiarias y padrón de beneficiarias, Dirección de la Instancia Municipal de las Mujeres 2026. Actualización trimestral. |
| ADEIMP | número | acciones para el desarrollo y empoderamiento integral de las mujeres programadas. | |

UNIDAD DE MEDIDA DEL RESULTADO

PORCENTAJE

FRECUENCIA DE MEDICIÓN

TRIMESTRAL

LINEA BASE

METAS

VALOR: 100%

AÑO: 2025

PERIODO: Anual

METAS PROGRAMADAS: 100%

PERIODO DE CUMPLIMIENTO: 2026

SENTIDO DEL INDICADOR

Ascendente

SEMAFORIZACIÓN

Verde: 80%-100%


Amarillo: 50%-79%

Rojo: 0-49%

EXCLUSIVO PARA EL LLENADO POR LA UNIDAD DE PLANEACIÓN Y EVALUACIÓN

CUMPLIMIENTO DE CRITERIOS CREMAA

| | | | |
|----------|------------|---------------------|--------------|
| CLARIDAD | RELEVANCIA | ECONOMIA | MONITOREABLE |
| CUMPLE | CUMPLE | CUMPLE | CUMPLE |
| | ADECUADO | APORTACIÓN MARGINAL | |
| | CUMPLE | NA | |



DATOS DE IDENTIFICACIÓN DEL PROGRAMA

| | |
|--|---|
| UNIDAD PRESUPUESTAL RESPONSABLE | Secretaría General Municipal. |
| UNIDADES PRESUPUESTALES INTEGRANTES DE LA MIR | Despacho de la Secretaría General Municipal. Consejería Jurídica. Dirección de Vinculación Ciudadana. Dirección de Gobernación. Centro de Justicia Cívica. Registro del Estado Familiar. Dirección de Gestión Integral de Riesgos, Protección Civil y Bomberos. Instancia Municipal de la Mujer. Dirección Coordinadora de Archivo. Dirección de Patrimonio. |
| PROGRAMA PRESUPUESTARIO | Tizayuca con paz social, garante de derechos humanos y participación ciudadana. |

DATOS DE IDENTIFICACIÓN DEL INDICADOR
NOMBRE DEL INDICADOR

Porcentaje de cumplimiento del Programa Anual de Desarrollo Archivístico del Municipio de Tizayuca realizado.

NIVEL

 FIN PROPOSITO COMPONENTE ACTIVIDAD
OBJETIVO DEL INDICADOR

Mide el funcionamiento del Sistema Institucional de Archivo.

DIMENSION DEL INDICADOR

 EFICACIA EFICIENCIA CALIDAD ECONOMIA
TIPO DE INDICADOR

 ESTRATÉGICO DE GESTIÓN
DATOS DEL INDICADOR
FORMULA DEL INDICADOR

$$PCPADAMTR = (APADAR / APADAM) * 100$$

VARIABLES

| NOMBRE | UNIDAD DE MEDIDA | DESCRIPCIÓN | FUENTES |
|--------|------------------|---|--|
| APADAR | porcentaje | Acciones del Programa anual de desarrollo archivístico del municipio realizadas | Expediente digital del Plan Anual de Trabajo 2026 con documentación de administración de archivos Expediente documental de Programa Anual de Desarrollo Archivístico 2026 Dirección Coordinadora de Archivo 2026 frecuencia de actualización trimestral. |
| APADAM | porcentaje | Acciones del Programa anual de desarrollo archivístico del municipio | |

UNIDAD DE MEDIDA DEL RESULTADO

porcentaje

FRECUENCIA DE MEDICIÓN

trimestral

LINEA BASE
METAS

 VALOR: 100%
 AÑO: 2025
 PERIODO: ENE - DIC

 METAS PROGRAMADAS: 100%
 PERIODO DE CUMPLIMIENTO: 2026

SENTIDO DEL INDICADOR

ascendente

SEMAFORIZACIÓN

 Verde: 80-100
 Amarillo: 50-79
 Rojo: 0-49

EXCLUSIVO PARA EL LLENADO POR LA UNIDAD DE PLANEACIÓN Y EVALUACIÓN
CUMPLIMIENTO DE CRITERIOS CREMAA

| | | | |
|----------|------------|---------------------|--------------|
| CLARIDAD | RELEVANCIA | ECONOMIA | MONITOREABLE |
| CUMPLE | CUMPLE | CUMPLE | CUMPLE |
| | ADECUADO | APORTACIÓN MARGINAL | |
| | CUMPLE | NA | |

DATOS DE IDENTIFICACIÓN DEL PROGRAMA

| | |
|--|---|
| UNIDAD PRESUPUESTAL RESPONSABLE | Secretaría General Municipal. |
| UNIDADES PRESUPUESTALES INTEGRANTES DE LA MIR | Despacho de la Secretaría General Municipal. Consejería Jurídica. Dirección de Vinculación Ciudadana. Dirección de Gobernación. Centro de Justicia Cívica. Registro del Estado Familiar. Dirección de Gestión Integral de Riesgos, Protección Civil y Bomberos. Instancia Municipal de la Mujer. Dirección Coordinadora de Archivo. Dirección de Patrimonio. |
| PROGRAMA PRESUPUESTARIO | Tizayuca con paz social, garante de derechos humanos y participación ciudadana. |

DATOS DE IDENTIFICACIÓN DEL INDICADOR
NOMBRE DEL INDICADOR

Porcentaje de elaboración del Programa Anual de Desarrollo Archivístico del Municipio de Tizayuca, Hidalgo realizado.

NIVEL

 FIN PROPOSITO COMPONENTE ACTIVIDAD
OBJETIVO DEL INDICADOR

Mide el porcentaje de elaboración del Programa Anual de Desarrollo Archivístico del Municipio de Tizayuca, Hidalgo.

DIMENSIÓN DEL INDICADOR

 EFICACIA EFICIENCIA CALIDAD ECONOMIA
TIPO DE INDICADOR

 ESTRATÉGICO DE GESTIÓN
DATOS DEL INDICADOR
FORMULA DEL INDICADOR

$$PEPADAMTHR = (EPADAR / EPADAP) * 100$$
VARIABLES

| NOMBRE | UNIDAD DE MEDIDA | DESCRIPCIÓN | FUENTES |
|--------|------------------|--|---|
| EPADAR | número | Elaboración del Programa anual de desarrollo archivístico realizada | Expediente documental de Programa Anual de Desarrollo Archivístico 2026 de Dirección coordinadora de Archivo 2026 frecuencia de actualización trimestral. |
| EPADAP | número | Elaboración del Programa anual de desarrollo archivístico programada | |

UNIDAD DE MEDIDA DEL RESULTADO
FRECUENCIA DE MEDICIÓN

 porcentaje
 LINEA BASE

 trimestral
 METAS

 VALOR: ND
 AÑO: 2025
 PERIODO: ENE - DIC

 METAS PROGRAMADAS: 100%
 PERIODO DE CUMPLIMIENTO: 2026

SENTIDO DEL INDICADOR
SEMAFORIZACIÓN

ASCENDENTE

 Verde: 90%
 Amarillo: 80% - 89%
 Rojo: 0-49%

EXCLUSIVO PARA EL LLENADO POR LA UNIDAD DE PLANEACIÓN Y EVALUACIÓN
CUMPLIMIENTO DE CRITERIOS CREMAA

| | | | |
|----------|------------|---------------------|--------------|
| CLARIDAD | RELEVANCIA | ECONOMIA | MONITOREABLE |
| CUMPLE | CUMPLE | CUMPLE | CUMPLE |
| | ADECUADO | APORTACIÓN MARGINAL | |
| | CUMPLE | NA | |

| DATOS DE IDENTIFICACIÓN DEL PROGRAMA | |
|---|---|
| UNIDAD PRESUPUESTAL RESPONSABLE | Secretaría General Municipal. |
| UNIDADES PRESUPUESTALES INTEGRANTES DE LA MIR | Despacho de la Secretaría General Municipal. Consejería Jurídica. Dirección de Vinculación Ciudadana. Dirección de Gobernación. Centro de Justicia Cívica. Registro del Estado Familiar. Dirección de Gestión Integral de Riesgos, Protección Civil y Bomberos. Instancia Municipal de la Mujer. Dirección Coordinadora de Archivo. Dirección de Patrimonio. |
| PROGRAMA PRESUPUESTARIO | Tizayuca con paz social, garante de derechos humanos y participación ciudadana. |
| DATOS DE IDENTIFICACIÓN DEL INDICADOR | |
| NOMBRE DEL INDICADOR | |
| Porcentaje de bienes muebles e inmuebles del patrimonio del municipio inventariados | |
| NIVEL | |

FIN PROPOSITO COMPONENTE ACTIVIDAD

| OBJETIVO DEL INDICADOR | | | |
|---|-------------------------------------|--|--|
| Mide el porcentaje de bienes muebles e inmuebles del patrimonio del municipio inventariados | | | |
| DIMENSION DEL INDICADOR | | | |
| EFICACIA | <input checked="" type="checkbox"/> | EFICIENCIA | <input type="checkbox"/> |
| CALIDAD | <input type="checkbox"/> | ECONOMIA | <input type="checkbox"/> |
| TIPO DE INDICADOR | | | |
| ESTRATÉGICO | <input type="checkbox"/> | DE GESTIÓN | <input checked="" type="checkbox"/> |
| DATOS DEL INDICADOR | | | |
| FORMULA DEL INDICADOR | | | |
| PBMII=(BMII/BMIE)*100 | | | |
| VARIABLES | | | |
| NOMBRE | UNIDAD DE MEDIDA | DESCRIPCIÓN | FUENTES |
| BMII | NUMERO | Bienes muebles e inmuebles en inventario | Expediente de solicitudes de actualización, base de datos del inventario de bienes muebles, base de datos del inventario de bienes inmuebles, vales de resguardo, etiquetas asignadas. Dirección de Patrimonio 2026. Actualización trimestral. |
| BMIE | NUMERO | Bienes muebles e inmuebles existentes | |
| UNIDAD DE MEDIDA DEL RESULTADO | | FRECUENCIA DE MEDICIÓN | |
| Porcentaje | | trimestral | |
| LINEA BASE | | METAS | |
| VALOR: 100% | | METAS PROGRAMADAS: 100% | |
| AÑO: 2025 | | PERIODO DE CUMPLIMIENTO: 2026 | |
| PERIODO: MENSUAL | | | |
| SENTIDO DEL INDICADOR | | SEMAFORIZACIÓN | |
| ascendente | | Verde: 80% - 100% Amarillo: 31% - 79% Rojo: 0% - 30% | |

EXCLUSIVO PARA EL LLENADO POR LA DIRECCIÓN DE PLANEACIÓN Y EVALUACIÓN

| CUMPLIMIENTO DE CRITERIOS CREMAA | | | |
|----------------------------------|------------|---------------------|--------------|
| CLARIDAD | RELEVANCIA | ECONOMIA | MONITOREABLE |
| CUMPLE | CUMPLE | CUMPLE | CUMPLE |
| | ADECUADO | APORTACIÓN MARGINAL | |
| | CUMPLE | NA | |



DATOS DE IDENTIFICACIÓN DEL PROGRAMA

| | |
|--|---|
| UNIDAD PRESUPUESTAL RESPONSABLE | Secretaría General Municipal. |
| UNIDADES PRESUPUESTALES INTEGRANTES DE LA MIR | Despacho de la Secretaría General Municipal. Consejería Jurídica. Dirección de Vinculación Ciudadana. Dirección de Gobernación. Centro de Justicia Cívica. Registro del Estado Familiar. Dirección de Gestión Integral de Riesgos, Protección Civil y Bomberos. Instancia Municipal de la Mujer. Dirección Coordinadora de Archivo. Dirección de Patrimonio. |
| PROGRAMA PRESUPUESTARIO | Tizayuca con paz social, garante de derechos humanos y participación ciudadana. |

DATOS DE IDENTIFICACIÓN DEL INDICADOR

NOMBRE DEL INDICADOR

Porcentaje de acciones de actualización del inventario de bienes realizadas

NIVEL

FIN PROPOSITO COMPONENTE ACTIVIDAD

OBJETIVO DEL INDICADOR

Mide el porcentaje de acciones de actualización del inventario de bienes realizadas

DIMENSION DEL INDICADOR

EFICACIA EFICIENCIA CALIDAD ECONOMIA

TIPO DE INDICADOR

ESTRATÉGICO DE GESTIÓN

DATOS DEL INDICADOR

FORMULA DEL INDICADOR

$$PAIBMIR = (AAIBR / AAIBP) * 100$$

VARIABLES

| NOMBRE | UNIDAD DE MEDIDA | DESCRIPCIÓN | FUENTES |
|--------|------------------|---|--|
| AAIBR | numero | Acciones para actualización del inventario bienes realizadas | Expediente de solicitudes de actualización, base de datos del inventario de bienes muebles, base de datos del inventario de bienes inmuebles, vales de resguardo, etiquetas asignadas. Dirección de Patrimonio 2026. Actualización trimestral. |
| AAIBP | número | Acciones para actualización del inventario bienes programadas | |

UNIDAD DE MEDIDA DEL RESULTADO

FRECUENCIA DE MEDICIÓN

porcentaje

trimestral

LINEA BASE

METAS

VALOR: 100%

AÑO: 2025

PERIODO: ENE - DIC

METAS PROGRAMADAS: 100%

PERIODO DE CUMPLIMIENTO: 2026

SENTIDO DEL INDICADOR

SEMAFORIZACIÓN

ASCENDENTE

Verde: 80% - 100%
Amarillo: 50% - 79%
Rojo: 0 - 49%

EXCLUSIVO PARA EL LLENADO POR LA DIRECCIÓN DE PLANEACIÓN Y EVALUACIÓN

CUMPLIMIENTO DE CRITERIOS CREMAA

| | | | |
|----------|------------|---------------------|--------------|
| CLARIDAD | RELEVANCIA | ECONOMIA | MONITOREABLE |
| CUMPLE | CUMPLE | CUMPLE | CUMPLE |
| | ADECUADO | APORTACIÓN MARGINAL | |
| | CUMPLE | NA | |



MUNICIPIO DE TIZAYUCA
FICHA TÉCNICA DE INDICADOR

DATOS DE IDENTIFICACIÓN DEL PROGRAMA

| | |
|--|---|
| UNIDAD PRESUPUESTAL RESPONSABLE | Secretaría de Hacienda y Administración |
| UNIDADES PRESUPUESTALES INTEGRANTES DE LA MIR | Despacho de Hacienda y Administración Dirección de Ingresos Dirección de Contabilidad y Cuenta Pública Dirección de Administración Dirección de Recursos Humanos Dirección de Catastro |
| PROGRAMA PRESUPUESTARIO | Sistema financiero municipal eficiente equilibrado con rendición de cuentas de recursos públicos y administración óptima de recursos humanos y materiales. |

DATOS DE IDENTIFICACIÓN DEL INDICADOR

NOMBRE DEL INDICADOR

Porcentaje de la Deuda pública municipal

NIVEL

FIN PROPOSITO COMPONENTE ACTIVIDAD

OBJETIVO DEL INDICADOR

Mide el Porcentaje de la Deuda pública municipal

DIMENSION DEL INDICADOR

EFICACIA EFICIENCIA CALIDAD ECONOMIA

TIPO DE INDICADOR

ESTRATÉGICO DE GESTIÓN

DATOS DEL INDICADOR

FORMULA DEL INDICADOR

$$PDPM = ((DPAA + DPCA) / DT) * 100$$

VARIABLES

| NOMBRE | UNIDAD DE MEDIDA | DESCRIPCIÓN | FUENTES |
|--------|------------------|---------------------------------------|---|
| DPAA | número | Deuda pública adquirida anteriormente | Expediente de Presupuesto de Egresos 2026, Archivo de Trámite de la Dirección de Contabilidad, Estados Financieros Publicados en la Página Web del Municipio, Frecuencia de Actualización Anual |
| DPCA | número | Deuda pública adquirida actualmente | |
| DT | número | Deuda total | |

| UNIDAD DE MEDIDA DEL RESULTADO | FRECUENCIA DE MEDICIÓN |
|--|--|
| PORCENTAJE | ANUAL |
| LINEA BASE | METAS |
| VALOR: 0% AÑO: 2025 PERIODO: anual | METAS PROGRAMADAS: 0% PERIODO DE CUMPLIMIENTO: 2026 |
| SENTIDO DEL INDICADOR | SEMAFORIZACIÓN |
| DESCENDENTE | Verde: 0% - 5% Amarillo: 6% - 50% Rojo: 51% - 100% |

EXCLUSIVO PARA EL LLENADO POR LA UNIDAD DE PLANEACIÓN Y EVALUACIÓN

CUMPLIMIENTO DE CRITERIOS CREMAA

| | | | |
|----------|------------|---------------------|--------------|
| CLARIDAD | RELEVANCIA | ECONOMIA | MONITOREABLE |
| CUMPLE | CUMPLE | CUMPLE | CUMPLE |
| | ADECUADO | APORTACIÓN MARGINAL | |
| | CUMPLE | CUMPLE | |



MUNICIPIO DE TIZAYUCA
FICHA TÉCNICA DE INDICADOR

DATOS DE IDENTIFICACIÓN DEL PROGRAMA

| | |
|--|---|
| UNIDAD PRESUPUESTAL RESPONSABLE | Secretaría de Hacienda y Administración |
| UNIDADES PRESUPUESTALES INTEGRANTES DE LA MIR | Despacho de Hacienda y Administración Dirección de Ingresos Dirección de Contabilidad y Cuenta Pública Dirección de Administración Dirección de Recursos Humanos Dirección de Catastro |
| PROGRAMA PRESUPUESTARIO | Sistema financiero municipal eficiente equilibrado con rendición de cuentas de recursos públicos y administración óptima de recursos humanos y materiales. |

DATOS DE IDENTIFICACIÓN DEL INDICADOR

NOMBRE DEL INDICADOR

Índice de Rendición de Cuentas de los Municipio del Estado de Hidalgo para el Ejercicio Fiscal 2026

NIVEL

FIN PROPOSITO COMPONENTE ACTIVIDAD

OBJETIVO DEL INDICADOR

Mide el porcentaje de cumplimiento y apego a la cantidad de documentación e información requerida en la Guía para la Integración y Rendición de los Informes de Avance de Gestión Financiera y Cuenta Pública del ejercicio 2025 de los municipios del Estado de Hidalgo

DIMENSION DEL INDICADOR

EFICACIA EFICIENCIA CALIDAD ECONOMIA

TIPO DE INDICADOR

ESTRATÉGICO DE GESTIÓN

DATOS DEL INDICADOR

FORMULA DEL INDICADOR

$$(IRCMEH) = (NAC > 0 / NTAA) * 100$$

VARIABLES

| NOMBRE | UNIDAD DE MEDIDA | DESCRIPCIÓN | FUENTES |
|--------|------------------|---|---|
| NAC | NÚMERO | Número total de apartados con calificados | Índice De Rendición de Cuentas para el Ejercicio Fiscal 2026 de municipios del Estado de Hidalgo, Página Web De La Auditoría Superior Del Estado De Hidalgo, Frecuencia De Actualización Anual. |
| NTAA | NÚMERO | Número total de apartados asignados | |

| UNIDAD DE MEDIDA DEL RESULTADO | FRECUENCIA DE MEDICIÓN |
|---|---|
| porcentaje | Anual |
| LINEA BASE | METAS |
| VALOR:96.27% AÑO: 2025 PERIODO: anual | METAS PROGRAMADAS: 100% PERIODO DE CUMPLIMIENTO: 2026 |
| SENTIDO DEL INDICADOR | SEMAFORIZACIÓN |
| ascendente | Verde: 95% - 100% Amarillo: 94% - 50% Rojo: 50% - 0 |

EXCLUSIVO PARA EL LLENADO POR LA UNIDAD DE PLANEACIÓN Y EVALUACIÓN

CUMPLIMIENTO DE CRITERIOS CREMAA

| | | | |
|----------|------------|---------------------|--------------|
| CLARIDAD | RELEVANCIA | ECONOMÍA | MONITOREABLE |
| CUMPLE | CUMPLE | CUMPLE | CUMPLE |
| | ADECUADO | APORTACIÓN MARGINAL | |
| | CUMPLE | CUMPLE | |





MUNICIPIO DE TIZAYUCA
FICHA TÉCNICA DE INDICADOR

| DATOS DE IDENTIFICACIÓN DEL PROGRAMA | | | | | | | |
|--|---|-------------------------------------|---|------------|--------------------------|-----------|--------------------------|
| UNIDAD PRESUPUESTAL RESPONSABLE | Secretaría de Hacienda y Administración | | | | | | |
| UNIDADES PRESUPUESTALES INTEGRANTES DE LA MIR | Despacho de Hacienda y Administración Dirección de Ingresos Dirección de Contabilidad y Cuenta Pública Dirección de Administración Dirección de Recursos Humanos Dirección de Catastro | | | | | | |
| PROGRAMA PRESUPUESTARIO | Sistema financiero municipal eficiente equilibrado con rendición de cuentas de recursos públicos y administración óptima de recursos humanos y materiales. | | | | | | |
| DATOS DE IDENTIFICACIÓN DEL INDICADOR | | | | | | | |
| NOMBRE DEL INDICADOR | | | | | | | |
| Porcentaje de Egresos Brutos del Municipio | | | | | | | |
| NIVEL | | | | | | | |
| FIN | <input type="checkbox"/> | PROPOSITO | <input checked="" type="checkbox"/> | COMPONENTE | <input type="checkbox"/> | ACTIVIDAD | <input type="checkbox"/> |
| OBJETIVO DEL INDICADOR | | | | | | | |
| Mide que no se gaste más de lo presupuestado en las partidas | | | | | | | |
| DIMENSION DEL INDICADOR | | | | | | | |
| EFICACIA | <input type="checkbox"/> | EFICIENCIA | <input checked="" type="checkbox"/> | CALIDAD | <input type="checkbox"/> | ECONOMIA | <input type="checkbox"/> |
| TIPO DE INDICADOR | | | | | | | |
| ESTRATÉGICO | | <input checked="" type="checkbox"/> | DE GESTIÓN | | <input type="checkbox"/> | | |
| DATOS DEL INDICADOR | | | | | | | |
| FORMULA DEL INDICADOR | | | | | | | |
| $PEBM = (EP/EA) * 100$ | | | | | | | |
| VARIABLES | | | | | | | |
| NOMBRE | UNIDAD DE MEDIDA | DESCRIPCIÓN | FUENTES | | | | |
| EP | número | Egresos pagados | Expediente de Presupuesto de Egresos 2026, Archivo de Trámite de la Dirección de Ingresos, Estados Financieros Publicados En La Pagina Web del Municipio. | | | | |
| EA | número | Egresos aprobados | | | | | |

Handwritten signatures and initials in blue ink on the right side of the page.

| | | | |
|---|---|---------------------|--------------|
| UNIDAD DE MEDIDA DEL RESULTADO | FRECUENCIA DE MEDICIÓN | | |
| porcentaje | anual | | |
| LINEA BASE | METAS | | |
| VALOR: 100% AÑO: 2025 PERIODO: anual | METAS PROGRAMADAS: 100% PERIODO DE CUMPLIMIENTO: 2026 | | |
| SENTIDO DEL INDICADOR | SEMAFORIZACIÓN | | |
| ascendente | Verde: 95% - 100% Amarillo: 94% - 50% Rojo: 49% - 0 | | |
| EXCLUSIVO PARA EL LLENADO POR LA UNIDAD DE PLANEACIÓN Y EVALUACIÓN | | | |
| CUMPLIMIENTO DE CRITERIOS CREMAA | | | |
| CLARIDAD | RELEVANCIA | ECONOMIA | MONITOREABLE |
| CUMPLE | CUMPLE | CUMPLE | CUMPLE |
| | ADECUADO | APORTACIÓN MARGINAL | |
| | CUMPLE | NA | |






MUNICIPIO DE TIZAYUCA
FICHA TÉCNICA DE INDICADOR

DATOS DE IDENTIFICACIÓN DEL PROGRAMA

| | |
|--|---|
| UNIDAD PRESUPUESTAL RESPONSABLE | Secretaría de Hacienda y Administración |
| UNIDADES PRESUPUESTALES INTEGRANTES DE LA MIR | Despacho de Hacienda y Administración Dirección de Ingresos Dirección de Contabilidad y Cuenta Pública Dirección de Administración Dirección de Recursos Humanos Dirección de Catastro |
| PROGRAMA PRESUPUESTARIO | Sistema financiero municipal eficiente equilibrado con rendición de cuentas de recursos públicos y administración óptima de recursos humanos y materiales. |

DATOS DE IDENTIFICACIÓN DEL INDICADOR

NOMBRE DEL INDICADOR

Porcentaje de normatividad municipal en materia de hacienda pública emitid

NIVEL

FIN PROPOSITO COMPONENTE ACTIVIDAD

OBJETIVO DEL INDICADOR

Mide el porcentaje de normas municipales en materia de ejercicio de recursos aprobadas por el ayuntamiento para su implementación

DIMENSION DEL INDICADOR

EFICACIA EFICIENCIA CALIDAD ECONOMIA

TIPO DE INDICADOR

ESTRATÉGICO DE GESTIÓN

DATOS DEL INDICADOR

FORMULA DEL INDICADOR

$$PNMFC = (NNAI/NNR) \times 100$$

VARIABLES

| NOMBRE | UNIDAD DE MEDIDA | DESCRIPCIÓN | FUENTES |
|--------|------------------|---|---|
| NNAI | Número | Número de Normas Aprobadas para Implementar | Expediente digital de los lineamientos propuestos para las diferentes materias de aplicación del gasto. Oficina del despacho de la Secretaría de Hacienda y Administración. ejercicio fiscal 2026, frecuencia de actualización trimestral/semestral |
| NNR | Número | Número de Normas Requeridas | |

| | | | |
|---|--|---------------------|--------------|
| UNIDAD DE MEDIDA DEL RESULTADO | FRECUENCIA DE MEDICIÓN | | |
| PORCENTAJE | Trimestral | | |
| LINEA BASE | METAS | | |
| VALOR: ND AÑO: 2025 PERIODO: ENE DIC | METAS PROGRAMADAS: 100% PERIODO DE CUMPLIMIENTO: 2026 | | |
| SENTIDO DEL INDICADOR | SEMAFORIZACIÓN | | |
| ASCENDENTE | Verde: 95 - 100% Amarillo: 94% - 50% Rojo: 49% - 0 | | |
| EXCLUSIVO PARA EL LLENADO POR LA UNIDAD DE PLANEACIÓN Y EVALUACIÓN | | | |
| CUMPLIMIENTO DE CRITERIOS CREMAA | | | |
| CLARIDAD | RELEVANCIA | ECONOMIA | MONITOREABLE |
| CUMPLE | CUMPLE | CUMPLE | CUMPLE |
| | ADECUADO | APORTACIÓN MARGINAL | |
| | CUMPLE | NA | |

[Handwritten signature]

[Handwritten signature]

[Handwritten signature]

[Handwritten signature]

[Handwritten signature]

[Handwritten signature]



MUNICIPIO DE TIZAYUCA
FICHA TÉCNICA DE INDICADOR

DATOS DE IDENTIFICACIÓN DEL PROGRAMA

| | |
|--|---|
| UNIDAD PRESUPUESTAL RESPONSABLE | Secretaría de Hacienda y Administración |
| UNIDADES PRESUPUESTALES INTEGRANTES DE LA MIR | Despacho de Hacienda y Administración Dirección de Ingresos Dirección de Contabilidad y Cuenta Pública Dirección de Administración Dirección de Recursos Humanos Dirección de Catastro |
| PROGRAMA PRESUPUESTARIO | Sistema financiero municipal eficiente equilibrado con rendición de cuentas de recursos públicos y administración óptima de recursos humanos y materiales. |

DATOS DE IDENTIFICACIÓN DEL INDICADOR

NOMBRE DEL INDICADOR

Porcentaje de lineamientos en materia del ejercicio de los recursos públicos elaborados
NIVEL

FIN PROPOSITO COMPONENTE ACTIVIDAD

OBJETIVO DEL INDICADOR

Mide el porcentaje de lineamientos en materia del ejercicio de los recursos públicos elaborados

DIMENSION DEL INDICADOR

EFICACIA EFICIENCIA CALIDAD ECONOMIA

TIPO DE INDICADOR

ESTRATÉGICO DE GESTIÓN

DATOS DEL INDICADOR

FORMULA DEL INDICADOR

$$PLMERPE = (LMERPE / LMERPP) * 100$$

VARIABLES

| NOMBRE | UNIDAD DE MEDIDA | DESCRIPCIÓN | FUENTES |
|--------|------------------|---|---|
| LMERPE | NÚMERO | Lineamientos en materia de ejercicio de los recursos públicos elaborados | Expediente digital de los lineamientos propuestos para las diferentes materias de aplicación del gasto. Oficina del despacho de la Secretaría de Hacienda y Administración. Ejercicio fiscal 2026, frecuencia de actualización semestral. |
| LMERPP | NÚMERO | Lineamientos en materia de ejercicio de los recursos públicos programados | |

| | | | |
|---|--|---------------------|--------------|
| UNIDAD DE MEDIDA DEL RESULTADO | FRECUENCIA DE MEDICIÓN | | |
| PORCENTAJE | Trimestral | | |
| LINEA BASE | METAS | | |
| VALOR: ND AÑO: 2025 PERIODO: ENE DIC | METAS PROGRAMADAS: 100% PERIODO DE CUMPLIMIENTO: 2026 | | |
| SENTIDO DEL INDICADOR | SEMAFORIZACIÓN | | |
| Ascendente | Verde: 95 - 100% Amarillo: 94% - 50% Rojo: 49% - 0 | | |
| EXCLUSIVO PARA EL LLENADO POR LA UNIDAD DE PLANEACIÓN Y EVALUACIÓN | | | |
| CUMPLIMIENTO DE CRITERIOS CREMAA | | | |
| CLARIDAD | RELEVANCIA | ECONOMIA | MONITOREABLE |
| CUMPLE | CUMPLE | CUMPLE | CUMPLE |
| | ADECUADO | APORTACIÓN MARGINAL | |
| | CUMPLE | NA | |



MUNICIPIO DE TIZAYUCA
FICHA TÉCNICA DE INDICADOR

DATOS DE IDENTIFICACIÓN DEL PROGRAMA

| | |
|--|---|
| UNIDAD PRESUPUESTAL RESPONSABLE | Secretaría de Hacienda y Administración |
| UNIDADES PRESUPUESTALES INTEGRANTES DE LA MIR | Despacho de Hacienda y Administración Dirección de Ingresos Dirección de Contabilidad y Cuenta Pública Dirección de Administración Dirección de Recursos Humanos Dirección de Catastro |
| PROGRAMA PRESUPUESTARIO | Sistema financiero municipal eficiente equilibrado con rendición de cuentas de recursos públicos y administración optima de recursos humanos y materiales. |

DATOS DE IDENTIFICACIÓN DEL INDICADOR

NOMBRE DEL INDICADOR

Porcentaje de elaboración del presupuesto de egresos

NIVEL

FIN PROPOSITO COMPONENTE ACTIVIDAD

OBJETIVO DEL INDICADOR

Mide el Porcentaje de elaboración del presupuesto de egresos

DIMENSION DEL INDICADOR

EFICACIA EFICIENCIA CALIDAD ECONOMIA

TIPO DE INDICADOR

ESTRATÉGICO DE GESTIÓN

DATOS DEL INDICADOR

FORMULA DEL INDICADOR

$$DPDE = (PEE / PEP) * 100$$

VARIABLES

| NOMBRE | UNIDAD DE MEDIDA | DESCRIPCIÓN | FUENTES |
|--------|------------------|-----------------------------------|--|
| PEE | número | Presupuesto de egresos Elaborado | Expediente del Presupuesto de Egresos, Archivo de tramite de la Oficina del Despacho de la Secretaría de Hacienda y Administración, Balanza de Comprobación 2026 |
| PEP | número | Presupuesto de Egresos Programado | |

| | | | |
|---|---|---------------------|--------------|
| UNIDAD DE MEDIDA DEL RESULTADO | FRECUENCIA DE MEDICIÓN | | |
| Porcentaje | Trimestral | | |
| LINEA BASE | METAS | | |
| VALOR: 100% AÑO: 2025 PERIODO: ene - dic | METAS PROGRAMADAS: 100% PERIODO DE CUMPLIMIENTO: 2026 | | |
| SENTIDO DEL INDICADOR | SEMAFORIZACIÓN | | |
| Ascendente | Verde: 95% - 100% Amarillo: 94% - 50% Rojo: 0 - 49% | | |
| EXCLUSIVO PARA EL LLENADO POR LA UNIDAD DE PLANEACIÓN Y EVALUACIÓN | | | |
| CUMPLIMIENTO DE CRITERIOS CREMAA | | | |
| CLARIDAD | RELEVANCIA | ECONOMIA | MONITOREABLE |
| CUMPLE | CUMPLE | CUMPLE | CUMPLE |
| | ADECUADO | APORTACIÓN MARGINAL | |
| | CUMPLE | NA | |

Handwritten signature and initials in blue ink, including a large signature at the top and several sets of initials or marks below it.



MUNICIPIO DE TIZAYUCA
FICHA TÉCNICA DE INDICADOR

DATOS DE IDENTIFICACIÓN DEL PROGRAMA

| | |
|--|---|
| UNIDAD PRESUPUESTAL RESPONSABLE | Secretaría de Hacienda y Administración |
| UNIDADES PRESUPUESTALES INTEGRANTES DE LA MIR | Despacho de Hacienda y Administración Dirección de Ingresos Dirección de Contabilidad y Cuenta Pública Dirección de Administración Dirección de Recursos Humanos Dirección de Catastro |
| PROGRAMA PRESUPUESTARIO | Sistema financiero municipal eficiente equilibrado con rendición de cuentas de recursos públicos y administración óptima de recursos humanos y materiales. |

DATOS DE IDENTIFICACIÓN DEL INDICADOR

NOMBRE DEL INDICADOR

Tasa de incremento anual^{en} recaudación de ingresos propios

NIVEL

FIN PROPOSITO COMPONENTE ACTIVIDAD

OBJETIVO DEL INDICADOR

Mide el Crecimiento Anual de los Ingresos Propios del Municipio respecto al año anterior

DIMENSION DEL INDICADOR

EFICACIA EFICIENCIA CALIDAD ECONOMIA

TIPO DE INDICADOR

ESTRATÉGICO DE GESTIÓN

DATOS DEL INDICADOR

FORMULA DEL INDICADOR

$$TVARIP = ((IIPR/IIPRA)-1)*100$$

VARIABLES

| NOMBRE | UNIDAD DE MEDIDA | DESCRIPCIÓN | FUENTES |
|--------|------------------|---|---|
| IIPR | NÚMERO | Importe De Ingresos Propios Recaudados En El Año Actual | Estado de Actividades y Estado analítico de Ingresos Presupuestales del cuarto trimestre. |
| IIPRA | NÚMERO | Importe De Ingresos Propios Recaudados Del Año Anterior | |

| | | | |
|---|---|---------------------|--------------|
| UNIDAD DE MEDIDA DEL RESULTADO | FRECUENCIA DE MEDICIÓN | | |
| PORCENTAJE | Trimestral | | |
| LÍNEA BASE | METAS | | |
| VALOR: 4% AÑO: 2025 PERIODO: ENE | METAS PROGRAMADAS: 4% PERIODO DE CUMPLIMIENTO: 2026 | | |
| SENTIDO DEL INDICADOR | SEMAFORIZACIÓN | | |
| Ascendente | Verde: 3.1% - 4% Amarillo: 3% - 1.1% Rojo: 1% - 0 | | |
| EXCLUSIVO PARA EL LLENADO POR LA UNIDAD DE PLANEACIÓN Y EVALUACIÓN | | | |
| CUMPLIMIENTO DE CRITERIOS CREMAA | | | |
| CLARIDAD | RELEVANCIA | ECONOMIA | MONITOREABLE |
| CUMPLE | CUMPLE | CUMPLE | CUMPLE |
| | ADECUADO | APORTACIÓN MARGINAL | |
| | CUMPLE | NA | |

Handwritten signature and initials in blue ink, including a large signature at the top and several initials below it.



MUNICIPIO DE TIZAYUCA
FICHA TÉCNICA DE INDICADOR

DATOS DE IDENTIFICACIÓN DEL PROGRAMA

| | |
|--|---|
| UNIDAD PRESUPUESTAL RESPONSABLE | Secretaría de Hacienda y Administración |
| UNIDADES PRESUPUESTALES INTEGRANTES DE LA MIR | Despacho de Hacienda y Administración Dirección de Ingresos Dirección de Contabilidad y Cuenta Pública Dirección de Administración Dirección de Recursos Humanos Dirección de Catastro |
| PROGRAMA PRESUPUESTARIO | Sistema financiero municipal eficiente equilibrado con rendición de cuentas de recursos públicos y administración óptima de recursos humanos y materiales. |

DATOS DE IDENTIFICACIÓN DEL INDICADOR

NOMBRE DEL INDICADOR

Tasa de variación anual de recaudación de ingresos propios

NIVEL

FIN PROPOSITO COMPONENTE ACTIVIDAD

OBJETIVO DEL INDICADOR

Mide el Crecimiento Anual de los Ingresos Propios del Municipio respecto al año anterior

DIMENSION DEL INDICADOR

EFICACIA EFICIENCIA CALIDAD ECONOMIA

TIPO DE INDICADOR

ESTRATÉGICO DE GESTIÓN

DATOS DEL INDICADOR

FORMULA DEL INDICADOR

$$TVARIP = ((IIPR/IIPRA)-1)*100$$

VARIABLES

| NOMBRE | UNIDAD DE MEDIDA | DESCRIPCIÓN | FUENTES |
|--------|------------------|---|--|
| IIPR | NÚMERO | Importe de Ingresos Propios Recaudados en el año actual | Estado de Actividades y Estado analítico de Ingresos Presupuestales del trimestre. |
| IIPRA | NÚMERO | Importe de Ingresos Propios Recaudados en el año anterior | |

[Handwritten signature and initials in blue ink on the right margin]

| UNIDAD DE MEDIDA DEL RESULTADO | FRECUENCIA DE MEDICIÓN | | |
|---|---|---------------------|--------------|
| Porcentaje | trimestral | | |
| LINEA BASE | METAS | | |
| VALOR: 4% AÑO: 2025 PERIODO: ENE | METAS PROGRAMADAS: 4% PERIODO DE CUMPLIMIENTO: 2026 | | |
| SENTIDO DEL INDICADOR | SEMAFORIZACIÓN | | |
| Ascendente | Verde: 3.1% - 4% Amarillo: 3% - 1.1% Rojo: 1% - 0 | | |
| EXCLUSIVO PARA EL LLENADO POR LA UNIDAD DE PLANEACIÓN Y EVALUACIÓN | | | |
| CUMPLIMIENTO DE CRITERIOS CREMAA | | | |
| CLARIDAD | RELEVANCIA | ECONOMIA | MONITOREABLE |
| CUMPLE | CUMPLE | CUMPLE | CUMPLE |
| | ADECUADO | APORTACIÓN MARGINAL | |
| | CUMPLE | NA | |

Handwritten signature and initials in blue ink on the right side of the page.



MUNICIPIO DE TIZAYUCA
FICHA TÉCNICA DE INDICADOR

DATOS DE IDENTIFICACIÓN DEL PROGRAMA

| | |
|--|---|
| UNIDAD PRESUPUESTAL RESPONSABLE | Secretaría de Hacienda y Administración |
| UNIDADES PRESUPUESTALES INTEGRANTES DE LA MIR | Despacho de Hacienda y Administración Dirección de Ingresos Dirección de Contabilidad y Cuenta Pública Dirección de Administración Dirección de Recursos Humanos Dirección de Catastro |
| PROGRAMA PRESUPUESTARIO | Sistema financiero municipal eficiente equilibrado con rendición de cuentas de recursos públicos y administración óptima de recursos humanos y materiales. |

DATOS DE IDENTIFICACIÓN DEL INDICADOR

NOMBRE DEL INDICADOR

Porcentaje de integración del anteproyecto de la Ley de Ingresos

NIVEL

FIN PROPOSITO COMPONENTE ACTIVIDAD

OBJETIVO DEL INDICADOR

Mide el porcentaje de integración del anteproyecto de la Ley de Ingresos

DIMENSION DEL INDICADOR

EFICACIA EFICIENCIA CALIDAD ECONOMIA

TIPO DE INDICADOR

ESTRATÉGICO DE GESTIÓN

DATOS DEL INDICADOR

FORMULA DEL INDICADOR

$$PIALI = (LII/LIP)*100$$

VARIABLES

| NOMBRE | UNIDAD DE MEDIDA | DESCRIPCIÓN | FUENTES |
|--------|------------------|----------------------------|--|
| LII | número | LEY DE INGRESOS INTEGRADA | Oficio de envío al Congreso de Iniciativa a la ley de Ingresos, Acta de Cabildo de aprobación y Publicación de la ley. |
| LIP | número | LEY DE INGRESOS PROGRAMADA | |

| | | | |
|---|---|---------------------|--------------|
| UNIDAD DE MEDIDA DEL RESULTADO | FRECUENCIA DE MEDICIÓN | | |
| Porcentaje | Trimestral | | |
| LINEA BASE | METAS | | |
| VALOR: 100% AÑO: 2025 PERIODO: Enero - diciembre | METAS PROGRAMADAS: 100% PERIODO DE CUMPLIMIENTO: 2026 | | |
| SENTIDO DEL INDICADOR | SEMAFORIZACIÓN | | |
| Ascendente | Verde: 95% - 100% Amarillo: 94% - 50% Rojo: 0 - 49% | | |
| EXCLUSIVO PARA EL LLENADO POR LA UNIDAD DE PLANEACIÓN Y EVALUACIÓN | | | |
| CUMPLIMIENTO DE CRITERIOS CREMAA | | | |
| CLARIDAD | RELEVANCIA | ECONOMIA | MONITOREABLE |
| CUMPLE | CUMPLE | CUMPLE | CUMPLE |
| | ADECUADO | APORTACIÓN MARGINAL | |
| | CUMPLE | NA | |

Handwritten signatures and initials in blue ink, including a large signature at the top right and several smaller ones below it.



MUNICIPIO DE TIZAYUCA
FICHA TÉCNICA DE INDICADOR

DATOS DE IDENTIFICACIÓN DEL PROGRAMA

| | |
|--|---|
| UNIDAD PRESUPUESTAL RESPONSABLE | Secretaría de Hacienda y Administración |
| UNIDADES PRESUPUESTALES INTEGRANTES DE LA MIR | Despacho de Hacienda y Administración Dirección de Ingresos Dirección de Contabilidad y Cuenta Pública Dirección de Administración Dirección de Recursos Humanos Dirección de Catastro |
| PROGRAMA PRESUPUESTARIO | Sistema financiero municipal eficiente equilibrado con rendición de cuentas de recursos públicos y administración óptima de recursos humanos y materiales. |

DATOS DE IDENTIFICACIÓN DEL INDICADOR

NOMBRE DEL INDICADOR

Porcentaje de información financiera gubernamental armonizada

NIVEL

FIN PROPOSITO COMPONENTE ACTIVIDAD

OBJETIVO DEL INDICADOR

Mide Porcentaje de Información financiera gubernamental armonizada

DIMENSION DEL INDICADOR

EFICACIA EFICIENCIA CALIDAD ECONOMIA

TIPO DE INDICADOR

ESTRATÉGICO DE GESTIÓN

DATOS DEL INDICADOR

FORMULA DEL INDICADOR

$$PIFGG = (IFGG / IFGP) * 100$$

VARIABLES

| NOMBRE | UNIDAD DE MEDIDA | DESCRIPCIÓN | FUENTES |
|--------|------------------|---|--|
| IFGG | Número | Información financiera gubernamental generada | Archivo de Tramite y Acuse de envío de Informe de Gestión Financiera |
| IFGP | Número | Información financiera gubernamental presentada | |

| | | | |
|---|--|---------------------|--------------|
| UNIDAD DE MEDIDA DEL RESULTADO | FRECUENCIA DE MEDICIÓN | | |
| Porcentaje | trimestral | | |
| LINEA BASE | METAS | | |
| VALOR: 100% AÑO: 2025 PERIODO: ENE - DIC | METAS PROGRAMADAS: 100% PERIODO DE CUMPLIMIENTO: 2026 | | |
| SENTIDO DEL INDICADOR | SEMAFORIZACIÓN | | |
| ASCENDENTE | Verde: 95% - 100% Amarillo: 94% - 50% Rojo: 49% - 0% | | |
| EXCLUSIVO PARA EL LLENADO POR LA UNIDAD DE PLANEACIÓN Y EVALUACIÓN | | | |
| CUMPLIMIENTO DE CRITERIOS CREMAA | | | |
| CLARIDAD | RELEVANCIA | ECONOMIA | MONITOREABLE |
| CUMPLE | CUMPLE | CUMPLE | CUMPLE |
| | ADECUADO | APORTACIÓN MARGINAL | |
| | CUMPLE | NA | |



MUNICIPIO DE TIZAYUCA
FICHA TÉCNICA DE INDICADOR

DATOS DE IDENTIFICACIÓN DEL PROGRAMA

| | |
|--|---|
| UNIDAD PRESUPUESTAL RESPONSABLE | Secretaría de Hacienda y Administración |
| UNIDADES PRESUPUESTALES INTEGRANTES DE LA MIR | Despacho de Hacienda y Administración Dirección de Ingresos Dirección de Contabilidad y Cuenta Pública Dirección de Administración Dirección de Recursos Humanos Dirección de Catastro |
| PROGRAMA PRESUPUESTARIO | Sistema financiero municipal eficiente equilibrado con rendición de cuentas de recursos públicos y administración óptima de recursos humanos y materiales. |

DATOS DE IDENTIFICACIÓN DEL INDICADOR

NOMBRE DEL INDICADOR

Porcentaje de cumplimiento en la entrega del Informe de Gestión Financier

NIVEL

FIN PROPOSITO COMPONENTE ACTIVIDAD

OBJETIVO DEL INDICADOR

Mide Porcentaje de cumplimiento de entrega del informe trimestral

DIMENSION DEL INDICADOR

EFICACIA EFICIENCIA CALIDAD ECONOMIA

TIPO DE INDICADOR

ESTRATÉGICO DE GESTIÓN

DATOS DEL INDICADOR

FORMULA DEL INDICADOR

$$POCPR = (IGFE/IGFP)*100$$

VARIABLES

| NOMBRE | UNIDAD DE MEDIDA | DESCRIPCIÓN | FUENTES |
|--------|------------------|--|---|
| IGFE | Número | Informe de Gestión Financiera Elaborado | Indice de Rendicion de Cuentas Municipal de la ASEH |
| IGFP | Número | Informe de Gestión Financiera Programado | |

[Handwritten signature and notes on the right margin]

| UNIDAD DE MEDIDA DEL RESULTADO | FRECUENCIA DE MEDICIÓN | | |
|---|--|---------------------|--------------|
| Porcentaje | Trimestral | | |
| LINEA BASE | METAS | | |
| VALOR: 100% AÑO: 2025 PERIODO: ANUAL | METAS PROGRAMADAS: 100% PERIODO DE CUMPLIMIENTO: 2026 | | |
| SENTIDO DEL INDICADOR | SEMAFORIZACIÓN | | |
| Ascendente | Verde: 95% - 100% Amarillo: 94% - 50% Rojo: 49% - 0% | | |
| EXCLUSIVO PARA EL LLENADO POR LA UNIDAD DE PLANEACIÓN Y EVALUACIÓN | | | |
| CUMPLIMIENTO DE CRITERIOS CREMAA | | | |
| CLARIDAD | RELEVANCIA | ECONOMIA | MONITOREABLE |
| CUMPLE | CUMPLE | CUMPLE | CUMPLE |
| | ADECUADO | APORTACIÓN MARGINAL | |
| | CUMPLE | NA | |



MUNICIPIO DE TIZAYUCA
FICHA TÉCNICA DE INDICADOR

DATOS DE IDENTIFICACIÓN DEL PROGRAMA

| | |
|--|---|
| UNIDAD PRESUPUESTAL RESPONSABLE | Secretaría de Hacienda y Administración |
| UNIDADES PRESUPUESTALES INTEGRANTES DE LA MIR | Despacho de Hacienda y Administración Dirección de Ingresos Dirección de Contabilidad y Cuenta Pública Dirección de Administración Dirección de Recursos Humanos Dirección de Catastro |
| PROGRAMA PRESUPUESTARIO | Sistema financiero municipal eficiente equilibrado con rendición de cuentas de recursos públicos y administración óptima de recursos humanos y materiales. |

DATOS DE IDENTIFICACIÓN DEL INDICADOR

NOMBRE DEL INDICADOR

Porcentaje de cumplimiento de atención a solicitudes de Información de Auditorías por Entes Fiscalizadores

NIVEL

FIN PROPOSITO COMPONENTE ACTIVIDAD

OBJETIVO DEL INDICADOR

Mide Porcentaje de cumplimiento de atención a solicitudes de Información de Auditorías por Entes Fiscalizadores

DIMENSION DEL INDICADOR

EFICACIA EFICIENCIA CALIDAD ECONOMIA

TIPO DE INDICADOR

ESTRATÉGICO DE GESTIÓN

DATOS DEL INDICADOR



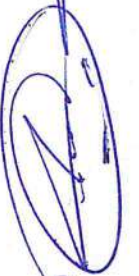


FORMULA DEL INDICADOR

$$PCASIAEF = (SIAAEF/SIRAEF) * 100$$

VARIABLES

| NOMBRE | UNIDAD DE MEDIDA | DESCRIPCIÓN | FUENTES |
|--------|------------------|--|--------------------|
| SIAAEF | Porcentaje | Solicitudes de Información Atendidas para Auditoría por Entes Fiscalizadores | Archivo de Tramite |
| SIRAEF | Porcentaje | Solicitudes de Información Recibidas para Auditoría por Entes Fiscalizadores | |

| UNIDAD DE MEDIDA DEL RESULTADO | FRECUENCIA DE MEDICIÓN | | |
|---|--|---------------------|--------------|
| Porcentaje | Trimestral | | |
| LINEA BASE | METAS | | |
| VALOR: 100% AÑO: 2025 PERIODO: ANUAL | METAS PROGRAMADAS: 100% PERIODO DE CUMPLIMIENTO: 2026 | | |
| SENTIDO DEL INDICADOR | SEMAFORIZACIÓN | | |
| Ascendente | Verde: 95% - 100% Amarillo: 94% - 50% Rojo: 49% - 0% | | |
| EXCLUSIVO PARA EL LLENADO POR LA UNIDAD DE PLANEACIÓN Y EVALUACIÓN | | | |
| CUMPLIMIENTO DE CRITERIOS CREMAA | | | |
| CLARIDAD | RELEVANCIA | ECONOMIA | MONITOREABLE |
| CUMPLE | CUMPLE | CUMPLE | CUMPLE |
| | ADECUADO | APORTACIÓN MARGINAL | |
| | CUMPLE | NA | |



MUNICIPIO DE TIZAYUCA
FICHA TÉCNICA DE INDICADOR

DATOS DE IDENTIFICACIÓN DEL PROGRAMA

| | |
|--|---|
| UNIDAD PRESUPUESTAL RESPONSABLE | Secretaría de Hacienda y Administración |
| UNIDADES PRESUPUESTALES INTEGRANTES DE LA MIR | Despacho de Hacienda y Administración Dirección de Ingresos Dirección de Contabilidad y Cuenta Pública Dirección de Administración Dirección de Recursos Humanos Dirección de Catastro |
| PROGRAMA PRESUPUESTARIO | Sistema financiero municipal eficiente equilibrado con rendición de cuentas de recursos públicos y administración óptima de recursos humanos y materiales. |

DATOS DE IDENTIFICACIÓN DEL INDICADOR

NOMBRE DEL INDICADOR

Porcentaje de administración de las cuentas bancarias de la Administración Pública Municipal Centralizada

NIVEL

FIN PROPOSITO COMPONENTE ACTIVIDAD

OBJETIVO DEL INDICADOR

Mide el porcentaje de depuración de cuentas bancarias

DIMENSION DEL INDICADOR

EFICACIA EFICIENCIA CALIDAD ECONOMIA

TIPO DE INDICADOR

ESTRATÉGICO DE GESTIÓN

DATOS DEL INDICADOR

FORMULA DEL INDICADOR

$$PACB = (NCBC/NTCB) * 100$$

VARIABLES

| NOMBRE | UNIDAD DE MEDIDA | DESCRIPCIÓN | FUENTES |
|--------|------------------|--|---|
| NCBC | número | Numero de Cuentas Bancarias Canceladas | Archivo en Trámite de la Dirección de Contabilidad y Cuenta Pública 2026 con Balanza de Comprobación, Análisis de Cuentas Bancarias |
| NTCB | número | Número Total de Cuentas Bancarias por Cancelar | |

| | | | |
|---|---|---------------------|--------------|
| UNIDAD DE MEDIDA DEL RESULTADO | FRECUENCIA DE MEDICIÓN | | |
| Porcentaje | Trimestral | | |
| LINEA BASE | METAS | | |
| VALOR: 100% AÑO: 2025 PERIODO: ene - dic | METAS PROGRAMADAS: 100% PERIODO DE CUMPLIMIENTO: 2026 | | |
| SENTIDO DEL INDICADOR | SEMAFORIZACIÓN | | |
| Ascendente | Verde: 95% - 100% Amarillo: 94% - 50% Rojo: 0 - 49% | | |
| EXCLUSIVO PARA EL LLENADO POR LA UNIDAD DE PLANEACIÓN Y EVALUACIÓN | | | |
| CUMPLIMIENTO DE CRITERIOS CREMAA | | | |
| CLARIDAD | RELEVANCIA | ECONOMIA | MONITOREABLE |
| CUMPLE | CUMPLE | CUMPLE | CUMPLE |
| | ADECUADO | APORTACIÓN MARGINAL | |
| | CUMPLE | NA | |



MUNICIPIO DE TIZAYUCA
FICHA TÉCNICA DE INDICADOR

DATOS DE IDENTIFICACIÓN DEL PROGRAMA

| | |
|--|---|
| UNIDAD PRESUPUESTAL RESPONSABLE | Secretaría de Hacienda y Administración |
| UNIDADES PRESUPUESTALES INTEGRANTES DE LA MIR | Despacho de Hacienda y Administración Dirección de Ingresos Dirección de Contabilidad y Cuenta Pública Dirección de Administración Dirección de Recursos Humanos Dirección de Catastro |
| PROGRAMA PRESUPUESTARIO | Sistema financiero municipal eficiente equilibrado con rendición de cuentas de recursos públicos y administración óptima de recursos humanos y materiales. |

DATOS DE IDENTIFICACIÓN DEL INDICADOR

NOMBRE DEL INDICADOR

Porcentaje de elaboración del Programa Anual de Adquisiciones, arrendamientos y servicios

NIVEL

FIN PROPOSITO COMPONENTE ACTIVIDAD

OBJETIVO DEL INDICADOR

Mide el Porcentaje de Elaboración del Programa Anual de Adquisiciones

DIMENSION DEL INDICADOR

EFICACIA EFICIENCIA CALIDAD ECONOMIA

TIPO DE INDICADOR

ESTRATÉGICO DE GESTIÓN

DATOS DEL INDICADOR

FORMULA DEL INDICADOR


$$PEPAA = (PAAP/PAAA) * 100$$

VARIABLES

| NOMBRE | UNIDAD DE MEDIDA | DESCRIPCIÓN | FUENTES |
|--------|------------------|--|--|
| PAAP | numero | Programa Anual de Adquisición Programado | Acta de Aprobación por parte del Comité de Adquisiciones, Arrendamientos y Servicios. 2026 |
| PAAA | numero | Programa Anual de Adquisición Aprobado | |

[Handwritten signatures and marks on the right side of the page]

| | | | |
|---|--|---------------------|--------------|
| UNIDAD DE MEDIDA DEL RESULTADO | FRECUENCIA DE MEDICIÓN | | |
| Porcentaje | Trimestral | | |
| LINEA BASE | METAS | | |
| VALOR: 100% AÑO: 2025 PERIODO: ANUAL | METAS PROGRAMADAS: 100% PERIODO DE CUMPLIMIENTO: 2026 | | |
| SENTIDO DEL INDICADOR | SEMAFORIZACIÓN | | |
| ASCENDENTE | Verde: 95% - 100% Amarillo: 94% - 50% Rojo: 49% - 0% | | |
| EXCLUSIVO PARA EL LLENADO POR LA UNIDAD DE PLANEACIÓN Y EVALUACIÓN | | | |
| CUMPLIMIENTO DE CRITERIOS CREMAA | | | |
| CLARIDAD | RELEVANCIA | ECONOMIA | MONITOREABLE |
| CUMPLE | CUMPLE | CUMPLE | CUMPLE |
| | ADECUADO | APORTACIÓN MARGINAL | |
| | CUMPLE | NA | |










MUNICIPIO DE TIZAYUCA
FICHA TÉCNICA DE INDICADOR

DATOS DE IDENTIFICACIÓN DEL PROGRAMA

| | |
|--|---|
| UNIDAD PRESUPUESTAL RESPONSABLE | Secretaría de Hacienda y Administración |
| UNIDADES PRESUPUESTALES INTEGRANTES DE LA MIR | Despacho de Hacienda y Administración Dirección de Ingresos Dirección de Contabilidad y Cuenta Pública Dirección de Administración Dirección de Recursos Humanos Dirección de Catastro |
| PROGRAMA PRESUPUESTARIO | Sistema financiero municipal eficiente equilibrado con rendición de cuentas de recursos públicos y administración optima de recursos humanos y materiales. |

DATOS DE IDENTIFICACIÓN DEL INDICADOR

NOMBRE DEL INDICADOR

Porcentaje de Solicitudes de Adquisición de Bienes y Servicios

NIVEL

FIN PROPOSITO COMPONENTE ACTIVIDAD

OBJETIVO DEL INDICADOR

Mide Porcentaje de Solicitudes de Adquisición de Bienes y Servicios

DIMENSION DEL INDICADOR

EFICACIA EFICIENCIA CALIDAD ECONOMIA

TIPO DE INDICADOR

ESTRATÉGICO DE GESTIÓN

DATOS DEL INDICADOR

FORMULA DEL INDICADOR


$$PSABS = (SABSA/SABSS) * 100$$

VARIABLES

| NOMBRE | UNIDAD DE MEDIDA | DESCRIPCIÓN | FUENTES |
|--------|------------------|--|---|
| SABSA | Porcentaje | Solicitudes de Adquisición de Bienes y Servicios Atendidas | Oficios de Solicitud por parte de los entes o áreas y Procedimiento de Contratación |
| SABSS | Porcentaje | Solicitudes de Adquisición de Bienes y Servicios Solicitadas | |

| | | | |
|---|--|---------------------|--------------|
| UNIDAD DE MEDIDA DEL RESULTADO | FRECUENCIA DE MEDICIÓN | | |
| Porcentaje | TRIMESTRAL | | |
| LINEA BASE | METAS | | |
| VALOR: 100% AÑO: 2025 PERIODO: ENE - DIC | METAS PROGRAMADAS: 100% PERIODO DE CUMPLIMIENTO: 2026 | | |
| SENTIDO DEL INDICADOR | SEMAFORIZACIÓN | | |
| Ascendente | Verde: 95% - 100% Amarillo: 94% - 50% Rojo: 49% - 0% | | |
| EXCLUSIVO PARA EL LLENADO POR LA UNIDAD DE PLANEACIÓN Y EVALUACIÓN | | | |
| CUMPLIMIENTO DE CRITERIOS CREMAA | | | |
| CLARIDAD | RELEVANCIA | ECONOMIA | MONITOREABLE |
| CUMPLE | CUMPLE | CUMPLE | CUMPLE |
| | ADECUADO | APORTACIÓN MARGINAL | |
| | CUMPLE | NA | |





MUNICIPIO DE TIZAYUCA
FICHA TÉCNICA DE INDICADOR

DATOS DE IDENTIFICACIÓN DEL PROGRAMA

| | |
|--|---|
| UNIDAD PRESUPUESTAL RESPONSABLE | Secretaría de Hacienda y Administración |
| UNIDADES PRESUPUESTALES INTEGRANTES DE LA MIR | Despacho de Hacienda y Administración Dirección de Ingresos Dirección de Contabilidad y Cuenta Pública Dirección de Administración Dirección de Recursos Humanos Dirección de Catastro |
| PROGRAMA PRESUPUESTARIO | Sistema financiero municipal eficiente equilibrado con rendición de cuentas de recursos públicos y administración óptima de recursos humanos y materiales. |

DATOS DE IDENTIFICACIÓN DEL INDICADOR

NOMBRE DEL INDICADOR

Porcentaje de procedimientos para adjudicación de contratos de adquisiciones, arrendamientos y servicios realizados

NIVEL

FIN PROPOSITO COMPONENTE ACTIVIDAD

OBJETIVO DEL INDICADOR

Mide Porcentaje de procedimientos para adjudicación de contratos de adquisiciones, arrendamientos y servicios realizados

DIMENSIÓN DEL INDICADOR

EFICACIA EFICIENCIA CALIDAD ECONOMIA

TIPO DE INDICADOR

ESTRATÉGICO DE GESTIÓN

DATOS DEL INDICADOR

FORMULA DEL INDICADOR

$$PPAAAS = (TCR/TCA) * 100$$

VARIABLES

| NOMBRE | UNIDAD DE MEDIDA | DESCRIPCIÓN | FUENTES |
|--------|------------------|-------------------------------|--|
| TCR | Número | Total de Contratos Realizados | Oficio de Contratos enviados para Vistos Bueno de Juridico, Oficios de Visto Bueno del area de Juridico, Oficio de Secretaria General donde se indica la Aprobacion por el Cabildo de los Contratos. |
| TCA | Número | Total de Contratos Aprobados | |

| UNIDAD DE MEDIDA DEL RESULTADO | FRECUENCIA DE MEDICIÓN | | |
|---|--|---------------------|--------------|
| Porcentaje | trimestral | | |
| LINEA BASE | METAS | | |
| VALOR: 100% AÑO: 2025 PERIODO: ENE - DIC | METAS PROGRAMADAS: 100% PERIODO DE CUMPLIMIENTO: 2026 | | |
| SENTIDO DEL INDICADOR | SEMAFORIZACIÓN | | |
| ascendente | Verde: 90% - 100% Amarillo: 89% - 50% Rojo: 49% - 0% | | |
| EXCLUSIVO PARA EL LLENADO POR LA UNIDAD DE PLANEACIÓN Y EVALUACIÓN | | | |
| CUMPLIMIENTO DE CRITERIOS CREMAA | | | |
| CLARIDAD | RELEVANCIA | ECONOMÍA | MONITOREABLE |
| CUMPLE | CUMPLE | CUMPLE | CUMPLE |
| | ADECUADO | APORTACIÓN MARGINAL | |
| | CUMPLE | NA | |



MUNICIPIO DE TIZAYUCA
FICHA TÉCNICA DE INDICADOR

DATOS DE IDENTIFICACIÓN DEL PROGRAMA

| | |
|--|---|
| UNIDAD PRESUPUESTAL RESPONSABLE | Secretaría de Hacienda y Administración |
| UNIDADES PRESUPUESTALES INTEGRANTES DE LA MIR | Despacho de Hacienda y Administración Dirección de Ingresos Dirección de Contabilidad y Cuenta Pública Dirección de Administración Dirección de Recursos Humanos Dirección de Catastro |
| PROGRAMA PRESUPUESTARIO | Sistema financiero municipal eficiente equilibrado con rendición de cuentas de recursos públicos y administración óptima de recursos humanos y materiales. |

DATOS DE IDENTIFICACIÓN DEL INDICADOR

NOMBRE DEL INDICADOR

Porcentaje de cumplimiento del programa de recursos humanos

NIVEL

FIN PROPOSITO COMPONENTE ACTIVIDAD

OBJETIVO DEL INDICADOR

Mide el Porcentaje de cumplimiento de las actividades de la Dirección de Recursos Humanos

DIMENSION DEL INDICADOR

EFICACIA EFICIENCIA CALIDAD ECONOMIA

TIPO DE INDICADOR

ESTRATÉGICO DE GESTIÓN

DATOS DEL INDICADOR

FORMULA DEL INDICADOR

$$PCADRH = (APRHR/APRHP) * 100$$

VARIABLES

| NOMBRE | UNIDAD DE MEDIDA | DESCRIPCIÓN | FUENTES |
|--------|------------------|---|---|
| APRHR | Número | Acciones del programa de Recursos Humanos Realizadas | Listas de asistencia, evidencia fotográfica, copias de Constancias, diplomas y /o certificados entregados a los servidores públicos capacitados. Expedientes de personal Sistema Correspondiente a la Nómina, altas y bajas de personal. Dirección de Recursos Humanos de la Secretaría de Hacienda y Administración 2026 |
| APRHP | Número | Acciones del programa de Recursos Humanos Programadas | |

[Handwritten signatures and marks on the right side of the page]

| UNIDAD DE MEDIDA DEL RESULTADO | FRECUENCIA DE MEDICIÓN | | |
|---|--|---------------------|--------------|
| Porcentaje | Trimestral | | |
| LINEA BASE | METAS | | |
| VALOR: 100% AÑO: 2025 PERIODO: ANUAL | METAS PROGRAMADAS: 100% PERIODO DE CUMPLIMIENTO: 2026 | | |
| SENTIDO DEL INDICADOR | SEMAFORIZACIÓN | | |
| ASCENDENTE | Verde: 95% - 100% Amarillo: 94% - 50% Rojo: 49% - 0% | | |
| EXCLUSIVO PARA EL LLENADO POR LA UNIDAD DE PLANEACIÓN Y EVALUACIÓN | | | |
| CUMPLIMIENTO DE CRITERIOS CREMAA | | | |
| CLARIDAD | RELEVANCIA | ECONOMIA | MONITOREABLE |
| CUMPLE | CUMPLE | CUMPLE | CUMPLE |
| | ADECUADO | APORTACIÓN MARGINAL | |
| | CUMPLE | NA | |

Handwritten signatures and initials in blue ink, including a large signature at the top, a signature with a long horizontal line below it, and several initials or smaller signatures further down.



MUNICIPIO DE TIZAYUCA
FICHA TÉCNICA DE INDICADOR

| DATOS DE IDENTIFICACIÓN DEL PROGRAMA | | | |
|--|---|---|---|
| UNIDAD PRESUPUESTAL RESPONSABLE | Secretaría de Hacienda y Administración | | |
| UNIDADES PRESUPUESTALES INTEGRANTES DE LA MIR | Despacho de Hacienda y Administración Dirección de Ingresos Dirección de Contabilidad y Cuenta Pública Dirección de Administración Dirección de Recursos Humanos Dirección de Catastro | | |
| PROGRAMA PRESUPUESTARIO | Sistema financiero municipal eficiente equilibrado con rendición de cuentas de recursos públicos y administración óptima de recursos humanos y materiales. | | |
| DATOS DE IDENTIFICACIÓN DEL INDICADOR | | | |
| NOMBRE DEL INDICADOR | | | |
| Porcentaje de acciones para el manejo del Sistema de Administración de Recursos Humanos Realizadas | | | |
| NIVEL | | | |
| FIN | <input type="checkbox"/> | PROPOSITO | <input type="checkbox"/> |
| COMPONENTE | <input type="checkbox"/> | ACTIVIDAD | <input checked="" type="checkbox"/> |
| OBJETIVO DEL INDICADOR | | | |
| Mide el Porcentaje de acciones para el manejo del Sistema de Administración de Recursos Humanos realizadas | | | |
| DIMENSION DEL INDICADOR | | | |
| EFICACIA | <input checked="" type="checkbox"/> | EFICIENCIA | <input type="checkbox"/> |
| CALIDAD | <input type="checkbox"/> | ECONOMIA | <input type="checkbox"/> |
| TIPO DE INDICADOR | | | |
| ESTRATÉGICO | <input type="checkbox"/> | DE GESTIÓN | <input checked="" type="checkbox"/> |
| DATOS DEL INDICADOR | | | |
| FORMULA DEL INDICADOR | | | |
| PAM SARHR = (AMSARHR/AMSARHP) * 100 | | | |
| VARIABLES | | | |
| NOMBRE | UNIDAD DE MEDIDA | DESCRIPCIÓN | FUENTES |
| AMSARHR | Porcentaje | Acciones para el manejo del Sistema de Administración de Recursos Humanos Realizadas | Archivo de Trámite de la Dirección de Recursos Humanos, Sistema correspondiente a la nómina, altas y bajas de personal, 2026, Frecuencia de Actualización Trimestral. |
| AMSARHP | Porcentaje | Acciones para el manejo del Sistema de Administración de Recursos Humanos Programadas | |

Handwritten signatures and initials in blue ink on the right margin of the document.

| | | | |
|---|--|---------------------|--------------|
| UNIDAD DE MEDIDA DEL RESULTADO | FRECUENCIA DE MEDICIÓN | | |
| Porcentaje | Trimestral | | |
| LINEA BASE | METAS | | |
| VALOR: 100% AÑO: 2025 PERIODO: ANUAL | METAS PROGRAMADAS: 100% PERIODO DE CUMPLIMIENTO: 2026 | | |
| SENTIDO DEL INDICADOR | SEMAFORIZACIÓN | | |
| Ascendente | Verde: 95% - 100% Amarillo: 94% - 50% Rojo: 49% - 0% | | |
| EXCLUSIVO PARA EL LLENADO POR LA UNIDAD DE PLANEACIÓN Y EVALUACIÓN | | | |
| CUMPLIMIENTO DE CRITERIOS CREMAA | | | |
| CLARIDAD | RELEVANCIA | ECONOMIA | MONITOREABLE |
| CUMPLE | CUMPLE | CUMPLE | CUMPLE |
| | ADECUADO | APORTACIÓN MARGINAL | |
| | CUMPLE | NA | |



MUNICIPIO DE TIZAYUCA
FICHA TÉCNICA DE INDICADOR

DATOS DE IDENTIFICACIÓN DEL PROGRAMA

| | |
|--|---|
| UNIDAD PRESUPUESTAL RESPONSABLE | Secretaría de Hacienda y Administración |
| UNIDADES PRESUPUESTALES INTEGRANTES DE LA MIR | Despacho de Hacienda y Administración Dirección de Ingresos Dirección de Contabilidad y Cuenta Pública Dirección de Administración Dirección de Recursos Humanos Dirección de Catastro |
| PROGRAMA PRESUPUESTARIO | Sistema financiero municipal eficiente equilibrado con rendición de cuentas de recursos públicos y administración óptima de recursos humanos y materiales. |

DATOS DE IDENTIFICACIÓN DEL INDICADOR

NOMBRE DEL INDICADOR

Porcentaje de capacitaciones para la profesionalización para servidores públicos municipales realizadas

NIVEL

FIN PROPOSITO COMPONENTE ACTIVIDAD

OBJETIVO DEL INDICADOR

Mide el Porcentaje de capacitaciones para la profesionalización para servidores públicos municipales impartidas

DIMENSION DEL INDICADOR

EFICACIA EFICIENCIA CALIDAD ECONOMIA

TIPO DE INDICADOR

ESTRATÉGICO DE GESTIÓN

DATOS DEL INDICADOR

FORMULA DEL INDICADOR

$$PCSPMI = (CSPMI/CPSPMP) * 100$$

VARIABLES

| NOMBRE | UNIDAD DE MEDIDA | DESCRIPCIÓN | FUENTES |
|--------|------------------|--|---|
| CPSPMI | Número | capacitaciones para la profesionalización para servidores públicos municipales impartidas | Invitación a la Capacitación, Lista de asistencia, Constancias o diplomas y/o evidencia fotografica |
| CPSPMP | Número | capacitaciones para la profesionalización para servidores públicos municipales programadas | |

[Handwritten signatures and marks in blue ink on the right side of the page]

| UNIDAD DE MEDIDA DEL RESULTADO | FRECUENCIA DE MEDICIÓN | | |
|---|--|---------------------|--------------|
| Porcentaje | Trimestral | | |
| LINEA BASE | METAS | | |
| VALOR: 100% AÑO: 2025 PERIODO: ANUAL | METAS PROGRAMADAS: 100% PERIODO DE CUMPLIMIENTO: 2026 | | |
| SENTIDO DEL INDICADOR | SEMAFORIZACIÓN | | |
| Ascendente | Verde: 95% - 100% Amarillo: 94% - 50% Rojo: 49% - 0% | | |
| EXCLUSIVO PARA EL LLENADO POR LA UNIDAD DE PLANEACIÓN Y EVALUACIÓN | | | |
| CUMPLIMIENTO DE CRITERIOS CREMAA | | | |
| CLARIDAD | RELEVANCIA | ECONOMIA | MONITOREABLE |
| CUMPLE | CUMPLE | CUMPLE | CUMPLE |
| | ADECUADO | APORTACIÓN MARGINAL | |
| | CUMPLE | NA | |

[Handwritten signature]

[Handwritten signature]

[Handwritten signature]

[Handwritten signature]

[Handwritten signature]



MUNICIPIO DE TIZAYUCA
FICHA TÉCNICA DE INDICADOR

DATOS DE IDENTIFICACIÓN DEL PROGRAMA

| | |
|--|---|
| UNIDAD PRESUPUESTAL RESPONSABLE | Secretaría de Hacienda y Administración |
| UNIDADES PRESUPUESTALES INTEGRANTES DE LA MIR | Despacho de Hacienda y Administración Dirección de Ingresos Dirección de Contabilidad y Cuenta Pública Dirección de Administración Dirección de Recursos Humanos Dirección de Catastro |
| PROGRAMA PRESUPUESTARIO | Sistema financiero municipal eficiente equilibrado con rendición de cuentas de recursos públicos y administración óptima de recursos humanos y materiales. |

DATOS DE IDENTIFICACIÓN DEL INDICADOR

NOMBRE DEL INDICADOR

Tasa de variación de contribuyentes que pagan el impuesto predial

NIVEL

FIN PROPOSITO COMPONENTE ACTIVIDAD

OBJETIVO DEL INDICADOR

Mide la variación de contribuyentes que pagan el impuesto predial

DIMENSION DEL INDICADOR

EFICACIA EFICIENCIA CALIDAD ECONOMIA

TIPO DE INDICADOR

ESTRATÉGICO DE GESTIÓN

DATOS DEL INDICADOR

FORMULA DEL INDICADOR

$$TVCPPI = ((TCE2026 / TCS2026) - 1) * 100$$

VARIABLES

| NOMBRE | UNIDAD DE MEDIDA | DESCRIPCIÓN | FUENTES |
|---------|------------------|----------------------------------|---|
| TCE2026 | Porcentaje | Tramites Catastrales Entregados | Reporte de Ingresos por Trámite Catastral, Documentos Catastrales Emitidos. |
| TCS2026 | Porcentaje | Tramites Catastrales Solicitados | |

| | | | |
|---|------------|---|--------------|
| UNIDAD DE MEDIDA DEL RESULTADO | | FRECUENCIA DE MEDICIÓN | |
| PORCENTAJE | | Trimestral | |
| LINEA BASE | | METAS | |
| VALOR: ND AÑO: 2025 PERIODO: ANUAL | | METAS PROGRAMADAS: 10% PERIODO DE CUMPLIMIENTO: 2026 | |
| SENTIDO DEL INDICADOR | | SEMAFORIZACIÓN | |
| ASCENDENTE | | Verde: 9% - 10% Amarillo: 8% - 5% Rojo: 4% - 0 | |
| EXCLUSIVO PARA EL LLENADO POR LA UNIDAD DE PLANEACIÓN Y EVALUACIÓN | | | |
| CUMPLIMIENTO DE CRITERIOS CREMAA | | | |
| CLARIDAD | RELEVANCIA | ECONOMIA | MONITOREABLE |
| CUMPLE | CUMPLE | CUMPLE | CUMPLE |
| | ADECUADO | APORTACIÓN MARGINAL | |
| | CUMPLE | NA | |

Handwritten signatures and initials in blue ink, including a large signature at the top right and several smaller ones below it.

Handwritten signature in blue ink at the bottom center of the page.

Handwritten signature in blue ink at the bottom right of the page.



MUNICIPIO DE TIZAYUCA
FICHA TÉCNICA DE INDICADOR

DATOS DE IDENTIFICACIÓN DEL PROGRAMA

| | |
|--|---|
| UNIDAD PRESUPUESTAL RESPONSABLE | Secretaría de Hacienda y Administración |
| UNIDADES PRESUPUESTALES INTEGRANTES DE LA MIR | Despacho de Hacienda y Administración Dirección de Ingresos Dirección de Contabilidad y Cuenta Pública Dirección de Administración Dirección de Recursos Humanos Dirección de Catastro |
| PROGRAMA PRESUPUESTARIO | Sistema financiero municipal eficiente equilibrado con rendición de cuentas de recursos públicos y administración optima de recursos humanos y materiales. |

DATOS DE IDENTIFICACIÓN DEL INDICADOR

NOMBRE DEL INDICADOR

Porcentaje De Actualización De Cuentas Prediales En El Sistema Integral De Gestión Catastral

NIVEL

FIN PROPOSITO COMPONENTE ACTIVIDAD

OBJETIVO DEL INDICADOR

Mide el porcentaje de las cuentas prediales actualizadas en el Sistema Integral de Gestión Catastral Multifinalitario del Estado de Hidalgo en 2026

DIMENSION DEL INDICADOR

EFICACIA EFICIENCIA CALIDAD ECONOMIA

TIPO DE INDICADOR

ESTRATÉGICO DE GESTIÓN

DATOS DEL INDICADOR

FORMULA DEL INDICADOR

$PACPSIGC = (TCA2026/TCS2026) * 100$

VARIABLES

| NOMBRE | UNIDAD DE MEDIDA | DESCRIPCIÓN | FUENTES |
|---------|------------------|---|---|
| Tca2026 | Número | Total de Cuentas Actualizadas en el Sistema | Reporte Trimestral de Altas Emitido por el Sistema. Reporte de pago de Cédulas Catastrales |
| Tcs2026 | Número | Total de Cuentas Solicitadas para su alta en el Sistema | |

| | | | |
|---|--|---------------------|--------------|
| UNIDAD DE MEDIDA DEL RESULTADO | FRECUENCIA DE MEDICIÓN | | |
| Porcentaje | Trimestral | | |
| LÍNEA BASE | METAS | | |
| VALOR: 80% AÑO: 2025 PERIODO: ANUAL | METAS PROGRAMADAS: 100% PERIODO DE CUMPLIMIENTO: 2026 | | |
| SENTIDO DEL INDICADOR | SEMAFORIZACIÓN | | |
| Ascendente | Verde: 80% - 100% Amarillo: 79% - 50% Rojo: 49% - 0% | | |
| EXCLUSIVO PARA EL LLENADO POR LA UNIDAD DE PLANEACIÓN Y EVALUACIÓN | | | |
| CUMPLIMIENTO DE CRITERIOS CREMAA | | | |
| CLARIDAD | RELEVANCIA | ECONOMIA | MONITOREABLE |
| CUMPLE | CUMPLE | CUMPLE | CUMPLE |
| | ADECUADO | APORTACIÓN MARGINAL | |
| | CUMPLE | NA | |



MUNICIPIO DE TIZAYUCA
FICHA TÉCNICA DE INDICADOR

DATOS DE IDENTIFICACIÓN DEL PROGRAMA

| | |
|--|---|
| UNIDAD PRESUPUESTAL RESPONSABLE | Secretaría de Hacienda y Administración |
| UNIDADES PRESUPUESTALES INTEGRANTES DE LA MIR | Despacho de Hacienda y Administración Dirección de Ingresos Dirección de Contabilidad y Cuenta Pública Dirección de Administración Dirección de Recursos Humanos Dirección de Catastro |
| PROGRAMA PRESUPUESTARIO | Sistema financiero municipal eficiente equilibrado con rendición de cuentas de recursos públicos y administración óptima de recursos humanos y materiales. |

DATOS DE IDENTIFICACIÓN DEL INDICADOR

NOMBRE DEL INDICADOR

Porcentaje de Avalúos Catastrales realizados

NIVEL

FIN PROPOSITO COMPONENTE ACTIVIDAD

OBJETIVO DEL INDICADOR

Mide el porcentaje de avalúos catastrales realizados

DIMENSION DEL INDICADOR

EFICACIA EFICIENCIA CALIDAD ECONOMIA

TIPO DE INDICADOR

ESTRATÉGICO DE GESTIÓN

DATOS DEL INDICADOR

FORMULA DEL INDICADOR

$PACR = (ACR/ACS) * 100$

VARIABLES

| NOMBRE | UNIDAD DE MEDIDA | DESCRIPCIÓN | FUENTES |
|--------|------------------|---------------------------------|---|
| ACR | Número | Avalúos catastrales realizados | Archivo de tramite de la Dirección de catastro, con avalúos catastrales 2026 Frecuencia de actualización trimestral. |
| ACS | Número | Avalúos catastrales solicitados | |

| | | | |
|---|--|---------------------|--------------|
| UNIDAD DE MEDIDA DEL RESULTADO | FRECUENCIA DE MEDICIÓN | | |
| Porcentaje | Trimestral | | |
| LINEA BASE | METAS | | |
| VALOR: 100% AÑO: 2025 PERIODO: ANUAL | METAS PROGRAMADAS: 100% PERIODO DE CUMPLIMIENTO: 2026 | | |
| SENTIDO DEL INDICADOR | SEMAFORIZACIÓN | | |
| Ascendente | Verde: 95% - 100% Amarillo: 94% - 50% Rojo: 49% - 0% | | |
| EXCLUSIVO PARA EL LLENADO POR LA UNIDAD DE PLANEACIÓN Y EVALUACIÓN | | | |
| CUMPLIMIENTO DE CRITERIOS CREMAA | | | |
| CLARIDAD | RELEVANCIA | ECONOMIA | MONITOREABLE |
| CUMPLE | CUMPLE | CUMPLE | CUMPLE |
| | ADECUADO | APORTACIÓN MARGINAL | |
| | CUMPLE | NA | |



MUNICIPIO DE TIZAYUCA
FICHA TÉCNICA DE INDICADOR

DATOS DE IDENTIFICACIÓN DEL PROGRAMA

| | |
|--|---|
| UNIDAD PRESUPUESTAL RESPONSABLE | Secretaría de Hacienda y Administración |
| UNIDADES PRESUPUESTALES INTEGRANTES DE LA MIR | Despacho de Hacienda y Administración Dirección de Ingresos Dirección de Contabilidad y Cuenta Pública Dirección de Administración Dirección de Recursos Humanos Dirección de Catastro |
| PROGRAMA PRESUPUESTARIO | Sistema financiero municipal eficiente equilibrado con rendición de cuentas de recursos públicos y administración óptima de recursos humanos y materiales. |

DATOS DE IDENTIFICACIÓN DEL INDICADOR

NOMBRE DEL INDICADOR

Porcentaje de Traslados de dominio realizados

NIVEL

FIN PROPOSITO COMPONENTE ACTIVIDAD

OBJETIVO DEL INDICADOR

Mide el porcentaje de Traslados de Dominio realizados

DIMENSIÓN DEL INDICADOR

EFICACIA EFICIENCIA CALIDAD ECONOMIA

TIPO DE INDICADOR

ESTRATÉGICO DE GESTIÓN

DATOS DEL INDICADOR

FORMULA DEL INDICADOR

$$PTDR = (TDR/TDS) * 100$$

VARIABLES

| NOMBRE | UNIDAD DE MEDIDA | DESCRIPCIÓN | FUENTES |
|--------|------------------|---|---|
| TDR | Número | Traslados de Dominio realizados | Archivo de tramite de la Dirección de catastro, con Traslados de Dominio 2026 Frecuencia de actualización trimestral. |
| TDS | Número | Traslados de Dominio solicitados que cumplan requisitos | |

[Handwritten signatures and marks on the right side of the page]

| UNIDAD DE MEDIDA DEL RESULTADO | FRECUENCIA DE MEDICIÓN | | |
|---|--|---------------------|--------------|
| Porcentaje | Trimestral | | |
| LÍNEA BASE | METAS | | |
| VALOR: 100% AÑO: 2025 PERIODO: ANUAL | METAS PROGRAMADAS: 100% PERIODO DE CUMPLIMIENTO: 2026 | | |
| SENTIDO DEL INDICADOR | SEMAFORIZACIÓN | | |
| Ascendente | Verde: 95% - 100% Amarillo: 94% - 50% Rojo: 49% - 0% | | |
| EXCLUSIVO PARA EL LLENADO POR LA UNIDAD DE PLANEACIÓN Y EVALUACIÓN | | | |
| CUMPLIMIENTO DE CRITERIOS CREMAA | | | |
| CLARIDAD | RELEVANCIA | ECONOMIA | MONITOREABLE |
| CUMPLE | CUMPLE | CUMPLE | CUMPLE |
| | ADECUADO | APORTACIÓN MARGINAL | |
| | CUMPLE | NA | |

Handwritten signatures and initials in blue ink on the right side of the page, including a large signature at the top, several smaller ones in the middle, and a signature at the bottom.



DATOS DE IDENTIFICACIÓN DEL PROGRAMA

| | |
|--|---|
| UNIDAD PRESUPUESTAL RESPONSABLE | Secretaría de Seguridad Ciudadana |
| UNIDADES PRESUPUESTALES INTEGRANTES DE LA MIR | Despacho de la Secretaría de Seguridad Ciudadana Dirección de Seguridad Pública Dirección de Prevención Social del Delito Dirección de Atención a Violencia Familiar y de Género (Ave Fénix) Dirección de Centro de Comunicación para la Paz y la Seguridad (CECOPAS) Dirección de Tránsito y Vialidad |
| PROGRAMA PRESUPUESTARIO | Tizayuca Libre de Corrupción y Firme Contra el Crimen |

DATOS DE IDENTIFICACIÓN DEL INDICADOR

NOMBRE DEL INDICADOR

Tasa de variación de la incidencia delictiva del fuero común

NIVEL

FIN PROPOSITO COMPONENTE ACTIVIDAD

OBJETIVO DEL INDICADOR

Mide la disminución o el incremento de los delitos de fuero común en el municipio

DIMENSION DEL INDICADOR

EFICACIA EFICIENCIA CALIDAD ECONOMIA

TIPO DE INDICADOR

ESTRATÉGICO DE GESTIÓN

DATOS DEL INDICADOR

FORMULA DEL INDICADOR

$$TVIDFC = (ID2026/ID2025*100)-100$$

VARIABLES

| NOMBRE | UNIDAD DE MEDIDA | DESCRIPCIÓN | FUENTES |
|--------|------------------|---------------------------|--|
| ID2025 | Delito | Incidencia Delictiva 2025 | Reporte de Incidencia Delictiva elaborado por la Secretaria de Seguridad Ciudadana, Archivo de Tramite de la Secretaría de Seguridad Ciudadana Con Reportes 2026, Frecuencia de Medición Anual |
| ID2026 | Delito | Incidencia Delictiva 2026 | |

UNIDAD DE MEDIDA DEL RESULTADO

Porcentaje

FRECUENCIA DE MEDICIÓN

Anual

LINEA BASE

VALOR: 5,242 delitos
AÑO: 2025
PERIODO: Anual

METAS

METAS PROGRAMADAS: 0%
PERIODO DE CUMPLIMIENTO: 2026

SENTIDO DEL INDICADOR

Descendente

SEMAFORIZACIÓN

Verde: ≤0%
Rojo: >0%

EXCLUSIVO PARA EL LLENADO POR LA UNIDAD DE PLANEACIÓN Y EVALUACIÓN

CUMPLIMIENTO DE CRITERIOS CREMAA

| | | | |
|----------|------------|---------------------|--------------|
| CLARIDAD | RELEVANCIA | ECONOMIA | MONITOREABLE |
| CUMPLE | CUMPLE | CUMPLE | CUMPLE |
| | ADECUADO | APORTACIÓN MARGINAL | |
| | CUMPLE | NA | |

[Handwritten signatures and notes in blue ink on the right margin]



DATOS DE IDENTIFICACIÓN DEL PROGRAMA

| | |
|--|---|
| UNIDAD PRESUPUESTAL RESPONSABLE | Secretaría de Seguridad Ciudadana |
| UNIDADES PRESUPUESTALES INTEGRANTES DE LA MIR | Despacho de la Secretaría de Seguridad Ciudadana Dirección de Seguridad Pública Dirección de Prevención Social del Delito Dirección de Atención a Violencia Familiar y de Género (Ave Fénix) Dirección de Centro de Comunicación para la Paz y la Seguridad (CECOPAZ) Dirección de Tránsito y Vialidad |
| PROGRAMA PRESUPUESTARIO | Tizayuca Libre de Corrupción y Firme Contra el Crimen |

DATOS DE IDENTIFICACIÓN DEL INDICADOR

NOMBRE DEL INDICADOR

Porcentaje de percepción de inseguridad

NIVEL

FIN PROPOSITO COMPONENTE ACTIVIDAD

OBJETIVO DEL INDICADOR

Mide el porcentaje de población encuestada que percibe la inseguridad

DIMENSION DEL INDICADOR

EFICACIA EFICIENCIA CALIDAD ECONOMIA

TIPO DE INDICADOR

ESTRATÉGICO DE GESTIÓN

DATOS DEL INDICADOR

FORMULA DEL INDICADOR

$PPS = (PobEncInseg / PobTotEnc) * 100$

VARIABLES

| NOMBRE | UNIDAD DE MEDIDA | DESCRIPCIÓN | FUENTES |
|-------------|------------------|---|--|
| PobEncInseg | Persona | Número de personas encuestadas que se sienten inseguros | Expediente de Encuestas de Percepción de Inseguridad del Municipio de Tizayuca, Secretaría de Seguridad Ciudadana 2026 |
| PobTot Enc | Persona | Número total de personas encuestadas | |

UNIDAD DE MEDIDA DEL RESULTADO

Porcentaje

FRECUENCIA DE MEDICIÓN

Anual

LINEA BASE

VALOR: 58%
AÑO: 2025
PERIODO: Anual

METAS

METAS PROGRAMADAS: 55%
PERIODO DE CUMPLIMIENTO: 2026

SENTIDO DEL INDICADOR

Descendente

SEMAFORIZACIÓN

Verde: 0% - 55%
Amarillo: 56% - 58%
Rojo: 59% - 100%

EXCLUSIVO PARA EL LLENADO POR LA UNIDAD DE PLANEACIÓN Y EVALUACIÓN

CUMPLIMIENTO DE CRITERIOS CREMAA

| | | | |
|----------|------------|---------------------|--------------|
| CLARIDAD | RELEVANCIA | ECONOMIA | MONITOREABLE |
| CUMPLE | CUMPLE | CUMPLE | CUMPLE |
| | ADECUADO | APORTACIÓN MARGINAL | |
| | CUMPLE | NA | |



DATOS DE IDENTIFICACIÓN DEL PROGRAMA

| | |
|--|---|
| UNIDAD PRESUPUESTAL RESPONSABLE | Secretaría de Seguridad Ciudadana |
| UNIDADES PRESUPUESTALES INTEGRANTES DE LA MIR | Despacho de la Secretaría de Seguridad Ciudadana Dirección de Seguridad Pública Dirección de Prevención Social del Delito Dirección de Atención a Violencia Familiar y de Género (Ave Fénix) Dirección de Centro de Comunicación para la Paz y la Seguridad (CECOPAS) Dirección de Tránsito y Vialidad |
| PROGRAMA PRESUPUESTARIO | Tizayuca Libre de Corrupción y Firme Contra el Crimen |

DATOS DE IDENTIFICACIÓN DEL INDICADOR

NOMBRE DEL INDICADOR

Tasa de variación de elementos operativos en activo

NIVEL

FIN PROPOSITO COMPONENTE ACTIVIDAD

OBJETIVO DEL INDICADOR

Mide el Porcentaje de incremento de elementos operativos en activo

DIMENSION DEL INDICADOR

EFICACIA EFICIENCIA CALIDAD ECONOMIA

TIPO DE INDICADOR

ESTRATÉGICO DE GESTIÓN

DATOS DEL INDICADOR

FORMULA DEL INDICADOR

$TVPA = (PA2026/PA2025 * 100) - 100$

VARIABLES

| NOMBRE | UNIDAD DE MEDIDA | DESCRIPCIÓN | FUENTES |
|--------|------------------|---|--|
| PA2026 | Policía | Número de Policías en Activo en el año 2026 | Expediente de Acciones para el Fortalecimiento y Bienestar Policial, Secretaría Técnica 2026 |
| PA2025 | Policía | Número de Policías en Activo en el año 2025 | |

UNIDAD DE MEDIDA DEL RESULTADO

Porcentaje

FRECUENCIA DE MEDICIÓN

Trimestral

LINEA BASE

VALOR: 0% de variación
AÑO: 2025
PERIODO: Anual

METAS

METAS PROGRAMADAS: 8%
PERIODO DE CUMPLIMIENTO: 2026

SENTIDO DEL INDICADOR

Ascendente

SEMAFORIZACIÓN

Verde: >0%
Rojo: ≤0%

EXCLUSIVO PARA EL LLENADO POR LA UNIDAD DE PLANEACIÓN Y EVALUACIÓN

CUMPLIMIENTO DE CRITERIOS CREMAA

| | | | |
|--------------------|--|---|------------------------|
| CLARIDAD CUMPLE | RELEVANCIA CUMPLE ADECUADO CUMPLE | ECONOMIA CUMPLE APORTACIÓN MARGINAL NA | MONITOREABLE CUMPLE |
|--------------------|--|---|------------------------|

[Handwritten signatures and marks on the right side of the page]



DATOS DE IDENTIFICACIÓN DEL PROGRAMA

| | |
|--|---|
| UNIDAD PRESUPUESTAL RESPONSABLE | Secretaría de Seguridad Ciudadana |
| UNIDADES PRESUPUESTALES INTEGRANTES DE LA MIR | Despacho de la Secretaría de Seguridad Ciudadana Dirección de Seguridad Pública Dirección de Prevención Social del Delito Dirección de Atención a Violencia Familiar y de Género (Ave Fénix) Dirección de Centro de Comunicación para la Paz y la Seguridad (CECOPAS) Dirección de Tránsito y Vialidad |
| PROGRAMA PRESUPUESTARIO | Tizayuca Libre de Corrupción y Firme Contra el Crimen |

DATOS DE IDENTIFICACIÓN DEL INDICADOR

NOMBRE DEL INDICADOR

Porcentaje de acciones realizadas para el fortalecimiento y bienestar policial

NIVEL

FIN PROPOSITO COMPONENTE ACTIVIDAD

OBJETIVO DEL INDICADOR

Mide el Porcentaje de acciones realizadas para el fortalecimiento y bienestar policial

DIMENSION DEL INDICADOR

EFICACIA EFICIENCIA CALIDAD ECONOMIA

TIPO DE INDICADOR

ESTRATÉGICO DE GESTIÓN

DATOS DEL INDICADOR

FORMULA DEL INDICADOR

$PARFBP = (ARFBP/APFBP) * 100$

VARIABLES

| NOMBRE | UNIDAD DE MEDIDA | DESCRIPCIÓN | FUENTES |
|--------|------------------|---|---|
| ARFBP | Acción | Acciones Realizadas para el Fortalecimiento y Bienestar Policial | Expediente Físico y Digital de Acciones para el Fortalecimiento y Bienestar Policial, Secretaría Técnica 2026 |
| APFBP | Acción | Acciones Programadas para el Fortalecimiento y Bienestar Policial | |

UNIDAD DE MEDIDA DEL RESULTADO

Porcentaje

FRECUENCIA DE MEDICIÓN

Trimestral

LINEA BASE

METAS

VALOR: 100%
AÑO: 2025
PERIODO: Anual

METAS PROGRAMADAS: 100%
PERIODO DE CUMPLIMIENTO: 2026

SENTIDO DEL INDICADOR

Ascendente

SEMAFORIZACIÓN

Verde: 80% - 120%
Amarillo: 79% - 50%
Rojo: 49% - 0%

EXCLUSIVO PARA EL LLENADO POR LA UNIDAD DE PLANEACIÓN Y EVALUACIÓN

CUMPLIMIENTO DE CRITERIOS CREMAA

| | | | |
|---------------------------|--|---|-------------------------------|
| CLARIDAD CUMPLE | RELEVANCIA CUMPLE ADECUADO CUMPLE | ECONOMIA CUMPLE APORTACIÓN MARGINAL NA | MONITOREABLE CUMPLE |
|---------------------------|--|---|-------------------------------|

[Handwritten signatures and initials on the right margin]


DATOS DE IDENTIFICACIÓN DEL PROGRAMA

| | |
|--|---|
| UNIDAD PRESUPUESTAL RESPONSABLE | Secretaría de Seguridad Ciudadana |
| UNIDADES PRESUPUESTALES INTEGRANTES DE LA MIR | Despacho de la Secretaría de Seguridad Ciudadana Dirección de Seguridad Pública Dirección de Prevención Social del Delito Dirección de Atención a Violencia Familiar y de Género (Ave Fénix) Dirección de Centro de Comunicación para la Paz y la Seguridad (CECOPAZ) Dirección de Tránsito y Vialidad |
| PROGRAMA PRESUPUESTARIO | Tizayuca Libre de Corrupción y Firme Contra el Crimen |

DATOS DE IDENTIFICACIÓN DEL INDICADOR
NOMBRE DEL INDICADOR

Porcentaje de gestiones de recursos materiales, insumos y servicios realizadas

NIVEL

 FIN PROPOSITO COMPONENTE ACTIVIDAD
OBJETIVO DEL INDICADOR

Mide el Porcentaje de gestiones de recursos materiales, insumos y servicios realizadas

DIMENSION DEL INDICADOR

 EFICACIA EFICIENCIA CALIDAD ECONOMIA
TIPO DE INDICADOR

 ESTRATÉGICO DE GESTIÓN
DATOS DEL INDICADOR
FORMULA DEL INDICADOR
 $PRMISO = (GRMISR/GRMISS) * 100$
VARIABLES

| NOMBRE | UNIDAD DE MEDIDA | DESCRIPCIÓN | FUENTES |
|--------|------------------|--|---|
| GRMISR | Gestión | Gestión de Recursos Materiales, Insumos y Servicios Realizada | Expediente de Gestiones de Recursos Materiales, Insumos y Servicios a la Secretaría de Seguridad Ciudadana, Coordinación de Administración 2026 |
| GRMISS | Gestión | Gestión de Recursos Materiales, Insumos y Servicios Solicitada | |

UNIDAD DE MEDIDA DEL RESULTADO

Porcentaje

FRECUENCIA DE MEDICIÓN

Trimestral

LINEA BASE
METAS

VALOR: ND

AÑO: 2025

PERIODO: Anual

METAS PROGRAMADAS: 100% de lo solicitado

PERIODO DE CUMPLIMIENTO: 2026

SENTIDO DEL INDICADOR

Ascendente

SEMAFORIZACIÓN

Verde: 80% - 100%

Amarillo: 79% - 50%

Rojo: 49% - 0%

EXCLUSIVO PARA EL LLENADO POR LA UNIDAD DE PLANEACIÓN Y EVALUACIÓN
CUMPLIMIENTO DE CRITERIOS CREMAA

| | | | |
|----------|------------|---------------------|--------------|
| CLARIDAD | RELEVANCIA | ECONOMIA | MONITOREABLE |
| CUMPLE | CUMPLE | CUMPLE | CUMPLE |
| | ADECUADO | APORTACIÓN MARGINAL | |
| | CUMPLE | NA | |


DATOS DE IDENTIFICACIÓN DEL PROGRAMA

| | |
|--|---|
| UNIDAD PRESUPUESTAL RESPONSABLE | Secretaría de Seguridad Ciudadana |
| UNIDADES PRESUPUESTALES INTEGRANTES DE LA MIR | Despacho de la Secretaría de Seguridad Ciudadana Dirección de Seguridad Pública Dirección de Prevención Social del Delito Dirección de Atención a Violencia Familiar y de Género (Ave Fénix) Dirección de Centro de Comunicación para la Paz y la Seguridad (CECOPAS) Dirección de Tránsito y Vialidad |
| PROGRAMA PRESUPUESTARIO | Tizayuca Libre de Corrupción y Firme Contra el Crimen |

DATOS DE IDENTIFICACIÓN DEL INDICADOR
NOMBRE DEL INDICADOR

Porcentaje de acompañamientos jurídicos realizados

NIVEL

 FIN PROPOSITO COMPONENTE ACTIVIDAD
OBJETIVO DEL INDICADOR

Mide el Porcentaje de acompañamientos jurídicos realizados

DIMENSION DEL INDICADOR

 EFICACIA EFICIENCIA CALIDAD ECONOMIA
TIPO DE INDICADOR

 ESTRATÉGICO DE GESTIÓN
DATOS DEL INDICADOR
FORMULA DEL INDICADOR
 $PAJR = (AJR/AJS) * 100$
VARIABLES

| NOMBRE | UNIDAD DE MEDIDA | DESCRIPCIÓN | FUENTES |
|--------|------------------|---------------------------------------|---|
| AJR | Acompañamiento | Acompañamientos Jurídicos Realizados | Expediente Atención y Acompañamiento Jurídico, Coordinación Jurídica de la SSC 2026 |
| AJS | Acompañamiento | Acompañamientos Jurídicos Solicitados | |

UNIDAD DE MEDIDA DEL RESULTADO

Porcentaje

FRECUENCIA DE MEDICIÓN

Trimestral

LINEA BASE

 VALOR: 100%
 AÑO: 2025
 PERIODO: anual

METAS

 METAS PROGRAMADAS: 100% de lo solicitado
 PERIODO DE CUMPLIMIENTO: 2026

SENTIDO DEL INDICADOR

Ascendente

SEMAFORIZACIÓN

 Verde: 95% - 100%
 Amarillo: 94% - 50%
 Rojo: 49% - 0%

EXCLUSIVO PARA EL LLENADO POR LA UNIDAD DE PLANEACIÓN Y EVALUACIÓN
CUMPLIMIENTO DE CRITERIOS CREMAA

| | | | |
|----------|------------|---------------------|--------------|
| CLARIDAD | RELEVANCIA | ECONOMIA | MONITOREABLE |
| CUMPLE | CUMPLE | CUMPLE | CUMPLE |
| | ADECUADO | APORTACIÓN MARGINAL | |
| | CUMPLE | NA | |



DATOS DE IDENTIFICACIÓN DEL PROGRAMA

| | |
|--|---|
| UNIDAD PRESUPUESTAL RESPONSABLE | Secretaría de Seguridad Ciudadana |
| UNIDADES PRESUPUESTALES INTEGRANTES DE LA MIR | Despacho de la Secretaría de Seguridad Ciudadana Dirección de Seguridad Pública Dirección de Prevención Social del Delito Dirección de Atención a Violencia Familiar y de Género (Ave Fénix) Dirección de Centro de Comunicación para la Paz y la Seguridad (CECOPAS) Dirección de Tránsito y Vialidad |
| PROGRAMA PRESUPUESTARIO | Tizayuca Libre de Corrupción y Firme Contra el Crimen |

DATOS DE IDENTIFICACIÓN DEL INDICADOR

NOMBRE DEL INDICADOR

Porcentaje de informes de incidencia delictiva analizados

NIVEL

FIN PROPOSITO COMPONENTE ACTIVIDAD

OBJETIVO DEL INDICADOR

Mide el Porcentaje de informes de incidencia delictiva analizados

DIMENSION DEL INDICADOR

EFICACIA EFICIENCIA CALIDAD ECONOMIA

TIPO DE INDICADOR

ESTRATÉGICO DE GESTIÓN

DATOS DEL INDICADOR

FORMULA DEL INDICADOR

PIIDA= (IIDA/IIDP)*100

VARIABLES

| NOMBRE | UNIDAD DE MEDIDA | DESCRIPCIÓN | FUENTES |
|--------|------------------|--|---|
| IIDA | Informe | Informes de incidencia delictiva analizados | Expediente de análisis de incidencia delictiva para la toma de decisiones, Secretaría de Seguridad Ciudadana 2026 |
| IIDP | Informe | Informes de incidencia delictiva programados | |

UNIDAD DE MEDIDA DEL RESULTADO

Porcentaje

FRECUENCIA DE MEDICIÓN

Trimestral

LINEA BASE

METAS

VALOR: ND
AÑO: 2025
PERIODO: Anual

METAS PROGRAMADAS: 100%
PERIODO DE CUMPLIMIENTO: 2026

SENTIDO DEL INDICADOR

Ascendente

SEMAFORIZACIÓN

Verde: 90% - 120%
Amarillo: 89% - 50%
Rojo: 49% - 0%

EXCLUSIVO PARA EL LLENADO POR LA UNIDAD DE PLANEACIÓN Y EVALUACIÓN

CUMPLIMIENTO DE CRITERIOS CREMAA

| | | | |
|----------|------------|---------------------|--------------|
| CLARIDAD | RELEVANCIA | ECONOMIA | MONITOREABLE |
| CUMPLE | CUMPLE | CUMPLE | CUMPLE |
| | ADECUADO | APORTACIÓN MARGINAL | |
| | CUMPLE | NA | |

[Handwritten signatures and initials in blue ink on the right margin]


DATOS DE IDENTIFICACIÓN DEL PROGRAMA

| | |
|--|---|
| UNIDAD PRESUPUESTAL RESPONSABLE | Secretaría de Seguridad Ciudadana |
| UNIDADES PRESUPUESTALES INTEGRANTES DE LA MIR | Despacho de la Secretaría de Seguridad Ciudadana Dirección de Seguridad Pública Dirección de Prevención Social del Delito Dirección de Atención a Violencia Familiar y de Género (Ave Fénix) Dirección de Centro de Comunicación para la Paz y la Seguridad (CECOPAS) Dirección de Tránsito y Vialidad |
| PROGRAMA PRESUPUESTARIO | Tizayuca Libre de Corrupción y Firme Contra el Crimen |

DATOS DE IDENTIFICACIÓN DEL INDICADOR
NOMBRE DEL INDICADOR

Porcentaje de disminución de tiempo de respuesta a hechos delictivos

NIVEL

 FIN PROPOSITO COMPONENTE ACTIVIDAD
OBJETIVO DEL INDICADOR

Mide el Porcentaje de disminución de tiempo de respuesta a hechos delictivos

DIMENSION DEL INDICADOR

 EFICACIA EFICIENCIA CALIDAD ECONOMIA
TIPO DE INDICADOR

 ESTRATÉGICO DE GESTIÓN
DATOS DEL INDICADOR
FORMULA DEL INDICADOR

$$PDTRHD = (TRHD2026 / TRHD2025 * 100) - 100$$
VARIABLES

| NOMBRE | UNIDAD DE MEDIDA | DESCRIPCIÓN | FUENTES |
|----------|------------------|---|--|
| TRHD2026 | Minuto | Tiempo de Respuesta a Hechos Delictivos en 2026 | Expediente de Acciones de Seguridad Pública, Dirección de Seguridad Pública 2026 |
| TRHD2025 | Minuto | Tiempo de Respuesta a Hechos Delictivos en 2025 | |

UNIDAD DE MEDIDA DEL RESULTADO

Porcentaje

FRECUENCIA DE MEDICIÓN

TRIMESTRAL

LINEA BASE

 VALOR: 30 MIN
 AÑO: 2025
 PERIODO: Anual

METAS

 METAS PROGRAMADAS: -16.66% (25MIN)
 PERIODO DE CUMPLIMIENTO: 2026

SENTIDO DEL INDICADOR

Descendente

SEMAFORIZACIÓN

 Verde: -100% a 0%
 Rojo: > 0%

EXCLUSIVO PARA EL LLENADO POR LA UNIDAD DE PLANEACIÓN Y EVALUACIÓN
CUMPLIMIENTO DE CRITERIOS CREMAA

| | | | |
|--------------------|--|---|------------------------|
| CLARIDAD CUMPLE | RELEVANCIA CUMPLE ADECUADO CUMPLE | ECONOMIA CUMPLE APORTACIÓN MARGINAL NA | MONITOREABLE CUMPLE |
|--------------------|--|---|------------------------|


DATOS DE IDENTIFICACIÓN DEL PROGRAMA

| | |
|--|---|
| UNIDAD PRESUPUESTAL RESPONSABLE | Secretaría de Seguridad Ciudadana |
| UNIDADES PRESUPUESTALES INTEGRANTES DE LA MIR | Despacho de la Secretaría de Seguridad Ciudadana Dirección de Seguridad Pública Dirección de Prevención Social del Delito Dirección de Atención a Violencia Familiar y de Género (Ave Fénix) Dirección de Centro de Comunicación para la Paz y la Seguridad (CECOPAS) Dirección de Tránsito y Vialidad |
| PROGRAMA PRESUPUESTARIO | Tizayuca Libre de Corrupción y Firme Contra el Crimen |

DATOS DE IDENTIFICACIÓN DEL INDICADOR
NOMBRE DEL INDICADOR

Porcentaje de reportes de emergencia atendidos

NIVEL

 FIN PROPOSITO COMPONENTE ACTIVIDAD
OBJETIVO DEL INDICADOR

Mide el Porcentaje de atención de reportes de emergencia

DIMENSION DEL INDICADOR

 EFICACIA EFICIENCIA CALIDAD ECONOMIA
TIPO DE INDICADOR

 ESTRATÉGICO DE GESTIÓN
DATOS DEL INDICADOR
FORMULA DEL INDICADOR

$$PREA = (NRA / NRR) * 100$$

VARIABLES

| NOMBRE | UNIDAD DE MEDIDA | DESCRIPCIÓN | FUENTES |
|--------|------------------|------------------------------|---|
| NRR | Reporte | Número de reportes recibidos | Registro de atención a reportes de emergencias recibidos, Dirección de Seguridad Pública 2026 |
| NRA | Reporte | Número de reportes atendidos | |

UNIDAD DE MEDIDA DEL RESULTADO

Porcentaje

FRECUENCIA DE MEDICIÓN

Trimestral

LINEA BASE

 VALOR: 100%
 AÑO: 2025
 PERIODO: Anual

METAS

 METAS PROGRAMADAS: 100% de lo recibido
 PERIODO DE CUMPLIMIENTO: 2026

SENTIDO DEL INDICADOR

Ascendente

SEMAFORIZACIÓN

 Verde: 90% - 100%
 Amarillo: 89% - 50%
 Rojo: 49% - 0%

EXCLUSIVO PARA EL LLENADO POR LA UNIDAD DE PLANEACIÓN Y EVALUACIÓN
CUMPLIMIENTO DE CRITERIOS CREMAA

| | | | |
|----------|------------|---------------------|--------------|
| CLARIDAD | RELEVANCIA | ECONOMIA | MONITOREABLE |
| CUMPLE | CUMPLE | CUMPLE | CUMPLE |
| | ADECUADO | APORTACIÓN MARGINAL | |
| | CUMPLE | NA | |





DATOS DE IDENTIFICACIÓN DEL PROGRAMA

| | |
|--|---|
| UNIDAD PRESUPUESTAL RESPONSABLE | Secretaría de Seguridad Ciudadana |
| UNIDADES PRESUPUESTALES INTEGRANTES DE LA MIR | Despacho de la Secretaría de Seguridad Ciudadana Dirección de Seguridad Pública Dirección de Prevención Social del Delito Dirección de Atención a Violencia Familiar y de Género (Ave Fénix) Dirección de Centro de Comunicación para la Paz y la Seguridad (CECOPAS) Dirección de Tránsito y Vialidad |
| PROGRAMA PRESUPUESTARIO | Tizayuca Libre de Corrupción y Firme Contra el Crimen |

DATOS DE IDENTIFICACIÓN DEL INDICADOR

NOMBRE DEL INDICADOR

Porcentaje de patrullaje estratégico realizado

NIVEL

FIN PROPOSITO COMPONENTE ACTIVIDAD

OBJETIVO DEL INDICADOR

Mide el Porcentaje de patrullaje estratégico realizado

DIMENSION DEL INDICADOR

EFICACIA EFICIENCIA CALIDAD ECONOMIA

TIPO DE INDICADOR

ESTRATÉGICO DE GESTIÓN

DATOS DEL INDICADOR

FORMULA DEL INDICADOR

PPERPC= (PEPCR/PEPCP)*100

VARIABLES

| NOMBRE | UNIDAD DE MEDIDA | DESCRIPCIÓN | FUENTES |
|--------|------------------|--|---|
| PEPCR | Patrillaje | Número de Patrullajes Estratégicos Realizados | Registro de Patrullajes Estratégicos, Dirección de Seguridad Pública 2026 |
| PEPCP | Patrillaje | Número de Patrullajes Estratégicos Programados | |

UNIDAD DE MEDIDA DEL RESULTADO

FRECUENCIA DE MEDICIÓN

Porcentaje

Trimestral

LINEA BASE

METAS

VALOR:100%
AÑO: 2025
PERIODO: Anual

METAS PROGRAMADAS: 100%
PERIODO DE CUMPLIMIENTO: 2026

SENTIDO DEL INDICADOR

SEMAFORIZACIÓN

Ascendente

Verde: 95% - 120%
Amarillo: 94% -50%
Rojo: 49% - 0%

EXCLUSIVO PARA EL LLENADO POR LA UNIDAD DE PLANEACIÓN Y EVALUACIÓN

CUMPLIMIENTO DE CRITERIOS CREMAA

| | | | |
|----------|------------|---------------------|--------------|
| CLARIDAD | RELEVANCIA | ECONOMIA | MONITOREABLE |
| CUMPLE | CUMPLE | CUMPLE | CUMPLE |
| | ADECUADO | APORTACIÓN MARGINAL | |
| | CUMPLE | NA | |



DATOS DE IDENTIFICACIÓN DEL PROGRAMA

| | |
|--|---|
| UNIDAD PRESUPUESTAL RESPONSABLE | Secretaría de Seguridad Ciudadana |
| UNIDADES PRESUPUESTALES INTEGRANTES DE LA MIR | Despacho de la Secretaría de Seguridad Ciudadana Dirección de Seguridad Pública Dirección de Prevención Social del Delito Dirección de Atención a Violencia Familiar y de Género (Ave Fénix) Dirección de Centro de Comunicación para la Paz y la Seguridad (CECOPAS) Dirección de Tránsito y Vialidad |
| PROGRAMA PRESUPUESTARIO | Tizayuca Libre de Corrupción y Firme Contra el Crimen |

DATOS DE IDENTIFICACIÓN DEL INDICADOR

NOMBRE DEL INDICADOR

Porcentaje de operativos para la seguridad ciudadana realizados

NIVEL

FIN PROPOSITO COMPONENTE ACTIVIDAD

OBJETIVO DEL INDICADOR

Mide el Porcentaje de operativos para la seguridad ciudadana realizados

DIMENSION DEL INDICADOR

EFICACIA EFICIENCIA CALIDAD ECONOMIA

TIPO DE INDICADOR

ESTRATÉGICO DE GESTIÓN

DATOS DEL INDICADOR

FORMULA DEL INDICADOR

$POSCR = (OSCR / OSCP) * 100$

VARIABLES

| NOMBRE | UNIDAD DE MEDIDA | DESCRIPCIÓN | FUENTES |
|--------|------------------|--|---|
| OSCR | Operativo | Operativos para la Seguridad Ciudadana Realizados | Registro de Operativos para la Seguridad Ciudadana, Dirección de Seguridad Pública 2026 |
| OSCP | Operativo | Operativos para la Seguridad Ciudadana Programados | |

UNIDAD DE MEDIDA DEL RESULTADO

FRECUENCIA DE MEDICIÓN

Porcentaje

TRIMESTRAL

LINEA BASE

METAS

VALOR: 100%
AÑO: 2025
PERIODO: Anual

METAS PROGRAMADAS: 100%
PERIODO DE CUMPLIMIENTO: 2026

SENTIDO DEL INDICADOR

SEMAFORIZACIÓN

Ascendente

Verde: 95% - 120%
Amarillo: 94% - 50%
Rojo: 49% - 0%

EXCLUSIVO PARA EL LLENADO POR LA UNIDAD DE PLANEACIÓN Y EVALUACIÓN

CUMPLIMIENTO DE CRITERIOS CREMAA

| | | | |
|----------|------------|---------------------|--------------|
| CLARIDAD | RELEVANCIA | ECONOMIA | MONITOREABLE |
| CUMPLE | CUMPLE | CUMPLE | CUMPLE |
| | ADECUADO | APORTACIÓN MARGINAL | |
| | CUMPLE | NA | |



DATOS DE IDENTIFICACIÓN DEL PROGRAMA

| | |
|--|---|
| UNIDAD PRESUPUESTAL RESPONSABLE | Secretaría de Seguridad Ciudadana |
| UNIDADES PRESUPUESTALES INTEGRANTES DE LA MIR | Despacho de la Secretaría de Seguridad Ciudadana Dirección de Seguridad Pública Dirección de Prevención Social del Delito Dirección de Atención a Violencia Familiar y de Género (Ave Fénix) Dirección de Centro de Comunicación para la Paz y la Seguridad (CECOPAS) Dirección de Tránsito y Vialidad |
| PROGRAMA PRESUPUESTARIO | Tizayuca Libre de Corrupción y Firme Contra el Crimen |

DATOS DE IDENTIFICACIÓN DEL INDICADOR

NOMBRE DEL INDICADOR

Tasa de variación de población intervenida en prevención del delito y la violencia

NIVEL

FIN PROPOSITO COMPONENTE ACTIVIDAD

OBJETIVO DEL INDICADOR

Mide el porcentaje de la población intervenida con las acciones de prevención del delito y la violencia

DIMENSION DEL INDICADOR

EFICACIA EFICIENCIA CALIDAD ECONOMIA

TIPO DE INDICADOR

ESTRATÉGICO DE GESTIÓN

DATOS DEL INDICADOR

FORMULA DEL INDICADOR

$TVPIPDV = (PIA/PIANT) * 100 - 100$

VARIABLES

| NOMBRE | UNIDAD DE MEDIDA | DESCRIPCIÓN | FUENTES |
|--------|------------------|--|--|
| PIA | Persona | Población intervenida en el año actual | Expediente Operativos para la Prevención del Delito y la Violencia, Dirección de Prevención Social del Delito 2026 |
| PIANT | Persona | Población intervenida en el año anterior | |

UNIDAD DE MEDIDA DEL RESULTADO

porcentaje

FRECUENCIA DE MEDICIÓN

Trimestral

LINEA BASE

VALOR: 48,000 habitantes
AÑO: 2025
PERIODO: Anual

METAS

METAS PROGRAMADAS: 4.1% (50,000 habitantes)
PERIODO DE CUMPLIMIENTO: 2026

SENTIDO DEL INDICADOR

Ascendente

SEMAFORIZACIÓN

Verde: $\geq 0\%$
Rojo: $< 0\%$

EXCLUSIVO PARA EL LLENADO POR LA UNIDAD DE PLANEACIÓN Y EVALUACIÓN

CUMPLIMIENTO DE CRITERIOS CREMAA

| | | | |
|----------|------------|---------------------|--------------|
| CLARIDAD | RELEVANCIA | ECONOMIA | MONITOREABLE |
| CUMPLE | CUMPLE | CUMPLE | CUMPLE |
| | ADECUADO | APORTACIÓN MARGINAL | |
| | CUMPLE | NA | |


DATOS DE IDENTIFICACIÓN DEL PROGRAMA

| | |
|--|---|
| UNIDAD PRESUPUESTAL RESPONSABLE | Secretaría de Seguridad Ciudadana |
| UNIDADES PRESUPUESTALES INTEGRANTES DE LA MIR | Despacho de la Secretaría de Seguridad Ciudadana Dirección de Seguridad Pública Dirección de Prevención Social del Delito Dirección de Atención a Violencia Familiar y de Género (Ave Fénix) Dirección de Centro de Comunicación para la Paz y la Seguridad (CECOPAS) Dirección de Tránsito y Vialidad |
| PROGRAMA PRESUPUESTARIO | Tizayuca Libre de Corrupción y Firme Contra el Crimen |

DATOS DE IDENTIFICACIÓN DEL INDICADOR
NOMBRE DEL INDICADOR

Porcentaje de acciones para fomentar la prevención del delito realizadas

NIVEL

 FIN PROPOSITO COMPONENTE ACTIVIDAD
OBJETIVO DEL INDICADOR

Mide el Porcentaje de acciones realizadas para fomentar la prevención del delito y la violencia

DIMENSION DEL INDICADOR

 EFICACIA EFICIENCIA CALIDAD ECONOMIA
TIPO DE INDICADOR

 ESTRATÉGICO DE GESTIÓN
DATOS DEL INDICADOR
FORMULA DEL INDICADOR
 $PAFPDV = (AFPDVR / AFPDVP) * 100$
VARIABLES

| NOMBRE | UNIDAD DE MEDIDA | DESCRIPCIÓN | FUENTES |
|--------|------------------|--|---|
| AFPDVR | Acción | Acciones para Fomentar la Prevención del Delito y la Violencia Realizadas | Expediente de Actividades para Fomentar la Prevención del Delito y la Violencia, Dirección de Prevención Social del Delito 2026 |
| AFPDVP | Acción | Acciones para Fomentar la Prevención del Delito y la Violencia Programadas | |

UNIDAD DE MEDIDA DEL RESULTADO
FRECUENCIA DE MEDICIÓN

Porcentaje

Trimestral

LINEA BASE
METAS

 VALOR: 100%
 AÑO: 2025
 PERIODO: Anual

 METAS PROGRAMADAS: 100%
 PERIODO DE CUMPLIMIENTO: 2026

SENTIDO DEL INDICADOR
SEMAFORIZACIÓN

Ascendente

 Verde: 90% - 120%
 Amarillo: 89% - 50%
 Rojo: 49% - 0%

EXCLUSIVO PARA EL LLENADO POR LA UNIDAD DE PLANEACIÓN Y EVALUACIÓN
CUMPLIMIENTO DE CRITERIOS CREMAA

| | | | |
|----------|------------|---------------------|--------------|
| CLARIDAD | RELEVANCIA | ECONOMIA | MONITOREABLE |
| CUMPLE | CUMPLE | CUMPLE | CUMPLE |
| | ADECUADO | APORTACIÓN MARGINAL | |
| | CUMPLE | NA | |





DATOS DE IDENTIFICACIÓN DEL PROGRAMA

| | |
|--|---|
| UNIDAD PRESUPUESTAL RESPONSABLE | Secretaría de Seguridad Ciudadana |
| UNIDADES PRESUPUESTALES INTEGRANTES DE LA MIR | Despacho de la Secretaría de Seguridad Ciudadana Dirección de Seguridad Pública Dirección de Prevención Social del Delito Dirección de Atención a Violencia Familiar y de Género (Ave Fénix) Dirección de Centro de Comunicación para la Paz y la Seguridad (CECOPAS) Dirección de Tránsito y Vialidad |
| PROGRAMA PRESUPUESTARIO | Tizayuca Libre de Corrupción y Firme Contra el Crimen |

DATOS DE IDENTIFICACIÓN DEL INDICADOR

| | |
|-----------------------------|--|
| NOMBRE DEL INDICADOR | Porcentaje de víctimas de violencia familiar y de genero atendidas |
| NIVEL | |

FIN PROPOSITO COMPONENTE ACTIVIDAD

OBJETIVO DEL INDICADOR

Mide el Porcentaje de víctimas de violencia familiar y de genero atendidas

DIMENSION DEL INDICADOR

EFICACIA EFICIENCIA CALIDAD ECONOMIA

TIPO DE INDICADOR

ESTRATÉGICO DE GESTIÓN

DATOS DEL INDICADOR

FORMULA DEL INDICADOR

$$PVVFGA = (NVVA/NVSA) * 100$$

VARIABLES

| NOMBRE | UNIDAD DE MEDIDA | DESCRIPCIÓN | FUENTES |
|--------|------------------|--|--|
| NVVA | Víctima | Número de Víctimas de Violencia Atendidas | Expediente de Atención a Víctimas de Violencia Familiar y de Género, Dirección de Atención a Violencia Familiar y de Género 2026 |
| NVSA | Víctima | Número de Víctimas de Violencia que Solicitan Atención | |

UNIDAD DE MEDIDA DEL RESULTADO

Porcentaje

FRECUENCIA DE MEDICIÓN

TRIMESTRAL

LINEA BASE

VALOR: 100%
AÑO: 2025
PERIODO: Anual

METAS

METAS PROGRAMADAS: 100% de lo solicitado
PERIODO DE CUMPLIMIENTO: 2026

SENTIDO DEL INDICADOR

Ascendente

SEMAFORIZACIÓN

Verde: 95% - 100%
Amarillo: 94% - 50%
Rojo: 49% - 0%

EXCLUSIVO PARA EL LLENADO POR LA UNIDAD DE PLANEACIÓN Y EVALUACIÓN

CUMPLIMIENTO DE CRITERIOS CREMAA

| | | | |
|--------------------|--|---|------------------------|
| CLARIDAD CUMPLE | RELEVANCIA CUMPLE ADECUADO CUMPLE | ECONOMIA CUMPLE APORTACIÓN MARGINAL NA | MONITOREABLE CUMPLE |
|--------------------|--|---|------------------------|

[Handwritten signatures and initials in blue ink on the right side of the form]


DATOS DE IDENTIFICACIÓN DEL PROGRAMA

| | |
|--|---|
| UNIDAD PRESUPUESTAL RESPONSABLE | Secretaría de Seguridad Ciudadana |
| UNIDADES PRESUPUESTALES INTEGRANTES DE LA MIR | Despacho de la Secretaría de Seguridad Ciudadana Dirección de Seguridad Pública Dirección de Prevención Social del Delito Dirección de Atención a Violencia Familiar y de Género (Ave Fénix) Dirección de Centro de Comunicación para la Paz y la Seguridad (CECOPAS) Dirección de Tránsito y Vialidad |
| PROGRAMA PRESUPUESTARIO | Tizayuca Libre de Corrupción y Firme Contra el Crimen |

DATOS DE IDENTIFICACIÓN DEL INDICADOR
NOMBRE DEL INDICADOR

Porcentaje de canalizaciones de primer respondiente realizadas

NIVEL

 FIN PROPOSITO COMPONENTE ACTIVIDAD
OBJETIVO DEL INDICADOR

Mide el Porcentaje de realización de canalizaciones de primer respondiente

DIMENSION DEL INDICADOR

 EFICACIA EFICIENCIA CALIDAD ECONOMIA
TIPO DE INDICADOR

 ESTRATÉGICO DE GESTIÓN
DATOS DEL INDICADOR
FORMULA DEL INDICADOR
 $PCPRR = (CPRR / CPRS) * 100$
VARIABLES

| NOMBRE | UNIDAD DE MEDIDA | DESCRIPCIÓN | FUENTES |
|--------|------------------|--|--|
| CPRR | Canalización | Canalizaciones Primer Respondiente Realizadas | Registro de Canalizaciones a Víctimas de Violencia Familiar y de Género, Dirección de Atención a Violencia Familiar y de Género 2026 |
| CPRS | Canalización | Canalizaciones Primer Respondiente Solicitadas | |

UNIDAD DE MEDIDA DEL RESULTADO

Porcentaje

FRECUENCIA DE MEDICIÓN

TRIMESTRAL

LINEA BASE

 VALOR: 100%
 AÑO: 2025
 PERIODO: Anual

METAS

 METAS PROGRAMADAS: 100% de lo solicitado
 PERIODO DE CUMPLIMIENTO: 2026

SENTIDO DEL INDICADOR

Ascendente

SEMAFORIZACIÓN

 Verde: 95% - 100%
 Amarillo: 94% - 50%
 Rojo: 49% - 0%

EXCLUSIVO PARA EL LLENADO POR LA UNIDAD DE PLANEACIÓN Y EVALUACIÓN
CUMPLIMIENTO DE CRITERIOS CREMAA

| | | | |
|--------------------|--|---|------------------------|
| CLARIDAD CUMPLE | RELEVANCIA CUMPLE ADECUADO CUMPLE | ECONOMIA CUMPLE APORTACIÓN MARGINAL NA | MONITOREABLE CUMPLE |
|--------------------|--|---|------------------------|


DATOS DE IDENTIFICACIÓN DEL PROGRAMA

| | |
|--|---|
| UNIDAD PRESUPUESTAL RESPONSABLE | Secretaría de Seguridad Ciudadana |
| UNIDADES PRESUPUESTALES INTEGRANTES DE LA MIR | Despacho de la Secretaría de Seguridad Ciudadana Dirección de Seguridad Pública Dirección de Prevención Social del Delito Dirección de Atención a Violencia Familiar y de Género (Ave Fénix) Dirección de Centro de Comunicación para la Paz y la Seguridad (CECOPAS) Dirección de Tránsito y Vialidad |
| PROGRAMA PRESUPUESTARIO | Tizayuca Libre de Corrupción y Firme Contra el Crimen |

DATOS DE IDENTIFICACIÓN DEL INDICADOR
NOMBRE DEL INDICADOR

Porcentaje de seguimiento a medidas de protección realizadas

NIVEL

 FIN PROPOSITO COMPONENTE ACTIVIDAD
OBJETIVO DEL INDICADOR

Mide el Porcentaje de realización de seguimiento a medidas de protección

DIMENSION DEL INDICADOR

 EFICACIA EFICIENCIA CALIDAD ECONOMIA
TIPO DE INDICADOR

 ESTRATÉGICO DE GESTIÓN
DATOS DEL INDICADOR
FORMULA DEL INDICADOR
 $PMPR = (SMPA/SMPO) * 100$
VARIABLES

| NOMBRE | UNIDAD DE MEDIDA | DESCRIPCIÓN | FUENTES |
|--------|------------------|---|--|
| MPR | Seguimiento | Seguimiento de Medidas de Protección Realizadas | Registro de Seguimiento a Medidas de Protección a Víctimas, Dirección de Atención a Violencia Familiar y de Género, 2026 |
| MPO | Seguimiento | Seguimiento de Medidas de Protección Ordenadas | |

UNIDAD DE MEDIDA DEL RESULTADO

Porcentaje

FRECUENCIA DE MEDICIÓN

TRIMESTRAL

LINEA BASE
METAS

 VALOR: 100%
 AÑO: 2025
 PERIODO: Anual

 METAS PROGRAMADAS: 100% de las ordenadas
 PERIODO DE CUMPLIMIENTO: 2026

SENTIDO DEL INDICADOR

Ascendente

SEMAFORIZACIÓN

 Verde: 95% - 100%
 Amarillo: 94% - 50%
 Rojo: 49% - 0%

EXCLUSIVO PARA EL LLENADO POR LA UNIDAD DE PLANEACIÓN Y EVALUACIÓN
CUMPLIMIENTO DE CRITERIOS CREMAA

| | | | |
|----------|------------|---------------------|--------------|
| CLARIDAD | RELEVANCIA | ECONOMIA | MONITOREABLE |
| CUMPLE | CUMPLE | CUMPLE | CUMPLE |
| | ADECUADO | APORTACIÓN MARGINAL | |
| | CUMPLE | NA | |




DATOS DE IDENTIFICACIÓN DEL PROGRAMA

| | |
|--|---|
| UNIDAD PRESUPUESTAL RESPONSABLE | Secretaría de Seguridad Ciudadana |
| UNIDADES PRESUPUESTALES INTEGRANTES DE LA MIR | Despacho de la Secretaría de Seguridad Ciudadana Dirección de Seguridad Pública Dirección de Prevención Social del Delito Dirección de Atención a Violencia Familiar y de Género (Ave Fénix) Dirección de Centro de Comunicación para la Paz y la Seguridad (CECOPAS) Dirección de Tránsito y Vialidad |
| PROGRAMA PRESUPUESTARIO | Tizayuca Libre de Corrupción y Firme Contra el Crimen |

DATOS DE IDENTIFICACIÓN DEL INDICADOR
NOMBRE DEL INDICADOR

Porcentaje de cobertura de videovigilancia municipal

NIVEL

 FIN PROPOSITO COMPONENTE ACTIVIDAD
OBJETIVO DEL INDICADOR

Mide el Porcentaje de cobertura de videovigilancia municipal mediante la instalación de cámaras de videovigilancia

DIMENSION DEL INDICADOR

 EFICACIA EFICIENCIA CALIDAD ECONOMIA
TIPO DE INDICADOR

 ESTRATÉGICO DE GESTIÓN
DATOS DEL INDICADOR
FORMULA DEL INDICADOR
 $PCVIG=(CVI/CVP)*100$
VARIABLES

| NOMBRE | UNIDAD DE MEDIDA | DESCRIPCIÓN | FUENTES |
|--------|------------------|---|---|
| CVI | Cámara | Cámaras de Videovigilancia Instaladas | Expediente de Registros de Camaras Instaladas en el municipio de Tizayuca, Dirección del Centro de Comunicación para la Paz y la Seguridad 2026 |
| CVP | Cámara | Cámaras de Videovigilancia Programadas a Instalar | |

UNIDAD DE MEDIDA DEL RESULTADO

Porcentaje

FRECUENCIA DE MEDICIÓN

Trimestral

LINEA BASE

 VALOR: 100%
 57% (399 cámaras estatales y 24 cámaras municipales)
 AÑO: 2025
 PERIODO: Anual

METAS

 METAS PROGRAMADAS: 100%
 59% (20 cámaras municipales)
 PERIODO DE CUMPLIMIENTO: 2026

SENTIDO DEL INDICADOR

Ascendente

SEMAFORIZACIÓN

 Verde: 95% - 120%
 Amarillo: 94% -50%
 Rojo: 49% - 0%

EXCLUSIVO PARA EL LLENADO POR LA UNIDAD DE PLANEACIÓN Y EVALUACIÓN
CUMPLIMIENTO DE CRITERIOS CREMAA

| | | | |
|----------|------------|---------------------|--------------|
| CLARIDAD | RELEVANCIA | ECONOMIA | MONITOREABLE |
| CUMPLE | CUMPLE | CUMPLE | CUMPLE |
| | ADECUADO | APORTACIÓN MARGINAL | |
| | CUMPLE | NA | |


DATOS DE IDENTIFICACIÓN DEL PROGRAMA

| | |
|--|---|
| UNIDAD PRESUPUESTAL RESPONSABLE | Secretaría de Seguridad Ciudadana |
| UNIDADES PRESUPUESTALES INTEGRANTES DE LA MIR | Despacho de la Secretaría de Seguridad Ciudadana Dirección de Seguridad Pública Dirección de Prevención Social del Delito Dirección de Atención a Violencia Familiar y de Género (Ave Fénix) Dirección de Centro de Comunicación para la Paz y la Seguridad (CECOPAS) Dirección de Tránsito y Vialidad |
| PROGRAMA PRESUPUESTARIO | Tizayuca Libre de Corrupción y Firme Contra el Crimen |

DATOS DE IDENTIFICACIÓN DEL INDICADOR
NOMBRE DEL INDICADOR

Porcentaje de canalización de reportes de emergencia reales

NIVEL

 FIN PROPOSITO COMPONENTE ACTIVIDAD
OBJETIVO DEL INDICADOR

Mide el Porcentaje de reportes de emergencias recibidos y canalizados

DIMENSION DEL INDICADOR

 EFICACIA EFICIENCIA CALIDAD ECONOMIA
TIPO DE INDICADOR

 ESTRATÉGICO DE GESTIÓN
DATOS DEL INDICADOR
FORMULA DEL INDICADOR

$$PCRE=(RC/RR)*100$$

VARIABLES

| NOMBRE | UNIDAD DE MEDIDA | DESCRIPCIÓN | FUENTES |
|--------|------------------|----------------------|--|
| RC | Reporte | Reportes canalizados | Registro de Reportes de Emergencia, Dirección del Centro de Comunicación para la Paz y la Seguridad 2026 |
| RR | Reporte | Reportes Recibidos | |

UNIDAD DE MEDIDA DEL RESULTADO

Porcentaje

FRECUENCIA DE MEDICIÓN

Trimestral

LINEA BASE

 VALOR: 100%
 AÑO: 2025
 PERIODO: Anual

METAS

 METAS PROGRAMADAS: 100% sobre recibidos
 PERIODO DE CUMPLIMIENTO: 2026

SENTIDO DEL INDICADOR

Ascendente

SEMAFORIZACIÓN

 Verde: 95% - 100%
 Amarillo: 94% - 50%
 Rojo: 49% - 0%

EXCLUSIVO PARA EL LLENADO POR LA UNIDAD DE PLANEACIÓN Y EVALUACIÓN
CUMPLIMIENTO DE CRITERIOS CREMAA

| | | | |
|----------|------------|---------------------|--------------|
| CLARIDAD | RELEVANCIA | ECONOMIA | MONITOREABLE |
| CUMPLE | CUMPLE | CUMPLE | CUMPLE |
| | ADECUADO | APORTACIÓN MARGINAL | |
| | CUMPLE | NA | |




DATOS DE IDENTIFICACIÓN DEL PROGRAMA

| | |
|--|---|
| UNIDAD PRESUPUESTAL RESPONSABLE | Secretaría de Seguridad Ciudadana |
| UNIDADES PRESUPUESTALES INTEGRANTES DE LA MIR | Despacho de la Secretaría de Seguridad Ciudadana Dirección de Seguridad Pública Dirección de Prevención Social del Delito Dirección de Atención a Violencia Familiar y de Género (Ave Fénix) Dirección de Centro de Comunicación para la Paz y la Seguridad (CECOPAS) Dirección de Tránsito y Vialidad |
| PROGRAMA PRESUPUESTARIO | Tizayuca Libre de Corrupción y Firme Contra el Crimen |

DATOS DE IDENTIFICACIÓN DEL INDICADOR
NOMBRE DEL INDICADOR

Porcentaje de informes de incidencia delictiva realizados

NIVEL

| | | | | | | | |
|-----|--------------------------|-----------|--------------------------|------------|--------------------------|-----------|-------------------------------------|
| FIN | <input type="checkbox"/> | PROPOSITO | <input type="checkbox"/> | COMPONENTE | <input type="checkbox"/> | ACTIVIDAD | <input checked="" type="checkbox"/> |
|-----|--------------------------|-----------|--------------------------|------------|--------------------------|-----------|-------------------------------------|

OBJETIVO DEL INDICADOR

Mide el Porcentaje de la realización de informes de incidencia delictiva

DIMENSION DEL INDICADOR

| | | | | | | | |
|----------|--------------------------|------------|-------------------------------------|---------|--------------------------|----------|--------------------------|
| EFICACIA | <input type="checkbox"/> | EFICIENCIA | <input checked="" type="checkbox"/> | CALIDAD | <input type="checkbox"/> | ECONOMIA | <input type="checkbox"/> |
|----------|--------------------------|------------|-------------------------------------|---------|--------------------------|----------|--------------------------|

TIPO DE INDICADOR

| | | | |
|-------------|--------------------------|------------|-------------------------------------|
| ESTRATÉGICO | <input type="checkbox"/> | DE GESTIÓN | <input checked="" type="checkbox"/> |
|-------------|--------------------------|------------|-------------------------------------|

DATOS DEL INDICADOR
FORMULA DEL INDICADOR

$$PIID = (IIDR / IIDP) * 100$$

VARIABLES

| NOMBRE | UNIDAD DE MEDIDA | DESCRIPCIÓN | FUENTES |
|--------|------------------|--|---|
| IIDR | Informe | Informes de Incidencia Delictiva Realizados | Expediente de Informes de Incidencia Delictiva Realizados, Centro de Comunicación para la Paz y la Seguridad 2026 |
| IIDP | Informe | Informes de Incidencia Delictiva Programados | |

UNIDAD DE MEDIDA DEL RESULTADO

Porcentaje

FRECUENCIA DE MEDICIÓN

Trimestral

LINEA BASE
METAS

| | |
|--|--|
| VALOR: ND AÑO: 2025 PERIODO: Anual | METAS PROGRAMADAS: 100% PERIODO DE CUMPLIMIENTO: 2026 |
|--|--|

SENTIDO DEL INDICADOR

Ascendente

SEMAFORIZACIÓN

 Verde: 95% - 120%
 Amarillo: 94% -50%
 Rojo: 49% - 0%

EXCLUSIVO PARA EL LLENADO POR LA UNIDAD DE PLANEACIÓN Y EVALUACIÓN
CUMPLIMIENTO DE CRITERIOS CREMAA

| | | | |
|----------|------------|---------------------|--------------|
| CLARIDAD | RELEVANCIA | ECONOMIA | MONITOREABLE |
| CUMPLE | CUMPLE | CUMPLE | CUMPLE |
| | ADECUADO | APORTACIÓN MARGINAL | |
| | CUMPLE | NA | |


DATOS DE IDENTIFICACIÓN DEL PROGRAMA

| | |
|--|---|
| UNIDAD PRESUPUESTAL RESPONSABLE | Secretaría de Seguridad Ciudadana |
| UNIDADES PRESUPUESTALES INTEGRANTES DE LA MIR | Despacho de la Secretaría de Seguridad Ciudadana Dirección de Seguridad Pública Dirección de Prevención Social del Delito Dirección de Atención a Violencia Familiar y de Género (Ave Fénix) Dirección de Centro de Comunicación para la Paz y la Seguridad (CECOPAS) Dirección de Tránsito y Vialidad |
| PROGRAMA PRESUPUESTARIO | Tizayuca Libre de Corrupción y Firme Contra el Crimen |

DATOS DE IDENTIFICACIÓN DEL INDICADOR
NOMBRE DEL INDICADOR

Tasa de disminución de accidentes de tránsito

NIVEL

 FIN PROPOSITO COMPONENTE ACTIVIDAD
OBJETIVO DEL INDICADOR

Mide el porcentaje de disminución o de incremento de accidentes de tránsito en el municipio

DIMENSION DEL INDICADOR

 EFICACIA EFICIENCIA CALIDAD ECONOMIA
TIPO DE INDICADOR

 ESTRATÉGICO DE GESTIÓN
DATOS DEL INDICADOR
FORMULA DEL INDICADOR
 $TVAT = (AT2026/AT2025 * 100) - 100$
VARIABLES

| NOMBRE | UNIDAD DE MEDIDA | DESCRIPCIÓN | FUENTES |
|--------|------------------|-----------------------------|---|
| AT2026 | Accidente | Accidentes de Tránsito 2026 | Expediente de Acciones de Atención a la Seguridad vial, Dirección de Tránsito y Vialidad 2026 |
| AT2025 | Accidente | Accidentes de Tránsito 2025 | |

UNIDAD DE MEDIDA DEL RESULTADO

Porcentaje

FRECUENCIA DE MEDICIÓN

ANUAL

LINEA BASE

 VALOR: 968 hechos de tránsito
 AÑO: 2025
 PERIODO: Anual

METAS

 METAS PROGRAMADAS: - 3%
 PERIODO DE CUMPLIMIENTO: 2026

SENTIDO DEL INDICADOR

Descendente

SEMAFORIZACIÓN

 Verde: ≤0%
 Rojo: >0%

EXCLUSIVO PARA EL LLENADO POR LA UNIDAD DE PLANEACIÓN Y EVALUACIÓN
CUMPLIMIENTO DE CRITERIOS CREMAA

| | | | |
|----------|------------|---------------------|--------------|
| CLARIDAD | RELEVANCIA | ECONOMIA | MONITOREABLE |
| CUMPLE | CUMPLE | CUMPLE | CUMPLE |
| | ADECUADO | APORTACIÓN MARGINAL | |
| | CUMPLE | NA | |



DATOS DE IDENTIFICACIÓN DEL PROGRAMA

| | |
|--|---|
| UNIDAD PRESUPUESTAL RESPONSABLE | Secretaría de Seguridad Ciudadana |
| UNIDADES PRESUPUESTALES INTEGRANTES DE LA MIR | Despacho de la Secretaría de Seguridad Ciudadana Dirección de Seguridad Pública Dirección de Prevención Social del Delito Dirección de Atención a Violencia Familiar y de Género (Ave Fénix) Dirección de Centro de Comunicación para la Paz y la Seguridad (CECOPAS) Dirección de Tránsito y Vialidad |
| PROGRAMA PRESUPUESTARIO | Tizayuca Libre de Corrupción y Firme Contra el Crimen |

DATOS DE IDENTIFICACIÓN DEL INDICADOR

NOMBRE DEL INDICADOR

Porcentaje de hechos de tránsito atendidos y registrados

NIVEL

FIN PROPOSITO COMPONENTE ACTIVIDAD

OBJETIVO DEL INDICADOR

Mide el porcentaje de hechos de tránsito atendidos y registrados

DIMENSION DEL INDICADOR

EFICACIA EFICIENCIA CALIDAD ECONOMIA

TIPO DE INDICADOR

ESTRATÉGICO DE GESTIÓN

DATOS DEL INDICADOR

FORMULA DEL INDICADOR

$$PHTAR = (HTA / HTP) * 100$$

VARIABLES

| NOMBRE | UNIDAD DE MEDIDA | DESCRIPCIÓN | FUENTES |
|--------|-------------------|--------------------------------|---|
| HTA | Hecho de tránsito | Hechos de Tránsito Atendidos | Registro Digital de Hechos de Tránsito, Dirección de Tránsito y Vialidad 2026 |
| HTP | Hecho de tránsito | Hechos de Tránsito Presentados | |

UNIDAD DE MEDIDA DEL RESULTADO

Porcentaje

FRECUENCIA DE MEDICIÓN

TRIMESTRAL

LINEA BASE

METAS

VALOR: 100%
AÑO: 2025
PERIODO: Anual

METAS PROGRAMADAS: 100% de lo presentado
PERIODO DE CUMPLIMIENTO: 2026

SENTIDO DEL INDICADOR

Ascendente

SEMAFORIZACIÓN

Verde: 95% - 100%
Amarillo: 94% -50%
Rojo: 49% - 0%

EXCLUSIVO PARA EL LLENADO POR LA UNIDAD DE PLANEACIÓN Y EVALUACIÓN

CUMPLIMIENTO DE CRITERIOS CREMAA

| | | | |
|----------|------------|---------------------|--------------|
| CLARIDAD | RELEVANCIA | ECONOMIA | MONITOREABLE |
| CUMPLE | CUMPLE | CUMPLE | CUMPLE |
| | ADECUADO | APORTACIÓN MARGINAL | |
| | CUMPLE | NA | |


DATOS DE IDENTIFICACIÓN DEL PROGRAMA

| | |
|--|---|
| UNIDAD PRESUPUESTAL RESPONSABLE | Secretaría de Seguridad Ciudadana |
| UNIDADES PRESUPUESTALES INTEGRANTES DE LA MIR | Despacho de la Secretaría de Seguridad Ciudadana Dirección de Seguridad Pública Dirección de Prevención Social del Delito Dirección de Atención a Violencia Familiar y de Género (Ave Fénix) Dirección de Centro de Comunicación para la Paz y la Seguridad (CECOPAS) Dirección de Tránsito y Vialidad |
| PROGRAMA PRESUPUESTARIO | Tizayuca Libre de Corrupción y Firme Contra el Crimen |

DATOS DE IDENTIFICACIÓN DEL INDICADOR
NOMBRE DEL INDICADOR

Porcentaje de operativos para reducir hechos de tránsito

NIVEL

 FIN PROPOSITO COMPONENTE ACTIVIDAD
OBJETIVO DEL INDICADOR

Mide el Porcentaje de realización de operativos para reducir hechos de tránsito

DIMENSION DEL INDICADOR

 EFICACIA EFICIENCIA CALIDAD ECONOMIA
TIPO DE INDICADOR

 ESTRATÉGICO DE GESTIÓN
DATOS DEL INDICADOR
FORMULA DEL INDICADOR

$$POT=(OTR/OTP)*100$$

VARIABLES

| NOMBRE | UNIDAD DE MEDIDA | DESCRIPCIÓN | FUENTES |
|--------|------------------|------------------------------------|--|
| OTR | Operativo | Operativos de Tránsito Realizados | Expedientes físicos y digitales de Operativos para Reducir Hechos de Tránsito, Dirección de Tránsito y Vialidad 2026 |
| OTP | Operativo | Operativos de Tránsito Programados | |

UNIDAD DE MEDIDA DEL RESULTADO

Porcentaje

FRECUENCIA DE MEDICIÓN

Trimestral

LINEA BASE

 VALOR: 100%
 AÑO: 2025
 PERIODO: Anual

METAS

 METAS PROGRAMADAS: 100%
 PERIODO DE CUMPLIMIENTO: 2026

SENTIDO DEL INDICADOR

Ascendente

SEMAFORIZACIÓN

 Verde: 95% - 120%
 Amarillo: 94% -50%
 Rojo: 49% - 0%

EXCLUSIVO PARA EL LLENADO POR LA UNIDAD DE PLANEACIÓN Y EVALUACIÓN
CUMPLIMIENTO DE CRITERIOS CREMAA

| | | | |
|--------------------|--|---|------------------------|
| CLARIDAD CUMPLE | RELEVANCIA CUMPLE ADECUADO CUMPLE | ECONOMIA CUMPLE APORTACIÓN MARGINAL NA | MONITOREABLE CUMPLE |
|--------------------|--|---|------------------------|


DATOS DE IDENTIFICACIÓN DEL PROGRAMA

| | |
|--|---|
| UNIDAD PRESUPUESTAL RESPONSABLE | Secretaría de Seguridad Ciudadana |
| UNIDADES PRESUPUESTALES INTEGRANTES DE LA MIR | Despacho de la Secretaría de Seguridad Ciudadana Dirección de Seguridad Pública Dirección de Prevención Social del Delito Dirección de Atención a Violencia Familiar y de Género (Ave Fénix) Dirección de Centro de Comunicación para la Paz y la Seguridad (CECOPAS) Dirección de Tránsito y Vialidad |
| PROGRAMA PRESUPUESTARIO | Tizayuca Libre de Corrupción y Firme Contra el Crimen |

DATOS DE IDENTIFICACIÓN DEL INDICADOR
NOMBRE DEL INDICADOR

Porcentaje de acciones para promover la cultura vial en la ciudadanía

NIVEL

 FIN PROPOSITO COMPONENTE ACTIVIDAD
OBJETIVO DEL INDICADOR

Mide el Porcentaje de acciones realizadas para promover la cultura vial en la ciudadanía

DIMENSION DEL INDICADOR

 EFICACIA EFICIENCIA CALIDAD ECONOMIA
TIPO DE INDICADOR

 ESTRATÉGICO DE GESTIÓN
DATOS DEL INDICADOR
FORMULA DEL INDICADOR
 $PAPCV = (APCVR / APCVP) * 100$
VARIABLES

| NOMBRE | UNIDAD DE MEDIDA | DESCRIPCIÓN | FUENTES |
|--------|------------------|---|---|
| APCVR | Acción | Acciones para Promover la Cultura Vial en la Ciudadanía Realizadas | Expediente de Promoción de la Cultura Vial, Dirección de Transito y Vialidad 2026 |
| APCVP | Acción | Acciones para Promover la Cultura Vial en la Ciudadanía Programadas | |

UNIDAD DE MEDIDA DEL RESULTADO

Porcentaje

FRECUENCIA DE MEDICIÓN

Trimestral

LINEA BASE

 VALOR: 100%
 AÑO: 2025
 PERIODO: Anual

METAS

 METAS PROGRAMADAS: 100%
 PERIODO DE CUMPLIMIENTO: 2026

SENTIDO DEL INDICADOR


Ascendente

SEMAFORIZACIÓN

 Verde: 95% - 120%
 Amarillo: 94% - 50%
 Rojo: 49% - 0%

EXCLUSIVO PARA EL LLENADO POR LA UNIDAD DE PLANEACIÓN Y EVALUACIÓN
CUMPLIMIENTO DE CRITERIOS CREMAA

| | | | |
|----------|------------|---------------------|--------------|
| CLARIDAD | RELEVANCIA | ECONOMIA | MONITOREABLE |
| CUMPLE | CUMPLE | CUMPLE | CUMPLE |
| | ADECUADO | APORTACIÓN MARGINAL | |
| | CUMPLE | NA | |



DATOS DE IDENTIFICACIÓN DEL PROGRAMA

| | |
|--|---|
| UNIDAD PRESUPUESTAL RESPONSABLE | Secretaría de Infraestructura y Control Urbano, Ecología y Servicios Municipales |
| UNIDADES PRESUPUESTALES INTEGRANTES DE LA MIR | Dirección de Servicios Públicos Municipales Coordinación de Parques y Jardines Coordinación de Alumbrado Público Coordinación de Residuos Sólidos Urbanos Coordinación de Mantenimiento y Equipamiento Urbano |
| PROGRAMA PRESUPUESTARIO | SERVICIOS PÚBLICOS DE TIZAYUCA EFICIENTES Y DE CALIDAD. |

DATOS DE IDENTIFICACIÓN DEL INDICADOR

NOMBRE DEL INDICADOR

Porcentaje de mejoramiento en la prestación de los servicios públicos municipales alcanzado
NIVEL

FIN PROPOSITO COMPONENTE ACTIVIDAD

OBJETIVO DEL INDICADOR

Mide el porcentaje de satisfacción de la población en mejoramiento de la prestación de los servicios públicos municipales

DIMENSION DEL INDICADOR

EFICACIA EFICIENCIA CALIDAD ECONOMIA

TIPO DE INDICADOR

ESTRATÉGICO DE GESTIÓN

DATOS DEL INDICADOR

FORMULA DEL INDICADOR

$$PMPSPMA = (NESRPR / NESR) * 100$$

VARIABLES

| NOMBRE | UNIDAD DE MEDIDA | DESCRIPCIÓN | FUENTES |
|---------------------------------------|------------------|---|---|
| NESRPR | Número | Número de encuestas de satisfacción con resultado positivo realizadas | Expedientes del Archivo documental en trámite del Despacho de la Dirección de Servicios públicos municipales con encuestas de satisfacción 2026 |
| NESR | Número | Número de encuestas de satisfacción realizadas | |
| UNIDAD DE MEDIDA DEL RESULTADO | | FRECUENCIA DE MEDICIÓN | |
| Porcentaje | | ANUAL | |
| LINEA BASE | | METAS | |
| VALOR: 60% | | METAS PROGRAMADAS: 65% | |
| AÑO: 2025 | | PERIODO DE CUMPLIMIENTO: 2026 | |
| PERIODO: ENE - DIC | | | |
| SENTIDO DEL INDICADOR | | SEMAFORIZACIÓN | |
| Ascendente | | Verde: 60% - 70% Amarillo: 59% - 50% Rojo: 49% - 0 | |

EXCLUSIVO PARA EL LLENADO POR LA DIRECCIÓN DE PLANEACIÓN Y EVALUACIÓN

CUMPLIMIENTO DE CRITERIOS CREMAA

| | | | |
|----------|------------|---------------------|--------------|
| CLARIDAD | RELEVANCIA | ECONOMIA | MONITOREABLE |
| CUMPLE | CUMPLE | CUMPLE | CUMPLE |
| | ADECUADO | APORTACIÓN MARGINAL | |
| | CUMPLE | NA | |

DATOS DE IDENTIFICACIÓN DEL PROGRAMA

| | |
|--|--|
| UNIDAD PRESUPUESTAL RESPONSABLE | Secretaría de Infraestructura y Control Urbano, Ecología y Servicios Municipales |
| UNIDADES PRESUPUESTALES INTEGRANTES DE LA MIR | Dirección de Servicios Públicos Municipales Coordinación de Parques y Jardines Coordinación de Alumbrado Público Coordinación de Sanidad y Limpieza |
| PROGRAMA PRESUPUESTARIO | SERVICIOS PÚBLICOS DE TIZAYUCA EFICIENTES Y DE CALIDAD. |

DATOS DE IDENTIFICACIÓN DEL INDICADOR

NOMBRE DEL INDICADOR

Porcentaje de colonias con cobertura de servicios públicos municipales

NIVEL

FIN PROPOSITO COMPONENTE ACTIVIDAD

OBJETIVO DEL INDICADOR

Mide el porcentaje de colonias del municipio de Tizayuca que cuentan con acceso a los servicios públicos municipales

DIMENSION DEL INDICADOR

EFICACIA EFICIENCIA CALIDAD ECONOMIA

TIPO DE INDICADOR

ESTRATÉGICO DE GESTIÓN

DATOS DEL INDICADOR

FORMULA DEL INDICADOR

$PCCSPM = (NCADSP / NTCM)$

VARIABLES

| NOMBRE | UNIDAD DE MEDIDA | DESCRIPCIÓN | FUENTES |
|--------|------------------|---|--|
| NCADSP | Número | Numero de colonias atendidas por la Dirección de Servicios Públicos | Expedientes del Archivo documental en trámite del Despacho de Servicios públicos municipales con Informes de actividades de las coordinación de la dirección de servicios públicos municipales (registros, bitácoras, etc.) 2026 |
| NTCM | Número | Número total de colonias del municipio | |

UNIDAD DE MEDIDA DEL RESULTADO

Porcentaje

LINEA BASE

FRECUENCIA DE MEDICIÓN

anual

METAS

VALOR: ND

AÑO: 2025

PERIODO: ENE - DIC

METAS PROGRAMADAS: 100%

PERIODO DE CUMPLIMIENTO: 2026

SENTIDO DEL INDICADOR

ASCENDENTE

SEMAFORIZACIÓN

Verde: 80% - 100%
Amarillo: 50% - 79%
Rojo: 0 - 49%

EXCLUSIVO PARA EL LLENADO POR LA UNIDAD DE PLANEACIÓN Y EVALUACIÓN

CUMPLIMIENTO DE CRITERIOS CREMAA

CLARIDAD

CUMPLE

RELEVANCIA

CUMPLE

ADECUADO

ECONOMIA

CUMPLE

APORTACIÓN MARGINAL

MONITOREABLE

CUMPLE

DATOS DE IDENTIFICACIÓN DEL PROGRAMA

| | |
|--|--|
| UNIDAD PRESUPUESTAL RESPONSABLE | Secretaría de Infraestructura y Control Urbano, Ecología y Servicios Municipales |
| UNIDADES PRESUPUESTALES INTEGRANTES DE LA MIR | Dirección de Servicios Públicos Municipales Coordinación de Parques y Jardines Coordinación de Alumbrado Público Coordinación de Sanidad y Limpieza |
| PROGRAMA PRESUPUESTARIO | SERVICIOS PÚBLICOS DE TIZAYUCA EFICIENTES Y DE CALIDAD. |

DATOS DE IDENTIFICACIÓN DEL INDICADOR

NOMBRE DEL INDICADOR

Porcentaje de programas anuales de servicios públicos municipales implementados
NIVEL

FIN PROPOSITO COMPONENTE ACTIVIDAD

OBJETIVO DEL INDICADOR

Mide el porcentaje de implementación de programas anuales de servicios públicos municipales

DIMENSION DEL INDICADOR

EFICACIA EFICIENCIA CALIDAD ECONOMIA

TIPO DE INDICADOR

ESTRATÉGICO DE GESTIÓN

DATOS DEL INDICADOR

FORMULA DEL INDICADOR

$$PPASPMI = (PASPI/PASP) * 100$$

VARIABLES

| NOMBRE | UNIDAD DE MEDIDA | DESCRIPCIÓN | FUENTES |
|--------|------------------|---|---|
| PASPI | Número | Programas anuales de servicios públicos implementados | Expedientes del Archivo documental en trámite del Despacho de Servicios públicos municipales con programas de actividades de las coordinaciones de la dirección de servicios públicos municipales (registros, bitácoras, etc.) 2026 |
| PASP | Número | Programas anuales de servicios públicos que deben implementarse | |

UNIDAD DE MEDIDA DEL RESULTADO

FRECUENCIA DE MEDICIÓN

PORCENTAJE

TRIMESTRAL

LINEA BASE

METAS

VALOR: 90%

AÑO: 2025

PERIODO: ENE - DIC

METAS PROGRAMADAS: 90%

PERIODO DE CUMPLIMIENTO: 2026

SENTIDO DEL INDICADOR

SEMAFORIZACIÓN

ASCENDENTE

Verde: 80% - 100%

Amarillo: 50% - 79%

Rojo: 0 - 49%

EXCLUSIVO PARA EL LLENADO POR LA UNIDAD DE PLANEACIÓN Y EVALUACIÓN

CUMPLIMIENTO DE CRITERIOS CREMAA

| | | | |
|----------|------------|---------------------|--------------|
| CLARIDAD | RELEVANCIA | ECONOMIA | MONITOREABLE |
| CUMPLE | CUMPLE | CUMPLE | CUMPLE |
| | ADECUADO | APORTACIÓN MARGINAL | |
| | CUMPLE | NA | |

DATOS DE IDENTIFICACIÓN DEL PROGRAMA

| | |
|--|---|
| UNIDAD PRESUPUESTAL RESPONSABLE | Secretaría de Infraestructura y Control Urbano, Ecología y Servicios Municipales |
| UNIDADES PRESUPUESTALES INTEGRANTES DE LA MIR | Dirección de Servicios Públicos Municipales Coordinación de Parques y Jardines Coordinación de Alumbrado Público Coordinación de Residuos Sólidos Urbanos Coordinación de Mantenimiento y Equipamiento Urbano |
| PROGRAMA PRESUPUESTARIO | SERVICIOS PÚBLICOS DE TIZAYUCA EFICIENTES Y DE CALIDAD. |

DATOS DE IDENTIFICACIÓN DEL INDICADOR

NOMBRE DEL INDICADOR

Porcentaje de solicitudes ciudadanas y gubernamentales atendidas

NIVEL

FIN PROPOSITO COMPONENTE ACTIVIDAD

OBJETIVO DEL INDICADOR

Mide el Porcentaje de solicitudes ciudadanas y gubernamentales en materia de servicios públicos atendidas

DIMENSION DEL INDICADOR

EFICACIA EFICIENCIA CALIDAD ECONOMIA

TIPO DE INDICADOR

ESTRATÉGICO DE GESTIÓN

DATOS DEL INDICADOR

FORMULA DEL INDICADOR

$$PSCGMSPA = (SCGMSPA / SCGMSP) * 100$$

VARIABLES

| NOMBRE | UNIDAD DE MEDIDA | DESCRIPCIÓN | FUENTES |
|---------|------------------|--|--|
| SCGMSPA | Número | Solicitudes ciudadanas y gubernamentales materia de servicios públicos atendidas | Expediente del Archivo documental en trámite del despacho de Servicios Públicos Municipales con Reportes de actividades de programas de servicios públicos, solicitudes ciudadanas, registros, bitácoras, redes sociales, 2026 |
| SCGMSP | Número | Solicitudes ciudadanas y gubernamentales materia de servicios públicos | |

UNIDAD DE MEDIDA DEL RESULTADO

FRECUENCIA DE MEDICIÓN

PORCENTAJE

TRIMESTRAL

LINEA BASE

METAS

VALOR: 85% de lo solicitado
AÑO: 2025
PERIODO: ENE - DIC

METAS PROGRAMADAS: 85% Sobre solicitado
PERIODO DE CUMPLIMIENTO: 2026

SENTIDO DEL INDICADOR

SEMAFORIZACIÓN

ASCENDENTE

Verde: 75% - 90%
Amarillo: 74% - 50%
Rojo: 49% - 0%

EXCLUSIVO PARA EL LLENADO POR LA UNIDAD DE PLANEACIÓN Y EVALUACIÓN

CUMPLIMIENTO DE CRITERIOS CREMAA

| | | | |
|----------|------------|---------------------|--------------|
| CLARIDAD | RELEVANCIA | ECONOMIA | MONITOREABLE |
| CUMPLE | CUMPLE | CUMPLE | CUMPLE |
| | ADECUADO | APORTACIÓN MARGINAL | |
| | CUMPLE | NA | |

DATOS DE IDENTIFICACIÓN DEL PROGRAMA

| | |
|--|---|
| UNIDAD PRESUPUESTAL RESPONSABLE | Secretaría de Infraestructura y Control Urbano, Ecología y Servicios Municipales |
| UNIDADES PRESUPUESTALES INTEGRANTES DE LA MIR | Dirección de Servicios Públicos Municipales Coordinación de Parques y Jardines Coordinación de Alumbrado Público Coordinación de Residuos Sólidos Urbanos Coordinación de Mantenimiento y Equipamiento Urbano |
| PROGRAMA PRESUPUESTARIO | SERVICIOS PÚBLICOS DE TIZAYUCA EFICIENTES Y DE CALIDAD. |

DATOS DE IDENTIFICACIÓN DEL INDICADOR

NOMBRE DEL INDICADOR

Porcentaje de parques, jardines y espacios públicos con mantenimiento realizado

NIVEL

FIN PROPOSITO COMPONENTE ACTIVIDAD

OBJETIVO DEL INDICADOR

Mide el porcentaje de parques, jardines y espacios públicos con mantenimiento realizado

DIMENSION DEL INDICADOR

EFICACIA EFICIENCIA CALIDAD ECONOMIA

TIPO DE INDICADOR

ESTRATÉGICO DE GESTIÓN

DATOS DEL INDICADOR

FORMULA DEL INDICADOR

$PPASPMI = (PASPI / PASP) * 100$

VARIABLES

| NOMBRE | UNIDAD DE MEDIDA | DESCRIPCIÓN | FUENTES |
|--------|------------------|---|--|
| PJPMR | Número | Parques, jardines y espacios públicos con mantenimiento realizado | Expediente del Archivo documental en trámite de la coordinación de Parques y Jardines con Evidencia fotografica, solicitudes, Reporte de atención a jardines 2026. |
| PJEP | Número | Total de parques, jardines y espacios públicos | |

UNIDAD DE MEDIDA DEL RESULTADO

FRECUENCIA DE MEDICIÓN

PORCENTAJE

TRIMESTRAL

LINEA BASE

METAS

VALOR: 100%

AÑO: 2025

PERIODO: ENE - DIC

METAS PROGRAMADAS: 100%

PERIODO DE CUMPLIMIENTO: 2026

SENTIDO DEL INDICADOR

SEMAFORIZACIÓN

ASCENDENTE

Verde: 95% - 100%

Amarillo: 94% - 50%

Rojo: 49% - 0

EXCLUSIVO PARA EL LLENADO POR LA UNIDAD DE PLANEACIÓN Y EVALUACIÓN

CUMPLIMIENTO DE CRITERIOS CREMAA

CLARIDAD

CUMPLE

RELEVANCIA

CUMPLE

ADECUADO

CUMPLE

ECONOMIA

CUMPLE

APORTACIÓN MARGINAL

NA

MONITOREABLE

CUMPLE

DATOS DE IDENTIFICACIÓN DEL PROGRAMA

| | |
|--|---|
| UNIDAD PRESUPUESTAL RESPONSABLE | Secretaría de Infraestructura y Control Urbano, Ecología y Servicios Municipales |
| UNIDADES PRESUPUESTALES INTEGRANTES DE LA MIR | Dirección de Servicios Públicos Municipales Coordinación de Parques y Jardines Coordinación de Alumbrado Público Coordinación de Residuos Sólidos Urbanos Coordinación de Mantenimiento y Equipamiento Urbano |
| PROGRAMA PRESUPUESTARIO | SERVICIOS PÚBLICOS DE TIZAYUCA EFICIENTES Y DE CALIDAD. |

DATOS DE IDENTIFICACIÓN DEL INDICADOR

NOMBRE DEL INDICADOR

Porcentaje de acciones de atención a parques y jardines realizadas

NIVEL

FIN PROPOSITO COMPONENTE ACTIVIDAD

OBJETIVO DEL INDICADOR

Mide el porcentaje de realización de acciones de atención a parques y jardines

DIMENSION DEL INDICADOR

EFICACIA EFICIENCIA CALIDAD ECONOMIA

TIPO DE INDICADOR

ESTRATÉGICO DE GESTIÓN

DATOS DEL INDICADOR

FORMULA DEL INDICADOR

$$PAAPJ = (AAPJR / AAPJPS) * 100$$

VARIABLES

| NOMBRE | UNIDAD DE MEDIDA | DESCRIPCIÓN | FUENTES |
|--------|------------------|---|---|
| AAPJR | Número | Acciones de atención a parques y jardines realizadas | Expediente del Archivo documental en trámite de la coordinación de Parques y Jardines con Evidencia fotografica y solicitudes Reporte de atención a jardines 2026 |
| AAPJP | Número | Acciones de atención a parques y jardines programadas | |

UNIDAD DE MEDIDA DEL RESULTADO

FRECUENCIA DE MEDICIÓN

PORCENTAJE

TRIMESTRAL

LINEA BASE

METAS

VALOR: 100%
AÑO: 2025
PERIODO: ENE - DIC

METAS PROGRAMADAS: 100%
PERIODO DE CUMPLIMIENTO: 2026

SENTIDO DEL INDICADOR

SEMAFORIZACIÓN

ASCENDENTE

Verde: 95% - 100%
Amarillo: 94% - 50%
Rojo: 49% - 0

EXCLUSIVO PARA EL LLENADO POR LA UNIDAD DE PLANEACIÓN Y EVALUACIÓN

CUMPLIMIENTO DE CRITERIOS CREMAA

| | | | |
|----------|------------|---------------------|--------------|
| CLARIDAD | RELEVANCIA | ECONOMIA | MONITOREABLE |
| CUMPLE | CUMPLE | CUMPLE | CUMPLE |
| | ADECUADO | APORTACIÓN MARGINAL | |
| | CUMPLE | NA | |

DATOS DE IDENTIFICACIÓN DEL PROGRAMA

| | |
|--|---|
| UNIDAD PRESUPUESTAL RESPONSABLE | Secretaría de Infraestructura y Control Urbano, Ecología y Servicios Municipales |
| UNIDADES PRESUPUESTALES INTEGRANTES DE LA MIR | Dirección de Servicios Públicos Municipales Coordinación de Parques y Jardines Coordinación de Alumbrado Público Coordinación de Residuos Sólidos Urbanos Coordinación de Mantenimiento y Equipamiento Urbano |
| PROGRAMA PRESUPUESTARIO | SERVICIOS PÚBLICOS DE TIZAYUCA EFICIENTES Y DE CALIDAD. |

DATOS DE IDENTIFICACIÓN DEL INDICADOR

NOMBRE DEL INDICADOR

Porcentaje de mantenimiento a equipamiento urbano realizado

NIVEL

FIN PROPOSITO COMPONENTE ACTIVIDAD

OBJETIVO DEL INDICADOR

Mide el Porcentaje de mantenimiento a equipamiento urbano realizado

DIMENSION DEL INDICADOR

EFICACIA EFICIENCIA CALIDAD ECONOMIA

TIPO DE INDICADOR

ESTRATÉGICO DE GESTIÓN

DATOS DEL INDICADOR

FORMULA DEL INDICADOR

$PAMEUR=(MEUR/MEUS)*100$

VARIABLES

| NOMBRE | UNIDAD DE MEDIDA | DESCRIPCIÓN | FUENTES |
|--------|------------------|--|--|
| MEUR | Número | Mantenimiento a equipamiento urbano realizado | Expediente del Archivo documental en trámite de la coordinación de Parques y Jardines con Evidencia fotografica y solicitudes 2026 |
| MEUS | Número | Mantenimiento a equipamiento urbano solicitado | |

UNIDAD DE MEDIDA DEL RESULTADO

FRECUENCIA DE MEDICIÓN

PORCENTAJE

TRIMESTRAL

LINEA BASE

METAS

VALOR: 90%
AÑO: 2025
PERIODO: ENE - DIC

METAS PROGRAMADAS: 90% sobre solicitado
PERIODO DE CUMPLIMIENTO: 2026

SENTIDO DEL INDICADOR

SEMAFORIZACIÓN

ASCENDENTE

Verde: 75% -
100% Amarillo: 50%
- 74% Rojo: 0 - 49%

EXCLUSIVO PARA EL LLENADO POR LA UNIDAD DE PLANEACIÓN Y EVALUACIÓN

CUMPLIMIENTO DE CRITERIOS CREMAA

| | | | |
|----------|------------|---------------------|--------------|
| CLARIDAD | RELEVANCIA | ECONOMIA | MONITOREABLE |
| CUMPLE | CUMPLE | CUMPLE | CUMPLE |
| | ADECUADO | APORTACIÓN MARGINAL | |
| | CUMPLE | NA | |

DATOS DE IDENTIFICACIÓN DEL PROGRAMA

| | |
|--|---|
| UNIDAD PRESUPUESTAL RESPONSABLE | Secretaría de Infraestructura y Control Urbano, Ecología y Servicios Municipales |
| UNIDADES PRESUPUESTALES INTEGRANTES DE LA MIR | Dirección de Servicios Públicos Municipales Coordinación de Parques y Jardines Coordinación de Alumbrado Público Coordinación de Residuos Sólidos Urbanos Coordinación de Mantenimiento y Equipamiento Urbano |
| PROGRAMA PRESUPUESTARIO | SERVICIOS PÚBLICOS DE TIZAYUCA EFICIENTES Y DE CALIDAD. |

DATOS DE IDENTIFICACIÓN DEL INDICADOR
NOMBRE DEL INDICADOR

 Porcentaje de luminarias de alumbrado público funcionales
 NIVEL

 FIN PROPOSITO COMPONENTE ACTIVIDAD
OBJETIVO DEL INDICADOR

Mide el porcentaje luminarias de alumbrado público funcionales

DIMENSION DEL INDICADOR

 EFICACIA EFICIENCIA CALIDAD ECONOMIA
TIPO DE INDICADOR

 ESTRATÉGICO DE GESTIÓN
DATOS DEL INDICADOR
FORMULA DEL INDICADOR
 $PLAF = (LAPF/TLAPM) * 100$
VARIABLES

| NOMBRE | UNIDAD DE MEDIDA | DESCRIPCIÓN | FUENTES |
|--------|------------------|--|---|
| LAPF | Número | Luminarias de alumbrado público funcionando | Expediente del Archivo Documental de la Coordinación de Alumbrado Público 2026 con Censo de luminarias CFE, reportes de la coordinación de alumbrado y solicitudes. |
| TLAPM | Número | Total de Luminarias de alumbrado público del municipio | |

UNIDAD DE MEDIDA DEL RESULTADO
FRECUENCIA DE MEDICIÓN

PORCENTAJE

TRIMESTRAL

LINEA BASE

METAS

VALOR: 90%

AÑO: 2025

PERIODO: ENE - DIC

METAS PROGRAMADAS: 90%

PERIODO DE CUMPLIMIENTO: 2026

SENTIDO DEL INDICADOR
SEMAFORIZACIÓN

ASCENDENTE

Verde: 85% - 100%

Amarillo: 84% - 50%

Rojo: 50% - 0%

EXCLUSIVO PARA EL LLENADO POR LA UNIDAD DE PLANEACIÓN Y EVALUACIÓN
CUMPLIMIENTO DE CRITERIOS CREMAA

| | | | |
|----------|------------|---------------------|--------------|
| CLARIDAD | RELEVANCIA | ECONOMIA | MONITOREABLE |
| CUMPLE | CUMPLE | CUMPLE | CUMPLE |
| | ADECUADO | APORTACIÓN MARGINAL | |
| | CUMPLE | NA | |

DATOS DE IDENTIFICACIÓN DEL PROGRAMA

| | |
|--|---|
| UNIDAD PRESUPUESTAL RESPONSABLE | Secretaría de Infraestructura y Control Urbano, Ecología y Servicios Municipales |
| UNIDADES PRESUPUESTALES INTEGRANTES DE LA MIR | Dirección de Servicios Públicos Municipales Coordinación de Parques y Jardines Coordinación de Alumbrado Público Coordinación de Residuos Sólidos Urbanos Coordinación de Mantenimiento y Equipamiento Urbano |
| PROGRAMA PRESUPUESTARIO | SERVICIOS PÚBLICOS DE TIZAYUCA EFICIENTES Y DE CALIDAD. |

DATOS DE IDENTIFICACIÓN DEL INDICADOR

NOMBRE DEL INDICADOR

Porcentaje de mantenimiento de alumbrado público realizado
NIVEL

FIN PROPOSITO COMPONENTE ACTIVIDAD

OBJETIVO DEL INDICADOR

Mide el Porcentaje de mantenimiento al alumbrado público realizado

DIMENSIÓN DEL INDICADOR

EFICACIA EFICIENCIA CALIDAD ECONOMIA

TIPO DE INDICADOR

ESTRATÉGICO DE GESTIÓN

DATOS DEL INDICADOR

FORMULA DEL INDICADOR

$$PMAPR = (MAPR/MAPP) * 100$$

VARIABLES

| NOMBRE | UNIDAD DE MEDIDA | DESCRIPCIÓN | FUENTES |
|--------|------------------|---|--|
| MAPR | Número | Mantenimiento de alumbrado público realizado | Expediente del Archivo Documental de la Coordinación de Alumbrado Público 2026, con reportes de la coordinación de alumbrado y solicitudes ciudadanas. |
| MAPP | Número | Mantenimiento de alumbrado público programado | |

UNIDAD DE MEDIDA DEL RESULTADO

FRECUENCIA DE MEDICIÓN

PORCENTAJE

TRIMESTRAL

LINEA BASE

METAS

VALOR: 100%

AÑO: 2025

PERIODO: ENE - DIC

METAS PROGRAMADAS: 100%

PERIODO DE CUMPLIMIENTO: 2026

SENTIDO DEL INDICADOR

SEMAFORIZACIÓN

ASCENDENTE

Verde: 95% - 100%

Amarillo: 94% - 50%

Rojo: 49% - 0

EXCLUSIVO PARA EL LLENADO POR LA UNIDAD DE PLANEACIÓN Y EVALUACIÓN

CUMPLIMIENTO DE CRITERIOS CREMAA

| | | | |
|----------|------------|---------------------|--------------|
| CLARIDAD | RELEVANCIA | ECONOMIA | MONITOREABLE |
| CUMPLE | CUMPLE | CUMPLE | CUMPLE |
| | ADECUADO | APORTACIÓN MARGINAL | |
| | CUMPLE | NA | |

DATOS DE IDENTIFICACIÓN DEL PROGRAMA

| | |
|--|---|
| UNIDAD PRESUPUESTAL RESPONSABLE | Secretaría de Infraestructura y Control Urbano, Ecología y Servicios Municipales |
| UNIDADES PRESUPUESTALES INTEGRANTES DE LA MIR | Dirección de Servicios Públicos Municipales Coordinación de Parques y Jardines Coordinación de Alumbrado Público Coordinación de Residuos Sólidos Urbanos Coordinación de Mantenimiento y Equipamiento Urbano |
| PROGRAMA PRESUPUESTARIO | SERVICIOS PÚBLICOS DE TIZAYUCA EFICIENTES Y DE CALIDAD. |

DATOS DE IDENTIFICACIÓN DEL INDICADOR

NOMBRE DEL INDICADOR

Porcentaje de programa anual de limpia y sanidad ejecutado

NIVEL

FIN PROPOSITO COMPONENTE ACTIVIDAD

OBJETIVO DEL INDICADOR

Mide el porcentaje de ejecución del programa anual de de barrido manual de calles y avenidas principales

DIMENSION DEL INDICADOR

EFICACIA EFICIENCIA CALIDAD ECONOMIA

TIPO DE INDICADOR

ESTRATÉGICO DE GESTIÓN

DATOS DEL INDICADOR

FORMULA DEL INDICADOR

$PPATBMCAE=(APABMCAE/APABMCAPP)*100$

VARIABLES

| NOMBRE | UNIDAD DE MEDIDA | DESCRIPCIÓN | FUENTES |
|--------|------------------|---|--|
| APALSE | Número | acciones del programa anual de limpia y sanidad ejecutadas | archivo documental de la dirección de limpia y sanidad con Reportes de actividades de limpia y sanidad (registros, bitácoras) 2026 |
| APALSP | Número | acciones del programa anual de limpia y sanidad programadas | |

UNIDAD DE MEDIDA DEL RESULTADO

FRECUENCIA DE MEDICIÓN

PORCENTAJE

TRIMESTRAL

LINEA BASE

METAS

VALOR: 100%

AÑO: 2025

PERIODO: ENE - DIC

METAS PROGRAMADAS: 100%

PERIODO DE CUMPLIMIENTO: 2026

SENTIDO DEL INDICADOR

SEMAFORIZACIÓN

ASCENDENTE

Verde: 95% - 100%

Amarillo: 94% - 50%

Rojo: 49% - 0

EXCLUSIVO PARA EL LLENADO POR LA UNIDAD DE PLANEACIÓN Y EVALUACIÓN

CUMPLIMIENTO DE CRITERIOS CREMAA

| | | | |
|----------|------------|---------------------|--------------|
| CLARIDAD | RELEVANCIA | ECONOMIA | MONITOREABLE |
| CUMPLE | CUMPLE | CUMPLE | CUMPLE |
| | ADECUADO | APORTACIÓN MARGINAL | |
| | CUMPLE | NA | |

DATOS DE IDENTIFICACIÓN DEL PROGRAMA

| | |
|--|---|
| UNIDAD PRESUPUESTAL RESPONSABLE | Secretaría de Infraestructura y Control Urbano, Ecología y Servicios Municipales |
| UNIDADES PRESUPUESTALES INTEGRANTES DE LA MIR | Dirección de Servicios Públicos Municipales Coordinación de Parques y Jardines Coordinación de Alumbrado Público Coordinación de Residuos Sólidos Urbanos Coordinación de Mantenimiento y Equipamiento Urbano |
| PROGRAMA PRESUPUESTARIO | SERVICIOS PÚBLICOS DE TIZAYUCA EFICIENTES Y DE CALIDAD. |

DATOS DE IDENTIFICACIÓN DEL INDICADOR

NOMBRE DEL INDICADOR

Porcentaje de recolección de residuos sólidos a escuelas e instancias gubernamentales realizada

NIVEL

FIN PROPOSITO COMPONENTE ACTIVIDAD

OBJETIVO DEL INDICADOR

Mide el porcentaje de recolección de residuos sólidos en escuelas e instancias gubernamentales

DIMENSION DEL INDICADOR

EFICACIA EFICIENCIA CALIDAD ECONOMIA

TIPO DE INDICADOR

ESTRATÉGICO DE GESTIÓN

DATOS DEL INDICADOR

FORMULA DEL INDICADOR

$PRRS = (RRRSR / RRRSP) * 100$

VARIABLES

| NOMBRE | UNIDAD DE MEDIDA | DESCRIPCIÓN | FUENTES |
|--------|------------------|--|--|
| RRRSR | Número | Rutas de recolección de residuos sólidos realizadas | Archivo documental de la dirección de limpia y sanidad con Reportes de actividades de limpia y sanidad (registros, bitácoras) 2026 |
| RRRSP | Número | Rutas de recolección de residuos sólidos programadas | |

UNIDAD DE MEDIDA DEL RESULTADO

FRECUENCIA DE MEDICIÓN

PORCENTAJE

TRIMESTRAL

LINEA BASE

METAS

VALOR: 100%

AÑO: 2025

PERIODO: ENE - DIC

METAS PROGRAMADAS: 100%

PERIODO DE CUMPLIMIENTO: 2026

SENTIDO DEL INDICADOR

SEMAFORIZACIÓN

ASCENDENTE

Verde: 95% - 100%
Amarillo: 94% - 50%
Rojo: 49% - 0

EXCLUSIVO PARA EL LLENADO POR LA UNIDAD DE PLANEACIÓN Y EVALUACIÓN

CUMPLIMIENTO DE CRITERIOS CREMAA

| | | | |
|----------|------------|---------------------|--------------|
| CLARIDAD | RELEVANCIA | ECONOMIA | MONITOREABLE |
| CUMPLE | CUMPLE | CUMPLE | CUMPLE |
| | ADECUADO | APORTACIÓN MARGINAL | |
| | CUMPLE | NA | |

DATOS DE IDENTIFICACIÓN DEL PROGRAMA

| | |
|--|---|
| UNIDAD PRESUPUESTAL RESPONSABLE | Secretaría de Infraestructura y Control Urbano, Ecología y Servicios Municipales |
| UNIDADES PRESUPUESTALES INTEGRANTES DE LA MIR | Dirección de Servicios Públicos Municipales Coordinación de Parques y Jardines Coordinación de Alumbrado Público Coordinación de Residuos Sólidos Urbanos Coordinación de Mantenimiento y Equipamiento Urbano |
| PROGRAMA PRESUPUESTARIO | SERVICIOS PÚBLICOS DE TIZAYUCA EFICIENTES Y DE CALIDAD. |

DATOS DE IDENTIFICACIÓN DEL INDICADOR
NOMBRE DEL INDICADOR

Porcentaje de trabajos de barrido manual de calles y avenidas principales realizados

NIVEL

 FIN PROPOSITO COMPONENTE ACTIVIDAD
OBJETIVO DEL INDICADOR

Mide el Porcentaje de trabajos del barrido manual de calles y avenidas principales realizados

DIMENSION DEL INDICADOR

 EFICACIA EFICIENCIA CALIDAD ECONOMIA
TIPO DE INDICADOR

 ESTRATÉGICO DE GESTIÓN
DATOS DEL INDICADOR
FORMULA DEL INDICADOR

$$PTBMCAPR = (TBMCR / TBMCP) * 100$$

VARIABLES

| NOMBRE | UNIDAD DE MEDIDA | DESCRIPCIÓN | FUENTES |
|--------|------------------|---|--|
| TBMCR | Número | Trabajos de barrido manual de calles y avenidas principales realizado | Archivo documental de la dirección de limpia y sanidad con Reportes de actividades de limpia y sanidad (registros, bitácoras) 2026 |
| TBMCP | Número | Trabajos de barrido manual de calles principales programado | |

UNIDAD DE MEDIDA DEL RESULTADO
FRECUENCIA DE MEDICIÓN

PORCENTAJE

TRIMESTRAL

LINEA BASE

METAS

VALOR: 100%

AÑO: 2025

PERIODO: ENE - DIC

METAS PROGRAMADAS: 100%

PERIODO DE CUMPLIMIENTO: 2026

SENTIDO DEL INDICADOR
SEMAFORIZACIÓN

ASCENDENTE

Verde: 95% - 100%

Amarillo: 94% - 50%

Rojo: 49% - 0

EXCLUSIVO PARA EL LLENADO POR LA UNIDAD DE PLANEACIÓN Y EVALUACIÓN
CUMPLIMIENTO DE CRITERIOS CREMAA

CLARIDAD

RELEVANCIA

ECONOMIA

MONITOREABLE

CUMPLE

CUMPLE

CUMPLE

CUMPLE

ADECUADO

APORTACIÓN MARGINAL

CUMPLE

NA

DATOS DE IDENTIFICACIÓN DEL PROGRAMA

| | |
|--|---|
| UNIDAD PRESUPUESTAL RESPONSABLE | Secretaría de Infraestructura y Control Urbano, Ecología y Servicios Municipales |
| UNIDADES PRESUPUESTALES INTEGRANTES DE LA MIR | Dirección de Servicios Públicos Municipales Coordinación de Parques y Jardines Coordinación de Alumbrado Público Coordinación de Residuos Sólidos Urbanos Coordinación de Mantenimiento y Equipamiento Urbano |
| PROGRAMA PRESUPUESTARIO | SERVICIOS PÚBLICOS DE TIZAYUCA EFICIENTES Y DE CALIDAD. |

DATOS DE IDENTIFICACIÓN DEL INDICADOR

NOMBRE DEL INDICADOR

Porcentaje de consultas veterinarias a animales domésticos realizadas

NIVEL

FIN PROPOSITO COMPONENTE ACTIVIDAD

OBJETIVO DEL INDICADOR

Mide el Porcentaje consultas veterinarias a animales domésticos realizadas

DIMENSION DEL INDICADOR

EFICACIA EFICIENCIA CALIDAD ECONOMIA

TIPO DE INDICADOR

ESTRATÉGICO DE GESTIÓN

DATOS DEL INDICADOR

FORMULA DEL INDICADOR

$$PCVR = (CVR/CVS) * 100$$

VARIABLES

| NOMBRE | UNIDAD DE MEDIDA | DESCRIPCIÓN | FUENTES |
|--------|------------------|------------------------------------|--|
| CVR | Número | Consultas veterinarias realizadas | Archivo documental de la Coordinación del Centro de control y bienestar animal con Reportes de actividades (registros, bitácoras, consultas, vacunaciones, desparasitaciones a animales domésticos) 2026 |
| CVS | Número | Consultas veterinarias Solicitadas | |

UNIDAD DE MEDIDA DEL RESULTADO

FRECUENCIA DE MEDICIÓN

PORCENTAJE

TRIMESTRAL

LINEA BASE

METAS

VALOR: 100%

AÑO: 2025

PERIODO: ENE - DIC

METAS PROGRAMADAS: 100% sobre lo solicitado

PERIODO DE CUMPLIMIENTO: 2026

SENTIDO DEL INDICADOR

SEMAFORIZACIÓN

ASCENDENTE

Verde: 95% - 100%

Amarillo: 94% - 50%

Rojo: 49% - 0

EXCLUSIVO PARA EL LLENADO POR LA UNIDAD DE PLANEACIÓN Y EVALUACIÓN

CUMPLIMIENTO DE CRITERIOS CREMAA

CLARIDAD

RELEVANCIA

ECONOMIA

MONITOREABLE

CUMPLE

CUMPLE

CUMPLE

CUMPLE

ADECUADO

APORTACIÓN MARGINAL

CUMPLE

NA

DATOS DE IDENTIFICACIÓN DEL PROGRAMA

| | |
|--|---|
| UNIDAD PRESUPUESTAL RESPONSABLE | Secretaría de Infraestructura y Control Urbano, Ecología y Servicios Municipales |
| UNIDADES PRESUPUESTALES INTEGRANTES DE LA MIR | Dirección de Servicios Públicos Municipales Coordinación de Parques y Jardines Coordinación de Alumbrado Público Coordinación de Residuos Sólidos Urbanos Coordinación de Mantenimiento y Equipamiento Urbano |
| PROGRAMA PRESUPUESTARIO | SERVICIOS PÚBLICOS DE TIZAYUCA EFICIENTES Y DE CALIDAD. |

DATOS DE IDENTIFICACIÓN DEL INDICADOR

NOMBRE DEL INDICADOR

Porcentaje de campañas de esterilización para animales domésticos realizadas

NIVEL

FIN PROPOSITO COMPONENTE ACTIVIDAD

OBJETIVO DEL INDICADOR

Mide el Porcentaje de esterilizaciones de animales domésticos realizadas

DIMENSION DEL INDICADOR

EFICACIA EFICIENCIA CALIDAD ECONOMIA

TIPO DE INDICADOR

ESTRATÉGICO DE GESTIÓN

DATOS DEL INDICADOR

FORMULA DEL INDICADOR

$$PCEADR = (CEADR / CEADP) * 100$$

VARIABLES

| NOMBRE | UNIDAD DE MEDIDA | DESCRIPCIÓN | FUENTES |
|--------|------------------|---|---|
| CEADR | Número | Campañas de Esterilización para animales domésticos realizadas | Archivo documental de la Coordinación del Centro de control y bienestar animal con Reportes de actividades (registros, bitácoras, consultas, esterilizaciones) 2026 Frecuencia de actualización trimestral |
| CEADP | Número | Campañas de Esterilización para animales domésticos Programadas | |

UNIDAD DE MEDIDA DEL RESULTADO

FRECUENCIA DE MEDICIÓN

PORCENTAJE

TRIMESTRAL

LINEA BASE

METAS

VALOR: 100%

AÑO: 2025

PERIODO: ENE - DIC

METAS PROGRAMADAS: 100%

PERIODO DE CUMPLIMIENTO: 2026

SENTIDO DEL INDICADOR

SEMAFORIZACIÓN

ASCENDENTE

Verde: 95% - 100%
Amarillo: 94% - 50%
Rojo: 49% - 0

EXCLUSIVO PARA EL LLENADO POR LA UNIDAD DE PLANEACIÓN Y EVALUACIÓN

CUMPLIMIENTO DE CRITERIOS CREMAA

| | | | |
|----------|------------|---------------------|--------------|
| CLARIDAD | RELEVANCIA | ECONOMIA | MONITOREABLE |
| CUMPLE | CUMPLE | CUMPLE | CUMPLE |
| | ADECUADO | APORTACIÓN MARGINAL | |
| | CUMPLE | NA | |

| DATOS DE IDENTIFICACIÓN DEL PROGRAMA | |
|--|--|
| UNIDAD PRESUPUESTAL RESPONSABLE | Secretaría de Infraestructura, Control Urbano, Ecología y Servicios Públicos Municipales |
| UNIDADES PRESUPUESTALES INTEGRANTES DE LA MIR | Despacho de la Secretaría de Infraestructura, Control Urbano, Ecología y Servicios Públicos Municipales Dirección de Estudios y Proyectos Dirección de Infraestructura urbana Dirección de Control Urbano Dirección de Ecología y Medio Ambiente |
| PROGRAMA PRESUPUESTARIO | SIUT02 |
| DATOS DE IDENTIFICACIÓN DEL INDICADOR | |
| NOMBRE DEL INDICADOR | |
| Porcentaje de población por carencia por acceso a los servicios básicos en la vivienda | |
| NIVEL | |

FIN PROPOSITO COMPONENTE ACTIVIDAD

| OBJETIVO DEL INDICADOR |
|------------------------|
|------------------------|

Mide el porcentaje de población que no cuentan con acceso a servicios básicos en la vivienda

| DIMENSION DEL INDICADOR |
|-------------------------|
|-------------------------|

EFICACIA EFICIENCIA CALIDAD ECONOMIA

| TIPO DE INDICADOR |
|-------------------|
|-------------------|

ESTRATÉGICO DE GESTIÓN

| DATOS DEL INDICADOR |
|---------------------|
|---------------------|

| FORMULA DEL INDICADOR |
|-----------------------|
|-----------------------|

$$PPCASBV = (NPCASBV/TPM) * 100$$

| VARIABLES | | | |
|-----------|--|--|--|
|-----------|--|--|--|

| NOMBRE | UNIDAD DE MEDIDA | DESCRIPCIÓN | FUENTES |
|---------|------------------|---|--|
| NPCASBV | numero | Numero de personas con carencia por acceso a los servicios básicos en la vivienda | Medición de la pobreza indicadores de pobreza por municipio CONEVAL 2020 |
| TPM | numero | Totalidad de la Población del Municipio | |

| UNIDAD DE MEDIDA DEL RESULTADO | FRECUENCIA DE MEDICIÓN |
|--------------------------------|------------------------|
|--------------------------------|------------------------|

PORCENTAJE QUINQUENAL

LINEA BASE METAS

VALOR: 5%
AÑO: 2024
PERIODO: ENE - DIC

METAS PROGRAMADAS: 3%
PERIODO DE CUMPLIMIENTO: 2026

| SENTIDO DEL INDICADOR | SEMAFORIZACIÓN |
|-----------------------|----------------|
|-----------------------|----------------|

DESCENDENTE Verde: 5% - 3%
Rojo: < 5%

EXCLUSIVO PARA EL LLENADO POR LA UNIDAD DE PLANEACIÓN Y EVALUACIÓN

| CUMPLIMIENTO DE CRITERIOS CREMAA | | | |
|----------------------------------|------------|---------------------|--------------|
| CLARIDAD | RELEVANCIA | ECONOMIA | MONITOREABLE |
| CUMPLE | CUMPLE | CUMPLE | CUMPLE |
| | ADECUADO | APORTACIÓN MARGINAL | |
| | CUMPLE | NA | |

| DATOS DE IDENTIFICACIÓN DEL PROGRAMA | |
|---|--|
| UNIDAD PRESUPUESTAL RESPONSABLE | Secretaría de Infraestructura, Control Urbano, Ecología y Servicios Públicos Municipales |
| UNIDADES PRESUPUESTALES INTEGRANTES DE LA MIR | Despacho de la Secretaría de Infraestructura, Control Urbano, Ecología y Servicios Públicos Municipales Dirección de Estudios y Proyectos Dirección de Infraestructura urbana Dirección de Control Urbano Dirección de Ecología y Medio Ambiente |
| PROGRAMA PRESUPUESTARIO | SIUT02 |
| DATOS DE IDENTIFICACIÓN DEL INDICADOR | |
| NOMBRE DEL INDICADOR | |
| Porcentaje de cumplimiento de las acciones de la Secretaría de Infraestructura, Control Urbano, Ecología y Servicios Públicos Municipales | |
| NIVEL | |

 FIN PROPOSITO COMPONENTE ACTIVIDAD

| OBJETIVO DEL INDICADOR | | | |
|---|-------------------------------------|--|--|
| Mide el porcentaje de cumplimiento de acciones a cargo de la Secretaría de Infraestructura, Control Urbano, Ecología y Servicios Públicos Municipales | | | |
| DIMENSION DEL INDICADOR | | | |
| EFICACIA | <input checked="" type="checkbox"/> | EFICIENCIA | <input type="checkbox"/> |
| CALIDAD | <input type="checkbox"/> | ECONOMIA | <input type="checkbox"/> |
| TIPO DE INDICADOR | | | |
| ESTRATÉGICO | <input checked="" type="checkbox"/> | DE GESTIÓN | <input type="checkbox"/> |
| DATOS DEL INDICADOR | | | |
| FORMULA DEL INDICADOR | | | |
| PCASIUE= (PCPOPSRMA+PIPAOPSR+POPAMT+PTDUA+PAPMAR)/5 | | | |
| VARIABLES | | | |
| NOMBRE | UNIDAD DE MEDIDA | DESCRIPCIÓN | FUENTES |
| PCPOPSRMA | Porcentaje | Porcentaje de cumplimiento de Programas De Obras Públicas, Servicios relacionado con las mismas y del Medio Ambiente | Expedientes obras públicas recepcionadas, archivo de licencias en materia de control urbano y archivos en materia ambiental 2025 Frecuencia de medicion anual. |
| PIPAOPSR | Porcentaje | Porcentaje de integración del Programa Anual de Obras Públicas y Servicios Relacionados con las mismas | |
| POPAMT | Porcentaje | Porcentaje de obras publicas y acciones de mantenimiento terminadas | |
| PTDUA | Porcentaje | Porcentaje de tramites de desarrollo urbano atendidos | |
| PAPMAR | Porcentaje | Porcentaje de acciones de protección de medio ambiente realizadas | |
| UNIDAD DE MEDIDA DEL RESULTADO | | FRECUENCIA DE MEDICIÓN | |
| Porcentaje | | Anual | |
| LINEA BASE | | METAS | |
| VALOR: 100% AÑO: 2025 PERIODO: ENE - DIC | | METAS PROGRAMADAS: 100% PERIODO DE CUMPLIMIENTO: 2026 | |
| SENTIDO DEL INDICADOR | | SEMAFORIZACIÓN | |
| ASCENDENTE | | Verde: 80% - 100% Amarillo: 79% - 51% Rojo: 0 - 50% | |
| EXCLUSIVO PARA EL LLENADO POR LA UNIDAD DE PLANEACIÓN Y EVALUACIÓN | | | |
| CUMPLIMIENTO DE CRITERIOS CREMAA | | | |
| CLARIDAD | RELEVANCIA | ECONOMIA | MONITOREABLE |
| CUMPLE | CUMPLE | CUMPLE | CUMPLE |
| | ADECUADO | APORTACIÓN MARGINAL | |
| | CUMPLE | NA | |

DATOS DE IDENTIFICACIÓN DEL PROGRAMA

| | |
|--|--|
| UNIDAD PRESUPUESTAL RESPONSABLE | Secretaría de Infraestructura, Control Urbano, Ecología y Servicios Públicos Municipales |
| UNIDADES PRESUPUESTALES INTEGRANTES DE LA MIR | Despacho de la Secretaría de Infraestructura, Control Urbano, Ecología y Servicios Públicos Municipales Dirección de Estudios y Proyectos Dirección de Infraestructura urbana Dirección de Control Urbano Dirección de Ecología y Medio Ambiente |
| PROGRAMA PRESUPUESTARIO | SIUT02 |

DATOS DE IDENTIFICACIÓN DEL INDICADOR

NOMBRE DEL INDICADOR

Porcentaje de ejecución de Programas De Obras Públicas, Servicios relacionado con las mismas y del Medio Ambiente

NIVEL

FIN PROPOSITO COMPONENTE ACTIVIDAD

OBJETIVO DEL INDICADOR

Mide el porcentaje de cumplimiento de programas de obra públicas, servicios relaciones con las mismas y del Medio Ambiente

DIMENSION DEL INDICADOR

EFICACIA EFICIENCIA CALIDAD ECONOMIA

TIPO DE INDICADOR

ESTRATÉGICO DE GESTIÓN

DATOS DEL INDICADOR

FORMULA DEL INDICADOR

$PCPAOPyMA = (NAPSIUR/NAPSIU) * 100$

VARIABLES

| NOMBRE | UNIDAD DE MEDIDA | DESCRIPCIÓN | FUENTES |
|--|------------------|---|---|
| NAPAOPyMAR | Número | Número de acciones de programas de obras públicas, servicios relacionados con las mismas y del Medio Ambiente realizadas | Expediente documental de la Secretaría de Infraestructura, Control Urbano, Ecología y Servicios municipales programa en materia de obras públicas y servicios relacionados con los mismos, Expedientes Unitarios de las obras públicas. Programa de Medio ambiente 2026 Frecuencia de medicion trimestral |
| NAPAOPyMAP | Número | Número de acciones de programas de obras públicas, servicios relacionados con las mismas y del Medio Ambiente programadas | |
| UNIDAD DE MEDIDA DEL RESULTADO | | FRECUENCIA DE MEDICIÓN | |
| Porcentaje | | TRIMESTRAL | |
| LINEA BASE | | METAS | |
| VALOR: 100% AÑO: 2025 PERIODO: ENE - DIC | | METAS PROGRAMADAS: 100% PERIODO DE CUMPLIMIENTO: 2026 | |
| SENTIDO DEL INDICADOR | | SEMAFORIZACIÓN | |
| Ascendente | | Verde: 80% - 100% Amarillo: 79% - 50% Rojo: 49% - 0% | |

EXCLUSIVO PARA EL LLENADO POR LA UNIDAD DE PLANEACIÓN Y EVALUACIÓN

CUMPLIMIENTO DE CRITERIOS CREMAA

CLARIDAD
CUMPLE

RELEVANCIA
CUMPLE
ADECUADO
CUMPLE

ECONOMIA
CUMPLE
APORTACIÓN MARGINAL
NA

MONITOREABLE
CUMPLE

DATOS DE IDENTIFICACIÓN DEL PROGRAMA

| | |
|--|--|
| UNIDAD PRESUPUESTAL RESPONSABLE | Secretaría de Infraestructura, Control Urbano, Ecología y Servicios Públicos Municipales |
| UNIDADES PRESUPUESTALES INTEGRANTES DE LA MIR | Despacho de la Secretaría de Infraestructura, Control Urbano, Ecología y Servicios Públicos Municipales Dirección de Estudios y Proyectos Dirección de Infraestructura urbana Dirección de Control Urbano Dirección de Ecología y Medio Ambiente |
| PROGRAMA PRESUPUESTARIO | SIUT02 |

DATOS DE IDENTIFICACIÓN DEL INDICADOR

NOMBRE DEL INDICADOR

Porcentaje de acciones de dirección y coordinación realizadas

NIVEL

FIN PROPOSITO COMPONENTE ACTIVIDAD

OBJETIVO DEL INDICADOR

Mide el Porcentaje de Acciones de Dirección y Coordinación Realizadas

DIMENSION DEL INDICADOR

EFICACIA EFICIENCIA CALIDAD ECONOMIA

TIPO DE INDICADOR

ESTRATÉGICO DE GESTIÓN

DATOS DEL INDICADOR

FORMULA DEL INDICADOR

$PADyCR = (NIRAAA/NISAAA) * 100$

VARIABLES

| NOMBRE | UNIDAD DE MEDIDA | DESCRIPCIÓN | FUENTES |
|--------|------------------|--|--|
| NADCR | Número | Número de acciones de dirección y coordinación realizadas | Expediente documental de la Secretaría de Infraestructura, Control Urbano, Ecología y Servicios municipales, a través de minutas de trabajo, oficinas de seguimiento a los asuntos canalizados a direcciones y base de datos digital que establece el estatus actual que guarda cada asunto digital 2026 Frecuencia de medición trimestral |
| NADCP | Número | Número de acciones de dirección y coordinación programadas | |

UNIDAD DE MEDIDA DEL RESULTADO

Porcentaje

FRECUENCIA DE MEDICIÓN

Trimestral

LINEA BASE

METAS

VALOR: 100%

AÑO: 2025

PERIODO: ENE DIC

METAS PROGRAMADAS: 100%

PERIODO DE CUMPLIMIENTO: 2026

SENTIDO DEL INDICADOR

Ascendente

SEMAFORIZACIÓN

Verde: 95% - 100%

Amarillo: 50% - 94%

Rojo: 0 - 49%

EXCLUSIVO PARA EL LLENADO POR LA UNIDAD DE PLANEACIÓN Y EVALUACIÓN

CUMPLIMIENTO DE CRITERIOS CREMAA

| | | | |
|----------|------------|---------------------|--------------|
| CLARIDAD | RELEVANCIA | ECONOMIA | MONITOREABLE |
| CUMPLE | CUMPLE | CUMPLE | CUMPLE |
| | ADECUADO | APORTACIÓN MARGINAL | |
| | CUMPLE | NA | |

DATOS DE IDENTIFICACIÓN DEL PROGRAMA

| | |
|--|--|
| UNIDAD PRESUPUESTAL RESPONSABLE | Secretaría de Infraestructura, Control Urbano, Ecología y Servicios Públicos Municipales |
| UNIDADES PRESUPUESTALES INTEGRANTES DE LA MIR | Despacho de la Secretaría de Infraestructura, Control Urbano, Ecología y Servicios Públicos Municipales Dirección de Estudios y Proyectos Dirección de Infraestructura urbana Dirección de Control Urbano Dirección de Ecología y Medio Ambiente |
| PROGRAMA PRESUPUESTARIO | SIUT02 |

DATOS DE IDENTIFICACIÓN DEL INDICADOR

| | |
|-----------------------------|--|
| NOMBRE DEL INDICADOR | Porcentaje de elaboración del Programa Anual de Obras Públicas y Servicios Relacionados con las mismas |
| NIVEL | |

FIN PROPOSITO COMPONENTE ACTIVIDAD

OBJETIVO DEL INDICADOR

Mide el Porcentaje de Integración del Programa Anual de Obras Públicas y Servicios Relacionados con las mismas

DIMENSION DEL INDICADOR

EFICACIA EFICIENCIA CALIDAD ECONOMIA

TIPO DE INDICADOR

ESTRATÉGICO DE GESTIÓN

DATOS DEL INDICADOR

FORMULA DEL INDICADOR

$PIPAOPSR = (PAOPSRE/PAOPSRP) * 100$

VARIABLES

| NOMBRE | UNIDAD DE MEDIDA | DESCRIPCIÓN | FUENTES |
|---------|------------------|---|--|
| PAOPSRE | Número | Programa Anual de Obra Pública y Servicios Relacionados con las mismas elaborado | Programa Anual de Obras Públicas y Servicios Relacionados con las mismas, relación de proyectos y contratación de obra pública y servicios relacionados en resguardo de la dirección de Estudios y Proyectos 2026 Frecuencia de medición trimestral |
| PAOPSRP | Número | Programa Anual de Obra Pública y Servicios Relacionados con las mismas programado | |

UNIDAD DE MEDIDA DEL RESULTADO

Porcentaje

FRECUENCIA DE MEDICIÓN

TRIMESTRAL

LINEA BASE

METAS

VALOR: 100%
AÑO: 2025
PERIODO: ENE DIC

METAS PROGRAMADAS: 100%
PERIODO DE CUMPLIMIENTO: 2026

SENTIDO DEL INDICADOR

Ascendente

SEMAFORIZACIÓN

Verde: 95% - 100%
Amarillo: 50% - 94%
Rojo: 0 - 49%

EXCLUSIVO PARA EL LLENADO POR LA UNIDAD DE PLANEACIÓN Y EVALUACIÓN

CUMPLIMIENTO DE CRITERIOS CREMAA

| | | | |
|--------------------|--|---|------------------------|
| CLARIDAD CUMPLE | RELEVANCIA CUMPLE ADECUADO CUMPLE | ECONOMIA CUMPLE APORTACIÓN MARGINAL NA | MONITOREABLE CUMPLE |
|--------------------|--|---|------------------------|

DATOS DE IDENTIFICACIÓN DEL PROGRAMA

| | |
|--|--|
| UNIDAD PRESUPUESTAL RESPONSABLE | Secretaría de Infraestructura, Control Urbano, Ecología y Servicios Públicos Municipales |
| UNIDADES PRESUPUESTALES INTEGRANTES DE LA MIR | Despacho de la Secretaría de Infraestructura, Control Urbano, Ecología y Servicios Públicos Municipales Dirección de Estudios y Proyectos Dirección de Infraestructura urbana Dirección de Control Urbano Dirección de Ecología y Medio Ambiente |
| PROGRAMA PRESUPUESTARIO | SIUT02 |

DATOS DE IDENTIFICACIÓN DEL INDICADOR

NOMBRE DEL INDICADOR

Porcentaje de Estudios y Proyectos Elaborados

NIVEL

FIN PROPOSITO COMPONENTE ACTIVIDAD

OBJETIVO DEL INDICADOR

Mide el porcentaje de elaboración de estudios y proyectos de obra pública

DIMENSION DEL INDICADOR

EFICACIA EFICIENCIA CALIDAD ECONOMIA

TIPO DE INDICADOR

ESTRATÉGICO DE GESTIÓN

DATOS DEL INDICADOR

FORMULA DEL INDICADOR

$$PEP = (EPE/EPP) * 100$$

VARIABLES

| NOMBRE | UNIDAD DE MEDIDA | DESCRIPCIÓN | FUENTES |
|--------|------------------|----------------------------------|---|
| EPE | Número | Estudios y proyectos elaborados | Fichas o expedientes técnicos de Obras Públicas y servicios relacionados con las mismas. Dirección de Estudios y Proyectos 2026 Frecuencia de medición trimestral |
| EPP | Número | Estudios y proyectos programados | |

UNIDAD DE MEDIDA DEL RESULTADO

Porcentaje

FRECUENCIA DE MEDICIÓN

TRIMESTRAL

LINEA BASE

METAS

VALOR: 24 estudios
AÑO: 2025
PERIODO: ene dic

METAS PROGRAMADAS: 100%
PERIODO DE CUMPLIMIENTO: 2026

SENTIDO DEL INDICADOR

Ascendente

SEMAFORIZACIÓN

Verde: 95% - 120%
Amarillo: 50% - 94%
Rojo: 0 - 49%

EXCLUSIVO PARA EL LLENADO POR LA UNIDAD DE PLANEACIÓN Y EVALUACIÓN

CUMPLIMIENTO DE CRITERIOS CREMAA

| | | | |
|----------|------------|---------------------|--------------|
| CLARIDAD | RELEVANCIA | ECONOMIA | MONITOREABLE |
| CUMPLE | CUMPLE | CUMPLE | CUMPLE |
| | ADECUADO | APORTACIÓN MARGINAL | |
| | CUMPLE | NA | |

DATOS DE IDENTIFICACIÓN DEL PROGRAMA

| | |
|--|--|
| UNIDAD PRESUPUESTAL RESPONSABLE | Secretaría de Infraestructura, Control Urbano, Ecología y Servicios Públicos Municipales |
| UNIDADES PRESUPUESTALES INTEGRANTES DE LA MIR | Despacho de la Secretaría de Infraestructura, Control Urbano, Ecología y Servicios Públicos Municipales Dirección de Estudios y Proyectos Dirección de Infraestructura urbana Dirección de Control Urbano Dirección de Ecología y Medio Ambiente |
| PROGRAMA PRESUPUESTARIO | SIUT02 |

DATOS DE IDENTIFICACIÓN DEL INDICADOR

NOMBRE DEL INDICADOR

Porcentaje de Obras Públicas contratadas

NIVEL

FIN PROPOSITO COMPONENTE ACTIVIDAD

OBJETIVO DEL INDICADOR

Mide el porcentaje de Obras Públicas contratadas

DIMENSION DEL INDICADOR

EFICACIA EFICIENCIA CALIDAD ECONOMIA

TIPO DE INDICADOR

ESTRATÉGICO DE GESTIÓN

DATOS DEL INDICADOR

FORMULA DEL INDICADOR

$POPC = (NOPC/NOPP) * 100$

VARIABLES

| NOMBRE | UNIDAD DE MEDIDA | DESCRIPCIÓN | FUENTES |
|--------|------------------|--------------------------------------|---|
| NOPC | Número | Número de Obras Públicas contratadas | Expedientes Unitarios de Obra Pública que contiene el procedimiento de contratación en resguardo de la dirección de Estudios y Proyectos 2026 Frecuencia de medición trimestral de medición trimestral |
| NOPP | Número | Número de Obras Públicas programadas | |

UNIDAD DE MEDIDA DEL RESULTADO

Porcentaje

FRECUENCIA DE MEDICIÓN

TRIMESTRAL

LINEA BASE

METAS

VALOR: 20 obras
AÑO: 2025
PERIODO: ene dic

METAS PROGRAMADAS: 100%
PERIODO DE CUMPLIMIENTO: 2026

SENTIDO DEL INDICADOR

Ascendente

SEMAFORIZACIÓN

Verde: 100%
Amarillo: 95% - 99%
Rojo: 0 - 94%

EXCLUSIVO PARA EL LLENADO POR LA UNIDAD DE PLANEACIÓN Y EVALUACIÓN

CUMPLIMIENTO DE CRITERIOS CREMAA

| | | | |
|----------|------------|---------------------|--------------|
| CLARIDAD | RELEVANCIA | ECONOMIA | MONITOREABLE |
| CUMPLE | CUMPLE | CUMPLE | CUMPLE |
| | ADECUADO | APORTACIÓN MARGINAL | |
| | CUMPLE | NA | |

DATOS DE IDENTIFICACIÓN DEL PROGRAMA

| | |
|--|--|
| UNIDAD PRESUPUESTAL RESPONSABLE | Secretaría de Infraestructura, Control Urbano, Ecología y Servicios Públicos Municipales |
| UNIDADES PRESUPUESTALES INTEGRANTES DE LA MIR | Despacho de la Secretaría de Infraestructura, Control Urbano, Ecología y Servicios Públicos Municipales Dirección de Estudios y Proyectos Dirección de Infraestructura urbana Dirección de Control Urbano Dirección de Ecología y Medio Ambiente |
| PROGRAMA PRESUPUESTARIO | SIUT02 |

DATOS DE IDENTIFICACIÓN DEL INDICADOR

NOMBRE DEL INDICADOR

Porcentaje de acciones en materia de movilidad y seguridad peatonal realizadas

NIVEL

FIN PROPOSITO COMPONENTE ACTIVIDAD

OBJETIVO DEL INDICADOR

Mide el porcentaje de acciones en materia de movilidad, seguridad peatonal y cultura vial realizadas

DIMENSION DEL INDICADOR

EFICACIA EFICIENCIA CALIDAD ECONOMIA

TIPO DE INDICADOR

ESTRATÉGICO DE GESTIÓN

DATOS DEL INDICADOR

FORMULA DEL INDICADOR

$$PAMMSPR = (AMSPR/AMSP) * 100$$

VARIABLES

| NOMBRE | UNIDAD DE MEDIDA | DESCRIPCIÓN | FUENTES |
|--------|------------------|---|--|
| AMSPR | Número | Acciones en materia de movilidad y seguridad peatonal realizadas | Expedientes de movilidad urbana como vistos buenos, contestaciones ciudadanas o realización de eventos de movilidad, del archivo documental de la Dirección de Estudios y Proyectos 2026 con vistos buenos, inspecciones, contestaciones |
| AMSP | Número | acciones en materia de movilidad y seguridad peatonal programadas | |

UNIDAD DE MEDIDA DEL RESULTADO

PORCENTAJE

FRECUENCIA DE MEDICIÓN

TRIMESTRAL

LINEA BASE

METAS

VALOR: ND

AÑO: 2025

PERIODO: ENE DIC

METAS PROGRAMADAS: 100%

PERIODO DE CUMPLIMIENTO: 2026

SENTIDO DEL INDICADOR

Ascendente

SEMAFORIZACIÓN

Verde: 95% - 100%

Amarillo: 50% - 94%

Rojo: 0% - 49%

EXCLUSIVO PARA EL LLENADO POR LA UNIDAD DE PLANEACIÓN Y EVALUACIÓN

CUMPLIMIENTO DE CRITERIOS CREMAA

| | | | |
|----------|------------|---------------------|--------------|
| CLARIDAD | RELEVANCIA | ECONOMIA | MONITOREABLE |
| CUMPLE | CUMPLE | CUMPLE | CUMPLE |
| | ADECUADO | APORTACIÓN MARGINAL | |
| | CUMPLE | NA | |

DATOS DE IDENTIFICACIÓN DEL PROGRAMA

| | |
|--|--|
| UNIDAD PRESUPUESTAL RESPONSABLE | Secretaría de Infraestructura, Control Urbano, Ecología y Servicios Públicos Municipales |
| UNIDADES PRESUPUESTALES INTEGRANTES DE LA MIR | Despacho de la Secretaría de Infraestructura, Control Urbano, Ecología y Servicios Públicos Municipales Dirección de Estudios y Proyectos Dirección de Infraestructura urbana Dirección de Control Urbano Dirección de Ecología y Medio Ambiente |
| PROGRAMA PRESUPUESTARIO | SIUT02 |

DATOS DE IDENTIFICACIÓN DEL INDICADOR

NOMBRE DEL INDICADOR

Porcentaje de obras publicas y acciones de mantenimiento finalizadas

NIVEL

FIN

PROPOSITO

COMPONENTE

ACTIVIDAD

OBJETIVO DEL INDICADOR

Mide el porcentaje de obras publicas y acciones de mantenimiento terminadas

DIMENSION DEL INDICADOR

EFICACIA

EFICIENCIA

CALIDAD

ECONOMIA

TIPO DE INDICADOR

ESTRATÉGICO

DE GESTIÓN

DATOS DEL INDICADOR

FORMULA DEL INDICADOR

$$POPAMT=(POPE+PBA)/2$$

VARIABLES

| NOMBRE | UNIDAD DE MEDIDA | DESCRIPCIÓN | FUENTES |
|--------|------------------|---|---|
| POPE | Porcentaje | Porcentaje de obras publicas ejecutadas | Archivo de tramite de la Dirección de Infraestructura Urbana con expedientes unitarios de obra pública y Programa Anual de Bacheo Dirección de Infraestructura Urbana 2026 Frecuencia de medicion trimestral |
| PBA | Porcentaje | Porcentaje de baches atendidos | |

UNIDAD DE MEDIDA DEL RESULTADO

Porcentaje

FRECUENCIA DE MEDICIÓN

trimestral

LINEA BASE

METAS

VALOR: 100%
AÑO: 2025
PERIODO: ENE - DIC

METAS PROGRAMADAS: 100%
PERIODO DE CUMPLIMIENTO: 2026

SENTIDO DEL INDICADOR

ASCENDENTE

SEMAFORIZACIÓN

Verde: 95% - 100%
Amarillo: 50% - 94%
Rojo: 0 - 49%

EXCLUSIVO PARA EL LLENADO POR LA UNIDAD DE PLANEACIÓN Y EVALUACIÓN

CUMPLIMIENTO DE CRITERIOS CREMAA

CLARIDAD

CUMPLE

RELEVANCIA

CUMPLE

ADECUADO

CUMPLE

ECONOMIA

CUMPLE

APORTACIÓN MARGINAL

NA

MONITOREABLE

CUMPLE

DATOS DE IDENTIFICACIÓN DEL PROGRAMA

| | |
|--|--|
| UNIDAD PRESUPUESTAL RESPONSABLE | Secretaría de Infraestructura, Control Urbano, Ecología y Servicios Públicos Municipales |
| UNIDADES PRESUPUESTALES INTEGRANTES DE LA MIR | Despacho de la Secretaría de Infraestructura, Control Urbano, Ecología y Servicios Públicos Municipales Dirección de Estudios y Proyectos Dirección de Infraestructura urbana Dirección de Control Urbano Dirección de Ecología y Medio Ambiente |
| PROGRAMA PRESUPUESTARIO | SIUT02 |

DATOS DE IDENTIFICACIÓN DEL INDICADOR

NOMBRE DEL INDICADOR

Porcentaje de obras publicas ejecutadas

NIVEL

FIN PROPOSITO COMPONENTE ACTIVIDAD

OBJETIVO DEL INDICADOR

Mide el porcentaje de obras públicas ejecutadas

DIMENSION DEL INDICADOR

EFICACIA EFICIENCIA CALIDAD ECONOMIA

TIPO DE INDICADOR

ESTRATÉGICO DE GESTIÓN

DATOS DEL INDICADOR

FORMULA DEL INDICADOR

$$POPE=(OPE/OPP)*100$$

VARIABLES

| NOMBRE | UNIDAD DE MEDIDA | DESCRIPCIÓN | FUENTES |
|--------|------------------|----------------------------|---|
| OPE | Número | Obras Públicas ejecutadas | Bitacoras de obras públicas y reportes quincenales internos de manera digital en resguardo de la dirección de infraestructura urbana. 2026 Frecuencia de medicion trimestral. |
| OPP | Número | Obras Públicas programadas | |

UNIDAD DE MEDIDA DEL RESULTADO

Porcentaje

FRECUENCIA DE MEDICIÓN

Trimestral

LINEA BASE

METAS

VALOR: 20 obras
AÑO: 2025
PERIODO: ENE - DIC

METAS PROGRAMADAS: 100%
PERIODO DE CUMPLIMIENTO: 2026

SENTIDO DEL INDICADOR

Ascendente

SEMAFORIZACIÓN

Verde: 95% - 100%
Amarillo: 94% - 50%
Rojo: 49% - 0

EXCLUSIVO PARA EL LLENADO POR LA UNIDAD DE PLANEACIÓN Y EVALUACIÓN

CUMPLIMIENTO DE CRITERIOS CREMAA

| | | | |
|----------|------------|---------------------|--------------|
| CLARIDAD | RELEVANCIA | ECONOMIA | MONITOREABLE |
| CUMPLE | CUMPLE | CUMPLE | CUMPLE |
| | ADECUADO | APORTACIÓN MARGINAL | |
| | CUMPLE | NA | |

MUNICIPIO DE TIZAYUCA
FICHA TÉCNICA DE INDICADOR

DATOS DE IDENTIFICACIÓN DEL PROGRAMA

| | |
|--|--|
| UNIDAD PRESUPUESTAL RESPONSABLE | Secretaría de Infraestructura, Control Urbano, Ecología y Servicios Públicos Municipales |
| UNIDADES PRESUPUESTALES INTEGRANTES DE LA MIR | Despacho de la Secretaría de Infraestructura, Control Urbano, Ecología y Servicios Públicos Municipales Dirección de Estudios y Proyectos Dirección de Infraestructura urbana Dirección de Control Urbano Dirección de Ecología y Medio Ambiente |
| PROGRAMA PRESUPUESTARIO | SIUT02 |

DATOS DE IDENTIFICACIÓN DEL INDICADOR

NOMBRE DEL INDICADOR

Porcentaje de baches atendidos en vialidades municipales

NIVEL

FIN PROPOSITO COMPONENTE ACTIVIDAD

OBJETIVO DEL INDICADOR

Mide el porcentaje de baches de atendidos en vialidades municipales

DIMENSION DEL INDICADOR

EFICACIA EFICIENCIA CALIDAD ECONOMIA

TIPO DE INDICADOR

ESTRATÉGICO DE GESTIÓN

DATOS DEL INDICADOR

FORMULA DEL INDICADOR

$PBA = (NBA/NBP) * 100$

VARIABLES

| NOMBRE | UNIDAD DE MEDIDA | DESCRIPCIÓN | FUENTES |
|--------|------------------|--|---|
| NBA | Número | Numero de Baches atendidos | Archivo digital que contiene el porcentaje de Tramos de calles reparados en su totalidad, con baches en su modalidad tipo 1 x 1, un metro cuadrado. Dirección de infraestructura urbana. 2026 frecuencia de medicion trimestral |
| NBP | Número | Numero de Baches programados a atender | |

UNIDAD DE MEDIDA DEL RESULTADO

FRECUENCIA DE MEDICIÓN

PORCENTAJE

TRIMESTRAL

LINEA BASE

METAS

VALOR: 11900 baches atendidos
AÑO: 2025
PERIODO: ENE DIC

METAS PROGRAMADAS: 100%
PERIODO DE CUMPLIMIENTO: 2026

SENTIDO DEL INDICADOR

SEMAFORIZACIÓN

Ascendente

Verde: 80% - 120%
Amarillo: 79%
Rojo: 49% - 0

EXCLUSIVO PARA EL LLENADO POR LA UNIDAD DE PLANEACIÓN Y EVALUACIÓN

CUMPLIMIENTO DE CRITERIOS CREMAA

| | | | |
|----------|------------|---------------------|--------------|
| CLARIDAD | RELEVANCIA | ECONOMIA | MONITOREABLE |
| CUMPLE | CUMPLE | CUMPLE | CUMPLE |
| | ADECUADO | APORTACIÓN MARGINAL | |
| | CUMPLE | NA | |

| DATOS DE IDENTIFICACIÓN DEL PROGRAMA | | | |
|---|--|---|---|
| UNIDAD PRESUPUESTAL RESPONSABLE | Secretaría de Infraestructura, Control Urbano, Ecología y Servicios Públicos Municipales | | |
| UNIDADES PRESUPUESTALES INTEGRANTES DE LA MIR | Despacho de la Secretaría de Infraestructura, Control Urbano, Ecología y Servicios Públicos Municipales Dirección de Estudios y Proyectos Dirección de Infraestructura urbana Dirección de Control Urbano Dirección de Ecología y Medio Ambiente | | |
| PROGRAMA PRESUPUESTARIO | SIUT02 | | |
| DATOS DE IDENTIFICACIÓN DEL INDICADOR | | | |
| NOMBRE DEL INDICADOR | | | |
| Porcentaje de tramites de regulación al desarrollo urbano atendidos | | | |
| NIVEL | | | |
| FIN | <input type="checkbox"/> | PROPOSITO | <input type="checkbox"/> |
| | | COMPONENTE | <input checked="" type="checkbox"/> |
| | | | ACTIVIDAD |
| | | | <input type="checkbox"/> |
| OBJETIVO DEL INDICADOR | | | |
| Mide el porcentaje de tramites de desarrollo urbano atendidos | | | |
| DIMENSION DEL INDICADOR | | | |
| EFICACIA | <input checked="" type="checkbox"/> | EFICIENCIA | <input type="checkbox"/> |
| | | CALIDAD | <input type="checkbox"/> |
| | | | ECONOMIA |
| | | | <input type="checkbox"/> |
| TIPO DE INDICADOR | | | |
| ESTRATÉGICO | <input checked="" type="checkbox"/> | DE GESTIÓN | <input type="checkbox"/> |
| DATOS DEL INDICADOR | | | |
| FORMULA DEL INDICADOR | | | |
| $PTDUA=(TDUR/TDUS)*100$ | | | |
| VARIABLES | | | |
| NOMBRE | UNIDAD DE MEDIDA | DESCRIPCIÓN | FUENTES |
| TDUR | Número | Tramites de Desarrollo Urbano Realizados | Expediente documental que contenga el número tramites y acciones en materia control urbano atendidos en resguardo de la dirección de control urbano, Dirección de control urbano 2026 Frecuencia de medicion trimestral |
| TDUS | Número | Tramites de Desarrollo Urbano Solicitados | |
| UNIDAD DE MEDIDA DEL RESULTADO | | FRECUENCIA DE MEDICIÓN | |
| Porcentaje | | Trimestral | |
| LINEA BASE | | METAS | |
| VALOR: ND AÑO: 2025 PERIODO: 2020-2024 | | METAS PROGRAMADAS: 100% De lo solicitado PERIODO DE CUMPLIMIENTO: 2026 | |
| SENTIDO DEL INDICADOR | | SEMAFORIZACIÓN | |
| Ascendente | | Verde: 95% -100% Amarillo: 94% - 50% Rojo:49% - 0 | |
| EXCLUSIVO PARA EL LLENADO POR LA UNIDAD DE PLANEACIÓN Y EVALUACIÓN | | | |
| CUMPLIMIENTO DE CRITERIOS CREMAA | | | |
| CLARIDAD | RELEVANCIA | ECONOMIA | MONITOREABLE |
| CUMPLE | CUMPLE | CUMPLE | CUMPLE |
| | ADECUADO | APORTACIÓN MARGINAL | |
| | CUMPLE | NA | |

DATOS DE IDENTIFICACIÓN DEL PROGRAMA

| | |
|--|--|
| UNIDAD PRESUPUESTAL RESPONSABLE | Secretaría de Infraestructura, Control Urbano, Ecología y Servicios Públicos Municipales |
| UNIDADES PRESUPUESTALES INTEGRANTES DE LA MIR | Despacho de la Secretaría de Infraestructura, Control Urbano, Ecología y Servicios Públicos Municipales Dirección de Estudios y Proyectos Dirección de Infraestructura urbana Dirección de Control Urbano Dirección de Ecología y Medio Ambiente |
| PROGRAMA PRESUPUESTARIO | SIUT02 |

DATOS DE IDENTIFICACIÓN DEL INDICADOR

NOMBRE DEL INDICADOR

Porcentaje de Licencias de Construcción emitidas

NIVEL

FIN PROPOSITO COMPONENTE ACTIVIDAD

OBJETIVO DEL INDICADOR

Mide el porcentaje de Licencias de construcción emitidas

DIMENSION DEL INDICADOR

EFICACIA EFICIENCIA CALIDAD ECONOMIA

TIPO DE INDICADOR

ESTRATÉGICO DE GESTIÓN

DATOS DEL INDICADOR

FORMULA DEL INDICADOR

$$PLCE=(LCE/LCS)*100$$

VARIABLES

| NOMBRE | UNIDAD DE MEDIDA | DESCRIPCIÓN | FUENTES |
|--------|------------------|---------------------------------------|--|
| LCE | Número | Licencias de construcción emitidas | Expedientes físicos de tramites y servicios brindados en resguardo de la dirección de control urbano. 2026 Frecuencia de medición trimestral. |
| LCS | Número | Licencias de construcción solicitadas | |

UNIDAD DE MEDIDA DEL RESULTADO

Porcentaje

FRECUENCIA DE MEDICIÓN

Trimestral

LINEA BASE

METAS

VALOR: 100%

AÑO: 2025

PERIODO: ENE DIC

METAS PROGRAMADAS: 100% sobre solicitado

PERIODO DE CUMPLIMIENTO: 2026

SENTIDO DEL INDICADOR

Ascendente

SEMAFORIZACIÓN

Verde: 95% -100%
Amarillo: 94% - 50%
Rojo:49% - 0

EXCLUSIVO PARA EL LLENADO POR LA UNIDAD DE PLANEACIÓN Y EVALUACIÓN

CUMPLIMIENTO DE CRITERIOS CREMAA

| | | | |
|----------|------------|---------------------|--------------|
| CLARIDAD | RELEVANCIA | ECONOMIA | MONITOREABLE |
| CUMPLE | CUMPLE | CUMPLE | CUMPLE |
| | ADECUADO | APORTACIÓN MARGINAL | |
| | CUMPLE | NA | |

DATOS DE IDENTIFICACIÓN DEL PROGRAMA

| | |
|--|--|
| UNIDAD PRESUPUESTAL RESPONSABLE | Secretaría de Infraestructura, Control Urbano, Ecología y Servicios Públicos Municipales |
| UNIDADES PRESUPUESTALES INTEGRANTES DE LA MIR | Despacho de la Secretaría de Infraestructura, Control Urbano, Ecología y Servicios Públicos Municipales Dirección de Estudios y Proyectos Dirección de Infraestructura urbana Dirección de Control Urbano Dirección de Ecología y Medio Ambiente |
| PROGRAMA PRESUPUESTARIO | SIUT02 |

DATOS DE IDENTIFICACIÓN DEL INDICADOR
NOMBRE DEL INDICADOR

Porcentaje de inspecciones a construcciones particulares realizadas

NIVEL

 FIN PROPOSITO COMPONENTE ACTIVIDAD
OBJETIVO DEL INDICADOR

Mide el porcentaje de inspecciones a construcciones particulares realizadas

DIMENSION DEL INDICADOR

 EFICACIA EFICIENCIA CALIDAD ECONOMIA
TIPO DE INDICADOR

 ESTRATÉGICO DE GESTIÓN
DATOS DEL INDICADOR
FORMULA DEL INDICADOR

$$PIR=(ICA/ICP)*100$$

VARIABLES

| NOMBRE | UNIDAD DE MEDIDA | DESCRIPCIÓN | FUENTES |
|--------|------------------|---|--|
| ICA | Número | Inspecciones de construcciones particulares realizadas | Expedientes documentales de expedientes administrativos de inspección y vigilancia por motivo de construcciones irregulares, a cargo de la Dirección de control urbano con inspecciones de obras particulares. 2026. frecuencia de medicion trimestral |
| ICP | Número | Inspecciones de construcciones particulares programadas | |

UNIDAD DE MEDIDA DEL RESULTADO

Porcentaje

FRECUENCIA DE MEDICIÓN

Trimestral

LINEA BASE
METAS

 VALOR: 144 inspecciones
 AÑO: 2025
 PERIODO: ENE DIC

 METAS PROGRAMADAS: 100%
 PERIODO DE CUMPLIMIENTO: 2026

SENTIDO DEL INDICADOR

Ascendente

SEMAFORIZACIÓN

 Verde: 95% - 100%
 Amarillo: 94% - 50%
 Rojo: 49% - 0

EXCLUSIVO PARA EL LLENADO POR LA UNIDAD DE PLANEACIÓN Y EVALUACIÓN
CUMPLIMIENTO DE CRITERIOS CREMAA

| | | | |
|----------|------------|---------------------|--------------|
| CLARIDAD | RELEVANCIA | ECONOMIA | MONITOREABLE |
| CUMPLE | CUMPLE | CUMPLE | CUMPLE |
| | ADECUADO | APORTACIÓN MARGINAL | |
| | CUMPLE | NA | |

DATOS DE IDENTIFICACIÓN DEL PROGRAMA

| | |
|--|--|
| UNIDAD PRESUPUESTAL RESPONSABLE | Secretaría de Infraestructura, Control Urbano, Ecología y Servicios Públicos Municipales |
| UNIDADES PRESUPUESTALES INTEGRANTES DE LA MIR | Despacho de la Secretaría de Infraestructura, Control Urbano, Ecología y Servicios Públicos Municipales Dirección de Estudios y Proyectos Dirección de Infraestructura urbana Dirección de Control Urbano Dirección de Ecología y Medio Ambiente |
| PROGRAMA PRESUPUESTARIO | SIUT02 |

DATOS DE IDENTIFICACIÓN DEL INDICADOR
NOMBRE DEL INDICADOR

Porcentaje de acciones de protección de medio ambiente realizadas

NIVEL

 FIN PROPOSITO COMPONENTE ACTIVIDAD
OBJETIVO DEL INDICADOR

Mide el porcentaje de cumplimiento de las acciones de protección de medio ambiente realizadas

DIMENSION DEL INDICADOR

 EFICACIA EFICIENCIA CALIDAD ECONOMIA
TIPO DE INDICADOR

 ESTRATÉGICO DE GESTIÓN
DATOS DEL INDICADOR
FORMULA DEL INDICADOR

$$PAPMAR=(PPIVDA+PTMPAEIII+PAMEAI+PAABT)/4$$

VARIABLES

| NOMBRE | UNIDAD DE MEDIDA | DESCRIPCIÓN | FUENTES |
|-----------|------------------|--|--|
| PPIVDA | porcentaje | Porcentaje de procedimientos de inspección y vigilancia así como denuncias atendidas | Expedientes del Archivo Documental de la Dirección de Ecología y Medio Ambiente 2026 frecuencia de medición trimestral |
| PTMPAEIII | porcentaje | Porcentaje de tramites en materia de protección al ambiente y equilibrio ecologico emitidos | |
| PAMEAIISC | porcentaje | Porcentaje de acciones en materia de educación ambiental implementadas en instituciones y sociedad civil | |
| PAABT | porcentaje | Porcentaje de acciones de administración del Bioparque Tekuayan | |

UNIDAD DE MEDIDA DEL RESULTADO

Porcentaje

FRECUENCIA DE MEDICIÓN

Trimestral

LINEA BASE
METAS

 VALOR: 100%
 AÑO: 2025
 PERIODO: ENE - DIC

 METAS PROGRAMADAS: 100%
 PERIODO DE CUMPLIMIENTO: 2026

SENTIDO DEL INDICADOR

Ascendente

SEMAFORIZACIÓN

 Verde: 95% - 100%
 Amarillo: 94% - 50%
 Rojo: 49% - 0

EXCLUSIVO PARA EL LLENADO POR LA UNIDAD DE PLANEACIÓN Y EVALUACIÓN
CUMPLIMIENTO DE CRITERIOS CREMAA

| | | | |
|----------|------------|---------------------|--------------|
| CLARIDAD | RELEVANCIA | ECONOMIA | MONITOREABLE |
| CUMPLE | CUMPLE | CUMPLE | CUMPLE |
| | ADECUADO | APORTACIÓN MARGINAL | |
| | CUMPLE | NA | |

| DATOS DE IDENTIFICACIÓN DEL PROGRAMA | |
|--|--|
| UNIDAD PRESUPUESTAL RESPONSABLE | Secretaría de Infraestructura, Control Urbano, Ecología y Servicios Públicos Municipales |
| UNIDADES PRESUPUESTALES INTEGRANTES DE LA MIR | Despacho de la Secretaría de Infraestructura, Control Urbano, Ecología y Servicios Públicos Municipales Dirección de Estudios y Proyectos Dirección de Infraestructura urbana Dirección de Control Urbano Dirección de Ecología y Medio Ambiente |
| PROGRAMA PRESUPUESTARIO | SIUT02 |
| DATOS DE IDENTIFICACIÓN DEL INDICADOR | |
| NOMBRE DEL INDICADOR | |
| Porcentaje de inspección y vigilancia ambiental realizadas | |
| NIVEL | |

FIN PROPOSITO COMPONENTE ACTIVIDAD

| OBJETIVO DEL INDICADOR | | | |
|--|-------------------------------------|------------|-------------------------------------|
| Mide el porcentaje de inspección y vigilancia ambiental realizadas | | | |
| DIMENSION DEL INDICADOR | | | |
| EFICACIA | <input checked="" type="checkbox"/> | EFICIENCIA | <input type="checkbox"/> |
| CALIDAD | <input type="checkbox"/> | ECONOMIA | <input type="checkbox"/> |
| TIPO DE INDICADOR | | | |
| ESTRATÉGICO | <input type="checkbox"/> | DE GESTIÓN | <input checked="" type="checkbox"/> |
| DATOS DEL INDICADOR | | | |
| FORMULA DEL INDICADOR | | | |
| PIVAR= (NIMAR/NIMAP)*100 | | | |

| VARIABLES | | | |
|--|------------------|---|--|
| NOMBRE | UNIDAD DE MEDIDA | DESCRIPCIÓN | FUENTES |
| NIMAR | Número | Número de inspecciones en materia ambiental realizadas | Expedientes físicos de los procedimientos de inspección y vigilancia, tales como; ordenes de verificación e inspección, bitacoras de recorridos y de atención denuncias ciudadanas ambientales en resguardo de la dirección de ecología. 2026 Frecuencia de medicion trimestral. |
| NIMAP | Número | Número de inspecciones en materia ambiental programadas | |
| UNIDAD DE MEDIDA DEL RESULTADO | | FRECUENCIA DE MEDICIÓN | |
| Porcentaje | | Trimestral | |
| LINEA BASE | | METAS | |
| VALOR: 144 Inspecciones AÑO: 2025 PERIODO: ENE DIC | | METAS PROGRAMADAS: 100% PERIODO DE CUMPLIMIENTO: 2026 | |
| SENTIDO DEL INDICADOR | | SEMAFORIZACIÓN | |
| Ascendente | | Verde: 95% - 100% Amarillo: 94% - 50% Rojo: 49% - 0 | |

EXCLUSIVO PARA EL LLENADO POR LA UNIDAD DE PLANEACIÓN Y EVALUACIÓN

| CUMPLIMIENTO DE CRITERIOS CREMAA | | | |
|----------------------------------|------------|---------------------|--------------|
| CLARIDAD | RELEVANCIA | ECONOMIA | MONITOREABLE |
| CUMPLE | CUMPLE | CUMPLE | CUMPLE |
| | ADECUADO | APORTACIÓN MARGINAL | |

DATOS DE IDENTIFICACIÓN DEL PROGRAMA

| | |
|--|--|
| UNIDAD PRESUPUESTAL RESPONSABLE | Secretaría de Infraestructura, Control Urbano, Ecología y Servicios Públicos Municipales |
| UNIDADES PRESUPUESTALES INTEGRANTES DE LA MIR | Despacho de la Secretaría de Infraestructura, Control Urbano, Ecología y Servicios Públicos Municipales Dirección de Estudios y Proyectos Dirección de Infraestructura urbana Dirección de Control Urbano Dirección de Ecología y Medio Ambiente |
| PROGRAMA PRESUPUESTARIO | SIUT02 |

DATOS DE IDENTIFICACIÓN DEL INDICADOR

NOMBRE DEL INDICADOR

Porcentaje de tramites en materia de protección al ambiente y equilibrio ecologico emitidos

NIVEL

FIN PROPOSITO COMPONENTE ACTIVIDAD

OBJETIVO DEL INDICADOR

Mide el porcentaje de tramites en materia de protección al ambiente y equilibrio ecologico emitidos

DIMENSION DEL INDICADOR

EFICACIA EFICIENCIA CALIDAD ECONOMIA

TIPO DE INDICADOR

ESTRATÉGICO DE GESTIÓN

DATOS DEL INDICADOR

FORMULA DEL INDICADOR

$PTMPAEEEE = (NTMPAEEEE / NTMPAEES) * 100$

VARIABLES

| NOMBRE | UNIDAD DE MEDIDA | DESCRIPCIÓN | FUENTES |
|-----------|------------------|--|--|
| NTMPAEEEE | Número | Número de tramites en materia de protección al ambiente y equilibrio ecologico emitidos | Expedientes fisicos de tramites y servicios brindados en materia de protección al ambiente y equilibrio ecologico en resguardo de la Dirección de Medio Ambiente. 2026 Frecuencia de medicion trimestral |
| NTMPAEES | Número | Número de tramites en materia de protección al ambiente y equilibrio ecologico solicitados | |

UNIDAD DE MEDIDA DEL RESULTADO

Porcentaje

FRECUENCIA DE MEDICIÓN

Trimestral

LINEA BASE

VALOR: 100%
AÑO: 2025
PERIODO: ENE - DIC

METAS

METAS PROGRAMADAS: 100% sobre solicitado
PERIODO DE CUMPLIMIENTO: 2026

SENTIDO DEL INDICADOR

Ascendente

SEMAFORIZACIÓN

Verde: 95% - 100%
Amarillo: 94% - 50%
Rojo: 49% - 0

EXCLUSIVO PARA EL LLENADO POR LA UNIDAD DE PLANEACIÓN Y EVALUACIÓN

CUMPLIMIENTO DE CRITERIOS CREMAA

| | | | |
|----------|------------|---------------------|--------------|
| CLARIDAD | RELEVANCIA | ECONOMIA | MONITOREABLE |
| CUMPLE | CUMPLE | CUMPLE | CUMPLE |
| | ADECUADO | APORTACIÓN MARGINAL | |
| | CUMPLE | NA | |

| DATOS DE IDENTIFICACIÓN DEL PROGRAMA | | | |
|---|--|--|---|
| UNIDAD PRESUPUESTAL RESPONSABLE | Secretaría de Infraestructura, Control Urbano, Ecología y Servicios Públicos Municipales | | |
| UNIDADES PRESUPUESTALES INTEGRANTES DE LA MIR | Despacho de la Secretaría de Infraestructura, Control Urbano, Ecología y Servicios Públicos Municipales Dirección de Estudios y Proyectos Dirección de Infraestructura urbana Dirección de Control Urbano Dirección de Ecología y Medio Ambiente | | |
| PROGRAMA PRESUPUESTARIO | SIUT02 | | |
| DATOS DE IDENTIFICACIÓN DEL INDICADOR | | | |
| NOMBRE DEL INDICADOR | | | |
| Porcentaje de acciones en materia de educación ambiental implementadas en instituciones y con la sociedad civil | | | |
| NIVEL | | | |
| FIN | <input type="checkbox"/> | PROPOSITO | <input type="checkbox"/> |
| | | COMPONENTE | <input type="checkbox"/> |
| | | | ACTIVIDAD <input checked="" type="checkbox"/> |
| OBJETIVO DEL INDICADOR | | | |
| Mide el Porcentaje de acciones en materia de educación ambiental implementadas en instituciones y con la sociedad civil | | | |
| DIMENSION DEL INDICADOR | | | |
| EFICACIA | <input checked="" type="checkbox"/> | EFICIENCIA | <input type="checkbox"/> |
| | | CALIDAD | <input type="checkbox"/> |
| | | | ECONOMIA <input type="checkbox"/> |
| TIPO DE INDICADOR | | | |
| ESTRATÉGICO | <input type="checkbox"/> | DE GESTIÓN | <input checked="" type="checkbox"/> |
| DATOS DEL INDICADOR | | | |
| FORMULA DEL INDICADOR | | | |
| PAMEAIISC= (NAFEAR/NAFEAP | | | |
| VARIABLES | | | |
| NOMBRE | UNIDAD DE MEDIDA | DESCRIPCIÓN | FUENTES |
| NAFEAR | Número | Número de Acciones que Fomentan la Educación Ambiental Realizadas | Expedientes físicos de los reportes de impartición de educación ambiental en las instituciones y sociedad civil en resguardo de la dirección de ecología. 2026 Frecuencia de medicion trimestral. |
| NAFEAP | Número | Número de Acciones que Fomentan la Educación Ambiental programadas | |
| UNIDAD DE MEDIDA DEL RESULTADO | | FRECUENCIA DE MEDICIÓN | |
| Porcentaje | | Trimestral | |
| LINEA BASE | | METAS | |
| VALOR: 48 acciones AÑO: 2025 PERIODO: ENE-DIC | | METAS PROGRAMADAS: 100% PERIODO DE CUMPLIMIENTO: 2026 | |
| SENTIDO DEL INDICADOR | | SEMAFORIZACIÓN | |
| Ascendente | | Verde: 95% - 100% Amarillo: 94% - 50% Rojo: 49% - 0 | |
| EXCLUSIVO PARA EL LLENADO POR LA UNIDAD DE PLANEACIÓN Y EVALUACIÓN | | | |
| CUMPLIMIENTO DE CRITERIOS CREMAA | | | |
| CLARIDAD | RELEVANCIA | ECONOMIA | MONITOREABLE |
| CUMPLE | CUMPLE | CUMPLE | CUMPLE |
| | ADECUADO | APORTACIÓN MARGINAL | |
| | CUMPLE | NA | |

| DATOS DE IDENTIFICACIÓN DEL PROGRAMA | | | |
|---|--|---|--|
| UNIDAD PRESUPUESTAL RESPONSABLE | Secretaría de Infraestructura, Control Urbano, Ecología y Servicios Públicos Municipales | | |
| UNIDADES PRESUPUESTALES INTEGRANTES DE LA MIR | Despacho de la Secretaría de Infraestructura, Control Urbano, Ecología y Servicios Públicos Municipales Dirección de Estudios y Proyectos Dirección de Infraestructura urbana Dirección de Control Urbano Dirección de Ecología y Medio Ambiente | | |
| PROGRAMA PRESUPUESTARIO | SIUT02 | | |
| DATOS DE IDENTIFICACIÓN DEL INDICADOR | | | |
| NOMBRE DEL INDICADOR | | | |
| Porcentaje de acciones de administración del Bioparque Tekuayan | | | |
| NIVEL | | | |
| FIN | <input type="checkbox"/> | PROPOSITO | <input type="checkbox"/> |
| COMPONENTE | <input type="checkbox"/> | ACTIVIDAD | <input checked="" type="checkbox"/> |
| OBJETIVO DEL INDICADOR | | | |
| Mide el Porcentaje de acciones de administración del Bioparque Tekuayan | | | |
| DIMENSION DEL INDICADOR | | | |
| EFICACIA | <input checked="" type="checkbox"/> | EFICIENCIA | <input type="checkbox"/> |
| CALIDAD | <input type="checkbox"/> | ECONOMIA | <input type="checkbox"/> |
| TIPO DE INDICADOR | | | |
| ESTRATÉGICO | <input type="checkbox"/> | DE GESTIÓN | <input checked="" type="checkbox"/> |
| DATOS DEL INDICADOR | | | |
| FORMULA DEL INDICADOR | | | |
| PAABT= NAABTR/NAABTP) | | | |
| VARIABLES | | | |
| NOMBRE | UNIDAD DE MEDIDA | DESCRIPCIÓN | FUENTES |
| NAABTR | Número | Número de Acciones de Administración del Bioparque Tekuayan Realizadas | Expedientes físicos: Un informe mensual de acciones, sustentados en las bitacoras de control de consumo de alimentos, trabajos de enriquecimiento ambiental, valoración médica y actualización de expedientes por área en resguardo de la dirección de ecología. 2026 Frecuencia de medición trimestral. |
| NAABTP | Número | Número de Acciones de Administración del Bioparque Tekuayan Programadas | |
| UNIDAD DE MEDIDA DEL RESULTADO | | FRECUENCIA DE MEDICIÓN | |
| Porcentaje | | Trimestral | |
| LINEA BASE | | METAS | |
| VALOR: 100% AÑO: 2025 PERIODO: ENE-DIC | | METAS PROGRAMADAS: 100% PERIODO DE CUMPLIMIENTO: 2026 | |
| SENTIDO DEL INDICADOR | | SEMAFORIZACIÓN | |
| Ascendente | | Verde: 95% - 100% Amarillo: 94% - 50% Rojo: 49% - 0 | |
| EXCLUSIVO PARA EL LLENADO POR LA UNIDAD DE PLANEACIÓN Y EVALUACIÓN | | | |
| CUMPLIMIENTO DE CRITERIOS CREMAA | | | |
| CLARIDAD | RELEVANCIA | ECONOMIA | MONITOREABLE |
| CUMPLE | CUMPLE | CUMPLE | CUMPLE |
| | ADECUADO | APORTACIÓN MARGINAL | |
| | CUMPLE | NA | |



MUNICIPIO DE TIZAYUCA
FICHA TÉCNICA DE INDICADOR

DATOS DE IDENTIFICACIÓN DEL PROGRAMA

| | |
|--|---|
| UNIDAD PRESUPUESTAL RESPONSABLE | SECRETARIA DE BIENESTAR SOCIAL |
| UNIDADES PRESUPUESTALES INTEGRANTES DE LA MIR | Despacho de Bienestar Social Dirección de Desarrollo e Inclusion Social Dirección de Salud Dirección de Educación Dirección de Cultura Física y Deporte Dirección de Cultura y Artes |
| PROGRAMA PRESUPUESTARIO | SOCIEDAD TIZAYUQUENSE INCLUYENTE, CON COHESIÓN SOCIAL Y DESARROLLO HUMANO INTEGRAL. |
| NOMBRE DEL INDICADOR | |
| Tasa de variación del Índice de Desarrollo Humano | |
| NIVEL | |

FIN PROPOSITO COMPONENTE ACTIVIDAD

OBJETIVO DEL INDICADOR

Mide la variación del índice de Desarrollo Humano en dos años

DIMENSION DEL INDICADOR

EFICACIA EFICIENCIA CALIDAD ECONOMIA

TIPO DE INDICADOR

ESTRATÉGICO DE GESTIÓN

DATOS DEL INDICADOR

FORMULA DEL INDICADOR

$TVIDH = ((IDH2026/IDC2025)*100)-100$

VARIABLES

| NOMBRE | UNIDAD DE MEDIDA | DESCRIPCIÓN | FUENTES |
|---|------------------|---|---|
| IDH2026 | Número índice | Índice de Desarrollo Humano 2026 | Índice de Desarrollo Humano municipal, elaborado por el PNUD ONU, 2026. |
| IDC2025 | Número índice | Índice de Desarrollo Humano 2025 | |
| UNIDAD DE MEDIDA DEL RESULTADO | | FRECUENCIA DE MEDICIÓN | |
| porcentaje | | ANUAL | |
| LINEA BASE | | METAS | |
| VALOR: 15% AÑO: 2025 PERIODO: ANUAL | | METAS PROGRAMADAS: 5% PERIODO DE CUMPLIMIENTO: 2026 | |
| SENTIDO DEL INDICADOR | | SEMAFORIZACIÓN | |
| ASCENDENTE | | Verde: 2% - 10% Amarillo: 1.99% - 1% Rojo: 0.9% - 0 | |

EXCLUSIVO PARA EL LLENADO POR LA UNIDAD DE PLANEACION Y EVALUACION

CUMPLIMIENTO DE CRITERIOS CREMAA

| | | | |
|----------|------------|---------------------|--------------|
| CLARIDAD | RELEVANCIA | ECONOMIA | MONITOREABLE |
| CUMPLE | CUMPLE | CUMPLE | CUMPLE |
| | ADECUADO | APORTACIÓN MARGINAL | |
| | CUMPLI | NA | |

[Handwritten signatures and initials in blue ink on the right margin]



MUNICIPIO DE TIZAYUCA
FICHA TÉCNICA DE INDICADOR

DATOS DE IDENTIFICACIÓN DEL PROGRAMA

| | |
|---|---|
| UNIDAD PRESUPUESTAL RESPONSABLE | SECRETARIA DE BIENESTAR SOCIAL |
| UNIDADES PRESUPUESTALES INTEGRANTES DE LA MIR | Despacho de Bienestar Social Direccion de Desarrollo e inclusion Social Direccion de Salud Direccion de Educacion Dirección de Cultura Fisica y Deporte Direccion de Cultura y Artes |
| PROGRAMA PRESUPUESTARIO | SOCIEDAD TIZAYUQUENSE INCLUYENTE, CON COHESIÓN SOCIAL Y DESARROLLO HUMANO INTEGRAL. |

NOMBRE DEL INDICADOR

Porcentaje de cumplimiento de las acciones implementadas de la Secretaría de Bienestar

NIVEL

FIN PROPOSITO COMPONENTE ACTIVIDAD

OBJETIVO DEL INDICADOR

Mide el porcentaje de cumplimiento de los apoyos sociales y acciones de la Secretaría de Bienestar en beneficio de la poblacion

DIMENSION DEL INDICADOR

EFICACIA EFICIENCIA CALIDAD ECONOMIA

TIPO DE INDICADOR

ESTRATÉGICO DE GESTIÓN

DATOS DEL INDICADOR

FORMULA DEL INDICADOR

$PCASASBBP = (PAIBSI + PPPVAAABIS + PAMGER + PAASER + PADCFR + PAACO) / 6$

VARIABLES

| NOMBRE | UNIDAD DE MEDIDA | DESCRIPCIÓN | FUENTES |
|-----------|------------------|---|---|
| PAIBSI | PORCENTAJE | Porcentaje de acciones para el impulso del bienestar social implementadas | Expedientes del Archivo de Trámite de las áreas que integran la Secretaría de Bienestar 2026. |
| PPVAAABIS | PORCENTAJE | Porcentaje de población vulnerable atendida con apoyos y acciones de bienestar e inclusión social | |
| PAMGER | PORCENTAJE | Porcentaje de atenciones médicas general y de especialidades realizadas | |
| PAASER | PORCENTAJE | Porcentaje de acciones de apoyo a servicios educativos realizados | |
| PADCFR | PORCENTAJE | Porcentaje de acciones del deporte y cultura física realizadas | |
| PAACO | PORCENTAJE | Porcentaje de acciones artísticas y culturales otorgadas | |

UNIDAD DE MEDIDA DEL RESULTADO

Porcentaje

FRECUENCIA DE MEDICIÓN

ANUAL

LINEA BASE

METAS

VALOR: 95%
AÑO: 2025
PERIODO: ENE - DIC

METAS PROGRAMADAS: 100%
PERIODO DE CUMPLIMIENTO: 2026

SENTIDO DEL INDICADOR

ASCENDENTE

SEMAFORIZACIÓN

Verde: 100% - 80%
Amarillo: 79% - 50%
Rojo: 0% - 49%

EXCLUSIVO PARA EL LLENADO POR LA UNIDAD DE PLANEACIÓN Y EVALUACIÓN

CUMPLIMIENTO DE CRITERIOS CREMAA

| | | | |
|----------|------------|---------------------|--------------|
| CLARIDAD | RELEVANCIA | ECONOMIA | MONITOREABLE |
| CUMPLE | CUMPLE | CUMPLE | CUMPLE |
| | ADECUADO | APORTACIÓN MARGINAL | |
| | CUMPLE | NA | |

[Handwritten signature]

[Handwritten signature]

[Handwritten signature]

[Handwritten signature]

[Handwritten signature]

[Handwritten mark]

[Handwritten signature]



MUNICIPIO DE TIZAYUCA
FICHA TÉCNICA DE INDICADOR

DATOS DE IDENTIFICACIÓN DEL PROGRAMA

| | |
|---|---|
| UNIDAD PRESUPUESTAL RESPONSABLE | SECRETARIA DE BIENESTAR SOCIAL |
| UNIDADES PRESUPUESTALES INTEGRANTES DE LA MIR | Despacho de Bienestar Social Dirección de Desarrollo e Inclusion Social Dirección de Salud Dirección de Educación Dirección de Cultura Física y Deporte Dirección de Cultura y Artes |
| PROGRAMA PRESUPUESTARIO | SOCIEDAD TIZAYUQUENSE INCLUYENTE, CON COHESIÓN SOCIAL Y DESARROLLO HUMANO INTEGRAL. |
| NOMBRE DEL INDICADOR | |
| Porcentaje de acciones para el impulso del bienestar social implementadas | |
| NIVEL | |

FIN PROPOSITO COMPONENTE ACTIVIDAD

OBJETIVO DEL INDICADOR

Porcentaje de cumplimiento de acciones para el impulso del bienestar social implementado

DIMENSION DEL INDICADOR

EFICACIA EFICIENCIA CALIDAD ECONOMIA

TIPO DE INDICADOR

ESTRATÉGICO DE GESTIÓN

DATOS DEL INDICADOR

FORMULA DEL INDICADOR

$PCAIBSI = (AIBSR/AIBSP) * 100$

VARIABLES

| NOMBRE | UNIDAD DE MEDIDA | DESCRIPCIÓN | FUENTES |
|--------|------------------|---|---|
| AIBSR | Porcentaje | Acciones para el impulso del bienestar social realizadas | Expedientes del Archivo de Trámite del despacho de la Secretaria de Bienestar 2026, frecuencia de actualización trimestral. |
| AIBSP | Porcentaje | Acciones para el impulso del bienestar social programadas | |

UNIDAD DE MEDIDA DEL RESULTADO

Porcentaje

LINEA BASE

FRECUENCIA DE MEDICIÓN

TRIMESTRAL

METAS

VALOR: ND

AÑO: 2025

PERIODO: ENE - DIC

METAS PROGRAMADAS: 100%

PERIODO DE CUMPLIMIENTO: 2026

SENTIDO DEL INDICADOR

ASCENDENTE

SEMAFORIZACIÓN

Verde: 100% - 80%

Amarillo: 79% - 50%

Rojo: 0% - 49%

EXCLUSIVO PARA EL LLENADO POR LA UNIDAD DE PLANEACIÓN Y EVALUACIÓN

CUMPLIMIENTO DE CRITERIOS CREMAA

| | | | |
|----------|------------|---------------------|--------------|
| CLARIDAD | RELEVANCIA | ECONOMIA | MONITOREABLE |
| CUMPLE | CUMPLE | CUMPLE | CUMPLE |
| | ADECUADO | APORTACIÓN MARGINAL | |
| | CUMPLE | NA | |

Handwritten signatures and initials in blue ink on the right margin.



MUNICIPIO DE TIZAYUCA
FICHA TÉCNICA DE INDICADOR

DATOS DE IDENTIFICACIÓN DEL PROGRAMA

| | |
|---|---|
| UNIDAD PRESUPUESTAL RESPONSABLE | SECRETARIA DE BIENESTAR SOCIAL |
| UNIDADES PRESUPUESTALES INTEGRANTES DE LA MIR | Despacho de Bienestar Social DIRECCION DE DESARROLLO E INCLUSION SOCIAL DIRECCION DE SALUD DIRECCION DE EDUCACION DIRECCION DE CULTURA FISICA Y DEPORTE DIRECCION DE CULTURA Y ARTES |
| PROGRAMA PRESUPUESTARIO | SOCIEDAD TIZAYUQUENSE INCLUYENTE, CON COHESIÓN SOCIAL Y DESARROLLO HUMANO INTEGRAL. |
| NOMBRE DEL INDICADOR | |
| Porcentaje de apoyos sociales para el bienestar de la población entregados. | |
| NIVEL | |

FIN PROPOSITO COMPONENTE ACTIVIDAD

OBJETIVO DEL INDICADOR

Mide el porcentaje de apoyos sociales para el bienestar de la población entregados

DIMENSION DEL INDICADOR

EFICACIA EFICIENCIA CALIDAD ECONOMIA

TIPO DE INDICADOR

ESTRATÉGICO DE GESTIÓN

DATOS DEL INDICADOR

FORMULA DEL INDICADOR

$PPBASP = (NASE/NASS) * 100$

VARIABLES

| NOMBRE | UNIDAD DE MEDIDA | DESCRIPCIÓN | FUENTES |
|---|------------------|---|---|
| NASE | Número | Número de apoyos sociales entregados | Expedientes del Archivo de Trámite del despacho de la Secretaría de Bienestar 2026 con solicitudes de la población. |
| NASS | Número | Número de apoyos sociales solicitados | |
| UNIDAD DE MEDIDA DEL RESULTADO | | FRECUENCIA DE MEDICIÓN | |
| Porcentaje | | trimestral | |
| LINEA BASE | | METAS | |
| VALOR: 90% AÑO: 2025 PERIODO: ENE - DIC | | METAS PROGRAMADAS: 90% PERIODO DE CUMPLIMIENTO: 2026 | |
| SENTIDO DEL INDICADOR | | SEMAFORIZACIÓN | |
| ASCENDENTE | | Verde: 100% - 80% Amarillo: 79% - 50% Rojo: 0 - 49% | |

EXCLUSIVO PARA EL LLENADO POR LA UNIDAD DE PLANEACIÓN Y EVALUACIÓN

CUMPLIMIENTO DE CRITERIOS CREMAA

| | | | |
|----------|------------|---------------------|--------------|
| CLARIDAD | RELEVANCIA | ECONOMIA | MONITOREABLE |
| CUMPLE | CUMPLE | CUMPLE | CUMPLE |
| | ADECUADO | APORTACIÓN MARGINAL | |
| | CUMPLE | NA | |

[Handwritten signature]

[Large handwritten signature]

[Handwritten mark]

[Handwritten mark]



MUNICIPIO DE TIZAYUCA
FICHA TÉCNICA DE INDICADOR

DATOS DE IDENTIFICACIÓN DEL PROGRAMA

| | |
|---|---|
| UNIDAD PRESUPUESTAL RESPONSABLE | SECRETARIA DE BIENESTAR SOCIAL |
| UNIDADES PRESUPUESTALES INTEGRANTES DE LA MIR | Despacho de Bienestar Social DIRECCION DE DESARROLLO E INCLUSION SOCIAL DIRECCION DE SALUD DIRECCION DE EDUCACION DIRECCION DE CULTURA FISICA Y DEPORTE DIRECCION DE CULTURA Y ARTES |
| PROGRAMA PRESUPUESTARIO | SOCIEDAD TIZAYUQUENSE INCLUYENTE, CON COHESIÓN SOCIAL Y DESARROLLO HUMANO INTEGRAL. |

NOMBRE DEL INDICADOR

Porcentaje de población vulnerable atendida con apoyos y acciones de bienestar e inclusión social

NIVEL

FIN PROPÓSITO COMPONENTE ACTIVIDAD

OBJETIVO DEL INDICADOR

Mide el Porcentaje de población vulnerable atendida con apoyos y acciones de bienestar e inclusión social

DIMENSIÓN DEL INDICADOR

EFICACIA EFICIENCIA CALIDAD ECONOMÍA

TIPO DE INDICADOR

ESTRATÉGICO DE GESTIÓN

DATOS DEL INDICADOR

FORMULA DEL INDICADOR

PPVAAABIS = (NPBPS/NPSIPS)*100

VARIABLES

| NOMBRE | UNIDAD DE MEDIDA | DESCRIPCIÓN | FUENTES |
|--------|------------------|---|---|
| NPBPS | Porcentaje | Numero de personas beneficiadas con los programas sociales y acciones de inclusion | Padron de Beneficiarios Expedientes del Archivo de Tramite de la Dirección de desarrollo e inclusion social 2026. |
| NPSIPS | Porcentaje | Numero de personas que solicitan incorporación al programa social y acciones de inclusion | |

UNIDAD DE MEDIDA DEL RESULTADO

Porcentaje

FRECUENCIA DE MEDICIÓN

Trimestral

LÍNEA BASE

METAS

VALOR: 100%
PERIODO: Anual
AÑO: 2025

METAS PROGRAMADAS: 100%
PERIODO DE CUMPLIMIENTO: 2026

SENTIDO DEL INDICADOR

ASCENDENTE

SEMAFORIZACIÓN

Verde: 95% - 100%
Amarillo: 94% - 50%
Rojo: 49% - 0

EXCLUSIVO PARA EL LLENADO POR LA UNIDAD DE PLANEACIÓN Y EVALUACIÓN

CUMPLIMIENTO DE CRITERIOS CREMAA

| | | | |
|----------|------------|---------------------|--------------|
| CLARIDAD | RELEVANCIA | ECONOMIA | MONITOREABLE |
| CUMPLE | CUMPLE | CUMPLE | CUMPLE |
| | ADECUADO | APORTACIÓN MARGINAL | |
| | CUMPLE | NA | |

[Handwritten signature]

[Handwritten signature]

[Handwritten signature]

[Handwritten signature]

[Handwritten mark]

[Handwritten signature]



MUNICIPIO DE TIZAYUCA
FICHA TÉCNICA DE INDICADOR

DATOS DE IDENTIFICACIÓN DEL PROGRAMA

| | |
|---|---|
| UNIDAD PRESUPUESTAL RESPONSABLE | SECRETARIA DE BIENESTAR SOCIAL |
| UNIDADES PRESUPUESTALES INTEGRANTES DE LA MIR | Despacho de Bienestar Social Dirección de Desarrollo e inclusión Social Dirección de Salud Dirección de Educación Dirección de Cultura Física y Deporte Dirección de Cultura y Artes |
| PROGRAMA PRESUPUESTARIO | SOCIEDAD TIZAYUQUENSE INCLUYENTE, CON COHESIÓN SOCIAL Y DESARROLLO HUMANO INTEGRAL. |

NOMBRE DEL INDICADOR

Porcentaje de programas de desarrollo social ejecutados

NIVEL

FIN PROPÓSITO COMPONENTE ACTIVIDAD

OBJETIVO DEL INDICADOR

Mide el porcentaje de personas beneficiadas con la ejecución de programas sociales

DIMENSIÓN DEL INDICADOR

EFICACIA EFICIENCIA CALIDAD ECONOMÍA

TIPO DE INDICADOR

ESTRATÉGICO DE GESTIÓN

DATOS DEL INDICADOR

FORMULA DEL INDICADOR

$PPDSE = (PDSE/PDSPE) * 100$

VARIABLES

| NOMBRE | UNIDAD DE MEDIDA | DESCRIPCIÓN | FUENTES |
|--------|------------------|---|--|
| PDSE | NUMERO | Programas de Desarrollo Social ejecutados | Padron de Beneficiarios Expedientes del Archivo de Trámite de la Dirección de desarrollo e inclusión social 2026, frecuencia de actualización trimestral. |
| PDSPE | NUMERO | Programas de Desarrollo social Programados a ejecutar | |

UNIDAD DE MEDIDA DEL RESULTADO

Porcentaje

FRECUENCIA DE MEDICIÓN

trimestral

LÍNEA BASE

METAS

VALOR: 100%
PERIODO: ENE - DIC
AÑO: 2025

METAS PROGRAMADAS: 100%
PERIODO DE CUMPLIMIENTO: 2026

SENTIDO DEL INDICADOR

ASCENDENTE

SEMAFORIZACIÓN

Verde: 95% - 100%
Amarillo: 94% - 50%
Rojo: 49% - 0

EXCLUSIVO PARA EL LLENADO POR LA UNIDAD DE PLANEACIÓN Y EVALUACIÓN

CUMPLIMIENTO DE CRITERIOS CREMAA

| | | | |
|----------|------------|---------------------|--------------|
| CLARIDAD | RELEVANCIA | ECONOMIA | MONITOREABLE |
| CUMPLE | CUMPLE | CUMPLE | CUMPLE |
| | ADECUADO | APORTACIÓN MARGINAL | |
| | CUMPLE | NA | |

[Handwritten signature]

[Handwritten signature]

[Handwritten signature]

[Handwritten signature]

[Handwritten mark]

[Handwritten signature]



**MUNICIPIO DE TIZAYUCA
FICHA TÉCNICA DE INDICADOR**

DATOS DE IDENTIFICACIÓN DEL PROGRAMA

| | |
|--|---|
| UNIDAD PRESUPUESTAL RESPONSABLE | SECRETARIA DE BIENESTAR SOCIAL |
| UNIDADES PRESUPUESTALES INTEGRANTES DE LA MIR | Despacho de Bienestar Social Direccion de Desarrollo e inclusion Social Direccion de Salud Direccion de Educacion Dirección de Cultura Fisica y Deporte Direccion de Cultura y Artes |
| PROGRAMA PRESUPUESTARIO | SOCIEDAD TIZAYUQUENSE INCLUYENTE, CON COHESIÓN SOCIAL Y DESARROLLO HUMANO INTEGRAL. |

NOMBRE DEL INDICADOR

Porcentaje de actividades en los centros de desarrollo comunitario realizadas

NIVEL

FIN PROPÓSITO COMPONENTE ACTIVIDAD

OBJETIVO DEL INDICADOR

Mide el porcentaje actividades en los centros de desarrollo comunitario realizadas

DIMENSIÓN DEL INDICADOR

EFICACIA EFICIENCIA CALIDAD ECONOMÍA

TIPO DE INDICADOR

ESTRATÉGICO DE GESTIÓN

DATOS DEL INDICADOR

FORMULA DEL INDICADOR

PACDC=(NARDC/NAPCDC)*100

VARIABLES

| NOMBRE | UNIDAD DE MEDIDA | DESCRIPCIÓN | FUENTES |
|--------|------------------|--|---|
| NARDC | NÚMERO | Número de Actividades Realizadas en los Centros de Desarrollo Comunitario | Padron de Beneficiarios Expedientes del Archivo de Tramite de la Dirección de desarrollo e inclusion social 2026, frecuencia de actualización trimestral. |
| NAPCDC | NÚMERO | Número de Actividades programadas en los Centros de Desarrollo Comunitario | |

UNIDAD DE MEDIDA DEL RESULTADO

Porcentaje

FRECUENCIA DE MEDICIÓN

trimestral

LÍNEA BASE

METAS

VALOR: 100%
PERIODO: ENE - DIC
AÑO: 2025

METAS PROGRAMADAS: 100%
PERIODO DE CUMPLIMIENTO: 2026

SENTIDO DEL INDICADOR

ASCENDENTE

SEMAFORIZACIÓN

Verde: 95% - 100%
Amarillo: 94% - 50%
Rojo: 49% - 0

EXCLUSIVO PARA EL LLENADO POR LA UNIDAD DE PLANEACIÓN Y EVALUACIÓN

CUMPLIMIENTO DE CRITERIOS CREMAA

| | | | |
|----------|------------|---------------------|--------------|
| CLARIDAD | RELEVANCIA | ECONOMIA | MONITOREABLE |
| CUMPLE | CUMPLE | CUMPLE | CUMPLE |
| | ADECUADO | APORTACIÓN MARGINAL | |
| | CUMPLE | NA | |

[Handwritten signatures and marks on the right side of the page]



**MUNICIPIO DE TIZAYUCA
FICHA TÉCNICA DE INDICADOR**

DATOS DE IDENTIFICACIÓN DEL PROGRAMA

| | |
|--|---|
| UNIDAD PRESUPUESTAL RESPONSABLE | SECRETARIA DE BIENESTAR SOCIAL |
| UNIDADES PRESUPUESTALES INTEGRANTES DE LA MIR | Despacho de Bienestar Social DIRECCION DE DESARROLLO E INCLUSION SOCIAL DIRECCION DE SALUD DIRECCION DE EDUCACION DIRECCION DE CULTURA FISICA Y DEPORTE DIRECCION DE CULTURA Y ARTES |
| PROGRAMA PRESUPUESTARIO | SOCIEDAD TIZAYUQUENSE INCLUYENTE, CON COHESIÓN SOCIAL Y DESARROLLO HUMANO INTEGRAL. |

NOMBRE DEL INDICADOR

Porcentaje de eventos y foros para la promoción de la inclusión social de las juventudes, personas con discapacidad y población LGTBQ+ realizados

NIVEL

FIN PROPÓSITO COMPONENTE ACTIVIDAD

OBJETIVO DEL INDICADOR

Mide el Porcentaje de la realización de eventos para promover la inclusión social de las juventudes, personas con discapacidad y población LGTBQ+

DIMENSIÓN DEL INDICADOR

EFICACIA EFICIENCIA CALIDAD ECONOMÍA

TIPO DE INDICADOR

ESTRATÉGICO DE GESTIÓN

DATOS DEL INDICADOR

FORMULA DEL INDICADOR

PREISJPDPL=(NEFRPISJPDPL/NEFPISJPDPL)*100

VARIABLES

| NOMBRE | UNIDAD DE MEDIDA | DESCRIPCIÓN | FUENTES |
|--------------|------------------|--|---|
| NEFRPISJPDPL | Número | Número de eventos y foros realizados para la promoción de la inclusión social de las juventudes, personas con discapacidad y población LGTBQ+ | Padrón de Beneficiarios Expedientes del Archivo de Trámite de la coordinación de la instancia municipal para el desarrollo y la inclusión de las personas con discapacidad 2026, frecuencia de actualización trimestral. |
| NEFPISJPDPL | Número | Número de eventos y foros programados para la promoción de la inclusión social de las juventudes, personas con discapacidad y población LGTBQ+ | |

UNIDAD DE MEDIDA DEL RESULTADO

Porcentaje

FRECUENCIA DE MEDICIÓN

Trimestral

LÍNEA BASE

METAS

VALOR: 100%
PERIODO: ENE - DIC
AÑO: 2025

METAS PROGRAMADAS: 100%
PERIODO DE CUMPLIMIENTO: 2026

SENTIDO DEL INDICADOR

ASCENDENTE

SEMAFORIZACIÓN

Verde: 95% - 100%
Amarillo: 94% - 50%
Rojo: 49% - 0

EXCLUSIVO PARA EL LLENADO POR LA UNIDAD DE PLANEACIÓN Y EVALUACIÓN

CUMPLIMIENTO DE CRITERIOS CREMAA

| | | | |
|----------|------------|---------------------|--------------|
| CLARIDAD | RELEVANCIA | ECONOMIA | MONITOREABLE |
| CUMPLE | CUMPLE | CUMPLE | CUMPLE |
| | ADECUADO | APORTACIÓN MARGINAL | |
| | CUMPLE | NA | |

Handwritten signatures and initials in blue ink on the right margin.



**MUNICIPIO DE TIZAYUCA
FICHA TÉCNICA DE INDICADOR**

DATOS DE IDENTIFICACIÓN DEL PROGRAMA

| | |
|--|---|
| UNIDAD PRESUPUESTAL RESPONSABLE | SECRETARIA DE BIENESTAR SOCIAL |
| UNIDADES PRESUPUESTALES INTEGRANTES DE LA MIR | Despacho de Bienestar Social DIRECCION DE DESARROLLO E INCLUSION SOCIAL DIRECCION DE SALUD DIRECCION DE EDUCACION DIRECCION DE CULTURA FISICA Y DEPORTE DIRECCION DE CULTURA Y ARTES |
| PROGRAMA PRESUPUESTARIO | SOCIEDAD TIZAYUQUENSE INCLUYENTE, CON COHESIÓN SOCIAL Y DESARROLLO HUMANO INTEGRAL. |

NOMBRE DEL INDICADOR

Porcentaje de acciones de atención a la comunidad LGBTQ+

NIVEL

FIN PROPÓSITO COMPONENTE ACTIVIDAD

OBJETIVO DEL INDICADOR

Mide el porcentaje de acciones de atención a la comunidad LGBTQ+

DIMENSIÓN DEL INDICADOR

EFICACIA EFICIENCIA CALIDAD ECONOMÍA

TIPO DE INDICADOR

ESTRATÉGICO DE GESTIÓN

DATOS DEL INDICADOR

FORMULA DEL INDICADOR

$PAALGBT = (NABPLGBTI / NABPLGBS) * 100$

VARIABLES

| NOMBRE | UNIDAD DE MEDIDA | DESCRIPCIÓN | FUENTES |
|----------|------------------|---|---|
| NABPLGBT | Número | Número de atenciones brindadas a la población lgbt+ | Expedientes de atención a la población LGBTQ+ del Archivo de Trámite de la Dirección de desarrollo e inclusión social 2026, con Lista de registro |
| NABPLGBS | Número | Número de atenciones a la población lgbt+ solicitadas | |

UNIDAD DE MEDIDA DEL RESULTADO

Porcentaje

FRECUENCIA DE MEDICIÓN

trimestral

LÍNEA BASE

METAS

VALOR: 100%
AÑO: 2025
PERIODO: ENE - DIC

METAS PROGRAMADAS: 100%
PERIODO DE CUMPLIMIENTO: 2026

SENTIDO DEL INDICADOR

ASCENDENTE

SEMAFORIZACIÓN

Verde: 95% - 100%
Amarillo: 94% - 50%
Rojo: 49% - 0

EXCLUSIVO PARA EL LLENADO POR LA UNIDAD DE PLANEACIÓN Y EVALUACIÓN

CUMPLIMIENTO DE CRITERIOS CREMAA

| | | | |
|----------|------------|---------------------|--------------|
| CLARIDAD | RELEVANCIA | ECONOMIA | MONITOREABLE |
| CUMPLE | CUMPLE | CUMPLE | CUMPLE |
| | ADECUADO | APORTACIÓN MARGINAL | |
| | CUMPLE | NA | |

Alu
Alu

[Handwritten signature]

[Handwritten mark]

[Handwritten signature]

[Handwritten signature]

[Handwritten signature]

[Handwritten signature]

[Handwritten signature]



**MUNICIPIO DE TIZAYUCA
FICHA TÉCNICA DE INDICADOR**

DATOS DE IDENTIFICACIÓN DEL PROGRAMA

| | |
|--|--|
| UNIDAD PRESUPUESTAL | SECRETARIA DE BIENESTAR SOCIAL |
| UNIDADES PRESUPUESTALES INTEGRANTES DE LA MIR | Despacho de Bienestar Social Direccion de Desarrollo e inclusion Social Direccion de Salud Direccion de Educacion |
| PROGRAMA PRESUPUESTARIO | SOCIEDAD TIZAYUQUENSE INCLUYENTE, CON COHESIÓN SOCIAL Y DESARROLLO HUMANO INTEGRAL. |

NOMBRE DEL INDICADOR

Porcentaje de acciones de concientización sobre salud sexual y mental de las juventudes realizadas

NIVEL

FIN PROPÓSITO COMPONENTE ACTIVIDAD

OBJETIVO DEL INDICADOR

Mide el porcentaje de acciones de concientización sobre salud sexual y mental de las juventudes

DIMENSIÓN DEL INDICADOR

EFICACIA EFICIENCIA CALIDAD ECONOMÍA

TIPO DE INDICADOR

ESTRATÉGICO DE GESTIÓN

DATOS DEL INDICADOR

FORMULA DEL INDICADOR

PACSSMJ= (NPCSSMPAR/NPCSSMPAP)*100

VARIABLES

| NOMBRE | UNIDAD DE MEDIDA | DESCRIPCIÓN | FUENTES |
|-----------|------------------|--|--|
| NPCSSMPAR | Número | Número de pláticas y campañas de salud sexual, mental y prevención de adicciones realizadas | Expediente de salud sexual y mental de las juventudes del Archivo de Trámite de la coordinacion de la instancia municipal de la juventud 2026, con listas de asistencia, convocatorias y memoria fotografica |
| NPCSSMPAP | Número | Número de pláticas y campañas de salud sexual, mental y prevención de adicciones programadas | |

UNIDAD DE MEDIDA DEL RESULTADO

Porcentaje

FRECUENCIA DE MEDICIÓN

trimestral

LÍNEA BASE

METAS

VALOR: 100%
PERIODO: TRIMESTRAL
AÑO: 2025

METAS PROGRAMADAS: 100%
PERIODO DE CUMPLIMIENTO: 2026

SENTIDO DEL INDICADOR

ASCENDENTE

SEMAFORIZACIÓN

Verde: 95% - 100%
Amarillo: 94% - 50%
Rojo: 49% - 0

EXCLUSIVO PARA EL LLENADO POR LA UNIDAD DE PLANEACIÓN Y EVALUACIÓN

CUMPLIMIENTO DE CRITERIOS CREMAA

| | | | |
|----------|------------|---------------------|--------------|
| CLARIDAD | RELEVANCIA | ECONOMIA | MONITOREABLE |
| CUMPLE | CUMPLE | CUMPLE | CUMPLE |
| | ADECUADO | APORTACIÓN MARGINAL | |
| | CUMPLE | NA | |

Handwritten signatures and marks on the right side of the page.



**MUNICIPIO DE TIZAYUCA
FICHA TÉCNICA DE INDICADOR**

DATOS DE IDENTIFICACIÓN DEL PROGRAMA

| | |
|--|---|
| UNIDAD PRESUPUESTAL | SECRETARIA DE BIENESTAR SOCIAL |
| UNIDADES PRESUPUESTALES INTEGRANTES DE LA MIR | Despacho de Bienestar Social Direccion de Desarrollo e inclusion Social Direccion de Salud Direccion de Educacion Dirección de Cultura Física y Deporte Direccion de Cultura y Artes |
| PROGRAMA PRESUPUESTARIO | SOCIEDAD TIZAYUQUENSE INCLUYENTE, CON COHESIÓN SOCIAL Y DESARROLLO HUMANO INTEGRAL. |

NOMBRE DEL INDICADOR

Porcentaje de actividades de promocion y participación de los derechos sociales de las juventudes realizadas.

NIVEL

FIN PROPÓSITO COMPONENTE ACTIVIDAD

OBJETIVO DEL INDICADOR

Mide el porcentaje de actividades de promocion y participación de los derechos sociales de las juventudes realizadas.

DIMENSIÓN DEL INDICADOR

EFICACIA EFICIENCIA CALIDAD ECONOMÍA

TIPO DE INDICADOR

ESTRATÉGICO DE GESTIÓN

DATOS DEL INDICADOR

FORMULA DEL INDICADOR

PAPPJR=(NAPPJR/NAPPJP)*100

VARIABLES

| NOMBRE | UNIDAD DE MEDIDA | DESCRIPCIÓN | FUENTES |
|--------|------------------|---|--|
| NAPPJR | NUMERO | Número de acciones de promoción y participacion juvenil realizadas | Expediente del observatorio juvenil del Archivo de Tramite de la coordinacion de la instancia municipal de la juventud 2026 con encuestas del observatorio juvenil |
| NAPPJP | NUMERO | Número de acciones de promoción y participacion juvenil programadas | |

UNIDAD DE MEDIDA DEL RESULTADO

Porcentaje

FRECUENCIA DE MEDICIÓN

trimestral

LÍNEA BASE

METAS

VALOR: 100%
PERIODO: ENE - DIC
AÑO: 2025

METAS PROGRAMADAS: 100%
PERIODO DE CUMPLIMIENTO: 2026

SENTIDO DEL INDICADOR

ASCENDENTE

SEMAFORIZACIÓN

Verde: 95% - 100%
Amarillo: 94% - 50%
Rojo: 49% - 0

EXCLUSIVO PARA EL LLENADO POR LA UNIDAD DE PLANEACIÓN Y EVALUACIÓN

CUMPLIMIENTO DE CRITERIOS CREMAA

| | | | |
|----------|------------|---------------------|--------------|
| CLARIDAD | RELEVANCIA | ECONOMIA | MONITOREABLE |
| CUMPLE | CUMPLE | CUMPLE | CUMPLE |
| | ADECUADO | APORTACIÓN MARGINAL | |
| | CUMPLE | NA | |

Handwritten signatures and initials in blue ink on the right margin.



**MUNICIPIO DE TIZAYUCA
FICHA TÉCNICA DE INDICADOR**

DATOS DE IDENTIFICACIÓN DEL PROGRAMA

| | |
|--|---|
| UNIDAD PRESUPUESTAL | SECRETARIA DE BIENESTAR SOCIAL |
| UNIDADES PRESUPUESTALES INTEGRANTES DE LA MIR | Despacho de Bienestar Social DIRECCION DE DESARROLLO E INCLUSION SOCIAL DIRECCION DE SALUD DIRECCION DE EDUCACION DIRECCION DE CULTURA FISICA Y DEPORTE DIRECCION DE CULTURA Y ARTES |
| PROGRAMA PRESUPUESTARIO | SOCIEDAD TIZAYUQUENSE INCLUYENTE, CON COHESIÓN SOCIAL Y DESARROLLO HUMANO INTEGRAL. |

NOMBRE DEL INDICADOR

Porcentaje de acciones para el fomento economico de las juventudes realizadas

NIVEL

FIN PROPÓSITO COMPONENTE ACTIVIDAD

OBJETIVO DEL INDICADOR

Mide el porcentaje de acciones para el fomento economico de las juventudes realizadas

DIMENSIÓN DEL INDICADOR

EFICACIA EFICIENCIA CALIDAD ECONOMÍA

TIPO DE INDICADOR

ESTRATÉGICO DE GESTIÓN

DATOS DEL INDICADOR

FORMULA DEL INDICADOR

PAFEJR= (NAFEJR/NAFEJP)*100

VARIABLES

| NOMBRE | UNIDAD DE MEDIDA | DESCRIPCIÓN | FUENTES |
|--------|------------------|--|--|
| NAFEJR | NUMERO | Número de acciones para el fomento economico de las juventudes realizadas | Expediente de fomento economico de las juventudes del Archivo de Tramite de la coordinacion de la instancia municipal de la juventud 2026, Convocatorias, listas de asistencia, expediente de emprendedores, |
| NAFEJP | NUMERO | Número de acciones para el fomento economico de las juventudes programadas | |

UNIDAD DE MEDIDA DEL RESULTADO

Porcentaje

FRECUENCIA DE MEDICIÓN

Trimestral

LÍNEA BASE

METAS

VALOR: 100%
PERIODO: ENE - DIC
AÑO: 2025

METAS PROGRAMADAS: 100%
PERIODO DE CUMPLIMIENTO: 2026

SENTIDO DEL INDICADOR

ASCENDENTE

SEMAFORIZACIÓN

Verde: 95% - 100%
Amarillo: 94% - 50%
Rojo: 49% - 0

EXCLUSIVO PARA EL LLENADO POR LA UNIDAD DE PLANEACIÓN Y EVALUACIÓN

CUMPLIMIENTO DE CRITERIOS CREMAA

| | | | |
|----------|------------|---------------------|--------------|
| CLARIDAD | RELEVANCIA | ECONOMIA | MONITOREABLE |
| CUMPLE | CUMPLE | CUMPLE | CUMPLE |
| | ADECUADO | APORTACIÓN MARGINAL | |
| | CUMPLE | NA | |

Handwritten signatures and marks in blue ink on the right margin.



MUNICIPIO DE TIZAYUCA
FICHA TÉCNICA DE INDICADOR

DATOS DE IDENTIFICACIÓN DEL PROGRAMA

| | |
|---|---|
| UNIDAD PRESUPUESTAL RESPONSABLE | SECRETARIA DE BIENESTAR SOCIAL |
| UNIDADES PRESUPUESTALES INTEGRANTES DE LA MIR | Despacho de Bienestar Social Dirección de Desarrollo e inclusión Social Dirección de Salud Dirección de Educación Dirección de Cultura Física y Deporte |
| PROGRAMA PRESUPUESTARIO | SOCIEDAD TIZAYUQUENSE INCLUYENTE, CON COHESIÓN SOCIAL Y DESARROLLO HUMANO INTEGRAL. |

NOMBRE DEL INDICADOR

Porcentaje de atenciones médicas general y de especialidades realizadas
NIVEL

FIN PROPÓSITO COMPONENTE ACTIVIDAD

OBJETIVO DEL INDICADOR

Mide el Porcentaje de Atenciones médicas general y de especialidades realizadas

DIMENSIÓN DEL INDICADOR

EFICACIA EFICIENCIA CALIDAD ECONOMÍA

TIPO DE INDICADOR

ESTRATÉGICO DE GESTIÓN

DATOS DEL INDICADOR

FORMULA DEL INDICADOR

PCMGER = (PAMOOSPB+PASSJEPMPG+PAPBCAPM)/3

VARIABLES

| NOMBRE | UNIDAD DE MEDIDA | DESCRIPCIÓN | FUENTES |
|------------|------------------|--|--|
| PAMOOSPB | Porcentaje | Porcentaje de atenciones medicas y odontologicas otorgadas a servidores públicos del municipio y sus beneficiarios | Expediente de atencion medica y odontologica a servidores públicos del Archivo de Tramite de la Dirección de salud 2026 con padron de usuarios y memoria fotografica |
| PASSJEPMPG | Porcentaje | Porcentaje de atenciones de servicios de salud mediante jornadas, eventos y programas Municipales para la poblacion en general | Expediente de atenciones de servicio de salud a población en general del Archivo de Trámite de la Dirección de salud 2026, padron de usuarios y memoria fotografica |
| PAPBCAPM | Porcentaje | Porcentaje de atenciones psicologicas brindadas por el Centro de Atención Psicológica Municipal "Matilde Rodriguez Cabo" | Expedientes de atenciones psicologicas del Archivo de Trámite de capmu 2026 con padron de usuarios y memoria fotografica |

UNIDAD DE MEDIDA DEL RESULTADO

Porcentaje

FRECUENCIA DE MEDICIÓN

trimestral

LÍNEA BASE

METAS

VALOR: 100%
PERIODO: ENE - DIC
AÑO: 2025

METAS PROGRAMADAS: 100%
PERIODO DE CUMPLIMIENTO: 2026

SENTIDO DEL INDICADOR

SEMAFORIZACIÓN

ASCENDENTE

Verde: 95% - 100%
Amarillo: 94% - 50%
Rojo: 49% - 0

EXCLUSIVO PARA EL LLENADO POR LA UNIDAD DE PLANEACIÓN Y EVALUACIÓN

CUMPLIMIENTO DE CRITERIOS CREMAA

| | | | |
|----------|------------|---------------------|--------------|
| CLARIDAD | RELEVANCIA | ECONOMIA | MONITOREABLE |
| CUMPLE | CUMPLE | CUMPLE | CUMPLE |
| | ADECUADO | APORTACIÓN MARGINAL | |
| | CUMPLE | NA | |



**MUNICIPIO DE TIZAYUCA
FICHA TÉCNICA DE INDICADOR**

DATOS DE IDENTIFICACIÓN DEL PROGRAMA

| | |
|--|---|
| UNIDAD PRESUPUESTAL RESPONSABLE | SECRETARIA DE BIENESTAR SOCIAL |
| UNIDADES PRESUPUESTALES INTEGRANTES DE LA MIR | Despacho de Bienestar Social DIRECCION DE DESARROLLO E INCLUSION SOCIAL DIRECCION DE SALUD DIRECCION DE EDUCACION DIRECCION DE CULTURA FISICA Y DEPORTE DIRECCION DE CULTURA Y ARTES |
| PROGRAMA PRESUPUESTARIO | SOCIEDAD TIZAYUQUENSE INCLUYENTE, CON COHESIÓN SOCIAL Y DESARROLLO HUMANO INTEGRAL. |

NOMBRE DEL INDICADOR

Porcentaje de atenciones medicas y odontologicas otorgadas a servidores públicos del municipio y sus beneficiarios

NIVEL

FIN PROPÓSITO COMPONENTE ACTIVIDAD

OBJETIVO DEL INDICADOR

Mide el porcentaje de atenciones medicas y odontologicas otorgadas a servidores públicos del municipio y sus beneficiarios

DIMENSIÓN DEL INDICADOR

EFICACIA EFICIENCIA CALIDAD ECONOMÍA

TIPO DE INDICADOR

ESTRATÉGICO DE GESTIÓN

DATOS DEL INDICADOR

FORMULA DEL INDICADOR

PAMOSPMB=(NAMOB/NAMOS)*100

VARIABLES

| NOMBRE | UNIDAD DE MEDIDA | DESCRIPCIÓN | FUENTES |
|--------|------------------|---|---|
| NAMOB | Número | Números de atenciones medicas y odontológicas brindadas | Registro de atencion medica y odontologica a servidores públicos del Archivo de Tramite de la Dirección de salud 2026 y memoria fotografica, frecuencia de medición trimestral. |
| NAMOS | Número | Números de atenciones medicas y odontológicas solicitadas | |

UNIDAD DE MEDIDA DEL RESULTADO

Porcentaje

FRECUENCIA DE MEDICIÓN

trimestral

LÍNEA BASE

METAS

VALOR: 100%
PERIODO: TRIMESTRAL
AÑO: 2025

METAS PROGRAMADAS: 100%
PERIODO DE CUMPLIMIENTO: 2026

SENTIDO DEL INDICADOR

ASCENDENTE

SEMAFORIZACIÓN

Verde: 95% - 100%
Amarillo: 94% - 50%
Rojo: 49% - 0

EXCLUSIVO PARA EL LLENADO POR LA UNIDAD DE PLANEACIÓN Y EVALUACIÓN

CUMPLIMIENTO DE CRITERIOS CREMAA

| | | | |
|--------------------|--|---|------------------------|
| CLARIDAD CUMPLE | RELEVANCIA CUMPLE ADECUADO CUMPLE | ECONOMIA CUMPLE APORTACIÓN MARGINAL NA | MONITOREABLE CUMPLE |
|--------------------|--|---|------------------------|

Alto
Alto

[Handwritten signature]

B

[Handwritten signature]

[Handwritten signature]

[Handwritten signature]

[Handwritten signature]

[Handwritten signature]



**MUNICIPIO DE TIZAYUCA
FICHA TÉCNICA DE INDICADOR**

DATOS DE IDENTIFICACIÓN DEL PROGRAMA

| | |
|--|---|
| UNIDAD PRESUPUESTAL RESPONSABLE | SECRETARIA DE BIENESTAR SOCIAL |
| UNIDADES PRESUPUESTALES INTEGRANTES DE LA MIR | Despacho de Bienestar Social Dirección de Desarrollo e inclusión Social Dirección de Salud Dirección de Educación Dirección de Cultura Física y Deporte Dirección de Cultura y Artes |
| PROGRAMA PRESUPUESTARIO | SOCIEDAD TIZAYUQUENSE INCLUYENTE, CON COHESIÓN SOCIAL Y DESARROLLO HUMANO INTEGRAL. |

NOMBRE DEL INDICADOR

Porcentaje de atenciones de servicios de salud mediante jornadas, eventos y programas municipales para la población en general

NIVEL

FIN PROPÓSITO COMPONENTE ACTIVIDAD

OBJETIVO DEL INDICADOR

Mide el porcentaje de atenciones de servicios de salud en las diferentes jornadas, eventos y programas municipales para la población en general.

DIMENSIÓN DEL INDICADOR

EFICACIA EFICIENCIA CALIDAD ECONOMÍA

TIPO DE INDICADOR

ESTRATÉGICO DE GESTIÓN

DATOS DEL INDICADOR

FORMULA DEL INDICADOR

PPAJEPMGP(NASSDJEPMR/NASSDJEPM)*100

VARIABLES

| NOMBRE | UNIDAD DE MEDIDA | DESCRIPCIÓN | FUENTES |
|------------|------------------|--|---|
| NASSDJEPMR | Número | Número de atenciones de servicios de salud en las diferentes jornadas, eventos y programas municipales realizadas | Registro de atenciones de servicio de salud a población en general y memoria fotografica 2026, frecuencia de medición trimestral. |
| NASSDJEPM | Número | Número de atenciones de servicios de salud solicitadas en las diferentes jornadas, eventos y programas municipales | |

| | |
|---|---|
| UNIDAD DE MEDIDA DEL RESULTADO | FRECUENCIA DE MEDICIÓN |
| Porcentaje | trimestral |
| LÍNEA BASE | METAS |
| VALOR: 100% PERIODO: TRIMESTRAL AÑO: 2025 | METAS PROGRAMADAS: 100% PERIODO DE CUMPLIMIENTO: 2026 |
| SENTIDO DEL INDICADOR | SEMAFORIZACIÓN |
| ASCENDENTE | Verde: 95% - 100% Amarillo: 94% - 50% Rojo: 49% - 0 |

EXCLUSIVO PARA EL LLENADO POR LA UNIDAD DE PLANEACIÓN Y EVALUACIÓN

CUMPLIMIENTO DE CRITERIOS CREMAA

| | | | |
|----------|------------|---------------------|--------------|
| CLARIDAD | RELEVANCIA | ECONOMIA | MONITOREABLE |
| CUMPLE | CUMPLE | CUMPLE | CUMPLE |
| | ADECUADO | APORTACIÓN MARGINAL | |
| | CUMPLE | NA | |

Alm Alumb

[Handwritten signature]

[Handwritten mark]

[Handwritten signature]

[Handwritten signature]

[Handwritten signature]

[Handwritten signature]

[Handwritten signature]



**MUNICIPIO DE TIZAYUCA
FICHA TÉCNICA DE INDICADOR**

DATOS DE IDENTIFICACIÓN DEL PROGRAMA

| | |
|--|---|
| UNIDAD PRESUPUESTAL RESPONSABLE | SECRETARIA DE BIENESTAR SOCIAL |
| UNIDADES PRESUPUESTALES INTEGRANTES DE LA MIR | Despacho de Bienestar Social Dirección de Desarrollo e inclusión Social Dirección de Salud Dirección de Educación Dirección de Cultura Física y Deporte Dirección de Cultura y Artes |
| PROGRAMA PRESUPUESTARIO | SOCIEDAD TIZAYUQUENSE INCLUYENTE, CON COHESIÓN SOCIAL Y DESARROLLO HUMANO INTEGRAL. |

NOMBRE DEL INDICADOR

Porcentaje de personas que solicitan afiliarse al IMSS Bienestar

NIVEL

FIN PROPÓSITO COMPONENTE ACTIVIDAD

OBJETIVO DEL INDICADOR

Mide el porcentaje de personas que solicitan afiliarse al IMSS Bienestar

DIMENSIÓN DEL INDICADOR

EFICACIA EFICIENCIA CALIDAD ECONOMÍA

TIPO DE INDICADOR

ESTRATÉGICO DE GESTIÓN

DATOS DEL INDICADOR

FORMULA DEL INDICADOR

PPAIB= (NPAIB/NPSAIB)*100

VARIABLES

| NOMBRE | UNIDAD DE MEDIDA | DESCRIPCIÓN | FUENTES |
|--------|------------------|--|---|
| NPSAIB | Número | Numero de personas que solicitan afiliarse al IMSS Bienestar | Registro de solicitud de afiliación de IMSS Bienestar y evidencia fotografica de las personas afiliadas por la Dirección de salud 2026, frecuencia de medición trimestral |
| NPAIB | Número | Numero de personas que se afiliaron al IMSS Bienestars | |

UNIDAD DE MEDIDA DEL RESULTADO

Porcentaje

FRECUENCIA DE MEDICIÓN

trimestral

LÍNEA BASE

METAS

VALOR: ND
PERIODO: ENE - DIC
AÑO: 2025

METAS PROGRAMADAS: 100%
PERIODO DE CUMPLIMIENTO: 2026

SENTIDO DEL INDICADOR

ASCENDENTE

SEMAFORIZACIÓN

Verde: 95% - 100%
Amarillo: 94% - 50%
Rojo: 49% - 0

EXCLUSIVO PARA EL LLENADO POR LA UNIDAD DE PLANEACIÓN Y EVALUACIÓN

CUMPLIMIENTO DE CRITERIOS CREMAA

| | | | |
|----------|------------|---------------------|--------------|
| CLARIDAD | RELEVANCIA | ECONOMIA | MONITOREABLE |
| CUMPLE | CUMPLE | CUMPLE | CUMPLE |
| | ADECUADO | APORTACIÓN MARGINAL | |
| | CUMPLE | NA | |

[Handwritten signatures and marks on the right side of the page]



**MUNICIPIO DE TIZAYUCA
FICHA TÉCNICA DE INDICADOR**

DATOS DE IDENTIFICACIÓN DEL PROGRAMA

| | |
|--|---|
| UNIDAD PRESUPUESTAL RESPONSABLE | SECRETARIA DE BIENESTAR SOCIAL |
| UNIDADES PRESUPUESTALES INTEGRANTES DE LA MIR | Despacho de Bienestar Social Dirección de Desarrollo e inclusión Social Dirección de Salud Dirección de Educación Dirección de Cultura Física y Deporte Dirección de Cultura y Artes |
| PROGRAMA PRESUPUESTARIO | SOCIEDAD TIZAYUQUENSE INCLUYENTE, CON COHESIÓN SOCIAL Y DESARROLLO HUMANO INTEGRAL. |

NOMBRE DEL INDICADOR

Porcentaje de atenciones psicológicas brindadas por el Centro de Atención Psicológica Municipal "Matilde Rodríguez Cabo"

NIVEL

FIN PROPÓSITO COMPONENTE ACTIVIDAD

OBJETIVO DEL INDICADOR

Mide el porcentaje de atenciones psicológicas brindadas por el centro de atención psicológica a favor de la salud mental de la población

DIMENSIÓN DEL INDICADOR

EFICACIA EFICIENCIA CALIDAD ECONOMÍA

TIPO DE INDICADOR

ESTRATÉGICO DE GESTIÓN

DATOS DEL INDICADOR

FORMULA DEL INDICADOR

PAPBCAPFSMP=(NAPB/NAPS)*100

VARIABLES

| NOMBRE | UNIDAD DE MEDIDA | DESCRIPCIÓN | FUENTES |
|--------|------------------|---|--|
| NAPB | Número | Número de atenciones psicológicas brindadas | Registro de atenciones psicologicas brindadas por el Centro de atención psicologica 2026 y memoria fotografica, frecuencia de medición trimestral. |
| NAPS | Número | Número de atenciones psicológicas solicitadas | |

UNIDAD DE MEDIDA DEL RESULTADO

Porcentaje

FRECUENCIA DE MEDICIÓN

trimestral

LÍNEA BASE

METAS

VALOR: 100%
PERIODO: ENE - DIC
AÑO: 2025

METAS PROGRAMADAS: 100%
PERIODO DE CUMPLIMIENTO: 2026

SENTIDO DEL INDICADOR

ASCENDENTE

SEMAFORIZACIÓN

Verde: 95% - 100%
Amarillo: 94% - 50%
Rojo: 49% - 0

EXCLUSIVO PARA EL LLENADO POR LA UNIDAD DE PLANEACIÓN Y EVALUACIÓN

CUMPLIMIENTO DE CRITERIOS CREMAA

| | | | |
|----------|------------|---------------------|--------------|
| CLARIDAD | RELEVANCIA | ECONOMIA | MONITOREABLE |
| CUMPLE | CUMPLE | CUMPLE | CUMPLE |
| | ADECUADO | APORTACIÓN MARGINAL | |
| | CUMPLE | NA | |

Alm Alvarado

[Handwritten signature]

[Handwritten signature]

[Handwritten signature]

[Handwritten signature]

[Handwritten signature]

[Handwritten signature]



**MUNICIPIO DE TIZAYUCA
FICHA TÉCNICA DE INDICADOR**

DATOS DE IDENTIFICACIÓN DEL PROGRAMA

| | |
|--|---|
| UNIDAD PRESUPUESTAL | SECRETARIA DE BIENESTAR SOCIAL |
| UNIDADES PRESUPUESTALES INTEGRANTES DE LA MIR | Despacho de Bienestar Social Direccion de Desarrollo e inclusion Social Direccion de Salud Direccion de Educacion Dirección de Cultura Fisica y Deporte Direccion de Cultura y Artes |
| PROGRAMA PRESUPUESTARIO | SOCIEDAD TIZAYUQUENSE INCLUYENTE, CON COHESIÓN SOCIAL Y DESARROLLO HUMANO INTEGRAL. |

NOMBRE DEL INDICADOR

Porcentaje de acciones de promocion de la vida saludable y salud activa realizadas

NIVEL

FIN PROPÓSITO COMPONENTE ACTIVIDAD

OBJETIVO DEL INDICADOR

Mide el Porcentaje de acciones de promocion de la vida saludable y salud activa realizadas

DIMENSIÓN DEL INDICADOR

EFICACIA EFICIENCIA CALIDAD ECONOMÍA

TIPO DE INDICADOR

ESTRATÉGICO DE GESTIÓN

DATOS DEL INDICADOR

FORMULA DEL INDICADOR

PAPVSSAR=(NTPI/NTPP)*100

VARIABLES

| NOMBRE | UNIDAD DE MEDIDA | DESCRIPCIÓN | FUENTES |
|--------|------------------|---|---|
| NTPI | Número | Número de talleres y pláticas impartidos | Expediente de talleres del Archivo de Trámite de la Dirección de salud 2026, Lista de asistencia, memoria fotografica y convocatorias |
| NTPP | Número | Número de talleres y pláticas programados | |

UNIDAD DE MEDIDA DEL RESULTADO

Porcentaje

FRECUENCIA DE MEDICIÓN

trimestral

LÍNEA BASE

METAS

VALOR: ND
PERIODO: ENE - DIC
AÑO: 2025

METAS PROGRAMADAS: 100%
PERIODO DE CUMPLIMIENTO: 2026

SENTIDO DEL INDICADOR

ASCENDENTE

SEMAFORIZACIÓN

Verde: 95% - 100%
Amarillo: 94% - 50%
Rojo: 49% - 0

EXCLUSIVO PARA EL LLENADO POR LA UNIDAD DE PLANEACIÓN Y EVALUACIÓN

CUMPLIMIENTO DE CRITERIOS CREMAA

| | | | |
|----------|------------|---------------------|--------------|
| CLARIDAD | RELEVANCIA | ECONOMIA | MONITOREABLE |
| CUMPLE | CUMPLE | CUMPLE | CUMPLE |
| | ADECUADO | APORTACIÓN MARGINAL | |
| | CUMPLE | NA | |

Handwritten signatures and initials in blue ink on the right margin.



MUNICIPIO DE TIZAYUCA
FICHA TÉCNICA DE INDICADOR

DATOS DE IDENTIFICACIÓN DEL PROGRAMA

| | |
|---|---|
| UNIDAD PRESUPUESTAL RESPONSABLE | SECRETARIA DE BIENESTAR SOCIAL |
| UNIDADES PRESUPUESTALES INTEGRANTES DE LA MIR | Despacho de Bienestar Social DIRECCION DE DESARROLLO E INCLUSION SOCIAL DIRECCION DE SALUD DIRECCION DE EDUCACION DIRECCION DE CULTURA FISICA Y DEPORTE DIRECCION DE CULTURA Y ARTES |
| PROGRAMA PRESUPUESTARIO | SOCIEDAD TIZAYUQUENSE INCLUYENTE, CON COHESIÓN SOCIAL Y DESARROLLO HUMANO INTEGRAL. |

NOMBRE DEL INDICADOR

Porcentaje de acciones de apoyo a servicios educativos realizados

NIVEL

FIN PROPÓSITO COMPONENTE ACTIVIDAD

OBJETIVO DEL INDICADOR

Mide el porcentaje de cumplimiento de las acciones de apoyo a servicios educativos realizados

DIMENSIÓN DEL INDICADOR

EFICACIA EFICIENCIA CALIDAD ECONOMÍA

TIPO DE INDICADOR

ESTRATÉGICO DE GESTIÓN

DATOS DEL INDICADOR

FORMULA DEL INDICADOR

$$PCABCE = (PAFCE + PEBCTM + PEBPESYA) / 3$$

VARIABLES

| NOMBRE | UNIDAD DE MEDIDA | DESCRIPCIÓN | FUENTES |
|----------|------------------|--|---|
| PAFCE | Porcentaje | Porcentaje de acciones para el fortalecimiento de la comunidad educativa | Expedientes del Archivo de Trámite de la Dirección de Educación 2026, frecuencia de actualización trimestral. |
| PEBPESYA | Porcentaje | Porcentaje de escuelas beneficiadas con programas sociales | |

UNIDAD DE MEDIDA DEL RESULTADO

Porcentaje

FRECUENCIA DE MEDICIÓN

trimestral

LÍNEA BASE

METAS

VALOR: 75.26%
PERIODO: ENE - DIC
AÑO: 2025

METAS PROGRAMADAS: 80%
PERIODO DE CUMPLIMIENTO: 2026

SENTIDO DEL INDICADOR

ASCENDENTE

SEMAFORIZACIÓN

Verde: 75% - 100%
Amarillo: 74% - 50%
Rojo: 0 - 49%

EXCLUSIVO PARA EL LLENADO POR LA UNIDAD DE PLANEACIÓN Y EVALUACIÓN

CUMPLIMIENTO DE CRITERIOS CREMAA

| | | | |
|----------|------------|---------------------|--------------|
| CLARIDAD | RELEVANCIA | ECONOMIA | MONITOREABLE |
| CUMPLE | CUMPLE | CUMPLE | CUMPLE |
| | ADECUADO | APORTACIÓN MARGINAL | |
| | CUMPLE | NA | |

[Handwritten signatures and initials in blue ink on the right margin]



**MUNICIPIO DE TIZAYUCA
FICHA TÉCNICA DE INDICADOR**

| DATOS DE IDENTIFICACIÓN DEL PROGRAMA | | | |
|---|---|---|--|
| UNIDAD PRESUPUESTAL | SECRETARIA DE BIENESTAR SOCIAL | | |
| UNIDADES PRESUPUESTALES INTEGRANTES DE LA MIR | Despacho de Bienestar Social Dirección de Desarrollo e inclusión Social Dirección de Salud Dirección de Educación Dirección de Cultura Física y Deporte Dirección de Cultura y Artes | | |
| PROGRAMA PRESUPUESTARIO | SOCIEDAD TIZAYUQUENSE INCLUYENTE, CON COHESIÓN SOCIAL Y DESARROLLO HUMANO INTEGRAL. | | |
| NOMBRE DEL INDICADOR | | | |
| Porcentaje de entrega de apoyos para el fortalecimiento de la comunidad educativa | | | |
| NIVEL | | | |
| FIN | <input type="checkbox"/> | PROPÓSITO | <input type="checkbox"/> |
| | | COMPONENTE | <input type="checkbox"/> |
| | | ACTIVIDAD | <input checked="" type="checkbox"/> |
| OBJETIVO DEL INDICADOR | | | |
| Mide el Porcentaje de entrega de apoyos para el fortalecimiento de la comunidad educativa | | | |
| DIMENSIÓN DEL INDICADOR | | | |
| EFICACIA | <input checked="" type="checkbox"/> | EFICIENCIA | <input type="checkbox"/> |
| | | CALIDAD | <input type="checkbox"/> |
| | | ECONOMÍA | <input type="checkbox"/> |
| TIPO DE INDICADOR | | | |
| ESTRATÉGICO | <input type="checkbox"/> | DE GESTIÓN | <input checked="" type="checkbox"/> |
| DATOS DEL INDICADOR | | | |
| FORMULA DEL INDICADOR | | | |
| PAFCE=(NAEFCE/NSARBCE)*100 | | | |
| VARIABLES | | | |
| NOMBRE | UNIDAD DE MEDIDA | DESCRIPCIÓN | FUENTES |
| NAEFCE | Número | Número de apoyos entregados para el fortalecimiento para la comunidad educativa | Expedientes de apoyos a la comunidad educativa del Archivo de Trámite de la Dirección de Educación 2026, con solicitudes |
| NSARBCE | Número | Número de apoyos solicitados para el fortalecimiento de la comunidad educativa | |
| UNIDAD DE MEDIDA DEL RESULTADO | | FRECUENCIA DE MEDICIÓN | |
| Porcentaje | | trimestral | |
| LÍNEA BASE | | METAS | |
| VALOR: 100% PERIODO: ENE - DIC AÑO: 2025 | | METAS PROGRAMADAS: 100% PERIODO DE CUMPLIMIENTO: 2026 | |
| SENTIDO DEL INDICADOR | | SEMAFORIZACIÓN | |
| ASCENDENTE | | Verde: 80% - 100% Amarillo: 79% - 50% Rojo: 49% - 0 | |
| EXCLUSIVO PARA EL LLENADO POR LA UNIDAD DE PLANEACIÓN Y EVALUACIÓN | | | |
| CUMPLIMIENTO DE CRITERIOS CREMAA | | | |
| CLARIDAD | RELEVANCIA | ECONOMIA | MONITOREABLE |
| CUMPLE | CUMPLE | CUMPLE | CUMPLE |
| | ADECUADO | APORTACIÓN MARGINAL | |
| | CUMPLE | NA | |



**MUNICIPIO DE TIZAYUCA
FICHA TÉCNICA DE INDICADOR**

DATOS DE IDENTIFICACIÓN DEL PROGRAMA

| | |
|--|---|
| UNIDAD PRESUPUESTAL RESPONSABLE | SECRETARIA DE BIENESTAR SOCIAL |
| UNIDADES PRESUPUESTALES INTEGRANTES DE LA MIR | Despacho de Bienestar Social DIRECCION DE DESARROLLO E INCLUSION SOCIAL DIRECCION DE SALUD DIRECCION DE EDUCACION DIRECCION DE CULTURA FISICA Y DEPORTE DIRECCION DE CULTURA Y ARTES |
| PROGRAMA PRESUPUESTARIO | SOCIEDAD TIZAYUQUENSE INCLUYENTE, CON COHESIÓN SOCIAL Y DESARROLLO HUMANO INTEGRAL. |

NOMBRE DEL INDICADOR

Porcentaje de escuela beneficiadas con programas sociales

NIVEL

FIN PROPÓSITO COMPONENTE ACTIVIDAD

OBJETIVO DEL INDICADOR

Mide el porcentaje de escuela beneficiadas con programas sociales

DIMENSIÓN DEL INDICADOR

EFICACIA EFICIENCIA CALIDAD ECONOMÍA

TIPO DE INDICADOR

ESTRATÉGICO DE GESTIÓN

DATOS DEL INDICADOR

FORMULA DEL INDICADOR

PEBPESYA=(NEBPESYA/NTEPEM)*100

VARIABLES

| NOMBRE | UNIDAD DE MEDIDA | DESCRIPCIÓN | FUENTES |
|----------|------------------|--|---|
| NEBPESYA | Número | Numero de escuelas publicas beneficiadas con programa sociales | Expediente de programas sociales a escuelas del Archivo de Trámite de la Dirección de Educación 2026, convocatoria, reglas de operación y solicitudes al programa |
| NTEPEM | Número | Número de escuelas públicas programadas a apoyar en 2026 | |

UNIDAD DE MEDIDA DEL RESULTADO

Porcentaje

FRECUENCIA DE MEDICIÓN

trimestral

LÍNEA BASE

VALOR: 40 escuelas con apoyo
PERIODO: ENE - DIC
AÑO: 2025

METAS

METAS PROGRAMADAS: 100%
PERIODO DE CUMPLIMIENTO: 2026

SENTIDO DEL INDICADOR

ASCENDENTE

SEMAFORIZACIÓN

Verde: 80% - 100%
Amarillo: 79% - 50%
Rojo: 0 - 49%

EXCLUSIVO PARA EL LLENADO POR LA UNIDAD DE PLANEACIÓN Y EVALUACIÓN

CUMPLIMIENTO DE CRITERIOS CREMAA

| | | | |
|----------|------------|---------------------|--------------|
| CLARIDAD | RELEVANCIA | ECONOMIA | MONITOREABLE |
| CUMPLE | CUMPLE | CUMPLE | CUMPLE |
| | ADECUADO | APORTACIÓN MARGINAL | |
| | CUMPLE | NA | |

[Handwritten signatures and initials on the right margin]



MUNICIPIO DE TIZAYUCA
FICHA TÉCNICA DE INDICADOR

DATOS DE IDENTIFICACIÓN DEL PROGRAMA

| | |
|--|---|
| UNIDAD | SECRETARIA DE BIENESTAR SOCIAL |
| UNIDADES PRESUPUESTALES INTEGRANTES DE LA MIR | Despacho de Bienestar Social DIRECCION DE DESARROLLO E INCLUSION SOCIAL DIRECCION DE SALUD DIRECCION DE EDUCACION DIRECCION DE CULTURA FISICA Y DEPORTE DIRECCION DE CULTURA Y ARTES |
| PROGRAMA PRESUPUESTARIO | SOCIEDAD TIZAYUQUENSE INCLUYENTE, CON COHESIÓN SOCIAL Y DESARROLLO HUMANO INTEGRAL. |
| NOMBRE DEL INDICADOR | |
| Porcentaje de acciones del deporte y cultura física realizadas | |
| NIVEL | |

FIN PROPOSITO COMPONENTE ACTIVIDAD

OBJETIVO DEL INDICADOR

Mide el Porcentaje de acciones y estrategias para el impulso de la cultura física, el deporte y la recreación

DIMENSION DEL INDICADOR

EFICACIA EFICIENCIA CALIDAD ECONOMIA

TIPO DE INDICADOR

ESTRATÉGICO DE GESTIÓN

DATOS DEL INDICADOR

FORMULA DEL INDICADOR

$P A E I C F D R = (P E I E P D P F D + P P B E M D D C + P D A R B P S + P R O E D) / 5$

VARIABLES

| NOMBRE | UNIDAD DE MEDIDA | DESCRIPCIÓN | FUENTES |
|-----------|------------------|---|--|
| PEIEPDPFD | Porcentaje | Porcentaje de eventos en espacios publicos destinados a la practicas fisico - deportivas realizados | Expedientes del Archivo de Tramite de la Dirección de cultura física y deporte 2026. |
| PPBEMDDC | Porcentaje | Porcentaje de personas beneficiadas con las Escuelas Municipales del deporte y deporte comunitario | |
| PSFDRA | Porcentaje | Porcentaje de solicitudes para el fomento deportivo y recreativo atendidas | |
| PDARBPS | Porcentaje | Porcentaje de deportistas de alto rendimiento beneficiados con programa social | |
| PROED | Porcentaje | Porcentaje de realizacion de las Olimpiadas Escolares Deportivas | |

UNIDAD DE MEDIDA DEL RESULTADO

Porcentaje

FRECUENCIA DE MEDICIÓN

trimestral

LINEA BASE

METAS

VALOR: 100%
AÑO: 2025
PERIODO: ENE - DIC

METAS PROGRAMADAS: 100%
PERIODO DE CUMPLIMIENTO: 2026

SENTIDO DEL INDICADOR

ASCENDENTE

SEMAFORIZACIÓN

Verde: 95% - 100%
Amarillo: 94% - 50%
Rojo: 49% - 0

EXCLUSIVO PARA EL LLENADO POR LA UNIDAD DE PLANEACIÓN Y EVALUACIÓN

CUMPLIMIENTO DE CRITERIOS CREMAA

| | | | |
|----------|------------|---------------------|--------------|
| CLARIDAD | RELEVANCIA | ECONOMIA | MONITOREABLE |
| CUMPLE | CUMPLE | CUMPLE | CUMPLE |
| | ADECUADO | APORTACIÓN MARGINAL | |
| | CUMPLE | NA | |

[Handwritten signature]

[Handwritten signature]

[Handwritten signature]

[Handwritten signature]

[Handwritten signature]

[Handwritten signature]

[Handwritten signature]



MUNICIPIO DE TIZAYUCA
FICHA TÉCNICA DE INDICADOR

DATOS DE IDENTIFICACIÓN DEL PROGRAMA

| | |
|---|---|
| UNIDAD PRESUPUESTAL RESPONSABLE | SECRETARIA DE BIENESTAR SOCIAL |
| UNIDADES PRESUPUESTALES INTEGRANTES DE LA MIR | Despacho de Bienestar Social Dirección de Desarrollo e inclusión Social Dirección de Salud Dirección de Educación Dirección de Cultura Física y Deporte Dirección de Cultura y Artes |
| PROGRAMA PRESUPUESTARIO | SOCIEDAD TIZAYUQUENSE INCLUYENTE, CON COHESIÓN SOCIAL Y DESARROLLO HUMANO INTEGRAL. |
| NOMBRE DEL INDICADOR | |
| Porcentaje de eventos en espacios publicos destinados a la practicas fisico - deportivas realizados | |
| NIVEL | |

FIN PROPOSITO COMPONENTE ACTIVIDAD

OBJETIVO DEL INDICADOR

Mide el Porcentaje de eventos impartidos en espacios públicos destinados a las prácticas físico deportivas realizados

DIMENSION DEL INDICADOR

EFICACIA EFICIENCIA CALIDAD ECONOMIA

TIPO DE INDICADOR

ESTRATÉGICO DE GESTIÓN

DATOS DEL INDICADOR

FORMULA DEL INDICADOR

$PEIEPDPFDR = (NEREPFDF / NEPEPFD) * 100$

VARIABLES

| NOMBRE | UNIDAD DE MEDIDA | DESCRIPCIÓN | FUENTES |
|----------|------------------|---|---|
| NEREPFDF | Número | Número de eventos realizados en espacios públicos para practicas fisico deportivas | Expediente de eventos deportivos del Archivo de Tramite de la Dirección de cultura fisica y deporte 2026, con convocatorias a eventos, listas de asistencias frecuencia de medición trimestral. |
| NEPEPFD | Número | Número de eventos programados en espacios públicos para practicas fisico deportivas | |

UNIDAD DE MEDIDA DEL RESULTADO

Porcentaje

FRECUENCIA DE MEDICIÓN

trimestral

LINEA BASE

METAS

VALOR: 100%

AÑO: 2025

PERIODO: ENE - DIC

METAS PROGRAMADAS: 100%

PERIODO DE CUMPLIMIENTO: 2026

SENTIDO DEL INDICADOR

SEMAFORIZACIÓN

ASCENDENTE

Verde: 95% - 100%

Amarillo: 94% - 50%

Rojo: 49% - 0

EXCLUSIVO PARA EL LLENADO POR LA UNIDAD DE PLANEACIÓN Y EVALUACIÓN

CUMPLIMIENTO DE CRITERIOS CREMAA

| | | | |
|----------|------------|---------------------|--------------|
| CLARIDAD | RELEVANCIA | ECONOMIA | MONITOREABLE |
| CUMPLE | CUMPLE | CUMPLE | CUMPLE |
| | ADECUADO | APORTACIÓN MARGINAL | |
| | CUMPLE | NA | |

Handwritten signatures and marks in blue ink on the right side of the page.



MUNICIPIO DE TIZAYUCA
FICHA TÉCNICA DE INDICADOR

DATOS DE IDENTIFICACIÓN DEL PROGRAMA

| | |
|---|--|
| UNIDAD PRESUPUESTAL RESPONSABLE | SECRETARIA DE BIENESTAR SOCIAL |
| UNIDADES PRESUPUESTALES INTEGRANTES DE LA MIR | Despacho de Bienestar Social Direccion de Desarrollo e inclusion Social Direccion de Salud Direccion de Educacion |
| PROGRAMA PRESUPUESTARIO | SOCIEDAD TIZAYUQUENSE INCLUYENTE, CON COHESIÓN SOCIAL Y DESARROLLO HUMANO INTEGRAL. |

NOMBRE DEL INDICADOR

Porcentaje de personas beneficiadas con las Escuelas Municipales del deporte y deporte comunitario
NIVEL

FIN PROPOSITO COMPONENTE ACTIVIDAD

OBJETIVO DEL INDICADOR

Medir el porcentaje de personas beneficiadas con el programa Escuelas Municipales del deporte y deporte comunitario

DIMENSION DEL INDICADOR

EFICACIA EFICIENCIA CALIDAD ECONOMIA

TIPO DE INDICADOR

ESTRATÉGICO DE GESTIÓN

DATOS DEL INDICADOR

FORMULA DEL INDICADOR

$PPBPEMDDC = (NPBPEMDDC / NPSPEMDDC) * 100$

VARIABLES

| NOMBRE | UNIDAD DE MEDIDA | DESCRIPCIÓN | FUENTES |
|-----------|------------------|---|--|
| NPBPEMDDC | Número | Número de personas beneficiadas con las escuelas municipales del deporte y deporte comunitario | Expedientes de Escuelas Municipales del Deporte del Archivo de Trámite de la Dirección de cultura física y deporte 2026 con Evidencia fotografica, lista de asistencia, padron de usuarios, informe mensual de escuelas. |
| NPSPEMDDC | Número | Número de personas que solicitan el ingreso a las diferentes escuelas municipales del deporte y deporte comunitario | |

UNIDAD DE MEDIDA DEL RESULTADO

Porcentaje

FRECUENCIA DE MEDICIÓN

Trimestral

LINEA BASE

META

VALOR: 100%

AÑO: 2025

PERIODO: ENE - DIC

METAS PROGRAMADAS: 100%

PERIODO DE CUMPLIMIENTO: 2026

SENTIDO DEL INDICADOR

SEMAFORIZACIÓN

ASCENDENTE

Verde: 95% - 100%
Amarillo: 94% - 50%
Rojo: 49% - 0

EXCLUSIVO PARA EL LLENADO POR LA UNIDAD DE PLANEACIÓN Y EVALUACIÓN

CUMPLIMIENTO DE CRITERIOS CREMAA

| | | | |
|----------|------------|---------------------|--------------|
| CLARIDAD | RELEVANCIA | ECONOMIA | MONITOREABLE |
| CUMPLE | CUMPLE | CUMPLE | CUMPLE |
| | ADECUADO | APORTACIÓN MARGINAL | |
| | CUMPLE | NA | |

[Handwritten signature]

[Handwritten signature]

[Handwritten signature]

[Handwritten mark]

[Handwritten mark]

[Handwritten mark]

[Handwritten signature]



MUNICIPIO DE TIZAYUCA
FICHA TÉCNICA DE INDICADOR

DATOS DE IDENTIFICACIÓN DEL PROGRAMA

| | |
|--|---|
| UNIDAD PRESUPUESTAL RESPONSABLE | SECRETARIA DE BIENESTAR SOCIAL |
| UNIDADES PRESUPUESTALES INTEGRANTES DE LA MIR | Despacho de Bienestar Social Dirección de Desarrollo e inclusión Social Dirección de Salud Dirección de Educación Dirección de Cultura Física y Deporte Dirección de Cultura y Artes |
| PROGRAMA PRESUPUESTARIO | SOCIEDAD TIZAYUQUENSE INCLUYENTE, CON COHESIÓN SOCIAL Y DESARROLLO HUMANO INTEGRAL. |
| NOMBRE DEL INDICADOR | |
| Porcentaje de solicitudes para el fomento deportivo y recreativo atendidas | |
| NIVEL | |

FIN PROPOSITO COMPONENTE ACTIVIDAD

OBJETIVO DEL INDICADOR

Mide el Porcentaje de solicitudes para el fomento deportivo y recreativo atendidas

DIMENSION DEL INDICADOR

EFICACIA EFICIENCIA CALIDAD ECONOMIA

TIPO DE INDICADOR

ESTRATÉGICO DE GESTIÓN

DATOS DEL INDICADOR

FORMULA DEL INDICADOR

$$PSIDA = (NSA / NSR) * 100$$

VARIABLES

| NOMBRE | UNIDAD DE MEDIDA | DESCRIPCIÓN | FUENTES |
|--------|------------------|---------------------------------|---|
| NSA | Número | Número de solicitudes atendidas | Expedientes de solicitudes del Archivo de Tramite de la Dirección de cultura física y deporte 2026, con solicitudes |
| NSR | Número | Número de solicitudes recibidas | |

UNIDAD DE MEDIDA DEL RESULTADO

Porcentaje

FRECUENCIA DE MEDICIÓN

trimestral

LINEA BASE

METAS

VALOR: 100%

AÑO: 2025

PERIODO: ENE - DIC

METAS PROGRAMADAS: 100%

PERIODO DE CUMPLIMIENTO: 2026

SENTIDO DEL INDICADOR

SEMAFORIZACIÓN

ASCENDENTE

Verde: 95% - 100%

Amarillo: 94% - 50%

Rojo: 49% - 0

EXCLUSIVO PARA EL LLENADO POR LA UNIDAD DE PLANEACIÓN Y EVALUACIÓN

CUMPLIMIENTO DE CRITERIOS CREMAA

| | | | |
|----------|------------|---------------------|--------------|
| CLARIDAD | RELEVANCIA | ECONOMIA | MONITOREABLE |
| CUMPLE | CUMPLE | CUMPLE | CUMPLE |
| | ADECUADO | APORTACIÓN MARGINAL | |
| | CUMPLE | NA | |

[Handwritten signature]

[Handwritten signature]

[Handwritten signature]

[Handwritten mark]

[Handwritten signature]

[Handwritten signature]



MUNICIPIO DE TIZAYUCA
FICHA TÉCNICA DE INDICADOR

DATOS DE IDENTIFICACIÓN DEL PROGRAMA

| | |
|--|---|
| UNIDAD PRESUPUESTAL RESPONSABLE | SECRETARIA DE BIENESTAR SOCIAL |
| UNIDADES PRESUPUESTALES INTEGRANTES DE LA MIR | Despacho de Bienestar Social Dirección de Desarrollo e Inclusion Social Dirección de Salud Dirección de Educación Dirección de Cultura Física y Deporte Dirección de Cultura y Artes |
| PROGRAMA PRESUPUESTARIO | SOCIEDAD TIZAYUQUENSE INCLUYENTE, CON COHESIÓN SOCIAL Y DESARROLLO HUMANO INTEGRAL. |
| NOMBRE DEL INDICADOR | |
| Porcentaje de deportistas de alto rendimiento beneficiados con programa social | |
| NIVEL | |

FIN PROPOSITO COMPONENTE ACTIVIDAD

OBJETIVO DEL INDICADOR

Mide el porcentaje de deportistas de alto rendimiento beneficiados con programa social

DIMENSION DEL INDICADOR

EFICACIA EFICIENCIA CALIDAD ECONOMIA

TIPO DE INDICADOR

ESTRATÉGICO DE GESTIÓN

DATOS DEL INDICADOR

FORMULA DEL INDICADOR

$PAENBID = (DARB / DARSA) * 100$

VARIABLES

| NOMBRE | UNIDAD DE MEDIDA | DESCRIPCIÓN | FUENTES |
|--------|------------------|---|--|
| DARB | Número | Deportistas de alto rendimiento beneficiados | Expediente de programa social a deportistas de alto rendimiento del Archivo de Trámite de la Dirección de cultura física y deporte 2026, convocatoria, reglas de operación y solicitudes al programa |
| DARSA | Número | Deportistas de alto rendimiento que solicitan apoyo | |

UNIDAD DE MEDIDA DEL RESULTADO

Porcentaje

FRECUENCIA DE MEDICIÓN

TRIMESTRAL

LINEA BASE

METAS

VALOR: ND
AÑO: 2025
PERIODO: ENE - DIC

METAS PROGRAMADAS: 100%
PERIODO DE CUMPLIMIENTO: 2026

SENTIDO DEL INDICADOR

SEMAFORIZACIÓN

ASCENDENTE

Verde: 95% - 100%
Amarillo: 94% - 50%
Rojo: 49% - 0

EXCLUSIVO PARA EL LLENADO POR LA UNIDAD DE PLANEACIÓN Y EVALUACIÓN

CUMPLIMIENTO DE CRITERIOS CREMAA

| | | | |
|----------|------------|---------------------|--------------|
| CLARIDAD | RELEVANCIA | ECONOMIA | MONITOREABLE |
| CUMPLE | CUMPLE | CUMPLE | CUMPLE |
| | ADECUADO | APORTACIÓN MARGINAL | |
| | CUMPLE | NA | |



MUNICIPIO DE TIZAYUCA
FICHA TÉCNICA DE INDICADOR

DATOS DE IDENTIFICACIÓN DEL PROGRAMA

| | |
|--|---|
| UNIDAD PRESUPUESTAL RESPONSABLE | SECRETARIA DE BIENESTAR SOCIAL |
| UNIDADES PRESUPUESTALES INTEGRANTES DE LA MIR | Despacho de Bienestar Social DIRECCION DE DESARROLLO E INCLUSION SOCIAL DIRECCION DE SALUD DIRECCION DE EDUCACION DIRECCION DE CULTURA FISICA Y DEPORTE DIRECCION DE CULTURA Y ARTES |
| PROGRAMA PRESUPUESTARIO | SOCIEDAD TIZAYUQUENSE INCLUYENTE, CON COHESIÓN SOCIAL Y DESARROLLO HUMANO INTEGRAL. |
| NOMBRE DEL INDICADOR | |
| Porcentaje de realizacion de las Olimpiadas Escolares Deportivas | |
| NIVEL | |

FIN PROPOSITO COMPONENTE ACTIVIDAD

OBJETIVO DEL INDICADOR

Mide el porcentaje de realizacion de las Olimpiadas Escolares Deportivas

DIMENSION DEL INDICADOR

EFICACIA EFICIENCIA CALIDAD ECONOMIA

TIPO DE INDICADOR

ESTRATÉGICO DE GESTIÓN

DATOS DEL INDICADOR

FORMULA DEL INDICADOR

PROED= (AROED/APOED)*100

VARIABLES

| NOMBRE | UNIDAD DE MEDIDA | DESCRIPCIÓN | FUENTES |
|--------|------------------|---|---|
| AROED | Número | Acciones realizadas para las Olimpiadas Escolares Deportivas | Expediente de actividades de las Olimpiadas Escolares Deportivas del Archivo de Trámite de la Dirección de Cultura Física y Deporte 2026, con Convocatoria, expedientes de deportistas, evidencia fotografica |
| APOED | Número | Acciones programadas para las Olimpiadas Escolares Deportivas | |

UNIDAD DE MEDIDA DEL RESULTADO

Porcentaje

FRECUENCIA DE MEDICIÓN

TRIMESTRAL

LINEA BASE

METAS

VALOR: ND
AÑO: 2025
PERIODO: ENE - DIC

METAS PROGRAMADAS: 100%
PERIODO DE CUMPLIMIENTO: 2026

SENTIDO DEL INDICADOR

SEMAFORIZACIÓN

ASCENDENTE

Verde: 95% - 100%
Amarillo: 94% - 50%
Rojo: 49% - 0

EXCLUSIVO PARA EL LLENADO POR LA UNIDAD DE PLANEACIÓN Y EVALUACIÓN

CUMPLIMIENTO DE CRITERIOS CREMAA

| | | | |
|----------|------------|---------------------|--------------|
| CLARIDAD | RELEVANCIA | ECONOMIA | MONITOREABLE |
| CUMPLE | CUMPLE | CUMPLE | CUMPLE |
| | ADECUADO | APORTACIÓN MARGINAL | |
| | CUMPLE | NA | |

[Handwritten signatures and marks in blue ink on the right side of the page]



MUNICIPIO DE TIZAYUCA
FICHA TÉCNICA DE INDICADOR

| DATOS DE IDENTIFICACIÓN DEL PROGRAMA | |
|--|---|
| UNIDAD PRESUPUESTAL RESPONSABLE | SECRETARIA DE BIENESTAR SOCIAL |
| UNIDADES PRESUPUESTALES INTEGRANTES DE LA MIR | Despacho de Bienestar Social Dirección de Desarrollo e Inclusion Social Dirección de Salud Dirección de Educación Dirección de Cultura Física y Deporte Dirección de Cultura y Artes |
| PROGRAMA PRESUPUESTARIO | SOCIEDAD TIZAYUQUENSE INCLUYENTE, CON COHESIÓN SOCIAL Y DESARROLLO HUMANO INTEGRAL. |
| NOMBRE DEL INDICADOR | |
| Porcentaje de acciones artísticas y culturales otorgadas | |
| NIVEL | |

FIN PROPOSITO COMPONENTE ACTIVIDAD

| OBJETIVO DEL INDICADOR | |
|--|--|
| Mide el Porcentaje de cumplimiento de acciones artísticas y culturales otorgadas | |
| DIMENSION DEL INDICADOR | |
| EFICACIA <input checked="" type="checkbox"/> | EFICIENCIA <input type="checkbox"/> CALIDAD <input type="checkbox"/> ECONOMIA <input type="checkbox"/> |

| TIPO DE INDICADOR | |
|--------------------------------------|--|
| ESTRATÉGICO <input type="checkbox"/> | DE GESTIÓN <input checked="" type="checkbox"/> |

| DATOS DEL INDICADOR | |
|---|--|
| FORMULA DEL INDICADOR | |
| $PAACO = (PFEECR + PAPPCHR + PAFLOR + PLRDE) / 4$ | |
| VARIABLES | |

| NOMBRE | UNIDAD DE MEDIDA | DESCRIPCIÓN | FUENTES |
|---------|------------------|---|--|
| PFEECR | Porcentaje | Porcentaje de festivales, eventos y exposiciones culturales realizados | Expedientes del Archivo de Trámite de la Dirección de cultura y artes 2026, frecuencia de medición trimestral. |
| PAPPCHR | Porcentaje | Porcentaje de acciones para preservar el patrimonio historico y cultural realizadas | |
| PAFLOR | Porcentaje | Porcentaje de acciones de fomento a la lectura y oratoria realizadas | |
| PLRDE | Porcentaje | Porcentaje de libros, revistas y documentales editados | |

| UNIDAD DE MEDIDA DEL RESULTADO | FRECUENCIA DE MEDICIÓN |
|--|---|
| Porcentaje | Trimestral |
| LINEA BASE | METAS |
| VALOR: 100% AÑO: 2025 PERIODO: ENE - DIC | METAS PROGRAMADAS: 100% PERIODO DE CUMPLIMIENTO: 2026 |
| SENTIDO DEL INDICADOR | SEMAFORIZACIÓN |
| ASCENDENTE | Verde: 95% - 100% Amarillo: 94% - 50% Rojo: 49% - 0 |

EXCLUSIVO PARA EL LLENADO POR LA UNIDAD DE PLANEACIÓN Y EVALUACIÓN

| CUMPLIMIENTO DE CRITERIOS CREMAA | | | |
|----------------------------------|------------|---------------------|--------------|
| CLARIDAD | RELEVANCIA | ECONOMIA | MONITOREABLE |
| CUMPLE | CUMPLE | CUMPLE | CUMPLE |
| | ADECUADO | APORTACIÓN MARGINAL | |
| | CUMPLE | NA | |

[Handwritten signature]

[Handwritten signature]

[Handwritten signature]

[Handwritten mark]

[Handwritten signature]

[Handwritten signature]

[Handwritten signature]



MUNICIPIO DE TIZAYUCA
FICHA TÉCNICA DE INDICADOR

DATOS DE IDENTIFICACIÓN DEL PROGRAMA

| | |
|--|---|
| UNIDAD PRESUPUESTAL RESPONSABLE | SECRETARIA DE BIENESTAR SOCIAL |
| UNIDADES PRESUPUESTALES INTEGRANTES DE LA MIR | Despacho de Bienestar Social DIRECCION DE DESARROLLO E INCLUSION SOCIAL DIRECCION DE SALUD DIRECCION DE EDUCACION DIRECCION DE CULTURA FISICA Y DEPORTE DIRECCION DE CULTURA Y ARTES |
| PROGRAMA PRESUPUESTARIO | SOCIEDAD TIZAYUQUENSE INCLUYENTE, CON COHESIÓN SOCIAL Y DESARROLLO HUMANO INTEGRAL. |

DATOS DE IDENTIFICACIÓN DEL INDICADOR

NOMBRE DEL INDICADOR

Porcentaje de festivales, eventos y exposiciones culturales realizados

NIVEL

FIN PROPOSITO COMPONENTE ACTIVIDAD

OBJETIVO DEL INDICADOR

Mide el Porcentaje de festivales, eventos y exposiciones culturales realizados

DIMENSION DEL INDICADOR

EFICACIA EFICIENCIA CALIDAD ECONOMIA

TIPO DE INDICADOR

ESTRATÉGICO DE GESTIÓN

DATOS DEL INDICADOR

FORMULA DEL INDICADOR

$PFEECR = (NFEECR / NFEACP) * 100$

VARIABLES

| NOMBRE | UNIDAD DE MEDIDA | DESCRIPCIÓN | FUENTES |
|--------|------------------|---|---|
| NFEECR | Porcentaje | Número Festivales, eventos y exposiciones culturales realizados | Expedientes del Archivo de Trámite de la Dirección de cultura y artes con fotografías de eventos y convocatorias 2026, frecuencia de medición trimestral. |
| NFEACP | Porcentaje | Número de Festivales, eventos y exposiciones culturales programados | |

UNIDAD DE MEDIDA DEL RESULTADO

Porcentaje

FRECUENCIA DE MEDICIÓN

Trimestral

LINEA BASE

METAS

VALOR: 100%

AÑO: 2025

PERIODO: ENE - DIC

METAS PROGRAMADAS: 100%

PERIODO DE CUMPLIMIENTO: 2026

SENTIDO DEL INDICADOR

SEMAFORIZACIÓN

ASCENDENTE

Verde: 95% - 100%

Amarillo: 94% - 50%

Rojo: 49% - 0

EXCLUSIVO PARA EL LLENADO POR LA UNIDAD DE PLANEACIÓN Y EVALUACIÓN

CUMPLIMIENTO DE CRITERIOS CREMAA

| | | | |
|----------|------------|---------------------|--------------|
| CLARIDAD | RELEVANCIA | ECONOMIA | MONITOREABLE |
| CUMPLE | CUMPLE | CUMPLE | CUMPLE |
| | ADECUADO | APORTACIÓN MARGINAL | |
| | CUMPLE | NA | |

Handwritten signatures and initials in blue ink on the right margin.



MUNICIPIO DE TIZAYUCA
FICHA TÉCNICA DE INDICADOR

DATOS DE IDENTIFICACIÓN DEL PROGRAMA

| | |
|---|---|
| UNIDAD PRESUPUESTAL RESPONSABLE | SECRETARIA DE BIENESTAR SOCIAL |
| UNIDADES PRESUPUESTALES INTEGRANTES DE LA MIR | Despacho de Bienestar Social Dirección de Desarrollo e inclusión Social Dirección de Salud Dirección de Educación Dirección de Cultura Física y Deporte Dirección de Cultura y Artes |
| PROGRAMA PRESUPUESTARIO | SOCIEDAD TIZAYUQUENSE INCLUYENTE, CON COHESIÓN SOCIAL Y DESARROLLO HUMANO INTEGRAL. |

DATOS DE IDENTIFICACIÓN DEL INDICADOR

NOMBRE DEL INDICADOR

Porcentaje de acciones para preservar el patrimonio histórico cultural realizadas
NIVEL

FIN PROPOSITO COMPONENTE ACTIVIDAD

OBJETIVO DEL INDICADOR

Mide el Porcentaje de acciones para fomentar y preservar el patrimonio histórico cultural realizadas

DIMENSION DEL INDICADOR

EFICACIA EFICIENCIA CALIDAD ECONOMIA

TIPO DE INDICADOR

ESTRATÉGICO DE GESTIÓN

DATOS DEL INDICADOR

FORMULA DEL INDICADOR

$$PAFPPHC = (NAFPPHCR / NAFPPHCP) * 100$$

VARIABLES

| NOMBRE | UNIDAD DE MEDIDA | DESCRIPCIÓN | FUENTES |
|-----------|------------------|---|--|
| NAFRPPHCR | Número | Número de acciones para fomentar y preservar el patrimonio histórico y cultural realizadas | Expediente de preservación del patrimonio histórico del Archivo de Tramite de la Dirección de cultura y artes 2026, con convocatorias, lista de asistencia, memoria fotográfica. |
| NAFPPHCP | Número | Número de acciones para fomentar y preservar el patrimonio histórico y cultural programadas | |

UNIDAD DE MEDIDA DEL RESULTADO

Porcentaje

FRECUENCIA DE MEDICIÓN

Trimestral

LINEA BASE

METAS

VALOR: 100%

AÑO: 2025

PERIODO: Trimestral

METAS PROGRAMADAS: 100%
PERIODO DE CUMPLIMIENTO: 2026

SENTIDO DEL INDICADOR

SEMAFORIZACIÓN

ASCENDENTE

Verde: 95% - 100%
Amarillo: 94% - 50%
Rojo: 49% - 0

EXCLUSIVO PARA EL LLENADO POR LA UNIDAD DE PLANEACIÓN Y EVALUACIÓN

CUMPLIMIENTO DE CRITERIOS CREMAA

| | | | |
|----------|------------|---------------------|--------------|
| CLARIDAD | RELEVANCIA | ECONOMIA | MONITOREABLE |
| CUMPLE | CUMPLE | CUMPLE | CUMPLE |
| | ADECUADO | APORTACIÓN MARGINAL | |
| | CUMPLE | NA | |



MUNICIPIO DE TIZAYUCA
FICHA TÉCNICA DE INDICADOR

DATOS DE IDENTIFICACIÓN DEL PROGRAMA

| | |
|--|---|
| UNIDAD PRESUPUESTAL RESPONSABLE | SECRETARIA DE BIENESTAR SOCIAL |
| UNIDADES PRESUPUESTALES INTEGRANTES DE LA MIR | Despacho de Bienestar Social Dirección de Desarrollo e inclusión Social Dirección de Salud Dirección de Educación Dirección de Cultura Física y Deporte Dirección de Cultura y Artes |
| PROGRAMA PRESUPUESTARIO | SOCIEDAD TIZAYUQUENSE INCLUYENTE, CON COHESIÓN SOCIAL Y DESARROLLO HUMANO INTEGRAL. |

DATOS DE IDENTIFICACIÓN DEL INDICADOR

| | |
|-----------------------------|--|
| NOMBRE DEL INDICADOR | Porcentaje de acciones de fomento a la lectura y oratoria Realizadas |
| NIVEL | |

FIN PROPOSITO COMPONENTE ACTIVIDAD

OBJETIVO DEL INDICADOR

Mide el Porcentaje de acciones de fomento a la lectura y oratoria realizadas

DIMENSION DEL INDICADOR

EFICACIA EFICIENCIA CALIDAD ECONOMIA

TIPO DE INDICADOR

ESTRATÉGICO DE GESTIÓN

DATOS DEL INDICADOR

FORMULA DEL INDICADOR

$PAFLOPES = (NAFLOR / NNAFLOP) * 100$

VARIABLES

| NOMBRE | UNIDAD DE MEDIDA | DESCRIPCIÓN | FUENTES |
|--------|------------------|--|--|
| NAFLOR | número | Número de acciones de fomento a la lectura realizadas | Expediente de Fomento a la lectura del Archivo de Trámite de la Dirección de cultura y artes, convocatorias, listas de asistencia y memoria fotografica 2026 |
| NAFLOP | número | Número de acciones de fomento a la lectura programadas | |

UNIDAD DE MEDIDA DEL RESULTADO

Porcentaje

FRECUENCIA DE MEDICIÓN

Trimestral

LINEA BASE

METAS

VALOR: 100%

AÑO: 2025

PERIODO: Trimestral

METAS PROGRAMADAS: 100%

PERIODO DE CUMPLIMIENTO: 2026

SENTIDO DEL INDICADOR

SEMAFORIZACIÓN

ASCENDENTE

Verde: 95% - 100%
Amarillo: 94% - 50%
Rojo: 49% - 0

EXCLUSIVO PARA EL LLENADO POR LA UNIDAD DE PLANEACIÓN Y EVALUACIÓN

CUMPLIMIENTO DE CRITERIOS CREMAA

| | | | |
|----------|------------|---------------------|--------------|
| CLARIDAD | RELEVANCIA | ECONOMIA | MONITOREABLE |
| CUMPLE | CUMPLE | CUMPLE | CUMPLE |
| | ADECUADO | APORTACIÓN MARGINAL | |
| | CUMPLE | NA | |

[Handwritten signatures and initials in blue ink on the right margin]



MUNICIPIO DE TIZAYUCA
FICHA TÉCNICA DE INDICADOR

DATOS DE IDENTIFICACIÓN DEL PROGRAMA

| | |
|--|---|
| UNIDAD PRESUPUESTAL RESPONSABLE | SECRETARIA DE BIENESTAR SOCIAL |
| UNIDADES PRESUPUESTALES INTEGRANTES DE LA MIR | Despacho de Bienestar Social DIRECCION DE DESARROLLO E INCLUSION SOCIAL DIRECCION DE SALUD DIRECCION DE EDUCACION DIRECCION DE CULTURA FISICA Y DEPORTE DIRECCION DE CULTURA Y ARTES |
| PROGRAMA PRESUPUESTARIO | SOCIEDAD TIZAYUQUENSE INCLUYENTE, CON COHESIÓN SOCIAL Y DESARROLLO HUMANO INTEGRAL. |

DATOS DE IDENTIFICACIÓN DEL INDICADOR

| | |
|-----------------------------|--|
| NOMBRE DEL INDICADOR | Porcentaje de libros, revistas y documentales editados |
| NIVEL | |

FIN PROPOSITO COMPONENTE ACTIVIDAD

OBJETIVO DEL INDICADOR

Mide el porcentaje de libros, revistas y documentales editados

DIMENSION DEL INDICADOR

EFICACIA EFICIENCIA CALIDAD ECONOMIA

TIPO DE INDICADOR

ESTRATÉGICO DE GESTIÓN

DATOS DEL INDICADOR

FORMULA DEL INDICADOR

$PNLRDI = (NLRDI / NLRDP) * 100$

VARIABLES

| NOMBRE | UNIDAD DE MEDIDA | DESCRIPCIÓN | FUENTES |
|--------|------------------|---|---|
| NLRDI | Número | Número de libros, revistas y documentales impresos | Expedientes del Archivo de Trámite de la Dirección de cultura y artes con libros, revistas y documentales editados 2026 |
| NLRDP | Número | Número de libros, revistas y documentales programados para editar | |

UNIDAD DE MEDIDA DEL RESULTADO

Porcentaje

LINEA BASE

FRECUENCIA DE MEDICIÓN

Trimestral

METAS

VALOR: 100%

AÑO: 2025

PERIODO: ENE - DIC

METAS PROGRAMADAS: 100%

PERIODO DE CUMPLIMIENTO: 2026

SENTIDO DEL INDICADOR

ASCENDENTE

SEMAFORIZACIÓN

Verde: 95% - 100%

Amarillo: 94% - 50%

Rojo: 49% - 0

EXCLUSIVO PARA EL LLENADO POR LA UNIDAD DE PLANEACIÓN Y EVALUACIÓN

CUMPLIMIENTO DE CRITERIOS CREMAA

| | | | |
|----------|------------|---------------------|--------------|
| CLARIDAD | RELEVANCIA | ECONOMIA | MONITOREABLE |
| CUMPLE | CUMPLE | CUMPLE | CUMPLE |
| | ADECUADO | APORTACIÓN MARGINAL | |
| | CUMPLE | NA | |

Handwritten signatures and initials in blue ink on the right margin.

DATOS DE IDENTIFICACIÓN DEL PROGRAMA

| | |
|--|---|
| UNIDAD PRESUPUESTAL RESPONSABLE | SECRETARIA DE DESARROLLO ECONÓMICO |
| UNIDADES PRESUPUESTALES INTEGRANTES DE LA MIR | DESPACHO DE LA SECRETARÍA DE DESARROLLO ECONÓMICO DIRECCIÓN DE FOMENTO AGROPECUARIO, DIRECCIÓN DE FOMENTO AL TURISMO, DIRECCIÓN DE FOMENTO INDUSTRIAL, DIRECCIÓN DE ESTABLECIMIENTOS MERCANTILES Y COMERCIO Y RASTRO MUNICIPAL |
| PROGRAMA PRESUPUESTARIO | TIZAYUCA CON PROYECCIÓN AL DESARROLLO ECONÓMICO SUSTENTABLE |

DATOS DE IDENTIFICACIÓN DEL INDICADOR

NOMBRE DEL INDICADOR

Tasa de atracción y retención de inversión de las actividades economicas existentes

NIVEL

FIN PROPOSITO COMPONENTE ACTIVIDAD

OBJETIVO DEL INDICADOR

Mide el porcentaje de incremento anual de numero de unidades economicas del municipio

DIMENSION DEL INDICADOR

EFICACIA EFICIENCIA CALIDAD ECONOMIA

TIPO DE INDICADOR

ESTRATÉGICO DE GESTIÓN

DATOS DEL INDICADOR

FORMULA DEL INDICADOR

$$TARIAEE = (NU2026/NU2025 * 100) - 100$$

VARIABLES

| NOMBRE | UNIDAD DE MEDIDA | DESCRIPCIÓN | FUENTES |
|--------|------------------|--|---|
| NU2026 | NUMERO | Número de unidades de todas las actividades económicas existentes en el año | Archivo de tramite de la Secretaría de Desarrollo Economico 2026 Expediente de apertura de unidades economicas. |
| NU2025 | NUMERO | Número de unidades de todas las actividades económicas existentes en el año previo | |

UNIDAD DE MEDIDA DEL RESULTADO

Porcentaje

FRECUENCIA DE MEDICIÓN

Anual

LINEA BASE

METAS

VALOR: 2.20%

AÑO: 2025

PERIODO: ene - dic

METAS PROGRAMADAS: 2.5%

PERIODO DE CUMPLIMIENTO: 2026

SENTIDO DEL INDICADOR

Ascendente


SEMAFORIZACIÓN

Verde: > 0%
Amarillo: = 0%
Rojo: < 0%

EXCLUSIVO PARA EL LLENADO POR LA UNIDAD DE PLANEACIÓN Y EVALUACIÓN

CUMPLIMIENTO DE CRITERIOS CREMAA

| | | | |
|----------|------------|---------------------|--------------|
| CLARIDAD | RELEVANCIA | ECONOMIA | MONITOREABLE |
| CUMPLE | CUMPLE | CUMPLE | CUMPLE |
| | ADECUADO | APORTACIÓN MARGINAL | |
| | CUMPLE | NA | |



DATOS DE IDENTIFICACIÓN DEL PROGRAMA

| | |
|--|---|
| UNIDAD PRESUPUESTAL RESPONSABLE | SECRETARIA DE DESARROLLO ECONÓMICO |
| UNIDADES PRESUPUESTALES INTEGRANTES DE LA MIR | DESPACHO DE LA SECRETARÍA DE DESARROLLO ECONÓMICO DIRECCIÓN DE FOMENTO AGROPECUARIO, DIRECCIÓN DE FOMENTO AL TURISMO, DIRECCIÓN DE FOMENTO INDUSTRIAL, DIRECCIÓN DE ESTABLECIMIENTOS MERCANTILES Y COMERCIO Y RASTRO MUNICIPAL |
| PROGRAMA PRESUPUESTARIO | TIZAYUCA CON PROYECCIÓN AL DESARROLLO ECONÓMICO SUSTENTABLE |

DATOS DE IDENTIFICACIÓN DEL INDICADOR

NOMBRE DEL INDICADOR

Porcentaje de población ocupada en el municipio

NIVEL

FIN PROPOSITO COMPONENTE ACTIVIDAD

OBJETIVO DEL INDICADOR

Mide el porcentaje de población ocupada en el municipio

DIMENSION DEL INDICADOR

EFICACIA EFICIENCIA CALIDAD ECONOMIA

TIPO DE INDICADOR

ESTRATÉGICO DE GESTIÓN

DATOS DEL INDICADOR

FORMULA DEL INDICADOR

$$PPO = (PO/PEA) * 100$$

VARIABLES

| NOMBRE | UNIDAD DE MEDIDA | DESCRIPCIÓN | FUENTES |
|--------|------------------|---------------------------------|---|
| PO | Porcentaje | Población Ocupada | INEGI. Indicadores Laborales para los Municipios de México (ILMM). Encuesta Nacional de Ocupación y Empleo (ENOE), 2026 |
| PEA | Porcentaje | Población Economicamente Activa | |

UNIDAD DE MEDIDA DEL RESULTADO

Porcentaje

LINEA BASE

FRECUENCIA DE MEDICIÓN

ANUAL

METAS

VALOR: 96%
AÑO: 2025
PERIODO: ene - jun

METAS PROGRAMADAS: 97%
PERIODO DE CUMPLIMIENTO: 2026

SENTIDO DEL INDICADOR

Ascendente


SEMAFORIZACIÓN

Verde: 96% - 100%
Amarillo: 95% - 50%
Rojo: 49% - 0%

EXCLUSIVO PARA EL LLENADO POR LA UNIDAD DE PLANEACIÓN Y EVALUACIÓN

CUMPLIMIENTO DE CRITERIOS CREMAA

| | | | |
|--------------------|--|---|------------------------|
| CLARIDAD CUMPLE | RELEVANCIA CUMPLE ADECUADO CUMPLE | ECONOMIA CUMPLE APORTACIÓN MARGINAL NA | MONITOREABLE CUMPLE |
|--------------------|--|---|------------------------|



DATOS DE IDENTIFICACIÓN DEL PROGRAMA

| | |
|--|---|
| UNIDAD PRESUPUESTAL RESPONSABLE | SECRETARIA DE DESARROLLO ECONÓMICO |
| UNIDADES PRESUPUESTALES INTEGRANTES DE LA MIR | DESPACHO DE LA SECRETARÍA DE DESARROLLO ECONÓMICO DIRECCIÓN DE FOMENTO AGROPECUARIO, DIRECCIÓN DE FOMENTO AL TURISMO, DIRECCIÓN DE FOMENTO INDUSTRIAL, DIRECCIÓN DE ESTABLECIMIENTOS MERCANTILES Y COMERCIO Y RASTRO MUNICIPAL |
| PROGRAMA PRESUPUESTARIO | TIZAYUCA CON PROYECTOS AL DESARROLLO ECONÓMICO SUSTENTABLE |

DATOS DE IDENTIFICACIÓN DEL INDICADOR

NOMBRE DEL INDICADOR

Porcentaje de cumplimiento de las acciones para el desarrollo económico coordinado, consolidado y regulado

NIVEL

FIN PROPOSITO COMPONENTE ACTIVIDAD

OBJETIVO DEL INDICADOR

Mide el Porcentaje de cumplimiento de las acciones para el desarrollo económico coordinado, consolidado y regulado

DIMENSION DEL INDICADOR

EFICACIA EFICIENCIA CALIDAD ECONOMIA

TIPO DE INDICADOR

ESTRATÉGICO DE GESTIÓN

DATOS DEL INDICADOR

FORMULA DEL INDICADOR

$ADEC = (PRDSAER + PRIMDE + PAIMNSDTSR) / 3$

VARIABLES

| NOMBRE | UNIDAD DE MEDIDA | DESCRIPCIÓN | FUENTES |
|------------|------------------|--|--|
| PRDSAER | Porcentaje | Porcentaje de reuniones del despacho de la secretaria para alianzas estrategicas realizadas | Archivo de trámite de la secretaria de desarrollo económico, 2026 frecuencia de actualización trimestral |
| PRIMDE | Porcentaje | Porcentaje de regularizacion o actualizacion de instrumentos en materia de desarrollo económico | |
| PAIMNSDTSR | Porcentaje | Porcentaje de acciones de implementacion del Modelo nacional de Simplificacion y Digitalizacion de Trámites y Servicios realizadas | |

UNIDAD DE MEDIDA DEL RESULTADO

FRECUENCIA DE MEDICIÓN

Porcentaje

Trimestral

LINEA BASE

METAS

VALOR: 100%
AÑO: 2025
PERIODO: ENE - DIC

METAS PROGRAMADAS: 100%
PERIODO DE CUMPLIMIENTO: 2026

SENTIDO DEL INDICADOR

SEMAFORIZACIÓN

Ascendente

Verde: 85% - 100%
Amarillo: 84% - 50%
Rojo: 49% - 0

EXCLUSIVO PARA EL LLENADO POR LA UNIDAD DE PLANEACIÓN Y EVALUACIÓN

CUMPLIMIENTO DE CRITERIOS CREMAA

| | | | |
|----------|------------|---------------------|--------------|
| CLARIDAD | RELEVANCIA | ECONOMIA | MONITOREABLE |
| CUMPLE | CUMPLE | CUMPLE | CUMPLE |
| | ADECUADO | APORTACIÓN MARGINAL | |
| | CUMPLE | NA | |



DATOS DE IDENTIFICACIÓN DEL PROGRAMA

| | |
|--|---|
| UNIDAD PRESUPUESTAL RESPONSABLE | SECRETARIA DE DESARROLLO ECONOMICO |
| UNIDADES PRESUPUESTALES INTEGRANTES DE LA MIR | DESPACHO DE LA SECRETARÍA DE DESARROLLO ECONOMICO DIRECCIÓN DE FOMENTO AGROPECUARIO, DIRECCIÓN DE FOMENTO AL TURISMO, DIRECCIÓN DE FOMENTO INDUSTRIAL, DIRECCIÓN DE ESTABLECIMIENTOS MERCANTILES Y COMERCIO Y RASTRO MUNICIPAL |
| PROGRAMA PRESUPUESTARIO | TIZAYUCA CON PROYECCIÓN AL DESARROLLO ECONOMICO SUSTENTABLE |

DATOS DE IDENTIFICACIÓN DEL INDICADOR

NOMBRE DEL INDICADOR

Porcentaje de reuniones del despacho de la secretaria para lograr alianzas estrategicas realizadas

NIVEL

FIN PROPOSITO COMPONENTE ACTIVIDAD

OBJETIVO DEL INDICADOR

Medir el porcentaje de reuniones del despacho de la secretaria para lograr alianzas estrategicas realizadas

DIMENSION DEL INDICADOR

EFICACIA EFICIENCIA CALIDAD ECONOMIA

TIPO DE INDICADOR

ESTRATÉGICO DE GESTIÓN

DATOS DEL INDICADOR

FORMULA DEL INDICADOR

$PRDSAER = (NRDR/NRDP) * 100$

VARIABLES

| NOMBRE | UNIDAD DE MEDIDA | DESCRIPCIÓN | FUENTES |
|--------|------------------|------------------------------------|---|
| NRDP | numero | Reuniones del despacho programadas | Evidencia fotográfica, minuta de trabajo, archivo de trámite de la secretaria de desarrollo económico, con agenda del despacho de la secretaria, 2026 |
| NRDR | numero | Reuniones del despacho realizadas | |

UNIDAD DE MEDIDA DEL RESULTADO

Porcentaje

FRECUENCIA DE MEDICIÓN

Trimestral

LINEA BASE

VALOR: 100%
AÑO: 2025
PERIODO: ENE-DIC

METAS

METAS PROGRAMADAS: 100%
PERIODO DE CUMPLIMIENTO: 2026

SENTIDO DEL INDICADOR

Ascendente

SEMAFORIZACIÓN

Verde: 90% - 100%
Amarillo: 89% - 50%
Rojo: 0 - 50%

EXCLUSIVO PARA EL LLENADO POR LA UNIDAD DE PLANEACIÓN Y EVALUACIÓN

CUMPLIMIENTO DE CRITERIOS CREMAA

| | | | |
|----------|------------|---------------------|--------------|
| CLARIDAD | RELEVANCIA | ECONOMIA | MONITOREABLE |
| CUMPLE | CUMPLE | CUMPLE | CUMPLE |
| | ADECUADO | APORTACIÓN MARGINAL | |
| | CUMPLE | NA | |



DATOS DE IDENTIFICACIÓN DEL PROGRAMA

| | |
|--|---|
| UNIDAD PRESUPUESTAL RESPONSABLE | SECRETARIA DE DESARROLLO ECONÓMICO |
| UNIDADES PRESUPUESTALES INTEGRANTES DE LA MIR | DESPACHO DE LA SECRETARÍA DE DESARROLLO ECONÓMICO DIRECCIÓN DE FOMENTO AGROPECUARIO, DIRECCIÓN DE FOMENTO AL TURISMO, DIRECCIÓN DE FOMENTO INDUSTRIAL, DIRECCIÓN DE ESTABLECIMIENTOS MERCANTILES Y COMERCIO Y RASTRO MUNICIPAL |
| PROGRAMA PRESUPUESTARIO | TIZAYUCA CON PROYECCIÓN AL DESARROLLO ECONÓMICO SUSTENTABLE |

DATOS DE IDENTIFICACIÓN DEL INDICADOR
NOMBRE DEL INDICADOR

Porcentaje de instrumentos propuestos y aprobados

NIVEL

 FIN PROPOSITO COMPONENTE ACTIVIDAD
OBJETIVO DEL INDICADOR

Mide el porcentaje de instrumentos propuestos y aprobados

DIMENSION DEL INDICADOR

 EFICACIA EFICIENCIA CALIDAD ECONOMIA
TIPO DE INDICADOR

 ESTRATÉGICO DE GESTIÓN
DATOS DEL INDICADOR
FORMULA DEL INDICADOR
 $PIP = (NIR/NIP) * 100$
VARIABLES

| NOMBRE | UNIDAD DE MEDIDA | DESCRIPCIÓN | FUENTES |
|--------|------------------|--|--|
| NIP | numero | Número de instrumentos de Regularización programados | Presentación de iniciativa a cabildo para regularización de marco normativo en materia de desarrollo económico, archivo de trámite de la secretaría de desarrollo económico 2026 |
| NIR | numero | Número de instrumentos de regularizacion realizados | |

UNIDAD DE MEDIDA DEL RESULTADO
FRECUENCIA DE MEDICIÓN

Porcentaje

Trimestral

LINEA BASE
METAS

VALOR: 100%

AÑO: 2025

PERIODO: ENE DIC

METAS PROGRAMADAS: 100%

PERIODO DE CUMPLIMIENTO: 2026

SENTIDO DEL INDICADOR
SEMAFORIZACIÓN

Ascendente

Verde: 95% 100%

Amarillo: 94%- 50%

Rojo: 0 - 49%

EXCLUSIVO PARA EL LLENADO POR LA UNIDAD DE PLANEACIÓN Y EVALUACIÓN
CUMPLIMIENTO DE CRITERIOS CREMAA

| | | | |
|----------|------------|---------------------|--------------|
| CLARIDAD | RELEVANCIA | ECONOMIA | MONITOREABLE |
| CUMPLE | CUMPLE | CUMPLE | CUMPLE |
| | ADECUADO | APORTACIÓN MARGINAL | |
| | CUMPLE | NA | |



DATOS DE IDENTIFICACIÓN DEL PROGRAMA

| | |
|--|---|
| UNIDAD | SECRETARIA DE DESARROLLO ECONOMICO |
| UNIDADES PRESUPUESTALES INTEGRANTES DE LA MIP | DESPACHO DE LA SECRETARÍA DE DESARROLLO ECONOMICO DIRECCIÓN DE FOMENTO AGROPECUARIO, DIRECCIÓN DE FOMENTO AL TURISMO, DIRECCIÓN DE FOMENTO INDUSTRIAL, DIRECCIÓN DE ESTABLECIMIENTOS MERCANTILES Y COMERCIO Y RASTRO MUNICIPAL |
| PROGRAMA | TIZAYUCA CON PROYECCIÓN AL DESARROLLO ECONOMICO SUSTENTABLE |

DATOS DE IDENTIFICACIÓN DEL INDICADOR

NOMBRE DEL INDICADOR

Porcentaje de acciones de implementacion del Modelo nacional de Simplificacion y Digitalizacion de Trámites y Servicios realizadas

NIVEL

FIN PROPOSITO COMPONENTE ACTIVIDAD

OBJETIVO DEL INDICADOR

Mide el Porcentaje de acciones de implementacion del Modelo nacional de Simplificacion y Digitalizacion de Trámites y Servicios realizadas

DIMENSION DEL INDICADOR

EFICACIA EFICIENCIA CALIDAD ECONOMIA

TIPO DE INDICADOR

ESTRATÉGICO DE GESTIÓN

DATOS DEL INDICADOR

FORMULA DEL INDICADOR

$$PATSECS = (NAR / NAP) * 100$$

VARIABLES

| NOMBRE | UNIDAD DE MEDIDA | DESCRIPCIÓN | FUENTES |
|--------|------------------|--------------------------------|--|
| NAR | Número | Número de acciones realizadas | Archivo de Trámite de la Autoridad Local de Simplificación y Digitalizacion 2026. Pagina Web Municipal www.tizayuca.gob.mx |
| NAP | Número | Número de acciones programadas | |

UNIDAD DE MEDIDA DEL RESULTADO

FRECUENCIA DE MEDICIÓN

PORCENTAJE

TRIMESTRAL

LINEA BASE

METAS

VALOR: NA
AÑO: 2025
PERIODO: ENE DIC

METAS PROGRAMADAS: 100%
PERIODO DE CUMPLIMIENTO: 2026

SENTIDO DEL INDICADOR

SEMAFORIZACIÓN


Ascendente

Verde: 90% 100%
Amarillo: 89%- 50%
Rojo: 0 - 49%

EXCLUSIVO PARA EL LLENADO POR LA UNIDAD DE PLANEACIÓN Y EVALUACIÓN

CUMPLIMIENTO DE CRITERIOS CREMAA

| | | | |
|----------|------------|---------------------|--------------|
| CLARIDAD | RELEVANCIA | ECONOMIA | MONITOREABLE |
| CUMPLE | CUMPLE | CUMPLE | CUMPLE |
| | ADECUADO | APORTACIÓN MARGINAL | |
| | CUMPLE | NA | |



DATOS DE IDENTIFICACIÓN DEL PROGRAMA

| | |
|--|---|
| UNIDAD PRESUPUESTAL RESPONSABLE | SECRETARIA DE DESARROLLO ECONÓMICO |
| UNIDADES PRESUPUESTALES INTEGRANTES DE LA MIR | DESPACHO DE LA SECRETARÍA DE DESARROLLO ECONÓMICO DIRECCIÓN DE FOMENTO AGROPECUARIO, DIRECCIÓN DE FOMENTO AL TURISMO, DIRECCIÓN DE FOMENTO INDUSTRIAL, DIRECCIÓN DE ESTABLECIMIENTOS MERCANTILES Y COMERCIO Y RASTRO MUNICIPAL |
| PROGRAMA PRESUPUESTARIO | TIZAYUCA CON PROYECCIÓN AL DESARROLLO ECONÓMICO SUSTENTABLE |

DATOS DE IDENTIFICACIÓN DEL INDICADOR

NOMBRE DEL INDICADOR

Porcentaje de integracion del censo de productores agropecuarios del municipio

NIVEL

FIN PROPOSITO COMPONENTE ACTIVIDAD

OBJETIVO DEL INDICADOR

Mide el porcentaje de integracion del censo de productores agropecuarios del municipio

DIMENSION DEL INDICADOR

EFICACIA EFICIENCIA CALIDAD ECONOMIA

TIPO DE INDICADOR

ESTRATÉGICO DE GESTIÓN

DATOS DEL INDICADOR

FORMULA DEL INDICADOR

PICPAM= (NPAMC/NPAM)*100

VARIABLES

| NOMBRE | UNIDAD DE MEDIDA | DESCRIPCIÓN | FUENTES |
|--------|------------------|--|--|
| NPAMC | Numero | Numero de productores agropecuarios del municipio censados | Archivo de trámite de la Dirección de Fomento Agropecuario con Censo de productores agropecuarios, expediente de productores, 2026 |
| NPAM | Numero | Numero de productores agropecuarios del municipio | |

UNIDAD DE MEDIDA DEL RESULTADO

Porcentaje

FRECUENCIA DE MEDICIÓN

Trimestral

LINEA BASE

METAS

VALOR: ND
AÑO: 2025
PERIODO: ENE - DIC

METAS PROGRAMADAS: 90%
PERIODO DE CUMPLIMIENTO: 2026

SENTIDO DEL INDICADOR

Ascendente


SEMAFORIZACIÓN

Verde: 85% - 100%
Amarillo: 84% - 50%
Rojo: 49% - 0

EXCLUSIVO PARA EL LLENADO POR LA UNIDAD DE PLANEACIÓN Y EVALUACIÓN

CUMPLIMIENTO DE CRITERIOS CREMAA

| | | | |
|--------------------|--|---|------------------------|
| CLARIDAD CUMPLE | RELEVANCIA CUMPLE ADECUADO CUMPLE | ECONOMIA CUMPLE APORTACIÓN MARGINAL NA | MONITOREABLE CUMPLE |
|--------------------|--|---|------------------------|



DATOS DE IDENTIFICACIÓN DEL PROGRAMA

| | |
|--|---|
| UNIDAD PRESUPUESTAL RESPONSABLE | SECRETARIA DE DESARROLLO ECONÓMICO |
| UNIDADES PRESUPUESTALES INTEGRANTES DE LA MIR | DESPACHO DE LA SECRETARÍA DE DESARROLLO ECONÓMICO DIRECCIÓN DE FOMENTO AGROPECUARIO, DIRECCIÓN DE FOMENTO AL TURISMO, DIRECCIÓN DE FOMENTO INDUSTRIAL, DIRECCIÓN DE ESTABLECIMIENTOS MERCANTILES Y COMERCIO Y RASTRO MUNICIPAL |
| PROGRAMA PRESUPUESTARIO | TIZAYUCA CON PROYECCIÓN AL DESARROLLO ECONÓMICO SUSTENTABLE |

DATOS DE IDENTIFICACIÓN DEL INDICADOR

NOMBRE DEL INDICADOR

Porcentaje de vinculaciones de productores a programas de apoyo agropecuario realizadas

NIVEL

FIN PROPOSITO COMPONENTE ACTIVIDAD

OBJETIVO DEL INDICADOR

Mide el Porcentaje de vinculaciones de productores a programas de apoyo agropecuario realizadas

DIMENSION DEL INDICADOR

EFICACIA EFICIENCIA CALIDAD ECONOMIA

TIPO DE INDICADOR

ESTRATÉGICO DE GESTIÓN

DATOS DEL INDICADOR

FORMULA DEL INDICADOR

PCPPAAR= (VR/VS)*100

VARIABLES

| NOMBRE | UNIDAD DE MEDIDA | DESCRIPCIÓN | FUENTES |
|--------|------------------|---------------------------|--|
| VS | Numero | Vinculaciones solicitadas | Archivo de trámite de la Dirección de Fomento Agropecuario con expedientes de productores evidencia fotográfica, lista de asistencia, 2026 |
| VR | Numero | Vinculaciones realizadas | |

UNIDAD DE MEDIDA DEL RESULTADO

FRECUENCIA DE MEDICIÓN

Porcentaje

Trimestral

LINEA BASE

METAS

VALOR: 120 vinculaciones

AÑO: 2025

PERIODO: ENE-DIC

METAS PROGRAMADAS: 100%

PERIODO DE CUMPLIMIENTO: 2026

SENTIDO DEL INDICADOR

SEMAFORIZACIÓN

Ascendente

Verde: 90% - 100%


Amarillo: 50% - 89%

Rojo: 0 - 49%

EXCLUSIVO PARA EL LLENADO POR LA UNIDAD DE PLANEACIÓN Y EVALUACIÓN

CUMPLIMIENTO DE CRITERIOS CREMAA

| | | | |
|----------|------------|---------------------|--------------|
| CLARIDAD | RELEVANCIA | ECONOMIA | MONITOREABLE |
| CUMPLE | CUMPLE | CUMPLE | CUMPLE |
| | ADECUADO | APORTACIÓN MARGINAL | |
| | CUMPLE | NA | |



DATOS DE IDENTIFICACIÓN DEL PROGRAMA

| | |
|--|---|
| UNIDAD PRESUPUESTAL RESPONSABLE | SECRETARIA DE DESARROLLO ECONÓMICO |
| UNIDADES PRESUPUESTALES INTEGRANTES DE LA MIR | DESPACHO DE LA SECRETARÍA DE DESARROLLO ECONÓMICO DIRECCIÓN DE FOMENTO AGROPECUARIO, DIRECCIÓN DE FOMENTO AL TURISMO, DIRECCIÓN DE FOMENTO INDUSTRIAL, DIRECCIÓN DE ESTABLECIMIENTOS MERCANTILES Y COMERCIO Y RASTRO MUNICIPAL |
| PROGRAMA PRESUPUESTARIO | TIZAYUCA CON PROYECCIÓN AL DESARROLLO ECONÓMICO SUSTENTABLE |

DATOS DE IDENTIFICACIÓN DEL INDICADOR

NOMBRE DEL INDICADOR

Porcentaje de administración de los huertos municipales

NIVEL

FIN PROPOSITO COMPONENTE ACTIVIDAD

OBJETIVO DEL INDICADOR

Mide el porcentaje de actividades realizadas para administrar los huertos municipales

DIMENSION DEL INDICADOR

EFICACIA EFICIENCIA CALIDAD ECONOMIA

TIPO DE INDICADOR

ESTRATÉGICO DE GESTIÓN

DATOS DEL INDICADOR

FORMULA DEL INDICADOR

$PAHM=(AAHR/AAHP)*100$

VARIABLES

| NOMBRE | UNIDAD DE MEDIDA | DESCRIPCIÓN | FUENTES |
|--------|------------------|--|---|
| AAHR | Numero | Actividades de administración de huertos realizadas | Expediente de Huertos Archivo de trámite de la Dirección de Fomento Agropecuario con reportes y evidencia fotográfica, bitacoras de trabajo, 2026 |
| AAHP | Numero | Actividades de administración de huertos programadas | |

UNIDAD DE MEDIDA DEL RESULTADO

FRECUENCIA DE MEDICIÓN

Porcentaje

Trimestral

LINEA BASE

METAS

VALOR: 100%
AÑO: 2025
PERIODO: ENE-DIC

METAS PROGRAMADAS: 100%
PERIODO DE CUMPLIMIENTO: 2026

SENTIDO DEL INDICADOR

SEMAFORIZACIÓN


Ascendente

Verde: 90% - 100%
Amarillo: 50% - 89%
Rojo: 0 - 49%

EXCLUSIVO PARA EL LLENADO POR LA UNIDAD DE PLANEACIÓN Y EVALUACIÓN

CUMPLIMIENTO DE CRITERIOS CREMAA

| | | | |
|----------|------------|---------------------|--------------|
| CLARIDAD | RELEVANCIA | ECONOMIA | MONITOREABLE |
| CUMPLE | CUMPLE | CUMPLE | CUMPLE |
| | ADECUADO | APORTACIÓN MARGINAL | |
| | CUMPLE | NA | |



| DATOS DE IDENTIFICACIÓN DEL PROGRAMA | |
|---|---|
| UNIDAD PRESUPUESTAL RESPONSABLE | SECRETARIA DE DESARROLLO ECONÓMICO |
| UNIDADES PRESUPUESTALES INTEGRANTES DE LA MIR | DESPACHO DE LA SECRETARÍA DE DESARROLLO ECONÓMICO DIRECCIÓN DE FOMENTO AGROPECUARIO, DIRECCIÓN DE FOMENTO AL TURISMO, DIRECCIÓN DE FOMENTO INDUSTRIAL, DIRECCIÓN DE ESTABLECIMIENTOS MERCANTILES Y COMERCIO Y RASTRO MUNICIPAL |
| PROGRAMA PRESUPUESTARIO | TIZAYUCA CON PROYECCIÓN AL DESARROLLO ECONÓMICO SUSTENTABLE |

| DATOS DE IDENTIFICACIÓN DEL INDICADOR | |
|---|--|
| NOMBRE DEL INDICADOR | |
| Porcentaje de capacitaciones realizadas a productores agropecuarios | |
| NIVEL | |
| FIN <input type="checkbox"/> | PROPOSITO <input type="checkbox"/> |
| COMPONENTE <input type="checkbox"/> | ACTIVIDAD <input checked="" type="checkbox"/> |
| OBJETIVO DEL INDICADOR | |
| Mide el porcentaje de capacitaciones realizadas a productores agropecuarios | |
| DIMENSION DEL INDICADOR | |
| EFICACIA <input checked="" type="checkbox"/> | EFICIENCIA <input type="checkbox"/> |
| CALIDAD <input type="checkbox"/> | ECONOMIA <input type="checkbox"/> |
| TIPO DE INDICADOR | |
| ESTRATÉGICO <input type="checkbox"/> | DE GESTIÓN <input checked="" type="checkbox"/> |

| DATOS DEL INDICADOR | |
|-----------------------|--|
| FORMULA DEL INDICADOR | |
| PCRPA=(CR/CP)*100 | |


| VARIABLES | | | |
|-----------|------------------|----------------------------|---|
| NOMBRE | UNIDAD DE MEDIDA | DESCRIPCIÓN | FUENTES |
| CR | Numero | Capacitaciones realizadas | Expediente de Capacitaciones Archivo de trámite de la Dirección de Fomento Agropecuario con reportes y evidencia fotográfica, bitacoras de trabajo, 2026 |
| CP | Numero | Capacitaciones programadas | |

| UNIDAD DE MEDIDA DEL RESULTADO | FRECUENCIA DE MEDICIÓN |
|--|---|
| Porcentaje | Trimestral |
| LINEA BASE | METAS |
| VALOR: 100% AÑO: 2025 PERIODO: ENE-DIC | METAS PROGRAMADAS: 100% PERIODO DE CUMPLIMIENTO: 2026 |
| SENTIDO DEL INDICADOR | SEMAFORIZACIÓN |
| Ascendente | Verde: 90% - 100% Amarillo: 50% - 89% Rojo: 0 - 49% |

EXCLUSIVO PARA EL LLENADO POR LA UNIDAD DE PLANEACIÓN Y EVALUACIÓN

CUMPLIMIENTO DE CRITERIOS CREMAA

| | | | |
|----------|------------|---------------------|--------------|
| CLARIDAD | RELEVANCIA | ECONOMIA | MONITOREABLE |
| CUMPLE | CUMPLE | CUMPLE | CUMPLE |
| | ADECUADO | APORTACIÓN MARGINAL | |
| | CUMPLE | NA | |



DATOS DE IDENTIFICACIÓN DEL PROGRAMA

| | |
|--|---|
| UNIDAD PRESUPUESTAL RESPONSABLE | SECRETARIA DE DESARROLLO ECONÓMICO |
| UNIDADES PRESUPUESTALES INTEGRANTES DE LA MIR | DESPACHO DE LA SECRETARÍA DE DESARROLLO ECONÓMICO DIRECCIÓN DE FOMENTO AGROPECUARIO, DIRECCIÓN DE FOMENTO AL TURISMO, DIRECCIÓN DE FOMENTO INDUSTRIAL, DIRECCIÓN DE ESTABLECIMIENTOS MERCANTILES Y COMERCIO Y RASTRO MUNICIPAL |
| PROGRAMA PRESUPUESTARIO | TIZAYUCA CON PROYECCIÓN AL DESARROLLO ECONÓMICO SUSTENTABLE |

DATOS DE IDENTIFICACIÓN DEL INDICADOR

NOMBRE DEL INDICADOR

Promedio de ocupación hotelera en el municipio

NIVEL

FIN PROPOSITO COMPONENTE ACTIVIDAD

OBJETIVO DEL INDICADOR

Mide el promedio de ocupación hotelera en el municipio

DIMENSION DEL INDICADOR

EFICACIA EFICIENCIA CALIDAD ECONOMIA

TIPO DE INDICADOR

ESTRATÉGICO DE GESTIÓN

DATOS DEL INDICADOR

FORMULA DEL INDICADOR

$POHM = (OHE + OHF + OCM \dots / 12)$

VARIABLES

| NOMBRE | UNIDAD DE MEDIDA | DESCRIPCIÓN | FUENTES |
|--------|------------------|--|--|
| OH | Número | Ocupación hotelera en el mes correspondiente | Archivo de trámite de la Dirección de Fomento al Turismo con reporte de ocupación hotelera, 2026 |

UNIDAD DE MEDIDA DEL RESULTADO

Porcentaje

FRECUENCIA DE MEDICIÓN

Trimestral

LÍNEA BASE

METAS

VALOR: ND
AÑO: 2025
PERIODO: ENE - DIC

METAS PROGRAMADAS: 10.1
PERIODO DE CUMPLIMIENTO: 2026

SENTIDO DEL INDICADOR

Ascendente


SEMAFORIZACIÓN

Verde: 9% - 15%
Amarillo: 8% - 5%
Rojo: 4% - 0

EXCLUSIVO PARA EL LLENADO POR LA UNIDAD DE PLANEACIÓN Y EVALUACIÓN

CUMPLIMIENTO DE CRITERIOS CREMAA

| | | | |
|----------|------------|---------------------|--------------|
| CLARIDAD | RELEVANCIA | ECONOMIA | MONITOREABLE |
| CUMPLE | CUMPLE | CUMPLE | CUMPLE |
| | ADECUADO | APORTACIÓN MARGINAL | |
| | CUMPLE | NA | |



DATOS DE IDENTIFICACIÓN DEL PROGRAMA

| | |
|--|---|
| UNIDAD PRESUPUESTAL RESPONSABLE | SECRETARIA DE DESARROLLO ECONÓMICO |
| UNIDADES PRESUPUESTALES INTEGRANTES DE LA MIR | DESPACHO DE LA SECRETARÍA DE DESARROLLO ECONÓMICO DIRECCIÓN DE FOMENTO AGROPECUARIO, DIRECCIÓN DE FOMENTO AL TURISMO, DIRECCIÓN DE FOMENTO INDUSTRIAL, DIRECCIÓN DE ESTABLECIMIENTOS MERCANTILES Y COMERCIO Y RASTRO MUNICIPAL |
| PROGRAMA PRESUPUESTARIO | TIZAYUCA CON PROYECCIÓN AL DESARROLLO ECONÓMICO SUSTENTABLE |

DATOS DE IDENTIFICACIÓN DEL INDICADOR

NOMBRE DEL INDICADOR

Porcentaje de acciones de difusión y promoción del turismo municipal realizadas

NIVEL

FIN PROPOSITO COMPONENTE ACTIVIDAD

OBJETIVO DEL INDICADOR

Mide el porcentaje de acciones de difusión y promoción del turismo municipal

DIMENSION DEL INDICADOR

EFICACIA EFICIENCIA CALIDAD ECONOMIA

TIPO DE INDICADOR

ESTRATÉGICO DE GESTIÓN

DATOS DEL INDICADOR

FORMULA DEL INDICADOR

$$PADPTM=(DPTMR/DPTMP)*100$$

VARIABLES

| NOMBRE | UNIDAD DE MEDIDA | DESCRIPCIÓN | FUENTES |
|--------|------------------|---|---|
| DPTMR | Numero | difusiones para promover el turismo municipal realizadas | Archivo de trámite de la Dirección de Fomento al Turismo con difusiones en redes sociales, diseños graficos, folletos, 2026 |
| DPTMP | Numero | difusiones para promover el turismo municipal programadas | |

UNIDAD DE MEDIDA DEL RESULTADO

Porcentaje

FRECUENCIA DE MEDICIÓN

Trimestral

LINEA BASE

METAS

VALOR: ND
AÑO: 2025
PERIODO: ENE DIC

METAS PROGRAMADAS: 100%
PERIODO DE CUMPLIMIENTO: 2026

SENTIDO DEL INDICADOR

Ascendente


SEMAFORIZACIÓN

Verde: 95% 100%
Amarillo: 94%- 50%
Rojo: 0 - 49%

EXCLUSIVO PARA EL LLENADO POR LA UNIDAD DE PLANEACIÓN Y EVALUACIÓN

CUMPLIMIENTO DE CRITERIOS CREMAA

| | | | |
|----------|------------|---------------------|--------------|
| CLARIDAD | RELEVANCIA | ECONOMIA | MONITOREABLE |
| CUMPLE | CUMPLE | CUMPLE | CUMPLE |
| | ADECUADO | APORTACIÓN MARGINAL | |
| | CUMPLE | NA | |

DATOS DE IDENTIFICACIÓN DEL PROGRAMA

| | |
|--|---|
| UNIDAD PRESUPUESTAL RESPONSABLE | SECRETARIA DE DESARROLLO ECONOMICO |
| UNIDADES PRESUPUESTALES INTEGRANTES DE LA MIR | DESPACHO DE LA SECRETARÍA DE DESARROLLO ECONOMICO DIRECCIÓN DE FOMENTO AGROPECUARIO, DIRECCIÓN DE FOMENTO AL TURISMO, DIRECCIÓN DE FOMENTO INDUSTRIAL, DIRECCIÓN DE ESTABLECIMIENTOS MERCANTILES Y COMERCIO Y RASTRO MUNICIPAL |
| PROGRAMA PRESUPUESTARIO | TIZAYUCA CON PROYECCIÓN AL DESARROLLO ECONOMICO SUSTENTABLE |

DATOS DE IDENTIFICACIÓN DEL INDICADOR

NOMBRE DEL INDICADOR

Porcentaje de capacitaciones gestionadas a prestadores de servicios turisticos realizadas

NIVEL

FIN PROPOSITO COMPONENTE ACTIVIDAD

OBJETIVO DEL INDICADOR

Mide el Porcentaje de capacitaciones gestionadas a prestadores de servicios turisticos realizadas

DIMENSION DEL INDICADOR

EFICACIA EFICIENCIA CALIDAD ECONOMIA

TIPO DE INDICADOR

ESTRATÉGICO DE GESTIÓN

DATOS DEL INDICADOR

FORMULA DEL INDICADOR

PCGPSTR= (CGR/CGS)*100

VARIABLES

| NOMBRE | UNIDAD DE MEDIDA | DESCRIPCIÓN | FUENTES |
|--------|------------------|--|---|
| CGR | Numero | Capacitaciones gestionadas realizadas | Archivo de trámite de la Dirección de Fomento al Turismo con difusiones en redes sociales, diseños graficos, folletos, 2026 |
| CGS | Numero | Capacitaciones gestionadas solicitadas | |

UNIDAD DE MEDIDA DEL RESULTADO

Porcentaje

FRECUENCIA DE MEDICIÓN

Trimestral

LINEA BASE

METAS

VALOR: ND
AÑO: 2025
PERIODO: ENE DIC

METAS PROGRAMADAS: 100%
PERIODO DE CUMPLIMIENTO: 2026

SENTIDO DEL INDICADOR

Ascendente


SEMAFORIZACIÓN

Verde: 90% 100%
Amarillo: 89%- 50%
Rojo: 0 - 49%

EXCLUSIVO PARA EL LLENADO POR LA UNIDAD DE PLANEACIÓN Y EVALUACIÓN

CUMPLIMIENTO DE CRITERIOS CREMAA

| | | | |
|----------|------------|---------------------|--------------|
| CLARIDAD | RELEVANCIA | ECONOMIA | MONITOREABLE |
| CUMPLE | CUMPLE | CUMPLE | CUMPLE |
| | ADECUADO | APORTACIÓN MARGINAL | |
| | CUMPLE | NA | |

DATOS DE IDENTIFICACIÓN DEL PROGRAMA

| | |
|--|---|
| UNIDAD PRESUPUESTAL RESPONSABLE | SECRETARIA DE DESARROLLO ECONÓMICO |
| UNIDADES PRESUPUESTALES INTEGRANTES DE LA MIR | DESPACHO DE LA SECRETARÍA DE DESARROLLO ECONÓMICO DIRECCIÓN DE FOMENTO AGROPECUARIO, DIRECCIÓN DE FOMENTO AL TURISMO, DIRECCIÓN DE FOMENTO INDUSTRIAL, DIRECCIÓN DE ESTABLECIMIENTOS MERCANTILES Y COMERCIO Y RASTRO MUNICIPAL |
| PROGRAMA PRESUPUESTARIO | TIZAYUCA CON PROYECCIÓN AL DESARROLLO ECONÓMICO SUSTENTABLE |

DATOS DE IDENTIFICACIÓN DEL INDICADOR

NOMBRE DEL INDICADOR

Porcentaje de realización del 2o encuentro de los pueblos con sabor en Tizayuca

NIVEL

FIN PROPOSITO COMPONENTE ACTIVIDAD

OBJETIVO DEL INDICADOR

Mide el Porcentaje de realización del 2o encuentro de los pueblos con sabor en Tizayuca

DIMENSION DEL INDICADOR

EFICACIA EFICIENCIA CALIDAD ECONOMIA

TIPO DE INDICADOR

ESTRATÉGICO DE GESTIÓN

DATOS DEL INDICADOR

FORMULA DEL INDICADOR

$PR2EPS=(EPSR/EPSP)*100$

VARIABLES

| NOMBRE | UNIDAD DE MEDIDA | DESCRIPCIÓN | FUENTES |
|--------|------------------|---|---|
| EPSR | Numero | Encuentro de pueblos con sabor realizado | Archivo de trámite de la Dirección de Fomento al Turismo con invitaciones, gestiones y evidencia fotografica 2026 |
| EPSP | Numero | Encuentro de pueblos con sabor programado | |

UNIDAD DE MEDIDA DEL RESULTADO

FRECUENCIA DE MEDICIÓN

Porcentaje

Trimestral

LINEA BASE

METAS

VALOR: ND
AÑO: 2025
PERIODO: ENE DIC

METAS PROGRAMADAS: 100%
PERIODO DE CUMPLIMIENTO: 2026

SENTIDO DEL INDICADOR

SEMAFORIZACIÓN

Ascendente

Verde: 90% 100%
Amarillo: 89%- 50%
Rojo: 0 - 49%

EXCLUSIVO PARA EL LLENADO POR LA UNIDAD DE PLANEACIÓN Y EVALUACIÓN

CUMPLIMIENTO DE CRITERIOS CREMAA

| | | | |
|----------|------------|---------------------|--------------|
| CLARIDAD | RELEVANCIA | ECONOMIA | MONITOREABLE |
| CUMPLE | CUMPLE | CUMPLE | CUMPLE |
| | ADECUADO | APORTACIÓN MARGINAL | |
| | CUMPLE | NA | |




DATOS DE IDENTIFICACIÓN DEL PROGRAMA

| | |
|--|---|
| UNIDAD PRESUPUESTAL RESPONSABLE | SECRETARIA DE DESARROLLO ECONOMICO |
| UNIDADES PRESUPUESTALES INTEGRANTES DE LA MIR | DESPACHO DE LA SECRETARÍA DE DESARROLLO ECONOMICO DIRECCIÓN DE FOMENTO AGROPECUARIO, DIRECCIÓN DE FOMENTO AL TURISMO, DIRECCIÓN DE FOMENTO INDUSTRIAL, DIRECCIÓN DE ESTABLECIMIENTOS MERCANTILES Y COMERCIO Y RASTRO MUNICIPAL |
| PROGRAMA PRESUPUESTARIO | TIZAYUCA CON PROYECCIÓN AL DESARROLLO ECONOMICO SUSTENTABLE |

DATOS DE IDENTIFICACIÓN DEL INDICADOR

NOMBRE DEL INDICADOR

Porcentaje de asistencia a ferias y festivales de las y los artesanos del municipio

NIVEL

FIN PROPOSITO COMPONENTE ACTIVIDAD

OBJETIVO DEL INDICADOR

Mide el Porcentaje de asistencia a ferias y festivales de las y los artesanos del municipio

DIMENSION DEL INDICADOR

EFICACIA EFICIENCIA CALIDAD ECONOMIA

TIPO DE INDICADOR

ESTRATÉGICO DE GESTIÓN

DATOS DEL INDICADOR

FORMULA DEL INDICADOR

PAFFAM= (FFP/FFI)*100

VARIABLES

| NOMBRE | UNIDAD DE MEDIDA | DESCRIPCIÓN | FUENTES |
|--------|------------------|------------------------------------|---|
| FFP | Numero | Ferias y festivales con presencia | Archivo de trámite de la Dirección de Fomento al Turismo con invitaciones, gestiones y evidencia fotografica 2026 frecuencia de medición trimestral |
| FFI | Numero | Ferias y festivales con invitación | |

UNIDAD DE MEDIDA DEL RESULTADO

FRECUENCIA DE MEDICIÓN

Porcentaje

Trimestral

LINEA BASE

METAS

VALOR: ND

AÑO: 2025

PERIODO: ENE DIC

METAS PROGRAMADAS: 100%

PERIODO DE CUMPLIMIENTO: 2026

SENTIDO DEL INDICADOR

SEMAFORIZACIÓN

Ascendente

Verde: 90% 100%

Amarillo: 89%- 50%

Rojo: 0 - 49%

EXCLUSIVO PARA EL LLENADO POR LA UNIDAD DE PLANEACIÓN Y EVALUACIÓN

CUMPLIMIENTO DE CRITERIOS CREMAA

| | | | |
|----------|------------|---------------------|--------------|
| CLARIDAD | RELEVANCIA | ECONOMIA | MONITOREABLE |
| CUMPLE | CUMPLE | CUMPLE | CUMPLE |
| | ADECUADO | APORTACIÓN MARGINAL | |
| | CUMPLE | NA | |

[Handwritten signatures]

DATOS DE IDENTIFICACIÓN DEL PROGRAMA

| | |
|--|---|
| UNIDAD PRESUPUESTAL RESPONSABLE | SECRETARIA DE DESARROLLO ECONÓMICO |
| UNIDADES PRESUPUESTALES INTEGRANTES DE LA MIR | DESPACHO DE LA SECRETARÍA DE DESARROLLO ECONÓMICO DIRECCIÓN DE FOMENTO AGROPECUARIO, DIRECCIÓN DE FOMENTO AL TURISMO, DIRECCIÓN DE FOMENTO INDUSTRIAL, DIRECCIÓN DE ESTABLECIMIENTOS MERCANTILES Y COMERCIO Y RASTRO MUNICIPAL |
| PROGRAMA PRESUPUESTARIO | TIZAYUCA CON PROYECCIÓN AL DESARROLLO ECONÓMICO SUSTENTABLE |

DATOS DE IDENTIFICACIÓN DEL INDICADOR
NOMBRE DEL INDICADOR

Porcentaje de población atendida mediante el fomento al emprendimiento, el empleo y la industria

NIVEL

 FIN PROPOSITO COMPONENTE ACTIVIDAD
OBJETIVO DEL INDICADOR

Mide el porcentaje Porcentaje de población atendida mediante el fomento al emprendimiento, el empleo y la industria

DIMENSION DEL INDICADOR

 EFICACIA EFICIENCIA CALIDAD ECONOMIA
TIPO DE INDICADOR

 ESTRATÉGICO DE GESTIÓN
DATOS DEL INDICADOR
FORMULA DEL INDICADOR
 $PPAFE = (NPAD/NPSA) * 100$
VARIABLES

| NOMBRE | UNIDAD DE MEDIDA | DESCRIPCIÓN | FUENTES |
|--------|------------------|---|--|
| NPAD | Porcentaje | numero de personas atendidas por la dirección | Archivo de trámite de la dirección de fomento industrial, 2026 |
| NPSA | Número | Numero de personas que solicitan atención | |

UNIDAD DE MEDIDA DEL RESULTADO
FRECUENCIA DE MEDICIÓN

Porcentaje

TRIMESTRAL

LINEA BASE
METAS

 VALOR: 100%
 AÑO: 2025
 PERIODO: ENE - DIC

 METAS PROGRAMADAS: 100%
 PERIODO DE CUMPLIMIENTO: 2026

SENTIDO DEL INDICADOR
SEMAFORIZACIÓN

Ascendente

 Verde: 85% - 100%
 Amarillo: 84% - 50%
 Rojo: 49% - 0

EXCLUSIVO PARA EL LLENADO POR LA UNIDAD DE PLANEACIÓN Y EVALUACIÓN
CUMPLIMIENTO DE CRITERIOS CREMAA

| | | | |
|----------|------------|---------------------|--------------|
| CLARIDAD | RELEVANCIA | ECONOMIA | MONITOREABLE |
| CUMPLE | CUMPLE | CUMPLE | CUMPLE |
| | ADECUADO | APORTACIÓN MARGINAL | |
| | CUMPLE | NA | |



DATOS DE IDENTIFICACIÓN DEL PROGRAMA

| | |
|--|---|
| UNIDAD PRESUPUESTAL RESPONSABLE | SECRETARIA DE DESARROLLO ECONÓMICO |
| UNIDADES PRESUPUESTALES INTEGRANTES DE LA MIR | DESPACHO DE LA SECRETARÍA DE DESARROLLO ECONÓMICO DIRECCIÓN DE FOMENTO AGROPECUARIO, DIRECCIÓN DE FOMENTO AL TURISMO, DIRECCIÓN DE FOMENTO INDUSTRIAL, DIRECCIÓN DE ESTABLECIMIENTOS MERCANTILES Y COMERCIO Y RASTRO MUNICIPAL |
| PROGRAMA PRESUPUESTARIO | TIZAYUCA CON PROYECCIÓN AL DESARROLLO ECONÓMICO SUSTENTABLE |

DATOS DE IDENTIFICACIÓN DEL INDICADOR

NOMBRE DEL INDICADOR

Porcentaje de acciones de fortalecimiento y formalización de emprendedores y MIPYMES realizados

NIVEL

FIN PROPOSITO COMPONENTE ACTIVIDAD

OBJETIVO DEL INDICADOR

Fortalecer y formalizar la economía local a través de programas destinados a MIPYMES y emprendedores

DIMENSION DEL INDICADOR

EFICACIA EFICIENCIA CALIDAD ECONOMIA

TIPO DE INDICADOR

ESTRATÉGICO DE GESTIÓN

DATOS DEL INDICADOR

FORMULA DEL INDICADOR

$PAFFEM = (NAR / NAP) * 100$

VARIABLES

| NOMBRE | UNIDAD DE MEDIDA | DESCRIPCIÓN | FUENTES |
|-------------------------------------|------------------|--------------------------------|---|
| NAR= Número de acciones realizadas | Número | Número de acciones realizadas | Listas de registro de capacitaciones, expedientes de programas de fortalecimiento y formalización del emprendedores y MIPYMES, Archivo de tramite de la Dirección de Fomento Industrial, 2026 |
| NAP= Número de acciones programadas | Número | Número de acciones programadas | |

UNIDAD DE MEDIDA DEL RESULTADO

FRECUENCIA DE MEDICIÓN

PORCENTAJE

TRIMESTRAL

LINEA BASE

METAS

VALOR: 100%

AÑO: 2025

PERIODO: ENE-DIC

METAS PROGRAMADAS: 100%

PERIODO DE CUMPLIMIENTO: 2026

SENTIDO DEL INDICADOR

SEMAFORIZACIÓN

Ascendente

Verde: 90% - 100%

Amarillo: 89% - 50%

Rojo: 0 - 50%

EXCLUSIVO PARA EL LLENADO POR LA UNIDAD DE PLANEACIÓN Y EVALUACIÓN

CUMPLIMIENTO DE CRITERIOS CREMAA

| | | | |
|----------|------------|---------------------|--------------|
| CLARIDAD | RELEVANCIA | ECONOMIA | MONITOREABLE |
| CUMPLE | CUMPLE | CUMPLE | CUMPLE |
| | ADECUADO | APORTACIÓN MARGINAL | |
| | CUMPLE | NA | |



DATOS DE IDENTIFICACIÓN DEL PROGRAMA

| | |
|--|---|
| UNIDAD PRESUPUESTAL RESPONSABLE | SECRETARIA DE DESARROLLO ECONÓMICO |
| UNIDADES PRESUPUESTALES INTEGRANTES DE LA MIR | DESPACHO DE LA SECRETARÍA DE DESARROLLO ECONÓMICO DIRECCIÓN DE FOMENTO AGROPECUARIO, DIRECCIÓN DE FOMENTO AL TURISMO, DIRECCIÓN DE FOMENTO INDUSTRIAL, DIRECCIÓN DE ESTABLECIMIENTOS MERCANTILES Y COMERCIO Y RASTRO MUNICIPAL |
| PROGRAMA PRESUPUESTARIO | TIZAYUCA CON PROYECCIÓN AL DESARROLLO ECONÓMICO SUSTENTABLE |

DATOS DE IDENTIFICACIÓN DEL INDICADOR

NOMBRE DEL INDICADOR

Porcentaje de personas colocadas en un empleo formal

NIVEL

FIN PROPOSITO COMPONENTE ACTIVIDAD

OBJETIVO DEL INDICADOR

Medir el Porcentaje de personas colocadas en un empleo formal

DIMENSION DEL INDICADOR

EFICACIA EFICIENCIA CALIDAD ECONOMIA

TIPO DE INDICADOR

ESTRATÉGICO DE GESTIÓN

DATOS DEL INDICADOR

FORMULA DEL INDICADOR

PPCEF = (NPC / NPA) * 100

VARIABLES

| NOMBRE | UNIDAD DE MEDIDA | DESCRIPCIÓN | FUENTES |
|---|------------------|---|--|
| NAR | Número | Número de personas colocadas en un empleo formal | Archivo de Tramite de la Direccion de Fomento Industria con, dias por el empleo, jornadas y ferias de empleo realizadas, así como evidencia documental de vinculaciones para la profesionalización del autoempleo, 2026, |
| NAP | Número | Número de personas atendidas | |
| UNIDAD DE MEDIDA DEL RESULTADO | | FRECUENCIA DE MEDICIÓN | |
| PORCENTAJE | | TRIMESTRAL | |
| LINEA BASE | | METAS | |
| VALOR: 42% AÑO: 2025 PERIODO: ENE DIC | | METAS PROGRAMADAS: 45% PERIODO DE CUMPLIMIENTO: 2026 | |
| SENTIDO DEL INDICADOR | | SEMAFORIZACIÓN | |
| Ascendente | | Verde: 46% - 50% Amarillo: 45%- 40% Rojo: 0 - 39% | |

EXCLUSIVO PARA EL LLENADO POR LA UNIDAD DE PLANEACIÓN Y EVALUACIÓN

CUMPLIMIENTO DE CRITERIOS CREMAA

| | | | |
|----------|------------|---------------------|--------------|
| CLARIDAD | RELEVANCIA | ECONOMIA | MONITOREABLE |
| CUMPLE | CUMPLE | CUMPLE | CUMPLE |
| | ADECUADO | APORTACIÓN MARGINAL | |
| | CUMPLE | NA | |



DATOS DE IDENTIFICACIÓN DEL PROGRAMA

| | |
|---|---|
| UNIDAD PRESUPUESTAL RESPONSABLE | SECRETARIA DE DESARROLLO ECONÓMICO |
| UNIDADES PRESUPUESTALES INTEGRANTES DE LA MIR | DESPACHO DE LA SECRETARÍA DE DESARROLLO ECONÓMICO DIRECCIÓN DE FOMENTO AGROPECUARIO, DIRECCIÓN DE FOMENTO AL TURISMO, DIRECCIÓN DE FOMENTO INDUSTRIAL, DIRECCIÓN DE ESTABLECIMIENTOS MERCANTILES Y COMERCIO Y RASTRO MUNICIPAL |
| PROGRAMA PRESUPUESTARIO | TIZAYUCA CON PROYECCIÓN AL DESARROLLO ECONÓMICO SUSTENTABLE |

DATOS DE IDENTIFICACIÓN DEL INDICADOR

NOMBRE DEL INDICADOR

Porcentaje de actividades de fomento a la inversión y la competitividad al sector industrial realizado

NIVEL

FIN PROPOSITO COMPONENTE ACTIVIDAD

OBJETIVO DEL INDICADOR

Mide el porcentaje de actividades de fomento a la inversión y la competitividad al sector industrial realizado

DIMENSION DEL INDICADOR

EFICACIA EFICIENCIA CALIDAD ECONOMIA

TIPO DE INDICADOR

ESTRATÉGICO DE GESTIÓN

DATOS DEL INDICADOR

FORMULA DEL INDICADOR

$$PAFICSI = (NAR/NAP) * 100$$

VARIABLES

| NOMBRE | UNIDAD DE MEDIDA | DESCRIPCIÓN | FUENTES |
|--------|------------------|--------------------------------|--|
| NAR | Número | Número de acciones realizadas | Archivo de Tramite de la Direccion de Fomento Industrial con, eventos de fomento al sector industrial, tarjetas informativas de recorridos industriales y visitas a empresas, así como solicitudes recibidas del sector privado y vinculación institucional para beneficiar la infraestructura en zonas industriales, evidencia fotografica. 2026, |
| NAP | Número | Número de acciones programadas | |

UNIDAD DE MEDIDA DEL RESULTADO

FRECUENCIA DE MEDICIÓN

PORCENTAJE

TRIMESTRAL

LINEA BASE

METAS

VALOR: 100%
AÑO: 2025
PERIODO: ENE DIC

METAS PROGRAMADAS: 100%
PERIODO DE CUMPLIMIENTO: 2026

SENTIDO DEL INDICADOR

SEMAFORIZACIÓN

Ascendente

Verde: 95% 100%
Amarillo: 94%- 50%
Rojo: 0 - 49%

EXCLUSIVO PARA EL LLENADO POR LA UNIDAD DE PLANEACIÓN Y EVALUACIÓN

CUMPLIMIENTO DE CRITERIOS CREMAA

| | | | |
|----------|------------|---------------------|--------------|
| CLARIDAD | RELEVANCIA | ECONOMIA | MONITOREABLE |
| CUMPLE | CUMPLE | CUMPLE | CUMPLE |
| | ADECUADO | APORTACIÓN MARGINAL | |
| | CUMPLE | NA | |



DATOS DE IDENTIFICACIÓN DEL PROGRAMA

| | |
|--|---|
| UNIDAD PRESUPUESTAL | SECRETARIA DE DESARROLLO ECONÓMICO |
| UNIDADES PRESUPUESTALES INTEGRANTES DE LA MIR | DESPACHO DE LA SECRETARÍA DE DESARROLLO ECONÓMICO DIRECCIÓN DE FOMENTO AGROPECUARIO, DIRECCIÓN DE FOMENTO AL TURISMO, DIRECCIÓN DE FOMENTO INDUSTRIAL, DIRECCIÓN DE ESTABLECIMIENTOS MERCANTILES Y COMERCIO Y RASTRO MUNICIPAL |
| PROGRAMA PRESUPUESTARIO | TIZAYUCA CON PROYECCIÓN AL DESARROLLO ECONÓMICO SUSTENTABLE |

DATOS DE IDENTIFICACIÓN DEL INDICADOR

NOMBRE DEL INDICADOR

Porcentaje de establecimientos mercantiles regularizados

NIVEL

FIN PROPOSITO COMPONENTE ACTIVIDAD

OBJETIVO DEL INDICADOR

Mide el Porcentaje de permisos de operación comercial formalizados

DIMENSION DEL INDICADOR

EFICACIA EFICIENCIA CALIDAD ECONOMIA

TIPO DE INDICADOR

ESTRATÉGICO DE GESTIÓN

DATOS DEL INDICADOR

FORMULA DEL INDICADOR

$$PEMR = (NCR/NCTR) * 100$$

VARIABLES

| NOMBRE | UNIDAD DE MEDIDA | DESCRIPCIÓN | FUENTES |
|--------|------------------|--|--|
| NCR | NÚMERO | Número de comercios regulados | Censo de comerciantes, y permisos emitidos Archivo de Tramite de la Dirección Establecimientos mercantiles y comercios 2026, frecuencia de medición trimestral |
| NCTR | NÚMERO | Número de comercios que solicitan el tramite de regularización | |

UNIDAD DE MEDIDA DEL RESULTADO

Porcentaje

FRECUENCIA DE MEDICIÓN

Trimestral

LÍNEA BASE

METAS

VALOR: 100%
AÑO: 2025
PERIODO: ENE-DIC

METAS PROGRAMADAS: 100%
PERIODO DE CUMPLIMIENTO: 2026

SENTIDO DEL INDICADOR

Ascendente

SEMAFORIZACIÓN

Verde: 95% - 100%
Amarillo: 94% - 50%
Rojo: 0 - 50%

EXCLUSIVO PARA EL LLENADO POR LA UNIDAD DE PLANEACIÓN Y EVALUACIÓN


CUMPLIMIENTO DE CRITERIOS CREMAA

CLARIDAD
CUMPLE

RELEVANCIA
CUMPLE
ADECUADO
CUMPLE

ECONOMIA
CUMPLE
APORTACIÓN MARGINAL
NA

MONITOREABLE
CUMPLE



DATOS DE IDENTIFICACIÓN DEL PROGRAMA

| | |
|--|---|
| UNIDAD PRESUPUESTAL | SECRETARÍA DE DESARROLLO ECONÓMICO |
| UNIDADES PRESUPUESTALES INTEGRANTES DE LA MIR | DESPACHO DE LA SECRETARÍA DE DESARROLLO ECONÓMICO DIRECCIÓN DE FOMENTO AGROPECUARIO, DIRECCIÓN DE FOMENTO AL TURISMO, DIRECCIÓN DE FOMENTO INDUSTRIAL, DIRECCIÓN DE ESTABLECIMIENTOS MERCANTILES Y COMERCIO Y RASTRO MUNICIPAL |
| PROGRAMA PRESUPUESTARIO | TIZAYUCA CON PROYECCIÓN AL DESARROLLO ECONÓMICO SUSTENTABLE |

DATOS DE IDENTIFICACIÓN DEL INDICADOR
NOMBRE DEL INDICADOR

Porcentaje de permisos y licencias de operación comercial formalizados

NIVEL

 FIN PROPOSITO COMPONENTE ACTIVIDAD
OBJETIVO DEL INDICADOR

Mide el Porcentaje de permisos y licencias de operación comercial formalizados

DIMENSION DEL INDICADOR

 EFICACIA EFICIENCIA CALIDAD ECONOMIA
TIPO DE INDICADOR

 ESTRATÉGICO DE GESTIÓN
DATOS DEL INDICADOR
FORMULA DEL INDICADOR
 $PPLOCF = (NPLF/NCTF) * 100$
VARIABLES

| NOMBRE | UNIDAD DE MEDIDA | DESCRIPCIÓN | FUENTES |
|--------|------------------|--|--|
| NPLF | NÚMERO | Número de Permisos y licencias de operación comercial formalizados | Archivo de trámite de la Dirección de Establecimientos Comerciales con un reporte de número de licencias y placas emitidas, 2026 |
| NCTF | NÚMERO | Número de comercios que solicitan el trámite de formalización | |

UNIDAD DE MEDIDA DEL RESULTADO
FRECUENCIA DE MEDICIÓN

%

Trimestral

LINEA BASE
METAS

 VALOR: 100%
 AÑO: 2025
 PERIODO: ENE - DIC

 METAS PROGRAMADAS: 100%
 PERIODO DE CUMPLIMIENTO: 2026

SENTIDO DEL INDICADOR
SEMAFORIZACIÓN

Ascendente

 Verde: 95% - 100%
 Amarillo: 94% - 50%
 Rojo: 0 - 50%

EXCLUSIVO PARA EL LLENADO POR LA UNIDAD DE PLANEACIÓN Y EVALUACIÓN
CUMPLIMIENTO DE CRITERIOS CREMAA

| | | | |
|----------|------------|---------------------|--------------|
| CLARIDAD | RELEVANCIA | ECONOMIA | MONITOREABLE |
| CUMPLE | CUMPLE | CUMPLE | CUMPLE |
| | ADECUADO | APORTACIÓN MARGINAL | |
| | CUMPLE | NA | |



DATOS DE IDENTIFICACIÓN DEL PROGRAMA

| | |
|--|--|
| UNIDAD PRESUPUESTAL RESPONSABLE | SECRETARIA DE DESARROLLO ECONÓMICO |
| UNIDADES PRESUPUESTALES INTEGRANTES DE LA MIR | DESPACHO DE LA SECRETARÍA DE DESARROLLO ECONÓMICO DIRECCIÓN DE FOMENTO AGROPECUARIO, DIRECCIÓN DE FOMENTO AL TURISMO, DIRECCIÓN DE FOMENTO INDUSTRIAL, DIRECCIÓN DE ESTABLECIMIENTOS MERCANTILES Y RASTRO MUNICIPAL |
| PROGRAMA PRESUPUESTARIO | TIZAYUCA CON PROYECTOS AL DESARROLLO ECONÓMICO SUSTENTABLE |

DATOS DE IDENTIFICACIÓN DEL INDICADOR
NOMBRE DEL INDICADOR

Porcentaje de inspecciones realizadas al comercio fijo y semifijo en el municipio

NIVEL

 FIN PROPOSITO COMPONENTE ACTIVIDAD
OBJETIVO DEL INDICADOR

Muestra el porcentaje de inspecciones, notificaciones y verificaciones realizadas para formalizar el comercio en el Municipio de Tizayuca.

DIMENSION DEL INDICADOR

 EFICACIA EFICIENCIA CALIDAD ECONOMIA
TIPO DE INDICADOR

 ESTRATÉGICO DE GESTIÓN
DATOS DEL INDICADOR
FORMULA DEL INDICADOR
 $PNIVR = (NIVR / NNIVP) * 100$
VARIABLES

| NOMBRE | UNIDAD DE MEDIDA | DESCRIPCIÓN | FUENTES |
|--------|------------------|--|---|
| NIVP | numero | Notificaciones, inspecciones y verificaciones programadas. | Archivo de trámite de la Dirección de Establecimientos Comerciales con actas de inspección, verificación y notificación, 2026 |
| NIVR | numero | Notificaciones, inspecciones y verificaciones realizadas | |

UNIDAD DE MEDIDA DEL RESULTADO

Porcentaje

FRECUENCIA DE MEDICIÓN

Trimestral

LINEA BASE
METAS

 VALOR: 100%
 AÑO: 2025
 PERIODO: ENE DIC

 METAS PROGRAMADAS: 100%
 PERIODO DE CUMPLIMIENTO: 2026

SENTIDO DEL INDICADOR

Ascendente

SEMAFORIZACIÓN

 Verde: 95% - 100%
 Amarillo: 94% - 50%
 Rojo: 0 - 50%

EXCLUSIVO PARA EL LLENADO POR LA DIRECCIÓN DE PLANEACIÓN Y EVALUACIÓN
CUMPLIMIENTO DE CRITERIOS CREMAA

| | | | |
|----------|------------|---------------------|--------------|
| CLARIDAD | RELEVANCIA | ECONOMIA | MONITOREABLE |
| CUMPLE | CUMPLE | CUMPLE | CUMPLE |
| | ADECUADO | APORTACIÓN MARGINAL | |
| | CUMPLE | NA | |



DATOS DE IDENTIFICACIÓN DEL PROGRAMA

| | |
|--|---|
| UNIDAD PRESUPUESTAL | SECRETARÍA DE DESARROLLO ECONÓMICO |
| UNIDADES PRESUPUESTALES INTEGRANTES DE LA MIR | DESPACHO DE LA SECRETARÍA DE DESARROLLO ECONÓMICO DIRECCIÓN DE FOMENTO AGROPECUARIO, DIRECCIÓN DE FOMENTO AL TURISMO, DIRECCIÓN DE FOMENTO INDUSTRIAL, DIRECCIÓN DE ESTABLECIMIENTOS MERCANTILES Y COMERCIO Y RASTRO MUNICIPAL |
| PROGRAMA PRESUPUESTARIO | TIZAYUCA CON PROYECCIÓN AL DESARROLLO ECONÓMICO SUSTENTABLE |

DATOS DE IDENTIFICACIÓN DEL INDICADOR

NOMBRE DEL INDICADOR

Porcentaje de permisos de publicidad, anuncios y espectáculos públicos aprobados.

NIVEL

FIN PROPOSITO COMPONENTE ACTIVIDAD

OBJETIVO DEL INDICADOR

Mide el porcentaje de permisos de publicidad, anuncios y espectáculos públicos otorgados por la dirección de Establecimientos

DIMENSION DEL INDICADOR

EFICACIA EFICIENCIA CALIDAD ECONOMIA

TIPO DE INDICADOR

ESTRATÉGICO DE GESTIÓN

DATOS DEL INDICADOR

FORMULA DEL INDICADOR

$PPPAEE = (NPPAEO / NPPAES) * 100$

VARIABLES

| NOMBRE | UNIDAD DE MEDIDA | DESCRIPCIÓN | FUENTES |
|--------|------------------|---|--|
| NPPAES | numero | Permisos de publicidad, anuncios y espectáculos solicitados | Archivo de trámite de la Dirección de Establecimientos Comerciales con reportes de permisos de publicidad y anuncios otorgados en la dirección, 2026 |
| NPPAEO | numero | Permisos de publicidad, anuncios y espectáculos otorgados. | |

UNIDAD DE MEDIDA DEL RESULTADO

Porcentaje

FRECUENCIA DE MEDICIÓN

Trimestral

LINEA BASE

METAS

VALOR: 100%
AÑO: 2025
PERIODO: ENE DIC

METAS PROGRAMADAS: 100%
PERIODO DE CUMPLIMIENTO: 2026

SENTIDO DEL INDICADOR

Ascendente

SEMAFORIZACIÓN

Verde: 95% 100%
Amarillo: 94%- 50%
Rojo: 0 - 49%

EXCLUSIVO PARA EL LLENADO POR LA UNIDAD DE PLANEACIÓN Y EVALUACIÓN

CUMPLIMIENTO DE CRITERIOS CREMAA

| | | | |
|----------|------------|---------------------|--------------|
| CLARIDAD | RELEVANCIA | ECONOMIA | MONITOREABLE |
| CUMPLE | CUMPLE | CUMPLE | CUMPLE |
| | ADECUADO | APORTACIÓN MARGINAL | |
| | CUMPLE | NA | |



DATOS DE IDENTIFICACIÓN DEL PROGRAMA

| | |
|--|---|
| UNIDAD PRESUPUESTAL RESPONSABLE | SECRETARIA DE DESARROLLO ECONÓMICO |
| UNIDADES PRESUPUESTALES INTEGRANTES DE LA MIR | DESPACHO DE LA SECRETARÍA DE DESARROLLO ECONÓMICO DIRECCIÓN DE FOMENTO AGROPECUARIO, DIRECCIÓN DE FOMENTO AL TURISMO, DIRECCIÓN DE FOMENTO INDUSTRIAL, DIRECCIÓN DE ESTABLECIMIENTOS MERCANTILES Y COMERCIO Y RASTRO MUNICIPAL |
| PROGRAMA PRESUPUESTARIO | TIZAYUCA CON PROYECCIÓN AL DESARROLLO ECONÓMICO SUSTENTABLE |

DATOS DE IDENTIFICACIÓN DEL INDICADOR
NOMBRE DEL INDICADOR

Porcentaje de capacitaciones a comerciantes fijos, semifijos y prestadores de servicios realizadas.

NIVEL

 FIN PROPOSITO COMPONENTE ACTIVIDAD
OBJETIVO DEL INDICADOR

Mide el Porcentaje de capacitaciones a comerciantes fijos y semifijos y prestadores de servicios realizadas

DIMENSION DEL INDICADOR

 EFICACIA EFICIENCIA CALIDAD ECONOMIA
TIPO DE INDICADOR

 ESTRATÉGICO DE GESTIÓN
DATOS DEL INDICADOR
FORMULA DEL INDICADOR

$$PCCFSFPS = (CCFSFPSR / CCFSFPS) * 100$$
VARIABLES

| NOMBRE | UNIDAD DE MEDIDA | DESCRIPCIÓN | FUENTES |
|----------|------------------|--------------------------------------|--|
| NCCFSFPS | numero | Número de capacitaciones programadas | Archivo de trámite de la Dirección de Establecimientos Comerciales con Listas de asistencias, evidencia fotográfica, invitaciones 2026 |
| NCCFSFPS | numero | Número de capacitaciones realizadas | |

UNIDAD DE MEDIDA DEL RESULTADO

%

FRECUENCIA DE MEDICIÓN

trimestral

LINEA BASE
METAS

 VALOR: ND
 AÑO: 2025
 PERIODO: ENE DIC

 METAS PROGRAMADAS: 100%
 PERIODO DE CUMPLIMIENTO: 2026

SENTIDO DEL INDICADOR
SEMAFORIZACIÓN

Ascendente

 Verde: 95% 100%
 Amarillo: 94%- 50%
 Rojo: 0 - 49%

EXCLUSIVO PARA EL LLENADO POR LA UNIDAD DE PLANEACIÓN Y EVALUACIÓN
CUMPLIMIENTO DE CRITERIOS CREMAA

| | | | |
|----------|------------|---------------------|--------------|
| CLARIDAD | RELEVANCIA | ECONOMIA | MONITOREABLE |
| CUMPLE | CUMPLE | CUMPLE | CUMPLE |
| | ADECUADO | APORTACIÓN MARGINAL | |
| | CUMPLE | NA | |



DATOS DE IDENTIFICACIÓN DEL PROGRAMA

| | |
|--|---|
| UNIDAD PRESUPUESTAL RESPONSABLE | SECRETARIA DE DESARROLLO ECONÓMICO |
| UNIDADES PRESUPUESTALES INTEGRANTES DE LA MIR | DESPACHO DE LA SECRETARÍA DE DESARROLLO ECONÓMICO DIRECCIÓN DE FOMENTO AGROPECUARIO, DIRECCIÓN DE FOMENTO AL TURISMO, DIRECCIÓN DE FOMENTO INDUSTRIAL, DIRECCIÓN DE ESTABLECIMIENTOS MERCANTILES Y COMERCIO Y RASTRO MUNICIPAL |
| PROGRAMA PRESUPUESTARIO | TIZAYUCA CON PROYECCIÓN AL DESARROLLO ECONÓMICO SUSTENTABLE |
| DATOS DE IDENTIFICACIÓN DEL INDICADOR | |
| NOMBRE DEL INDICADOR | |
| Porcentaje de Servicios de Abasto proporcionados | |
| NIVEL | |

FIN PROPOSITO COMPONENTE ACTIVIDAD

OBJETIVO DEL INDICADOR

Mide el porcentaje de servicios de abasto proporcionados

DIMENSION DEL INDICADOR

EFICACIA EFICIENCIA CALIDAD ECONOMIA

TIPO DE INDICADOR

ESTRATÉGICO DE GESTIÓN

DATOS DEL INDICADOR

FORMULA DEL INDICADOR

$$PSAP = (NPSA / NSAP) * 100$$

VARIABLES

| NOMBRE | UNIDAD DE MEDIDA | DESCRIPCIÓN | FUENTES |
|--------|------------------|---|---|
| NPSA | Número | numero proporcionado de servicios de abasto | Archivo de trámite de la Dirección de Establecimientos Comerciales con reportes, 2026 |
| NSAP | numero | Numero de servicios de abasto programados | |

UNIDAD DE MEDIDA DEL RESULTADO

Porcentaje

LINEA BASE

FRECUENCIA DE MEDICIÓN

Trimestral

METAS

VALOR: 100%
AÑO: 2025
PERIODO: ENE DIC

METAS PROGRAMADAS: 100%
PERIODO DE CUMPLIMIENTO: 2026

SENTIDO DEL INDICADOR

Ascendente


SEMAFORIZACIÓN

Verde: 95% 100%
Amarillo: 94%- 50%
Rojo: 0 - 49%

EXCLUSIVO PARA EL LLENADO POR LA UNIDAD DE PLANEACIÓN Y EVALUACIÓN

CUMPLIMIENTO DE CRITERIOS CREMAA

| | | | |
|----------|------------|---------------------|--------------|
| CLARIDAD | RELEVANCIA | ECONOMIA | MONITOREABLE |
| CUMPLE | CUMPLE | CUMPLE | CUMPLE |
| | ADECUADO | APORTACIÓN MARGINAL | |
| | CUMPLE | NA | |



DATOS DE IDENTIFICACIÓN DEL PROGRAMA

| | |
|--|---|
| UNIDAD | SECRETARIA DE DESARROLLO ECONÓMICO |
| UNIDADES PRESUPUESTALES INTEGRANTES DE LA MIR | DESPACHO DE LA SECRETARÍA DE DESARROLLO ECONÓMICO DIRECCIÓN DE FOMENTO AGROPECUARIO, DIRECCIÓN DE FOMENTO AL TURISMO, DIRECCIÓN DE FOMENTO INDUSTRIAL, DIRECCIÓN DE ESTABLECIMIENTOS MERCANTILES Y COMERCIO Y RASTRO MUNICIPAL |
| PROGRAMA | TIZAYUCA CON PROYECCIÓN AL DESARROLLO ECONÓMICO SUSTENTABLE |

DATOS DE IDENTIFICACIÓN DEL INDICADOR
NOMBRE DEL INDICADOR

Porcentaje de ocupación de espacios en mercados y bazares municipales

NIVEL

FIN PROPOSITO COMPONENTE ACTIVIDAD

OBJETIVO DEL INDICADOR

Mide el porcentaje de ocupacion de espacios de mercados y bazares administrados por parte de la direccion de Establecimientos

DIMENSION DEL INDICADOR

EFICACIA EFICIENCIA CALIDAD ECONOMIA

TIPO DE INDICADOR

ESTRATÉGICO DE GESTIÓN

DATOS DEL INDICADOR
FORMULA DEL INDICADOR

$$POEMB=(NEOCMB/NEDCMB)*100$$

VARIABLES

| NOMBRE | UNIDAD DE MEDIDA | DESCRIPCIÓN | FUENTES |
|--------|------------------|--|---|
| NEOCMB | número | Número de espacios ocupados para el comercio en mercado y bazares | Archivo de trámite de la Dirección de Establecimientos Comerciales con reportes, 2026 |
| NEDCMB | número | Número de espacios disponibles para el comercio en mercado y bazares | |

UNIDAD DE MEDIDA DEL RESULTADO

Porcentaje

FRECUENCIA DE MEDICIÓN

Trimestral

LINEA BASE
METAS

VALOR: 100%

AÑO: 2025

PERIODO: ENE DIC

METAS PROGRAMADAS: 100%

PERIODO DE CUMPLIMIENTO: 2026

SENTIDO DEL INDICADOR
SEMAFORIZACIÓN

Ascendente

Verde: 95% 100%
Amarillo: 94%- 50%
Rojo: 0 - 49%

EXCLUSIVO PARA EL LLENADO POR LA UNIDAD DE PLANEACIÓN Y EVALUACIÓN
CUMPLIMIENTO DE CRITERIOS CREMAA

| | | | |
|----------|------------|---------------------|--------------|
| CLARIDAD | RELEVANCIA | ECONOMIA | MONITOREABLE |
| CUMPLE | CUMPLE | CUMPLE | CUMPLE |
| | ADECUADO | APORTACIÓN MARGINAL | |
| | CUMPLE | NA | |



DATOS DE IDENTIFICACIÓN DEL PROGRAMA

| | |
|--|---|
| UNIDAD PRESUPUESTAL | SECRETARÍA DE DESARROLLO ECONÓMICO |
| UNIDADES PRESUPUESTALES INTEGRANTES DE LA MIR | DESPACHO DE LA SECRETARÍA DE DESARROLLO ECONÓMICO DIRECCIÓN DE FOMENTO AGROPECUARIO, DIRECCIÓN DE FOMENTO AL TURISMO, DIRECCIÓN DE FOMENTO INDUSTRIAL, DIRECCIÓN DE ESTABLECIMIENTOS MERCANTILES Y COMERCIO Y RASTRO MUNICIPAL |
| PROGRAMA PRESUPUESTARIO | TIZAYUCA CON PROYECCIÓN AL DESARROLLO ECONÓMICO SUSTENTABLE |

DATOS DE IDENTIFICACIÓN DEL INDICADOR

NOMBRE DEL INDICADOR

Porcentaje de supervisiones a tianguis del municipio realizadas

NIVEL

FIN PROPOSITO COMPONENTE ACTIVIDAD

OBJETIVO DEL INDICADOR

Muestra el porcentaje de notificaciones, inspecciones y verificaciones realizadas para formalizar a los tianguis en el Municipio de Tizayuca.

DIMENSION DEL INDICADOR

EFICACIA EFICIENCIA CALIDAD ECONOMIA

TIPO DE INDICADOR

ESTRATÉGICO DE GESTIÓN

DATOS DEL INDICADOR

FORMULA DEL INDICADOR

$PIRT = (NIVITR/NIVITP) * 100$

VARIABLES

| NOMBRE | UNIDAD DE MEDIDA | DESCRIPCIÓN | FUENTES |
|--------|------------------|--|---|
| NIVIT | numero | Notificaciones, inspecciones y verificaciones programadas. | Archivo de trámite de la Dirección de Establecimientos Comerciales con actas de inspección, verificación y notificación, 2026 |
| NIVIT | numero | Notificaciones, inspecciones y verificaciones realizadas | |

UNIDAD DE MEDIDA DEL RESULTADO

Porcentaje

FRECUENCIA DE MEDICIÓN

Trimestral

LINEA BASE

METAS

VALOR: NA

AÑO: 2025

PERIODO: ENE DIC

METAS PROGRAMADAS: 100%

PERIODO DE CUMPLIMIENTO: 2026

SENTIDO DEL INDICADOR

Ascendente

SEMAFORIZACIÓN

Verde: 95% 100%
Amarillo: 94%- 50%
Rojo: 0 - 49%

EXCLUSIVO PARA EL LLENADO POR LA UNIDAD DE PLANEACIÓN Y EVALUACIÓN

CUMPLIMIENTO DE CRITERIOS CREMAA

| | | | |
|----------|------------|---------------------|--------------|
| CLARIDAD | RELEVANCIA | ECONOMIA | MONITOREABLE |
| CUMPLE | CUMPLE | CUMPLE | CUMPLE |
| | ADECUADO | APORTACIÓN MARGINAL | |
| | CUMPLE | NA | |



| DATOS DE IDENTIFICACIÓN DEL PROGRAMA | | | |
|---|---|--|---|
| UNIDAD PRESUPUESTAL RESPONSABLE | SECRETARIA DE DESARROLLO ECONÓMICO | | |
| UNIDADES PRESUPUESTALES INTEGRANTES DE LA MIR | DESPACHO DE LA SECRETARÍA DE DESARROLLO ECONÓMICO DIRECCIÓN DE FOMENTO AGROPECUARIO, DIRECCIÓN DE FOMENTO AL TURISMO, DIRECCIÓN DE FOMENTO INDUSTRIAL, DIRECCIÓN DE ESTABLECIMIENTOS MERCANTILES Y COMERCIO Y RASTRO MUNICIPAL | | |
| PROGRAMA PRESUPUESTARIO | TIZAYUCA CON PROYECCIÓN AL DESARROLLO ECONÓMICO SUSTENTABLE | | |
| DATOS DE IDENTIFICACIÓN DEL INDICADOR | | | |
| NOMBRE DEL INDICADOR | | | |
| Porcentaje de satisfacción sobre la calidad del servicio de rastro municipal | | | |
| NIVEL | | | |
| FIN | <input type="checkbox"/> | PROPOSITO | <input type="checkbox"/> |
| | | COMPONENTE | <input checked="" type="checkbox"/> |
| | | | ACTIVIDAD |
| | <input type="checkbox"/> | | <input type="checkbox"/> |
| OBJETIVO DEL INDICADOR | | | |
| Mide el porcentaje de satisfacción de los introductores de ganado sobre la calidad del servicio de rastro | | | |
| DIMENSION DEL INDICADOR | | | |
| EFICACIA | <input type="checkbox"/> | EFICIENCIA | <input type="checkbox"/> |
| | | CALIDAD | <input checked="" type="checkbox"/> |
| | | | ECONOMIA |
| | <input type="checkbox"/> | | <input type="checkbox"/> |
| TIPO DE INDICADOR | | | |
| ESTRATÉGICO | <input type="checkbox"/> | DE GESTIÓN | <input checked="" type="checkbox"/> |
| DATOS DEL INDICADOR | | | |
| FORMULA DEL INDICADOR | | | |
| PSCSR= (ESMS/TE)*100 | | | |
| VARIABLES | | | |
| NOMBRE | UNIDAD DE MEDIDA | DESCRIPCIÓN | FUENTES |
| ESMS | Número | Encuestados satisfechos o muy satisfechos | Expediente de Encuestas de satisfacción archivo de tramite del Rastro Municipal con encuestas, 2026 |
| TE | Número | Total de encuestados | |
| UNIDAD DE MEDIDA DEL RESULTADO | | FRECUENCIA DE MEDICIÓN | |
| Porcentaje | | Trimestral | |
| LINEA BASE | | METAS | |
| VALOR: ND AÑO: 2025 PERIODO: ENE - DIC | | METAS PROGRAMADAS: 60% PERIODO DE CUMPLIMIENTO: 2026 | |
| SENTIDO DEL INDICADOR | | SEMAFORIZACIÓN | |
| Ascendente | | Verde: 55% - 80% Amarillo: 55% - 50% Rojo: 49% - 0 | |
| EXCLUSIVO PARA EL LLENADO POR LA UNIDAD DE PLANEACIÓN Y EVALUACIÓN | | | |
| CUMPLIMIENTO DE CRITERIOS CREMAA | | | |
| CLARIDAD | RELEVANCIA | ECONOMIA | MONITOREABLE |
| CUMPLE | CUMPLE | CUMPLE | CUMPLE |
| | ADECUADO | APORTACIÓN MARGINAL | |
| | CUMPLE | NA | |



DATOS DE IDENTIFICACIÓN DEL PROGRAMA

| | |
|--|---|
| UNIDAD PRESUPUESTAL RESPONSABLE | SECRETARIA DE DESARROLLO ECONÓMICO |
| UNIDADES PRESUPUESTALES INTEGRANTES DE LA MIR | DESPACHO DE LA SECRETARÍA DE DESARROLLO ECONÓMICO DIRECCIÓN DE FOMENTO AGROPECUARIO, DIRECCIÓN DE FOMENTO AL TURISMO, DIRECCIÓN DE FOMENTO INDUSTRIAL, DIRECCIÓN DE ESTABLECIMIENTOS MERCANTILES Y COMERCIO Y RASTRO MUNICIPAL |
| PROGRAMA PRESUPUESTARIO | TIZAYUCA CON PROYECCIÓN AL DESARROLLO ECONÓMICO SUSTENTABLE |

DATOS DE IDENTIFICACIÓN DEL INDICADOR

NOMBRE DEL INDICADOR

Porcentaje de realización de actividades de administración y prestación de servicio del Rastro Municipal

NIVEL

FIN PROPOSITO COMPONENTE ACTIVIDAD

OBJETIVO DEL INDICADOR

Mide el porcentaje de realización de actividades de administración y prestación de servicio del Rastro Municipal

DIMENSION DEL INDICADOR

EFICACIA EFICIENCIA CALIDAD ECONOMIA

TIPO DE INDICADOR

ESTRATÉGICO DE GESTIÓN

DATOS DEL INDICADOR

FORMULA DEL INDICADOR

$PRAAPSRM = (AARMR/AARMP) * 100$

VARIABLES

| NOMBRE | UNIDAD DE MEDIDA | DESCRIPCIÓN | FUENTES |
|--------|------------------|--|---|
| AARMR | Número | Actividades de administración del Rastro Municipal Realizadas | Expediente de administración del Rastro Municipal del archivo de tramite del Rastro Municipal con Bitacoras de trabajo, listas de asistencia 2026 |
| AARMP | Número | Actividades de administración del Rastro Municipal programadas | |

UNIDAD DE MEDIDA DEL RESULTADO

FRECUENCIA DE MEDICIÓN

Porcentaje

Trimestral

LINEA BASE

METAS

VALOR: 100%
AÑO: 2025
PERIODO: ENE-DIC

METAS PROGRAMADAS: 100%
PERIODO DE CUMPLIMIENTO: 2026

SENTIDO DEL INDICADOR

SEMAFORIZACIÓN


Ascendente

Verde: 90% - 100%
Amarillo: 89% - 50%
Rojo: 50% - 0

EXCLUSIVO PARA EL LLENADO POR LA UNIDAD DE PLANEACIÓN Y EVALUACIÓN

CUMPLIMIENTO DE CRITERIOS CREMAA

| | | | |
|----------|------------|---------------------|--------------|
| CLARIDAD | RELEVANCIA | ECONOMIA | MONITOREABLE |
| CUMPLE | CUMPLE | CUMPLE | CUMPLE |
| | ADECUADO | APORTACIÓN MARGINAL | |
| | CUMPLE | NA | |

DATOS DE IDENTIFICACIÓN DEL PROGRAMA

| | |
|--|---|
| UNIDAD PRESUPUESTAL RESPONSABLE | SECRETARIA DE DESARROLLO ECONÓMICO |
| UNIDADES PRESUPUESTALES INTEGRANTES DE LA MIR | DESPACHO DE LA SECRETARÍA DE DESARROLLO ECONÓMICO DIRECCIÓN DE FOMENTO AGROPECUARIO, DIRECCIÓN DE FOMENTO AL TURISMO, DIRECCIÓN DE FOMENTO INDUSTRIAL, DIRECCIÓN DE ESTABLECIMIENTOS MERCANTILES Y COMERCIO Y RASTRO MUNICIPAL |
| PROGRAMA PRESUPUESTARIO | TIZAYUCA CON PROYECCIÓN AL DESARROLLO ECONÓMICO SUSTENTABLE |

DATOS DE IDENTIFICACIÓN DEL INDICADOR
NOMBRE DEL INDICADOR

Porcentaje de capacitaciones a introductores de ganado realizadas

NIVEL

 FIN PROPOSITO COMPONENTE ACTIVIDAD
OBJETIVO DEL INDICADOR

Mide el porcentaje de capacitaciones a introductores de ganado realizadas

DIMENSION DEL INDICADOR

 EFICACIA EFICIENCIA CALIDAD ECONOMIA
TIPO DE INDICADOR

 ESTRATÉGICO DE GESTIÓN
DATOS DEL INDICADOR
FORMULA DEL INDICADOR
 $PCIGR = (CIGR/CIGP) * 100$
VARIABLES

| NOMBRE | UNIDAD DE MEDIDA | DESCRIPCIÓN | FUENTES |
|--------|------------------|--|---|
| CIGR | Porcentaje | Capacitaciones a Introductores de ganado realizadas | Archivo documental de la Coordinación del Rastro Municipal con capacitaciones 2026 Frecuencia de actualización trimestral. |
| CIGP | Porcentaje | Capacitaciones a Introductores de ganado programadas | |

UNIDAD DE MEDIDA DEL RESULTADO
FRECUENCIA DE MEDICIÓN

Porcentaje

Trimestral

LINEA BASE
METAS

VALOR: 100%

AÑO: 2025

PERIODO: ENE DIC

 METAS PROGRAMADAS: 100%
 PERIODO DE CUMPLIMIENTO: 2026

SENTIDO DEL INDICADOR
SEMAFORIZACIÓN

Ascendente

 Verde: 95% - 100%
 Amarillo: 94% - 50%
 Rojo: 0 - 50%

EXCLUSIVO PARA EL LLENADO POR LA DIRECCIÓN DE PLANEACIÓN Y EVALUACIÓN
CUMPLIMIENTO DE CRITERIOS CREMAA

| | | | |
|----------|------------|---------------------|--------------|
| CLARIDAD | RELEVANCIA | ECONOMIA | MONITOREABLE |
| CUMPLE | CUMPLE | CUMPLE | CUMPLE |
| | ADECUADO | APORTACIÓN MARGINAL | |
| | CUMPLE | NA | |





MUNICIPIO DE TIZAYUCA
FICHA TÉCNICA DE INDICADOR

| DATOS DE IDENTIFICACIÓN DEL PROGRAMA | | | |
|--|---|---|---|
| UNIDAD PRESUPUESTAL RESPONSABLE | Contraloría Municipal | | |
| UNIDADES PRESUPUESTALES INTEGRANTES DE LA MIR | Despacho de la Contraloría Municipal Dirección de Auditoría Dirección de Transparencia, Acceso a la Información Pública y Protección de Datos Personales Dirección de Control Interno Autoridad Investigadora Autoridad Substanciadora Autoridad Resolutora | | |
| PROGRAMA PRESUPUESTARIO | Administración Pública Municipal de Tizayuca Honesta, Abierta, Transparente y Eficaz. | | |
| DATOS DE IDENTIFICACIÓN DEL INDICADOR | | | |
| NOMBRE DEL INDICADOR | | | |
| Porcentaje de fortalecimiento de la Administración Pública Municipal mediante el cumplimiento de la Guía Consultiva de Desempeño Municipal | | | |
| NIVEL | | | |
| FIN | <input checked="" type="checkbox"/> | PROPOSITO | <input type="checkbox"/> |
| | | COMPONENTE | <input type="checkbox"/> |
| | | ACTIVIDAD | <input type="checkbox"/> |
| OBJETIVO DEL INDICADOR | | | |
| Mide el avance de fortalecimiento de capacidad institucional de la administración pública municipal, a través del cumplimiento de la evaluación de la Guía Consultiva de Desempeño Municipal | | | |
| DIMENSION DEL INDICADOR | | | |
| EFICACIA | <input type="checkbox"/> | EFICIENCIA | <input checked="" type="checkbox"/> |
| | | CALIDAD | <input type="checkbox"/> |
| | | ECONOMIA | <input type="checkbox"/> |
| TIPO DE INDICADOR | | | |
| ESTRATÉGICO | <input checked="" type="checkbox"/> | DE GESTIÓN | <input type="checkbox"/> |
| DATOS DEL INDICADOR | | | |
| FORMULA DEL INDICADOR | | | |
| PIGCDM= (NTIV/NTIM) *100 | | | |
| VARIABLES | | | |
| NOMBRE | UNIDAD DE MEDIDA | DESCRIPCIÓN | FUENTES |
| NIV | Número | Número de indicadores de GDM en verde | Expediente del archivo de trámite de la Contraloría Municipal con Expediente de integración de la Guía Consultiva de Desempeño Municipal 2026 |
| NTIM | Número | Número total de indicadores de GDM medibles | |
| UNIDAD DE MEDIDA DEL RESULTADO | | FRECUENCIA DE MEDICIÓN | |
| Porcentaje | | Anual | |
| LINEA BASE | | METAS | |
| VALOR: 90.3% AÑO: 2025 PERIODO: Enero-Diciembre | | METAS PROGRAMADAS: 94.7% PERIODO DE CUMPLIMIENTO: 2026 | |
| SENTIDO DEL INDICADOR | | SEMAFORIZACIÓN | |
| Descendente | | Verde: 80% - 100% Amarillo: 79% - 50% Rojo: 49% - 0 | |

TA

Handwritten signature

Handwritten mark

Handwritten mark

Handwritten signature

Handwritten mark

Handwritten signature

| EXCLUSIVO PARA EL LLENADO POR LA UNIDAD DE PLANEACIÓN Y EVALUACIÓN | | | |
|--|------------|---------------------|--------------|
| CUMPLIMIENTO DE CRITERIOS CREMAA | | | |
| CLARIDAD | RELEVANCIA | ECONOMÍA | MONITOREABLE |
| CUMPLE | CUMPLE | CUMPLE | CUMPLE |
| | ADECUADO | APORTACIÓN MARGINAL | |
| | CUMPLE | CUMPLE | |



MUNICIPIO DE TIZAYUCA
FICHA TÉCNICA DE INDICADOR

| DATOS DE IDENTIFICACIÓN DEL PROGRAMA | | | |
|--|---|---|--|
| UNIDAD PRESUPUESTAL RESPONSABLE | Contraloría Municipal | | |
| UNIDADES PRESUPUESTALES INTEGRANTES DE LA MIR | Despacho de la Contraloría Municipal Dirección de Auditoría Dirección de Transparencia, Acceso a la Información Pública y Protección de Datos Personales Dirección de Control Interno Autoridad Investigadora Autoridad Substanciadora Autoridad Resolutora | | |
| PROGRAMA PRESUPUESTARIO | Administración Pública Municipal de Tizayuca Honesta, Abierta, Transparente y Eficaz. | | |
| DATOS DE IDENTIFICACIÓN DEL INDICADOR | | | |
| NOMBRE DEL INDICADOR | | | |
| Porcentaje de dependencias y entidades fiscalizadas y supervisadas en desempeño de sus funciones | | | |
| NIVEL | | | |
| FIN | <input type="checkbox"/> | PROPOSITO | <input checked="" type="checkbox"/> |
| COMPONENTE | <input type="checkbox"/> | ACTIVIDAD | <input type="checkbox"/> |
| OBJETIVO DEL INDICADOR | | | |
| Mide el Porcentaje de dependencias y entidades fiscalizadas y supervisadas en desempeño de sus funciones | | | |
| DIMENSION DEL INDICADOR | | | |
| EFICACIA | <input checked="" type="checkbox"/> | EFICIENCIA | <input type="checkbox"/> |
| CALIDAD | <input type="checkbox"/> | ECONOMIA | <input type="checkbox"/> |
| TIPO DE INDICADOR | | | |
| ESTRATÉGICO | <input type="checkbox"/> | DE GESTIÓN | <input checked="" type="checkbox"/> |
| DATOS DEL INDICADOR | | | |
| FORMULA DEL INDICADOR | | | |
| $PDEFSDf = (NDEF/NDyEPF) * 100$ | | | |
| VARIABLES | | | |
| NOMBRE | UNIDAD DE MEDIDA | DESCRIPCIÓN | FUENTES |
| NDEF | NUMERO | Número De Dependencias y Entidades Fiscalizadas | Expedientes del Archivo documental en trámite de la Contraloría Municipal con Programa anual de auditoría, revisiones, inspecciones, supervisiones 2026. |
| NDEPF | NUMERO | Número De Dependencias y Entidades Programadas Para Fiscalización | |
| UNIDAD DE MEDIDA DEL RESULTADO | | FRECUENCIA DE MEDICIÓN | |
| PORCENTAJE | | ANUAL | |
| LINEA BASE | | METAS | |
| VALOR:8 AÑO: 2025 PERIODO:Enero-Diciembre | | METAS PROGRAMADAS: 100% PERIODO DE CUMPLIMIENTO: 2026 | |
| SENTIDO DEL INDICADOR | | SEMAFORIZACIÓN | |
| ASCENDENTE | | Verde: 95% - 100% Amarillo: 94% - 50% Rojo: 0 - 49% | |
| EXCLUSIVO PARA EL LLENADO POR LA DIRECCIÓN DE PLANEACIÓN Y EVALUACIÓN | | | |
| CUMPLIMIENTO DE CRITERIOS CREMAA | | | |
| RELEVANCIA | RELEVANCIA | ECONOMÍA | MONITOREABLE |
| CUMPLE | CUMPLE | CUMPLE | CUMPLE |
| | ADECUADO | APORTACIÓN MARGINAL | |
| | CUMPLE | NA | |

TFA

H

G

D

R.F.C.

Handwritten signature

Handwritten signature



MUNICIPIO DE TIZAYUCA
FICHA TÉCNICA DE INDICADOR

DATOS DE IDENTIFICACIÓN DEL PROGRAMA

| | |
|--|---|
| UNIDAD PRESUPUESTAL RESPONSABLE | Contraloría Municipal |
| UNIDADES PRESUPUESTALES INTEGRANTES DE LA MIR | Despacho de la Contraloría Municipal Dirección de Auditoría Dirección de Transparencia, Acceso a la Información Pública y Protección de Datos Personales Dirección de Control Interno Autoridad Investigadora Autoridad Substanciadora Autoridad Resolutora |
| PROGRAMA PRESUPUESTARIO | Administración Pública Municipal de Tizayuca Honesta, Abierta, Transparente y Eficaz. |

DATOS DE IDENTIFICACIÓN DEL INDICADOR

NOMBRE DEL INDICADOR

Porcentaje de cumplimiento del programa anual de regulación, fiscalización, control interno, transparencia y anticorrupción realizado

NIVEL

FIN PROPOSITO COMPONENTE ACTIVIDAD

OBJETIVO DEL INDICADOR

Mide el Porcentaje de cumplimiento del programa anual de regulación, fiscalización, control interno, transparencia y anticorrupción realizado

DIMENSION DEL INDICADOR

EFICACIA EFICIENCIA CALIDAD ECONOMIA

TIPO DE INDICADOR

ESTRATÉGICO DE GESTIÓN

DATOS DEL INDICADOR

FORMULA DEL INDICADOR

$PCPARFCITR = (APARFCITAR / APARFCITAP) * 100$

VARIABLES

| NOMBRE | UNIDAD DE MEDIDA | DESCRIPCIÓN | FUENTES |
|------------|------------------|--|--|
| APARFCITAR | Número | Actividades del programa anual de regulación, fiscalización, control interno, transparencia y anticorrupción realizadas | Expediente de archivo de trámite de la Contraloría Municipal con Programa anual de auditoría, revisiones, inspecciones, supervisiones, Programa anual de Control, programa anual de Responsabilidades Administrativas y Programa anual de Transparencia 2026 y sus resultados. |
| APARFCITAP | Número | Actividades del programa anual de regulación, fiscalización, control interno, transparencia y anticorrupción programadas | |

UNIDAD DE MEDIDA DEL RESULTADO

FRECUENCIA DE MEDICIÓN

Porcentaje

Trimestral

LINEA BASE

METAS

VALOR: 100%
AÑO: 2025
PERIODO: Enero-Diciembre

METAS PROGRAMADAS: 100%
PERIODO DE CUMPLIMIENTO: 2026

SENTIDO DEL INDICADOR

SEMAFORIZACIÓN

Descendente

Verde: 90% - 100%
Amarillo: 89% - 50%
Rojo: 49% - 0

EXCLUSIVO PARA EL LLENADO POR LA UNIDAD DE PLANEACIÓN Y EVALUACIÓN

CUMPLIMIENTO DE CRITERIOS CREMAA

| | | | |
|----------|------------|---------------------|--------------|
| CLARIDAD | RELEVANCIA | ECONOMÍA | MONITOREABLE |
| CUMPLE | CUMPLE | CUMPLE | CUMPLE |
| | ADECUADO | APORTACIÓN MARGINAL | |
| | CUMPLE | CUMPLE | |

TZA

[Handwritten mark]

[Handwritten mark]

[Handwritten mark]

[Handwritten signature]

[Handwritten mark]

[Handwritten mark]

[Handwritten mark]



MUNICIPIO DE TIZAYUCA
FICHA TÉCNICA DE INDICADOR

DATOS DE IDENTIFICACIÓN DEL PROGRAMA

| | |
|---|---|
| UNIDAD PRESUPUESTAL RESPONSABLE | Contraloría Municipal |
| UNIDADES PRESUPUESTALES INTEGRANTES DE LA MIR | Despacho de la Contraloría Municipal Dirección de Auditoría Dirección de Transparencia, Acceso a la Información Pública y Protección de Datos Personales Dirección de Control Interno Autoridad Investigadora Autoridad Substanciadora Autoridad Resolutora |
| PROGRAMA PRESUPUESTARIO | Administración Pública Municipal de Tizayuca Honesta, Abierta, Transparente y Eficaz. |

DATOS DE IDENTIFICACIÓN DEL INDICADOR

NOMBRE DEL INDICADOR

Porcentaje de Instrumentos Normativos Creados y Adecuados en Materia de Control Interno, Fiscalización, Transparencia y Responsabilidad Administrativa Turnados.

NIVEL

FIN PROPOSITO COMPONENTE ACTIVIDAD

OBJETIVO DEL INDICADOR

Mide el Porcentaje de Instrumentos Normativos Creados y Adecuados en Materia de Control Interno, Fiscalización, Transparencia y Responsabilidad Administrativa Turnados.

DIMENSION DEL INDICADOR

EFICACIA EFICIENCIA CALIDAD ECONOMIA

TIPO DE INDICADOR

ESTRATÉGICO DE GESTIÓN

DATOS DEL INDICADOR

FORMULA DEL INDICADOR

$PINCAMCIFTRAT = (IRPT/IRPP) * 100$

VARIABLES

| NOMBRE | UNIDAD DE MEDIDA | DESCRIPCIÓN | FUENTES |
|--------|------------------|--|--|
| IRPT | NUMERO | Instrumentos Regulatorios Propuestos y Turnados. | Expedientes del Archivo documental en trámite del Despacho de Contraloría Municipal con Actas, fotos, minutas de normatividad propuesta y entregada, 2026. |
| IRPP | NUMERO | Instrumentos Regulatorios Programados para ser Propuestos. | |

UNIDAD DE MEDIDA DEL RESULTADO

FRECUENCIA DE MEDICIÓN

PORCENTAJE

TRIMESTRAL

LINEA BASE

METAS

VALOR: N/D

AÑO: 2025

PERIODO: Enero-Diciembre

METAS PROGRAMADAS: 100%

PERIODO DE CUMPLIMIENTO: 2026

SENTIDO DEL INDICADOR

SEMAFORIZACIÓN

Ascendente

Verde: 100% - 90%

Amarillo: 89% - 50%

Rojo: 49% - 0%

EXCLUSIVO PARA EL LLENADO POR LA UNIDAD DE PLANEACIÓN Y EVALUACIÓN

CUMPLIMIENTO DE CRITERIOS CREMAA

| | | | |
|----------|------------|---------------------|--------------|
| CLARIDAD | RELEVANCIA | ECONOMÍA | MONITOREABLE |
| CUMPLE | CUMPLE | CUMPLE | CUMPLE |
| | ADECUADO | APORTACIÓN MARGINAL | |
| | CUMPLE | NA | |

TFR
↓
G
A
S.F.C.
↓
↓
↓



MUNICIPIO DE TIZAYUCA
FICHA TÉCNICA DE INDICADOR

| DATOS DE IDENTIFICACIÓN DEL PROGRAMA | | | |
|---|--|---|---|
| UNIDAD PRESUPUESTAL RESPONSABLE | Contraloría Municipal | | |
| UNIDADES PRESUPUESTALES INTEGRANTES DE LA MIR | Despacho de la Contraloría Municipal Dirección de Auditoría Dirección de Transparencia, Acceso a Información Pública y Protección de Datos Personales Dirección de Control Interno Autoridad Investigadora Autoridad Substanciadora Autoridad Resolutora | | |
| PROGRAMA PRESUPUESTARIO | Administración Pública Municipal de Tizayuca Honesta, Abierta, Transparente y Eficaz. | | |
| DATOS DE IDENTIFICACIÓN DEL INDICADOR | | | |
| NOMBRE DEL INDICADOR | | | |
| Porcentaje de Personas Servidoras Públicas municipales que presentan la Declaración Patrimonial y de Intereses | | | |
| NIVEL | | | |
| FIN | <input type="checkbox"/> | PROPOSITO | <input type="checkbox"/> |
| COMPONENTE | <input checked="" type="checkbox"/> | ACTIVIDAD | <input type="checkbox"/> |
| OBJETIVO DEL INDICADOR | | | |
| Mide el porcentaje de Personas Servidoras Públicas municipales que presentan Declaración Patrimonial y de Intereses | | | |
| DIMENSION DEL INDICADOR | | | |
| EFICACIA | <input checked="" type="checkbox"/> | EFICIENCIA | <input type="checkbox"/> |
| CALIDAD | <input type="checkbox"/> | ECONOMIA | <input type="checkbox"/> |
| TIPO DE INDICADOR | | | |
| ESTRATÉGICO | <input type="checkbox"/> | DE GESTIÓN | <input checked="" type="checkbox"/> |
| DATOS DEL INDICADOR | | | |
| FORMULA DEL INDICADOR | | | |
| $PSPMPDPI=(SPMPDPI/SPMOPDPI)*100$ | | | |
| VARIABLES | | | |
| NOMBRE | UNIDAD DE MEDIDA | DESCRIPCIÓN | FUENTES |
| SPMPDPI | Número | Personas Servidoras Públicas municipales que presentan declaración patrimonial y de intereses | Expedientes Del Archivo De Trámite de Situación Patrimonial con Declaraciones Patrimoniales, Registros de la Plataforma de Declaraciones, Plataforma Nacional de Transparencia ubicado en la Contraloría Municipal 2026 |
| SPMOPDPI | Número | Personas Servidoras Públicas municipales obligados a presentar declaración patrimonial y de intereses | |
| UNIDAD DE MEDIDA DEL RESULTADO | | FRECUENCIA DE MEDICIÓN | |
| Porcentaje | | Trimestral | |
| LINEA BASE | | METAS | |
| VALOR:99% AÑO: 2025 PERIODO: ENERO-DICIEMBRE | | METAS PROGRAMADAS: 100% PERIODO DE CUMPLIMIENTO: 2026 | |
| SENTIDO DEL INDICADOR | | SEMAFORIZACIÓN | |
| Ascendente | | Verde: 90% - 100% Amarillo: 89% - 50% Rojo: 49%- 0% | |
| EXCLUSIVO PARA EL LLENADO POR LA DIRECCIÓN DE PLANEACIÓN Y EVALUACIÓN | | | |
| CUMPLIMIENTO DE CRITERIOS CREMAA | | | |
| CLARIDAD | RELEVANCIA | ECONOMÍA | MONITOREABLE |
| CUMPLE | CUMPLE | CUMPLE | CUMPLE |
| | ADECUADO | APORTACIÓN MARGINAL | |
| | CUMPLE | NA | |

[Handwritten signature]

[Handwritten signature]

[Handwritten signature]

[Handwritten signature]

[Handwritten signature]

[Handwritten mark]

[Handwritten signature]



MUNICIPIO DE TIZAYUCA
FICHA TÉCNICA DE INDICADOR

| DATOS DE IDENTIFICACIÓN DEL PROGRAMA | | | |
|--|--|---|---|
| UNIDAD PRESUPUESTAL RESPONSABLE | Contraloría Municipal | | |
| UNIDADES PRESUPUESTALES INTEGRANTES DE LA MIR | Despacho de la Contraloría Municipal Dirección de Auditoría Dirección de Transparencia, Acceso a Información Pública y Protección de Datos Personales Dirección de Control Interno Autoridad Investigadora Autoridad Substanciadora Autoridad Resolutora | | |
| PROGRAMA PRESUPUESTARIO | Administración Pública Municipal de Tizayuca Honesta, Abierta, Transparente y Eficaz. | | |
| DATOS DE IDENTIFICACIÓN DEL INDICADOR | | | |
| NOMBRE DEL INDICADOR | | | |
| Porcentaje de actos entrega-recepción intermedios notificados | | | |
| NIVEL | | | |
| FIN | <input type="checkbox"/> | PROPOSITO | <input type="checkbox"/> |
| COMPONENTE | <input type="checkbox"/> | ACTIVIDAD | <input checked="" type="checkbox"/> |
| OBJETIVO DEL INDICADOR | | | |
| Mide el Porcentaje de actos entrega-recepción intermedios realizados | | | |
| DIMENSION DEL INDICADOR | | | |
| EFICACIA | <input checked="" type="checkbox"/> | EFICIENCIA | <input type="checkbox"/> |
| CALIDAD | <input type="checkbox"/> | ECONOMIA | <input type="checkbox"/> |
| TIPO DE INDICADOR | | | |
| ESTRATÉGICO | <input type="checkbox"/> | DE GESTIÓN | <input checked="" type="checkbox"/> |
| DATOS DEL INDICADOR | | | |
| FORMULA DEL INDICADOR | | | |
| PAERIR=(AERIR/AERIN)*100 | | | |
| VARIABLES | | | |
| NOMBRE | UNIDAD DE MEDIDA | DESCRIPCIÓN | FUENTES |
| AERIR | Número | Actos Entrega-Recepción Intermedios Realizadas | Expediente con Actas entrega-recepción , archivo de trámite de la Contraloría Interna 2026, frecuencia de actualización trimestral. |
| AERIN | Número | Actos Entrega-Recepción Intermedios Notificadas | |
| UNIDAD DE MEDIDA DEL RESULTADO | | FRECUENCIA DE MEDICIÓN | |
| Porcentaje | | Trimestral | |
| LINEA BASE | | METAS | |
| VALOR: 23 actos solicitados AÑO: 2025 PERIODO: Enero-Diciembre | | METAS PROGRAMADAS: 100% de las notificadas PERIODO DE CUMPLIMIENTO: 2026 | |
| SENTIDO DEL INDICADOR | | SEMAFORIZACIÓN | |
| Ascendente | | Verde: 90%-100% Amarillo: 89%-50% Rojo: 49%-0% | |
| EXCLUSIVO PARA EL LLENADO POR LA UNIDAD DE PLANEACIÓN Y EVALUACIÓN | | | |
| CUMPLIMIENTO DE CRITERIOS CREMAA | | | |
| CLARIDAD | RELEVANCIA | ECONOMÍA | MONITOREABLE |
| CUMPLE | CUMPLE | CUMPLE | CUMPLE |
| | ADECUADO | APORTACIÓN MARGINAL | |
| | CUMPLE | NA | |

TZA

[Handwritten mark]

[Handwritten mark]

[Handwritten mark]

[Handwritten signature]

[Handwritten signature]



MUNICIPIO DE TIZAYUCA
FICHA TÉCNICA DE INDICADOR

| DATOS DE IDENTIFICACIÓN DEL PROGRAMA | | | |
|--|--|--|--|
| UNIDAD PRESUPUESTAL RESPONSABLE | Contraloría Municipal | | |
| UNIDADES PRESUPUESTALES INTEGRANTES DE LA MIR | Despacho de la Contraloría Municipal Dirección de Auditoría Dirección de Transparencia, Acceso a Información Pública y Protección de Datos Personales Dirección de Control Interno Autoridad Investigadora Autoridad Substanciadora Autoridad Resolutora | | |
| PROGRAMA PRESUPUESTARIO | Administración Pública Municipal de Tizayuca Honesta, Abierta, Transparente y Eficaz. | | |
| DATOS DE IDENTIFICACIÓN DEL INDICADOR | | | |
| NOMBRE DEL INDICADOR | | | |
| Porcentaje de Capacitación a Personas Servidoras Públicas en Materia de Responsabilidad Administrativa, Control Interno, Obligaciones de Transparencia y a la Ciudadanía en Materia de Cultura de la Denuncia y Difusión Sobre Acceso a la Información Pública Realizadas. | | | |
| NIVEL | | | |
| FIN | <input type="checkbox"/> | PROPOSITO | <input type="checkbox"/> |
| COMPONENTE | <input type="checkbox"/> | ACTIVIDAD | <input checked="" type="checkbox"/> |
| OBJETIVO DEL INDICADOR | | | |
| Mide el Porcentaje de Capacitación a Personas Servidoras Públicas en Materia de Responsabilidad Administrativa, Control Interno, Obligaciones de Transparencia y a la Ciudadanía en Materia de Cultura de la Denuncia y Difusión Sobre Acceso a la Información Pública Realizadas. | | | |
| DIMENSION DEL INDICADOR | | | |
| EFICACIA | <input checked="" type="checkbox"/> | EFICIENCIA | <input type="checkbox"/> |
| CALIDAD | <input type="checkbox"/> | ECONOMIA | <input type="checkbox"/> |
| TIPO DE INDICADOR | | | |
| ESTRATÉGICO | <input type="checkbox"/> | DE GESTIÓN | <input checked="" type="checkbox"/> |
| DATOS DEL INDICADOR | | | |
| FORMULA DEL INDICADOR | | | |
| PCSPMRACIOTCCDDAIP= (CSPMRACDDAIPR/CSPMRACDDAIPP)*100 | | | |
| VARIABLES | | | |
| NOMBRE | UNIDAD DE MEDIDA | DESCRIPCIÓN | FUENTES |
| CSPMRACIOTCCDDAIPR | Número | Capacitación a Personas Servidoras Públicas en Materia de Responsabilidad Administrativa, Control Interno, Obligaciones de Transparencia y a la Ciudadanía en Materia de Cultura de la Denuncia y Difusión Sobre Acceso a la Información Pública Realizadas | Expedientes Del Archivo De Trámite de la Contraloría Municipal 2026, frecuencia trimestral |
| CSPMRACIOTCCDDAIPP | Número | Capacitación a Personas Servidoras Públicas en Materia de Responsabilidad Administrativa, Control Interno, Obligaciones de Transparencia y a la Ciudadanía en Materia de Cultura de la Denuncia y Difusión Sobre Acceso a la Información Pública Programadas | |
| UNIDAD DE MEDIDA DEL RESULTADO | | FRECUENCIA DE MEDICIÓN | |
| Porcentaje | | Trimestral | |
| LINEA BASE | | METAS | |
| VALOR:4 AÑO: 2025 PERIODO: ENERO-DICIEMBRE | | METAS PROGRAMADAS: 100% PERIODO DE CUMPLIMIENTO: 2026 | |
| SENTIDO DEL INDICADOR | | SEMAFORIZACIÓN | |
| Ascendente | | Verde: 90%-100% Amarillo: 89%-50% Rojo: 49%-0% | |
| EXCLUSIVO PARA EL LLENADO POR LA DIRECCION DE PLANEACION Y EVALUACIÓN | | | |
| CUMPLIMIENTO DE CRITERIOS CREMAA | | | |
| CLARIDAD | RELEVANCIA | ECONOMIA | MONITOREABLE |
| CUMPLE | CUMPLE | CUMPLE | CUMPLE |
| | ADECUADO | APORTACIÓN MARGINAL | |
| | CUMPLE | NA | |

TZA



MUNICIPIO DE TIZAYUCA
FICHA TÉCNICA DE INDICADOR

| DATOS DE IDENTIFICACIÓN DEL PROGRAMA | | | |
|---|--|---|---|
| UNIDAD | Contraloría Municipal | | |
| UNIDADES PRESUPUESTALES INTEGRANTES DE LA MIR | Despacho de la Contraloría Municipal Dirección de Auditoría Dirección de Transparencia, Acceso a Información Pública y Protección de Datos Personales Dirección de Control Interno Autoridad Investigadora Autoridad Substanciadora Autoridad Resolutora | | |
| PROGRAMA PRESUPUESTARIO | Administración Pública Municipal de Tizayuca Honesta, Abierta, Transparente y Eficaz. | | |
| DATOS DE IDENTIFICACIÓN DEL INDICADOR | | | |
| NOMBRE DEL INDICADOR | | | |
| Porcentaje de acciones de fiscalización, supervisión, inspección y vigilancia realizados. | | | |
| NIVEL | | | |
| FIN | <input type="checkbox"/> | PROPOSITO | <input type="checkbox"/> |
| COMPONENTE | <input checked="" type="checkbox"/> | ACTIVIDAD | <input type="checkbox"/> |
| OBJETIVO DEL INDICADOR | | | |
| Mide el número de Auditorías, Visitas, Revisiones, Inspecciones y Vigilancia De Las Acciones Realizadas Por Personas Servidoras Públicas Del Municipio realizadas | | | |
| DIMENSION DEL INDICADOR | | | |
| EFICACIA | <input checked="" type="checkbox"/> | EFICIENCIA | <input type="checkbox"/> |
| CALIDAD | <input type="checkbox"/> | ECONOMIA | <input type="checkbox"/> |
| TIPO DE INDICADOR | | | |
| ESTRATÉGICO | <input type="checkbox"/> | DE GESTIÓN | <input checked="" type="checkbox"/> |
| DATOS DEL INDICADOR | | | |
| FORMULA DEL INDICADOR | | | |
| $PCPAVRI = (NAFSIVR / NAFSIVP) * 100$ | | | |
| VARIABLES | | | |
| NOMBRE | UNIDAD DE MEDIDA | DESCRIPCIÓN | FUENTES |
| NAFSIVR | Número | Número de Actividades de Fiscalización, Superisión, Inspección y Vigilancia Realizadas | Expediente de archivo de trámite de la Dirección de Auditoría con auditorías, visitas, revisiones e Inspecciones 2026; frecuencia de medición trimestral. |
| NAFSIVP | Número | Número de Actividades de Fiscalización, Superisión, Inspección y Vigilancia Programadas | |
| UNIDAD DE MEDIDA DEL RESULTADO | | FRECUENCIA DE MEDICIÓN | |
| Porcentaje | | Trimestral | |
| LINEA BASE | | METAS | |
| VALOR: 100% AÑO: 2025 PERIODO: enero-diciembre | | METAS PROGRAMADAS: 100% PERIODO DE CUMPLIMIENTO: 2026 | |
| SENTIDO DEL INDICADOR | | SEMAFORIZACIÓN | |
| Ascendente | | Verde: 90%-100% Amarillo: 89%-50% Rojo: 49%-0% | |
| EXCLUSIVO PARA EL LLENADO POR LA UNIDAD DE PLANEACIÓN Y EVALUACIÓN | | | |
| CUMPLIMIENTO DE CRITERIOS CREMAA | | | |
| CLARIDAD | RELEVANCIA | ECONOMÍA | MONITOREABLE |
| CUMPLE | CUMPLE | CUMPLE | CUMPLE |
| | ADECUADO | APORTACIÓN MARGINAL | |
| | CUMPLE | NA | |

TZA



MUNICIPIO DE TIZAYUCA
FICHA TÉCNICA DE INDICADOR

| DATOS DE IDENTIFICACIÓN DEL PROGRAMA | | | |
|--|--|--|--|
| UNIDAD | Contraloría Municipal | | |
| UNIDADES PRESUPUESTALES INTEGRANTES DE LA MIR | Despacho de la Contraloría Municipal Dirección de Auditoría Dirección de Transparencia, Acceso a Información Pública y Protección de Datos Personales Dirección de Control Interno Autoridad Investigadora Autoridad Substanciadora Autoridad Resolutora | | |
| PROGRAMA | Administración Pública Municipal de Tizayuca Honesta, Abierta, Transparente y Eficaz. | | |
| DATOS DE IDENTIFICACIÓN DEL INDICADOR | | | |
| NOMBRE DEL INDICADOR | | | |
| Porcentaje de Auditorías ejecutadas | | | |
| NIVEL | | | |
| FIN | <input type="checkbox"/> | PROPOSITO | <input type="checkbox"/> |
| COMPONENTE | <input type="checkbox"/> | ACTIVIDAD | <input checked="" type="checkbox"/> |
| OBJETIVO DEL INDICADOR | | | |
| Mide el porcentaje de auditorías ejecutadas | | | |
| DIMENSION DEL INDICADOR | | | |
| EFICACIA | <input checked="" type="checkbox"/> | EFICIENCIA | <input type="checkbox"/> |
| CALIDAD | <input type="checkbox"/> | ECONOMIA | <input type="checkbox"/> |
| TIPO DE INDICADOR | | | |
| ESTRATÉGICO | <input type="checkbox"/> | DE GESTIÓN | <input checked="" type="checkbox"/> |
| DATOS DEL INDICADOR | | | |
| FORMULA DEL INDICADOR | | | |
| $PAE=(AE/AP)*100$ | | | |
| VARIABLES | | | |
| NOMBRE | UNIDAD DE MEDIDA | DESCRIPCIÓN | FUENTES |
| AE | Número | Auditorías Ejecutadas | Expediente de archivo de trámite de la Dirección de Auditoría con auditorías ejecutadas 2026; frecuencia de medición trimestral. |
| AP | Número | Auditorías Programadas | |
| UNIDAD DE MEDIDA DEL RESULTADO | | FRECUENCIA DE MEDICIÓN | |
| Porcentaje | | Trimestral | |
| LINEA BASE | | METAS | |
| VALOR: 8 AÑO: 2025 PERIODO: enero-diciembre | | METAS PROGRAMADAS: 100% PERIODO DE CUMPLIMIENTO: 2026 | |
| SENTIDO DEL INDICADOR | | SEMAFORIZACIÓN | |
| Ascendente | | Verde: 90%-100% Amarillo: 50%-89% Rojo: 0%-49% | |
| EXCLUSIVO PARA EL LLENADO POR LA UNIDAD DE PLANEACIÓN Y EVALUACIÓN | | | |
| CUMPLIMIENTO DE CRITERIOS CREMAA | | | |
| CLARIDAD | RELEVANCIA | ECONOMÍA | MONITOREABLE |
| CUMPLE | CUMPLE | CUMPLE | CUMPLE |
| | ADECUADO | APORTACIÓN MARGINAL | |
| | CUMPLE | NA | |

FA



MUNICIPIO DE TIZAYUCA
FICHA TÉCNICA DE INDICADOR

DATOS DE IDENTIFICACIÓN DEL PROGRAMA

| | |
|--|--|
| UNIDAD PRESUPUESTAL RESPONSABLE | Contraloría Municipal |
| UNIDADES PRESUPUESTALES INTEGRANTES DE LA MIR | Despacho de la Contraloría Municipal Dirección de Auditoría Dirección de Transparencia, Acceso a Información Pública y Protección de Datos Personales Dirección de Control Interno Autoridad Investigadora Autoridad Substanciadora Autoridad Resolutora |
| PROGRAMA PRESUPUESTARIO | Administración Pública Municipal de Tizayuca Honesta, Abierta, Transparente y Eficaz. |

DATOS DE IDENTIFICACIÓN DEL INDICADOR

NOMBRE DEL INDICADOR

Porcentaje De Inspección de Obras Publicas Municipales

NIVEL

FIN PROPOSITO COMPONENTE ACTIVIDAD

OBJETIVO DEL INDICADOR

Mide el porcentaje de inspección de obras públicas municipales realizadas

DIMENSION DEL INDICADOR

EFICACIA EFICIENCIA CALIDAD ECONOMIA

TIPO DE INDICADOR

ESTRATÉGICO DE GESTIÓN

DATOS DEL INDICADOR

FORMULA DEL INDICADOR

$PIOPM = (IOR/IPO) * 100$

VARIABLES

| NOMBRE | UNIDAD DE MEDIDA | DESCRIPCIÓN | FUENTES |
|--------|------------------|-----------------------------------|---|
| IOR | Número | Inspecciones de Obras Realizadas | Expediente de archivo de trámite de la Dirección de Auditoría con Inspecciones de obras 2026; frecuencia de medición trimestral |
| IOP | Número | Inspecciones de Obras Programadas | |

UNIDAD DE MEDIDA DEL RESULTADO

FRECUENCIA DE MEDICIÓN

PORCENTAJE

TRIMESTRAL

LINEA BASE

METAS

VALOR: 64 inspecciones

AÑO: 2025

PERIODO: ENERO-DICIEMBRE

METAS PROGRAMADAS: 100%

PERIODO DE CUMPLIMIENTO: 2026

SENTIDO DEL INDICADOR

SEMAFORIZACIÓN

Ascendente

Verde: 90%-100%

Amarillo: 89%-50%

Rojo: 49%-0%

EXCLUSIVO PARA EL LLENADO POR LA UNIDAD DE PLANEACIÓN Y EVALUACIÓN

CUMPLIMIENTO DE CRITERIOS CREMAA

| | | | |
|----------|------------|---------------------|--------------|
| CLARIDAD | RELEVANCIA | ECONOMÍA | MONITOREABLE |
| CUMPLE | CUMPLE | CUMPLE | CUMPLE |
| | ADECUADO | APORTACIÓN MARGINAL | |
| | CUMPLE | NA | |

TZA

[Handwritten signature]

[Handwritten signature]

[Handwritten signature]

[Handwritten signature]

[Handwritten mark]

[Handwritten mark]

[Handwritten signature]



MUNICIPIO DE TIZAYUCA
FICHA TÉCNICA DE INDICADOR

| DATOS DE IDENTIFICACIÓN DEL PROGRAMA | | | |
|--|--|---|---|
| UNIDAD | Contraloría Municipal | | |
| UNIDADES PRESUPUESTALES INTEGRANTES DE LA MIR | Despacho de la Contraloría Municipal Dirección de Auditoría Dirección de Transparencia, Acceso a Información Pública y Protección de Datos Personales Dirección de Control Interno Autoridad Investigadora Autoridad Substanciadora Autoridad Resolutora | | |
| PROGRAMA | Administración Pública Municipal de Tizayuca Honesta, Abierta, Transparente y Eficaz. | | |
| DATOS DE IDENTIFICACIÓN DEL INDICADOR | | | |
| NOMBRE DEL INDICADOR | | | |
| Porcentaje de participación en los actos de entrega física de obras públicas municipales | | | |
| NIVEL | | | |
| FIN | <input type="checkbox"/> | PROPOSITO | <input type="checkbox"/> |
| COMPONENTE | <input type="checkbox"/> | ACTIVIDAD | <input checked="" type="checkbox"/> |
| OBJETIVO DEL INDICADOR | | | |
| Mide el porcentaje de participación en los actos de entrega física de obras públicas municipales | | | |
| DIMENSION DEL INDICADOR | | | |
| EFICACIA | <input checked="" type="checkbox"/> | EFICIENCIA | <input type="checkbox"/> |
| CALIDAD | <input type="checkbox"/> | ECONOMIA | <input type="checkbox"/> |
| TIPO DE INDICADOR | | | |
| ESTRATÉGICO | <input type="checkbox"/> | DE GESTIÓN | <input checked="" type="checkbox"/> |
| DATOS DEL INDICADOR | | | |
| FORMULA DEL INDICADOR | | | |
| $PAEFOPMR = (AEFOPMR/AEFOPMS) * 100$ | | | |
| VARIABLES | | | |
| NOMBRE | UNIDAD DE MEDIDA | DESCRIPCIÓN | FUENTES |
| AEFOPMR | Número | Actos de Entrega Físicas de Obras Públicas Municipales realizadas | Expediente de archivo de trámite de la Dirección de Auditoría con actas de entrega física 2026; frecuencia de medición trimestral |
| AEFOPMS | Número | Actos De Entrega Físicas De Obras Públicas Municipales solicitadas | |
| UNIDAD DE MEDIDA DEL RESULTADO | | FRECUENCIA DE MEDICIÓN | |
| PORCENTAJE | | TRIMESTRAL | |
| LINEA BASE | | METAS | |
| VALOR: 100% de lo solicitado AÑO: 2025 PERIODO: enero-diciembre | | METAS PROGRAMADAS: 100% de lo solicitado PERIODO DE CUMPLIMIENTO: 2026 | |
| SENTIDO DEL INDICADOR | | SEMAFORIZACIÓN | |
| Ascendente | | Verde: 90%-100% Amarillo: 89%-50% Rojo: 49%-0% | |
| EXCLUSIVO PARA EL LLENADO POR LA UNIDAD DE PLANEACIÓN Y EVALUACIÓN | | | |
| CUMPLIMIENTO DE CRITERIOS CREMAA | | | |
| CLARIDAD | RELEVANCIA | ECONOMÍA | MONITOREABLE |
| CUMPLE | CUMPLE | CUMPLE | CUMPLE |
| | ADECUADO | APORTACIÓN MARGINAL | |
| | CUMPLE | NA | |

TZA

[Handwritten signature]

G

[Handwritten signature]

[Handwritten signature]

[Handwritten signature]



MUNICIPIO DE TIZAYUCA
FICHA TÉCNICA DE INDICADOR

| DATOS DE IDENTIFICACIÓN DEL PROGRAMA | | | |
|---|--|---|--|
| UNIDAD | Contraloría Municipal | | |
| UNIDADES PRESUPUESTALES INTEGRANTES DE LA MIR | Despacho de la Contraloría Municipal Dirección de Auditoría Dirección de Transparencia, Acceso a Información Pública y Protección de Datos Personales Dirección de Control Interno Autoridad Investigadora Autoridad Substanciadora Autoridad Resolutora | | |
| PROGRAMA | Administración Pública Municipal de Tizayuca Honesta, Abierta, Transparente y Eficaz. | | |
| DATOS DE IDENTIFICACIÓN DEL INDICADOR | | | |
| NOMBRE DEL INDICADOR | | | |
| Porcentaje de participación en actos de Entrega-Recepción de Obras Públicas Municipales | | | |
| NIVEL | | | |
| FIN | <input type="checkbox"/> | PROPOSITO | <input type="checkbox"/> |
| COMPONENTE | <input type="checkbox"/> | ACTIVIDAD | <input checked="" type="checkbox"/> |
| OBJETIVO DEL INDICADOR | | | |
| Mide el porcentaje de participación en actos de Entrega-Recepción de Obras Públicas Municipales | | | |
| DIMENSION DEL INDICADOR | | | |
| EFICACIA | <input checked="" type="checkbox"/> | EFICIENCIA | <input type="checkbox"/> |
| CALIDAD | <input type="checkbox"/> | ECONOMIA | <input type="checkbox"/> |
| TIPO DE INDICADOR | | | |
| ESTRATÉGICO | <input type="checkbox"/> | DE GESTIÓN | <input checked="" type="checkbox"/> |
| DATOS DEL INDICADOR | | | |
| FORMULA DEL INDICADOR | | | |
| $PPAEROPM=(PAEROPMR/PAEROPMS)*100$ | | | |
| VARIABLES | | | |
| NOMBRE | UNIDAD DE MEDIDA | DESCRIPCIÓN | FUENTES |
| PAEROPMR | Número | Participación En Actos De Entrega-Recepción De Obras Públicas Municipales realizada | Expediente de archivo de trámite de la Dirección de Auditoría con actas de entrega-recepción 2026; frecuencia de medición trimestral |
| PAEROPMS | Número | Participación En Actos De Entrega-Recepción De Obras Públicas Municipales solicitadas | |
| UNIDAD DE MEDIDA DEL RESULTADO | | FRECUENCIA DE MEDICIÓN | |
| PORCENTAJE | | TRIMESTRAL | |
| LINEA BASE | | METAS | |
| VALOR: 100% de lo solicitado AÑO: 2025 PERIODO: enero-diciembre | | METAS PROGRAMADAS: 100% de lo solicitado PERIODO DE CUMPLIMIENTO: 2026 | |
| SENTIDO DEL INDICADOR | | SEMAFORIZACIÓN | |
| Ascendente | | Verde: 90%-100% Amarillo: 89%-50% Rojo: 49%-0% | |
| EXCLUSIVO PARA EL LLENADO POR LA UNIDAD DE PLANEACIÓN Y EVALUACIÓN | | | |
| CUMPLIMIENTO DE CRITERIOS CREMAA | | | |
| CLARIDAD | RELEVANCIA | ECONOMÍA | MONITOREABLE |
| CUMPLE | CUMPLE | CUMPLE | CUMPLE |
| | ADECUADO | APORTACIÓN MARGINAL | |
| | CUMPLE | NA | |

T-24

[Handwritten signature]

[Handwritten signature]

[Handwritten signature]

[Handwritten signature]

[Handwritten signature]

[Handwritten signature]

[Handwritten signature]



MUNICIPIO DE TIZAYUCA
FICHA TÉCNICA DE INDICADOR

| DATOS DE IDENTIFICACIÓN DEL PROGRAMA | | | |
|---|--|---|---|
| UNIDAD PRESUPUESTAL RESPONSABLE | Contraloría Municipal | | |
| UNIDADES PRESUPUESTALES INTEGRANTES DE LA MIR | Despacho de la Contraloría Municipal Dirección de Auditoría Dirección de Transparencia, Acceso a Información Pública y Protección de Datos Personales Dirección de Control Interno Autoridad Investigadora Autoridad Substanciadora Autoridad Resolutora | | |
| PROGRAMA | Administración Pública Municipal de Tizayuca Honesta, Abierta, Transparente y Eficaz. | | |
| DATOS DE IDENTIFICACIÓN DEL INDICADOR | | | |
| NOMBRE DEL INDICADOR | | | |
| Porcentaje De Integración de Comités de Contraloría Social | | | |
| NIVEL | | | |
| FIN | <input type="checkbox"/> | PROPOSITO | <input type="checkbox"/> |
| COMPONENTE | <input type="checkbox"/> | ACTIVIDAD | <input checked="" type="checkbox"/> |
| OBJETIVO DEL INDICADOR | | | |
| Mide el porcentaje de integración de Comités de Contraloría Social | | | |
| DIMENSION DEL INDICADOR | | | |
| EFICACIA | <input checked="" type="checkbox"/> | EFICIENCIA | <input type="checkbox"/> |
| CALIDAD | <input type="checkbox"/> | ECONOMIA | <input type="checkbox"/> |
| TIPO DE INDICADOR | | | |
| ESTRATÉGICO | <input type="checkbox"/> | DE GESTIÓN | <input checked="" type="checkbox"/> |
| DATOS DEL INDICADOR | | | |
| FORMULA DEL INDICADOR | | | |
| PICCS=(CCSI/CCSSI)*100 | | | |
| VARIABLES | | | |
| NOMBRE | UNIDAD DE MEDIDA | DESCRIPCIÓN | FUENTES |
| CCSI | Número | Comités de Contraloría Social integrados | Expediente de archivo de trámite de la Dirección de Auditoría con actas de integración de comités de contraloría social 2026; frecuencia de medición trimestral |
| CCSSI | Número | Comités de Contraloría Social solicitados a integrar | |
| UNIDAD DE MEDIDA DEL RESULTADO | | FRECUENCIA DE MEDICIÓN | |
| PORCENTAJE | | TRIMESTRAL | |
| LINEA BASE | | METAS | |
| VALOR: 100% de lo solicitado AÑO: 2025 PERIODO: enero-diciembre | | METAS PROGRAMADAS: 100% de lo solicitado PERIODO DE CUMPLIMIENTO: 2026 | |
| SENTIDO DEL INDICADOR | | SEMAFORIZACIÓN | |
| Ascendente | | Verde: 90%-100% Amarillo: 89%-50% Rojo: 49%-0% | |
| EXCLUSIVO PARA EL LLENADO POR LA UNIDAD DE PLANEACIÓN Y EVALUACIÓN | | | |
| CUMPLIMIENTO DE CRITERIOS CREMAA | | | |
| CLARIDAD | RELEVANCIA | ECONOMÍA | MONITOREABLE |
| CUMPLE | CUMPLE | CUMPLE | CUMPLE |
| | ADECUADO | APORTACIÓN MARGINAL | |
| | CUMPLE | NA | |

FA

[Handwritten signature]

[Handwritten signature]

[Handwritten signature]

[Handwritten signature]

[Handwritten signature]



MUNICIPIO DE TIZAYUCA
FICHA TÉCNICA DE INDICADOR

| DATOS DE IDENTIFICACIÓN DEL PROGRAMA | | | |
|--|--|---|---|
| UNIDAD PRESUPUESTAL RESPONSABLE | Contraloría Municipal | | |
| UNIDADES PRESUPUESTALES INTEGRANTES DE LA MIR | Despacho de la Contraloría Municipal Dirección de Auditoría Dirección de Transparencia, Acceso a Información Pública y Protección de Datos Personales Dirección de Control Interno Autoridad Investigadora Autoridad Substanciadora Autoridad Resolutora | | |
| PROGRAMA PRESUPUESTARIO | Administración Pública Municipal de Tizayuca Honesta, Abierta, Transparente y Eficaz. | | |
| DATOS DE IDENTIFICACIÓN DEL INDICADOR | | | |
| NOMBRE DEL INDICADOR | | | |
| Porcentaje de cumplimiento en la verificación de las obligaciones de transparencia por el órgano garante | | | |
| NIVEL | | | |
| FIN | <input type="checkbox"/> | PROPOSITO | <input type="checkbox"/> |
| COMPONENTE | <input checked="" type="checkbox"/> | ACTIVIDAD | <input type="checkbox"/> |
| OBJETIVO DEL INDICADOR | | | |
| Mide el porcentaje de cumplimiento en la verificación de las obligaciones de transparencia | | | |
| DIMENSION DEL INDICADOR | | | |
| EFICACIA | <input checked="" type="checkbox"/> | EFICIENCIA | <input type="checkbox"/> |
| CALIDAD | <input type="checkbox"/> | ECONOMIA | <input type="checkbox"/> |
| TIPO DE INDICADOR | | | |
| ESTRATÉGICO | <input type="checkbox"/> | DE GESTIÓN | <input checked="" type="checkbox"/> |
| DATOS DEL INDICADOR | | | |
| FORMULA DEL INDICADOR | | | |
| PCVOT= (.50*PCART69)+(.50*PCART70) | | | |
| VARIABLES | | | |
| NOMBRE | UNIDAD DE MEDIDA | DESCRIPCIÓN | FUENTES |
| PCART69 | PORCENTAJE | Porcentaje de Cumplimiento de las fracciones del Artículo 69 de la Ley de Transparencia y Acceso a la Información Pública para el Estado de Hidalgo | Expediente documental de los acuses del sistema de portales de obligaciones de transparencia Archivo en trámite de la dirección de transparencia y acceso a la información, frecuencia trimestral. |
| PCART70 | PORCENTAJE | Porcentaje de Cumplimiento de las fracciones del Artículo 70 de la Ley de Transparencia y Acceso a la Información Pública para el Estado de Hidalgo | Oficios de carga de contenido de transparencia 2026 |
| UNIDAD DE MEDIDA DEL RESULTADO | | FRECUENCIA DE MEDICIÓN | |
| PORCENTAJE | | TRIMESTRAL | |
| LINEA BASE | | METAS | |
| VALOR: 100% AÑO: 2025 PERIODO: ENE - DIC | | METAS PROGRAMADAS: 100% PERIODO DE CUMPLIMIENTO: 2026 | |
| SENTIDO DEL INDICADOR | | SEMAFORIZACIÓN | |
| Ascendente | | Verde: 90% - 100% Amarillo: 89% - 50% Rojo: 0 - 49% | |
| EXCLUSIVO PARA EL LLENADO POR LA DIRECCIÓN DE PLANEACIÓN Y EVALUACIÓN | | | |
| CUMPLIMIENTO DE CRITERIOS CREMAA | | | |
| CLARIDAD | RELEVANCIA | ECONOMÍA | MONITOREABLE |
| CUMPLE | CUMPLE | CUMPLE | CUMPLE |
| | ADECUADO | APORTACIÓN MARGINAL | |
| | CUMPLE | NA | |

FR



MUNICIPIO DE TIZAYUCA
FICHA TÉCNICA DE INDICADOR

DATOS DE IDENTIFICACIÓN DEL PROGRAMA

| | |
|--|--|
| UNIDAD PRESUPUESTAL RESPONSABLE | Contraloría Municipal |
| UNIDADES PRESUPUESTALES INTEGRANTES DE LA MIR | Despacho de la Contraloría Municipal Dirección de Auditoría Dirección de Transparencia, Acceso a Información Pública y Protección de Datos Personales Dirección de Control Interno Autoridad Investigadora Autoridad Substanciadora Autoridad Resolutora |
| PROGRAMA PRESUPUESTARIO | Administración Pública Municipal de Tizayuca Honesta, Abierta, Transparente y Eficaz. |

DATOS DE IDENTIFICACIÓN DEL INDICADOR

NOMBRE DEL INDICADOR

Porcentaje de informes de obligaciones de transparencia publicados en Plataforma Nacional de Transparencia y pagina web

NIVEL

FIN PROPOSITO COMPONENTE ACTIVIDAD

OBJETIVO DEL INDICADOR

Mide el porcentaje de informes de obligaciones de transparencia publicados

DIMENSION DEL INDICADOR

EFICACIA EFICIENCIA CALIDAD ECONOMIA

TIPO DE INDICADOR

ESTRATÉGICO DE GESTIÓN

DATOS DEL INDICADOR

FORMULA DEL INDICADOR

$POTP=(NIOTR/NIOTP)*100$

VARIABLES

| NOMBRE | UNIDAD DE MEDIDA | DESCRIPCIÓN | FUENTES |
|--------|------------------|---|---|
| NIOTR | NÚMERO | Número de Informes de obligaciones de transparencia realizados | Expediente documental de los acuses del sistema de portales de obligaciones de transparencia 2026 |
| NIOTP | NÚMERO | Número de Informes de Obligaciones de Transparencia programados | |

UNIDAD DE MEDIDA DEL RESULTADO

FRECUENCIA DE MEDICIÓN

PORCENTAJE

TRIMESTRAL

LINEA BASE

METAS

VALOR: 12

AÑO: 2025

PERIODO: ENERO-DICIEMBRE

METAS PROGRAMADAS: 100%

PERIODO DE CUMPLIMIENTO: 2026

SENTIDO DEL INDICADOR

SEMAFORIZACIÓN

Ascendente

Verde: 90% - 100%

Amarillo: 89% - 50%

Rojo: 0 - 49%

EXCLUSIVO PARA EL LLENADO POR LA DIRECCIÓN DE PLANEACIÓN Y EVALUACIÓN

CUMPLIMIENTO DE CRITERIOS CREMAA

| | | | |
|----------|------------|---------------------|--------------|
| CLARIDAD | RELEVANCIA | ECONOMÍA | MONITOREABLE |
| CUMPLE | CUMPLE | CUMPLE | CUMPLE |
| | ADECUADO | APORTACIÓN MARGINAL | |
| | CUMPLE | NA | |

TA

Handwritten signature

Handwritten signature

Handwritten signature

Handwritten signature

Handwritten signature

Handwritten signature

Handwritten signature



MUNICIPIO DE TIZAYUCA
FICHA TÉCNICA DE INDICADOR

| DATOS DE IDENTIFICACIÓN DEL PROGRAMA | | | |
|--|--|--|---|
| UNIDAD PRESUPUESTAL RESPONSABLE | Contraloría Municipal | | |
| UNIDADES PRESUPUESTALES INTEGRANTES DE LA MIR | Despacho de la Contraloría Municipal Dirección de Auditoría Dirección de Transparencia, Acceso a Información Pública y Protección de Datos Personales Dirección de Control Interno Autoridad Investigadora Autoridad Substanciadora Autoridad Resolutora | | |
| PROGRAMA PRESUPUESTARIO | Administración Pública Municipal de Tizayuca Honesta, Abierta, Transparente y Eficaz. | | |
| DATOS DE IDENTIFICACIÓN DEL INDICADOR | | | |
| NOMBRE DEL INDICADOR | | | |
| Porcentaje de solicitudes de acceso a la información atendidas y protección de datos personales y derechos ARCO tramitadas | | | |
| NIVEL | | | |
| FIN | <input type="checkbox"/> | PROPOSITO | <input type="checkbox"/> |
| COMPONENTE | <input type="checkbox"/> | ACTIVIDAD | <input checked="" type="checkbox"/> |
| OBJETIVO DEL INDICADOR | | | |
| Mide el porcentaje de solicitudes de acceso a la información Tramitadas | | | |
| DIMENSION DEL INDICADOR | | | |
| EFICACIA | <input type="checkbox"/> | EFICIENCIA | <input checked="" type="checkbox"/> |
| CALIDAD | <input type="checkbox"/> | ECONOMIA | <input type="checkbox"/> |
| TIPO DE INDICADOR | | | |
| ESTRATÉGICO | <input type="checkbox"/> | DE GESTIÓN | <input checked="" type="checkbox"/> |
| DATOS DEL INDICADOR | | | |
| FORMULA DEL INDICADOR | | | |
| PSAIT=(NSAIT/NSAIR)*100 | | | |
| VARIABLES | | | |
| NOMBRE | UNIDAD DE MEDIDA | DESCRIPCIÓN | FUENTES |
| NSAIT | NÚMERO | Número de solicitudes de acceso a la información y de derechos ARCO tramitadas | Expediente de solicitudes de acceso 2026, Archivo en trámite de la dirección de transparencia y acceso a la información, frecuencia trimestral. |
| NSAIR | NÚMERO | Número de solicitudes de acceso a la información Recibidas | |
| UNIDAD DE MEDIDA DEL RESULTADO | | FRECUENCIA DE MEDICIÓN | |
| PORCENTAJE | | TRIMESTRAL | |
| LINEA BASE | | METAS | |
| VALOR: 100% de lo solicitado AÑO: 2025 PERIODO: ENERO-DICIEMBRE | | METAS PROGRAMADAS: 100% de lo solicitado PERIODO DE CUMPLIMIENTO: 2026 | |
| SENTIDO DEL INDICADOR | | SEMAFORIZACIÓN | |
| Ascendente | | Verde: 90% - 100% Amarillo: 89% - 50% Rojo: 0 - 49% | |
| EXCLUSIVO PARA EL LLENADO POR LA DIRECCIÓN DE PLANEACIÓN Y EVALUACIÓN | | | |
| CUMPLIMIENTO DE CRITERIOS CREMAA | | | |
| CLARIDAD | RELEVANCIA | ECONOMÍA | MONITOREABLE |
| CUMPLE | CUMPLE | CUMPLE | CUMPLE |
| | ADECUADO | APORTACIÓN MARGINAL | |
| | CUMPLE | NA | |



MUNICIPIO DE TIZAYUCA
FICHA TÉCNICA DE INDICADOR

| DATOS DE IDENTIFICACIÓN DEL PROGRAMA | | | |
|---|--|---|--|
| UNIDAD PRESUPUESTAL RESPONSABLE | Contraloría Municipal | | |
| UNIDADES PRESUPUESTALES INTEGRANTES DE LA MIR | Despacho de la Contraloría Municipal Dirección de Auditoría Dirección de Transparencia, Acceso a Información Pública y Protección de Datos Personales Dirección de Control Interno Autoridad Investigadora Autoridad Substanciadora Autoridad Resolutora | | |
| PROGRAMA PRESUPUESTARIO | Administración Pública Municipal de Tizayuca Honesta, Abierta, Transparente y Eficaz. | | |
| DATOS DE IDENTIFICACIÓN DEL INDICADOR | | | |
| NOMBRE DEL INDICADOR | | | |
| Porcentaje De Acciones De Transparencia Proactiva Implementadas | | | |
| NIVEL | | | |
| FIN | <input type="checkbox"/> | PROPOSITO | <input type="checkbox"/> |
| COMPONENTE | <input type="checkbox"/> | ACTIVIDAD | <input checked="" type="checkbox"/> |
| OBJETIVO DEL INDICADOR | | | |
| Mide el porcentaje de acciones de transparencia proactiva implementadas | | | |
| DIMENSION DEL INDICADOR | | | |
| EFICACIA | <input checked="" type="checkbox"/> | EFICIENCIA | <input type="checkbox"/> |
| CALIDAD | <input type="checkbox"/> | ECONOMIA | <input type="checkbox"/> |
| TIPO DE INDICADOR | | | |
| ESTRATÉGICO | <input type="checkbox"/> | DE GESTIÓN | <input checked="" type="checkbox"/> |
| DATOS DEL INDICADOR | | | |
| FORMULA DEL INDICADOR | | | |
| PATPI=(NATPR/NATPP)*100 | | | |
| VARIABLES | | | |
| NOMBRE | UNIDAD DE MEDIDA | DESCRIPCIÓN | FUENTES |
| NATPR | NUMERO | Número de actividades de transparencia proactiva realizada | Oficios de carga de contenido de transparencia 2026 /Archivo en trámite de la dirección de transparencia y acceso a la información |
| NATP | NUMERO | Número de actividades de transparencia proactiva programada | |
| UNIDAD DE MEDIDA DEL RESULTADO | | FRECUENCIA DE MEDICIÓN | |
| PORCENTAJE | | Trimestral | |
| LINEA BASE | | METAS | |
| VALOR: 2 AÑO: 2025 PERIODO: ENERO-DICIEMBRE | | METAS PROGRAMADAS: 100% PERIODO DE CUMPLIMIENTO: 2026 | |
| SENTIDO DEL INDICADOR | | SEMAFORIZACIÓN | |
| Ascendente | | Verde: 90% - 100% Amarillo: 89% - 50% Rojo: 0 - 49% | |
| EXCLUSIVO PARA EL LLENADO POR LA DIRECCIÓN DE PLANEACIÓN Y EVALUACIÓN | | | |
| CUMPLIMIENTO DE CRITERIOS CREMAA | | | |
| CLARIDAD | RELEVANCIA | ECONOMÍA | MONITOREABLE |
| CUMPLE | CUMPLE | CUMPLE | CUMPLE |
| | ADECUADO | APORTACIÓN MARGINAL | |
| | CUMPLE | NA | |

TZA

X

G

D

E.B.C.

W

4



MUNICIPIO DE TIZAYUCA
FICHA TÉCNICA DE INDICADOR

| DATOS DE IDENTIFICACIÓN DEL PROGRAMA | | | |
|--|--|--|--|
| UNIDAD PRESUPUESTAL RESPONSABLE | Contraloría Municipal | | |
| UNIDADES PRESUPUESTALES INTEGRANTES DE LA MIR | Despacho de la Contraloría Municipal Dirección de Auditoría Dirección de Transparencia, Acceso a Información Pública y Protección de Datos Personales Dirección de Control Interno Autoridad Investigadora Autoridad Substanciadora Autoridad Resolutora | | |
| PROGRAMA PRESUPUESTARIO | Administración Pública Municipal de Tizayuca Honesta, Abierta, Transparente y Eficaz. | | |
| DATOS DE IDENTIFICACIÓN DEL INDICADOR | | | |
| NOMBRE DEL INDICADOR | | | |
| Porcentaje De Cumplimiento Del Plan De Control Interno Municipal. | | | |
| NIVEL | | | |
| FIN | <input type="checkbox"/> | PROPOSITO | <input type="checkbox"/> |
| COMPONENTE | <input checked="" type="checkbox"/> | ACTIVIDAD | <input type="checkbox"/> |
| OBJETIVO DEL INDICADOR | | | |
| Mide el porcentaje de cumplimiento del programa de Control Interno Municipal | | | |
| DIMENSION DEL INDICADOR | | | |
| EFICACIA | <input checked="" type="checkbox"/> | EFICIENCIA | <input type="checkbox"/> |
| CALIDAD | <input type="checkbox"/> | ECONOMIA | <input type="checkbox"/> |
| TIPO DE INDICADOR | | | |
| ESTRATÉGICO | <input type="checkbox"/> | DE GESTIÓN | <input checked="" type="checkbox"/> |
| DATOS DEL INDICADOR | | | |
| FORMULA DEL INDICADOR | | | |
| PCPCIM= (ACIMR/ACIMP)*100 | | | |
| VARIABLES | | | |
| NOMBRE | UNIDAD DE MEDIDA | DESCRIPCIÓN | FUENTES |
| ACIMR | Número | Actividades de Control Interno Municipal Realizadas | Programa de Control Interno Municipal 2026, Archivo de Trámite de la Contraloría Municipal, Formato FR03 reportdo a la ASEH, Frecuencia de medición Trimestral |
| ACIMP | Número | Actividades de Control Interno Municipal Programadas | |
| UNIDAD DE MEDIDA DEL RESULTADO | | FRECUENCIA DE MEDICIÓN | |
| Porcentaje | | Trimestral | |
| LINEA BASE | | METAS | |
| VALOR: 90% AÑO: 2025 PERIODO: ENERO-DICIEMBRE | | METAS PROGRAMADAS: 100% PERIODO DE CUMPLIMIENTO: 2026 | |
| SENTIDO DEL INDICADOR | | SEMAFORIZACIÓN | |
| Ascendente | | Verde: 100% - 90% Amarillo: 89% - 50% Rojo: 49% - 0% | |
| EXCLUSIVO PARA EL LLENADO POR LA UNIDAD DE PLANEACIÓN Y EVALUACIÓN | | | |
| CUMPLIMIENTO DE CRITERIOS CREMAA | | | |
| CLARIDAD | RELEVANCIA | ECONOMÍA | MONITOREABLE |
| CUMPLE | CUMPLE | CUMPLE | CUMPLE |
| | ADECUADO | APORTACIÓN MARGINAL | |
| | CUMPLE | NA | |

TZA

[Handwritten signature]

G

[Large handwritten signature]

[Handwritten signature]

[Handwritten mark]

[Handwritten signature]

[Handwritten signature]



MUNICIPIO DE TIZAYUCA
FICHA TÉCNICA DE INDICADOR

| DATOS DE IDENTIFICACIÓN DEL PROGRAMA | | | |
|---|--|--|--|
| UNIDAD PRESUPUESTAL RESPONSABLE | Contraloría Municipal | | |
| UNIDADES PRESUPUESTALES INTEGRANTES DE LA MIR | Despacho de la Contraloría Municipal Dirección de Auditoría Dirección de Transparencia, Acceso a Información Pública y Protección de Datos Personales Dirección de Control Interno Autoridad Investigadora Autoridad Substanciadora Autoridad Resolutora | | |
| PROGRAMA PRESUPUESTARIO | Administración Pública Municipal de Tizayuca Honesta, Abierta, Transparente y Eficaz. | | |
| DATOS DE IDENTIFICACIÓN DEL INDICADOR | | | |
| NOMBRE DEL INDICADOR | | | |
| Porcentaje de Supervisiones realizadas del Sistema de control interno Municipal. | | | |
| NIVEL | | | |
| FIN | <input type="checkbox"/> | PROPOSITO | <input type="checkbox"/> |
| COMPONENTE | <input type="checkbox"/> | ACTIVIDAD | <input checked="" type="checkbox"/> |
| OBJETIVO DEL INDICADOR | | | |
| Mide el porcentaje de supervisiones realizadas del Sistema de control interno Municipal | | | |
| DIMENSION DEL INDICADOR | | | |
| EFICACIA | <input type="checkbox"/> | EFICIENCIA | <input type="checkbox"/> |
| CALIDAD | <input type="checkbox"/> | ECONOMIA | <input checked="" type="checkbox"/> |
| TIPO DE INDICADOR | | | |
| ESTRATÉGICO | <input type="checkbox"/> | DE GESTIÓN | <input checked="" type="checkbox"/> |
| DATOS DEL INDICADOR | | | |
| FORMULA DEL INDICADOR | | | |
| PSRSCIM=(SSCIM/SSCIMP)*100 | | | |
| VARIABLES | | | |
| NOMBRE | UNIDAD DE MEDIDA | DESCRIPCIÓN | FUENTES |
| SSCIM | Número | Supervisiones del Sistema de Control Interno Municipal Implementadas | Expediente de control interno con cedula de supervisiones, del Archivo documental de la Contraloría Municipal con cedulas de verificación 2026, frecuencia de medición trimestral. |
| SSCIMP | Número | Supervisiones del Sistema de Control Interno Municipal Programadas | |
| UNIDAD DE MEDIDA DEL RESULTADO | | FRECUENCIA DE MEDICIÓN | |
| Porcentaje | | Trimestral | |
| LINEA BASE | | METAS | |
| VALOR:N/D AÑO: 2025 PERIODO: ENERO-DICIEMBRE | | METAS PROGRAMADAS: 100% PERIODO DE CUMPLIMIENTO: 2026 | |
| SENTIDO DEL INDICADOR | | SEMAFORIZACIÓN | |
| Ascendente | | Verde: 100% - 95% Amarillo: 94% - 50% Rojo: 49% - 0% | |
| EXCLUSIVO PARA EL LLENADO POR LA UNIDAD DE PLANEACIÓN Y EVALUACIÓN | | | |
| CUMPLIMIENTO DE CRITERIOS CREMAA | | | |
| CLARIDAD | RELEVANCIA | ECONOMÍA | MONITOREABLE |
| CUMPLE | CUMPLE | CUMPLE | CUMPLE |
| | ADECUADO | APORTACIÓN MARGINAL | |
| | CUMPLE | NA | |

FR

[Handwritten mark]

[Handwritten mark]

[Handwritten mark]

[Handwritten signature]

[Handwritten mark]

[Handwritten mark]



MUNICIPIO DE TIZAYUCA
FICHA TÉCNICA DE INDICADOR

| DATOS DE IDENTIFICACIÓN DEL PROGRAMA | | | |
|---|--|--|--|
| UNIDAD PRESUPUESTAL RESPONSABLE | Contraloría Municipal | | |
| UNIDADES PRESUPUESTALES INTEGRANTES DE LA MIR | Despacho de la Contraloría Municipal Dirección de Auditoría Dirección de Transparencia, Acceso a Información Pública y Protección de Datos Personales Dirección de Control Interno Autoridad Investigadora Autoridad Substanciadora Autoridad Resolutora | | |
| PROGRAMA PRESUPUESTARIO | Administración Pública Municipal de Tizayuca Honesta, Abierta, Transparente y Eficaz. | | |
| DATOS DE IDENTIFICACIÓN DEL INDICADOR | | | |
| NOMBRE DEL INDICADOR | | | |
| Porcentaje de actas de sesiones del Comité de Control Interno y Desempeño Institucional elaboradas. | | | |
| NIVEL | | | |
| FIN | <input type="checkbox"/> | PROPOSITO | <input type="checkbox"/> |
| COMPONENTE | <input type="checkbox"/> | ACTIVIDAD | <input checked="" type="checkbox"/> |
| OBJETIVO DEL INDICADOR | | | |
| Mide el porcentaje de actas de las sesiones del Comité de Control Interno y Desempeño Institucional Elaboradas. | | | |
| DIMENSION DEL INDICADOR | | | |
| EFICACIA | <input checked="" type="checkbox"/> | EFICIENCIA | <input type="checkbox"/> |
| CALIDAD | <input type="checkbox"/> | ECONOMIA | <input type="checkbox"/> |
| TIPO DE INDICADOR | | | |
| ESTRATÉGICO | <input type="checkbox"/> | DE GESTIÓN | <input checked="" type="checkbox"/> |
| DATOS DEL INDICADOR | | | |
| FORMULA DEL INDICADOR | | | |
| PASCE=(ACE/ACP)*100 | | | |
| VARIABLES | | | |
| NOMBRE | UNIDAD DE MEDIDA | DESCRIPCIÓN | FUENTES |
| ACE | Número | Actas del comité elaboradas | Actas y anexos de las sesiones del Comités de Control Interno y Desempeño Institucional del Archivo documental de la Contraloría Municipal 2026, frecuencia de medición trimestral |
| ACP | Número | Actas del comité programadas | |
| UNIDAD DE MEDIDA DEL RESULTADO | | FRECUENCIA DE MEDICIÓN | |
| Porcentaje | | Trimestral | |
| LINEA BASE | | METAS | |
| VALOR:3 AÑO: 2025 PERIODO: ENERO-DICIEMBRE | | METAS PROGRAMADAS: 100% PERIODO DE CUMPLIMIENTO: 2026 | |
| SENTIDO DEL INDICADOR | | SEMAFORIZACIÓN | |
| Ascendente | | Verde: 95% - 100% Amarillo: 50% - 94% Rojo: 0% - 49% | |
| EXCLUSIVO PARA EL LLENADO POR LA UNIDAD DE PLANEACIÓN Y EVALUACIÓN | | | |
| CUMPLIMIENTO DE CRITERIOS CREMAA | | | |
| CLARIDAD | RELEVANCIA | ECONOMÍA | MONITOREABLE |
| CUMPLE | CUMPLE | CUMPLE | CUMPLE |
| | ADECUADO | APORTACIÓN MARGINAL | |
| | CUMPLE | NA | |

FR

[Handwritten mark]

G

A

[Handwritten signature]

[Handwritten mark]

[Handwritten mark]

[Handwritten mark]



MUNICIPIO DE TIZAYUCA
FICHA TÉCNICA DE INDICADOR

DATOS DE IDENTIFICACIÓN DEL PROGRAMA

| | |
|--|--|
| UNIDAD PRESUPUESTAL RESPONSABLE | Contraloría Municipal |
| UNIDADES PRESUPUESTALES INTEGRANTES DE LA MIR | Despacho de la Contraloría Municipal Dirección de Auditoría Dirección de Transparencia, Acceso a Información Pública y Protección de Datos Personales Dirección de Control Interno Autoridad Investigadora Autoridad Substanciadora Autoridad Resolutora |
| PROGRAMA PRESUPUESTARIO | Administración Pública Municipal de Tizayuca Honesta, Abierta, Transparente y Eficaz. |

DATOS DE IDENTIFICACIÓN DEL INDICADOR

NOMBRE DEL INDICADOR

Porcentaje de Investigaciones por Hechos de Corrupción y Faltas Administrativas Concluidas

NIVEL

FIN PROPOSITO COMPONENTE ACTIVIDAD

OBJETIVO DEL INDICADOR

Mide el porcentaje de investigaciones por hechos de corrupción y faltas administrativas concluidas

DIMENSION DEL INDICADOR

EFICACIA EFICIENCIA CALIDAD ECONOMIA

TIPO DE INDICADOR

ESTRATÉGICO DE GESTIÓN

DATOS DEL INDICADOR

FORMULA DEL INDICADOR

PIHCFAC=(NII/ NIC)*100

VARIABLES

| NOMBRE | UNIDAD DE MEDIDA | DESCRIPCIÓN | FUENTES |
|--------|------------------|--------------------------------------|--|
| NII | Número | Número de investigaciones iniciadas | Archivo de trámite de la Autoridad Investigadora de la Contraloría Municipal 2026 con registro de quejas y denuncias, frecuencia de medición trimestral. |
| NIC | Número | Número de investigaciones concluidas | |

UNIDAD DE MEDIDA DEL RESULTADO

Porcentaje

FRECUENCIA DE MEDICIÓN

Trimestral

LINEA BASE

VALOR: 80% de las recibidas
AÑO: 2025
PERIODO: ENERO-DICIEMBRE

METAS

METAS PROGRAMADAS: 80%
PERIODO DE CUMPLIMIENTO: 2026

SENTIDO DEL INDICADOR

Ascendente

SEMAFORIZACIÓN

Verde: 75% - 80%
Amarillo: 74% - 50%
Rojo: 49% - 0%

EXCLUSIVO PARA EL LLENADO POR LA DIRECCIÓN DE PLANEACIÓN Y EVALUACIÓN

CUMPLIMIENTO DE CRITERIOS CREMAA

| | | | |
|----------|------------|---------------------|--------------|
| CLARIDAD | RELEVANCIA | ECONOMÍA | MONITOREABLE |
| CUMPLE | CUMPLE | CUMPLE | CUMPLE |
| | ADECUADO | APORTACIÓN MARGINAL | |
| | CUMPLE | NA | |

FR

[Handwritten mark]

[Handwritten mark]

[Handwritten mark]

[Handwritten signature]

[Handwritten mark]

[Handwritten signature]



MUNICIPIO DE TIZAYUCA
FICHA TÉCNICA DE INDICADOR

| DATOS DE IDENTIFICACIÓN DEL PROGRAMA | | | |
|--|--|--|--|
| UNIDAD PRESUPUESTAL RESPONSABLE | Contraloría Municipal | | |
| UNIDADES PRESUPUESTALES INTEGRANTES DE LA MIR | Despacho de la Contraloría Municipal Dirección de Auditoría Dirección de Transparencia, Acceso a Información Pública y Protección de Datos Personales Dirección de Control Interno Autoridad Investigadora Autoridad Substanciadora Autoridad Resolutora | | |
| PROGRAMA PRESUPUESTARIO | Administración Pública Municipal de Tizayuca Honesta, Abierta, Transparente y Eficaz. | | |
| DATOS DE IDENTIFICACIÓN DEL INDICADOR | | | |
| NOMBRE DEL INDICADOR | | | |
| Porcentaje de denuncias de hechos de corrupción y faltas administrativas atendidas | | | |
| NIVEL | | | |
| FIN | <input type="checkbox"/> | PROPOSITO | <input type="checkbox"/> |
| COMPONENTE | <input type="checkbox"/> | ACTIVIDAD | <input checked="" type="checkbox"/> |
| OBJETIVO DEL INDICADOR | | | |
| Mide el porcentaje de denuncias de hechos de corrupción y faltas administrativas atendidas | | | |
| DIMENSION DEL INDICADOR | | | |
| EFICACIA | <input checked="" type="checkbox"/> | EFICIENCIA | <input type="checkbox"/> |
| CALIDAD | <input type="checkbox"/> | ECONOMIA | <input type="checkbox"/> |
| TIPO DE INDICADOR | | | |
| ESTRATÉGICO | <input type="checkbox"/> | DE GESTIÓN | <input checked="" type="checkbox"/> |
| DATOS DEL INDICADOR | | | |
| FORMULA DEL INDICADOR | | | |
| $PDHCFAA=(NDHCFAA/NDHCFAR)*100$ | | | |
| VARIABLES | | | |
| NOMBRE | UNIDAD DE MEDIDA | DESCRIPCIÓN | FUENTES |
| NDHCFAA | Número | Número de denuncias de hechos de corrupción y faltas administrativas atendidas | Archivo de trámite de la Autoridad Investigadora de la Contraloría Municipal 2026 con registro de quejas y denuncias, frecuencia de medición trimestral. |
| NDHCFAR | Número | Número de denuncias de hechos de corrupción y faltas administrativas recibidas | |
| UNIDAD DE MEDIDA DEL RESULTADO | | FRECUENCIA DE MEDICIÓN | |
| Porcentaje | | Trimestral | |
| LINEA BASE | | METAS | |
| VALOR: 100% de las recibidas AÑO: 2025 PERIODO: ENERO-DICIEMBRE | | METAS PROGRAMADAS: 100% PERIODO DE CUMPLIMIENTO: 2026 | |
| SENTIDO DEL INDICADOR | | SEMAFORIZACIÓN | |
| Ascendente | | Verde: 90% - 100% Amarillo: 89% - 50% Rojo: 0 - 49% | |
| EXCLUSIVO PARA EL LLENADO POR LA DIRECCIÓN DE PLANEACIÓN Y EVALUACIÓN | | | |
| CUMPLIMIENTO DE CRITERIOS CREMAA | | | |
| CLARIDAD | RELEVANCIA | ECONOMÍA | MONITOREABLE |
| CUMPLE | CUMPLE | CUMPLE | CUMPLE |
| | ADECUADO | APORTACIÓN MARGINAL | |
| | CUMPLE | NA | |

TJR

[Handwritten mark]

[Handwritten mark]

[Handwritten mark]

[Handwritten signature]

[Handwritten mark]

[Handwritten mark]

[Handwritten mark]



MUNICIPIO DE TIZAYUCA
FICHA TÉCNICA DE INDICADOR

| DATOS DE IDENTIFICACIÓN DEL PROGRAMA | | | |
|---|--|--|--|
| UNIDAD PRESUPUESTAL RESPONSABLE | Contraloría Municipal | | |
| UNIDADES PRESUPUESTALES INTEGRANTES DE LA MIR | Despacho de la Contraloría Municipal Dirección de Auditoría Dirección de Transparencia, Acceso a Información Pública y Protección de Datos Personales Dirección de Control Interno Autoridad Investigadora Autoridad Substanciadora Autoridad Resolutora | | |
| PROGRAMA PRESUPUESTARIO | Administración Pública Municipal de Tizayuca Honesta, Abierta, Transparente y Eficaz. | | |
| DATOS DE IDENTIFICACIÓN DEL INDICADOR | | | |
| NOMBRE DEL INDICADOR | | | |
| Porcentaje de procedimientos de responsabilidad administrativa substanciados. | | | |
| NIVEL | | | |
| FIN | <input type="checkbox"/> | PROPOSITO | <input type="checkbox"/> |
| | | COMPONENTE | <input checked="" type="checkbox"/> |
| | | | ACTIVIDAD |
| | | | <input type="checkbox"/> |
| OBJETIVO DEL INDICADOR | | | |
| Mide el porcentaje de Procedimientos de Responsabilidades administrativas Substanciados | | | |
| DIMENSION DEL INDICADOR | | | |
| EFICACIA | <input checked="" type="checkbox"/> | EFICIENCIA | <input type="checkbox"/> |
| | | CALIDAD | <input type="checkbox"/> |
| | | | ECONOMIA |
| | | | <input type="checkbox"/> |
| TIPO DE INDICADOR | | | |
| ESTRATÉGICO | | <input type="checkbox"/> | DE GESTIÓN |
| | | | <input checked="" type="checkbox"/> |
| DATOS DEL INDICADOR | | | |
| FORMULA DEL INDICADOR | | | |
| PPRAS=NIPRAS/NIPRAR*100 | | | |
| VARIABLES | | | |
| NOMBRE | UNIDAD DE MEDIDA | DESCRIPCIÓN | FUENTES |
| NIPRAS | Número | Número de Informes de Presunta Responsabilidad Administrativa Substanciados. | Expedientes Del Archivo De Trámite De La Autoridad Substanciadora con procedimientos registrados, 2026 |
| NIPRAA | Número | Número de Informes de Presunta Responsabilidad Administrativa Admitidos | |
| UNIDAD DE MEDIDA DEL RESULTADO | | FRECUENCIA DE MEDICIÓN | |
| Porcentaje | | Trimestral | |
| LINEA BASE | | METAS | |
| VALOR: 100% de lo recibido AÑO: 2025 PERIODO: ENERO- DICIEMBRE | | METAS PROGRAMADAS: 100% PERIODO DE CUMPLIMIENTO: 2026 | |
| SENTIDO DEL INDICADOR | | SEMAFORIZACIÓN | |
| Ascendente | | Verde: 90% - 100% Amarillo: 89% - 50% Rojo: 0 - 49% | |
| EXCLUSIVO PARA EL LLENADO POR LA DIRECCIÓN DE PLANEACIÓN Y EVALUACIÓN | | | |
| CUMPLIMIENTO DE CRITERIOS CREMAA | | | |
| CLARIDAD | RELEVANCIA | ECONOMÍA | MONITOREABLE |
| CUMPLE | CUMPLE | CUMPLE | CUMPLE |
| | ADECUADO | APORTACIÓN MARGINAL | |
| | CUMPLE | NA | |

TJA

[Handwritten signature]

[Handwritten signature]

[Handwritten signature]

[Handwritten signature]

[Handwritten signature]

[Handwritten signature]

[Handwritten signature]



MUNICIPIO DE TIZAYUCA
FICHA TÉCNICA DE INDICADOR

| DATOS DE IDENTIFICACIÓN DEL PROGRAMA | | | |
|---|--|--|--|
| UNIDAD PRESUPUESTAL RESPONSABLE | Contraloría Municipal | | |
| UNIDADES PRESUPUESTALES INTEGRANTES DE LA MIR | Despacho de la Contraloría Municipal Dirección de Auditoría Dirección de Transparencia, Acceso a Información Pública y Protección de Datos Personales Dirección de Control Interno Autoridad Investigadora Autoridad Substanciadora Autoridad Resolutora | | |
| PROGRAMA PRESUPUESTARIO | Administración Pública Municipal de Tizayuca Honesta, Abierta, Transparente y Eficaz. | | |
| DATOS DE IDENTIFICACIÓN DEL INDICADOR | | | |
| NOMBRE DEL INDICADOR | | | |
| Porcentaje de Procedimientos de Responsabilidad Administrativa Substanciados. | | | |
| NIVEL | | | |
| FIN | <input type="checkbox"/> | PROPOSITO | <input type="checkbox"/> |
| COMPONENTE | <input type="checkbox"/> | ACTIVIDAD | <input checked="" type="checkbox"/> |
| OBJETIVO DEL INDICADOR | | | |
| Mide el Porcentaje de procedimientos de responsabilidad administrativa substanciados. | | | |
| DIMENSION DEL INDICADOR | | | |
| EFICACIA | <input checked="" type="checkbox"/> | EFICIENCIA | <input type="checkbox"/> |
| CALIDAD | <input type="checkbox"/> | ECONOMIA | <input type="checkbox"/> |
| TIPO DE INDICADOR | | | |
| ESTRATÉGICO | <input type="checkbox"/> | DE GESTIÓN | <input checked="" type="checkbox"/> |
| DATOS DEL INDICADOR | | | |
| FORMULA DEL INDICADOR | | | |
| PPRAS=NIPRAS/NIPRAA*100 | | | |
| VARIABLES | | | |
| NOMBRE | UNIDAD DE MEDIDA | DESCRIPCIÓN | FUENTES |
| NIPRAS | Número | Número de Informes de Presunta Responsabilidad Administrativa Substanciados. | Expedientes Del Archivo De Trámite De La Autoridad Substanciadora con procedimientos registrados, 2026 Frecuencia De Actualización Trimestral. |
| NIPRAA | Número | Número de Informes de Presunta Responsabilidad Administrativa Admitidos | |
| UNIDAD DE MEDIDA DEL RESULTADO | | FRECUENCIA DE MEDICIÓN | |
| Porcentaje | | Trimestral | |
| LINEA BASE | | METAS | |
| VALOR: 100% de lo recibido AÑO: 2025 PERIODO: ENERO- DICIEMBRE | | METAS PROGRAMADAS: 100% PERIODO DE CUMPLIMIENTO: 2026 | |
| SENTIDO DEL INDICADOR | | SEMAFORIZACIÓN | |
| Ascendente | | Verde: 90% - 100% Amarillo: 89% - 50% Rojo: 0 - 49% | |
| EXCLUSIVO PARA EL LLENADO POR LA DIRECCIÓN DE PLANEACIÓN Y EVALUACIÓN | | | |
| CUMPLIMIENTO DE CRITERIOS CREMAA | | | |
| CLARIDAD | RELEVANCIA | ECONOMÍA | MONITOREABLE |
| CUMPLE | CUMPLE | CUMPLE | CUMPLE |
| | ADECUADO | APORTACIÓN MARGINAL | |
| | CUMPLE | NA | |

TZA

[Handwritten mark]

[Handwritten mark]

[Handwritten mark]

[Handwritten signature]

[Handwritten mark]



MUNICIPIO DE TIZAYUCA
FICHA TÉCNICA DE INDICADOR

DATOS DE IDENTIFICACIÓN DEL PROGRAMA

| | |
|--|--|
| UNIDAD PRESUPUESTAL RESPONSABLE | Contraloría Municipal |
| UNIDADES PRESUPUESTALES INTEGRANTES DE LA MIR | Despacho de la Contraloría Municipal Dirección de Auditoría Dirección de Transparencia, Acceso a Información Pública y Protección de Datos Personales Dirección de Control Interno Autoridad Investigadora Autoridad Substanciadora Autoridad Resolutora |
| PROGRAMA PRESUPUESTARIO | Administración Pública Municipal de Tizayuca Honesta, Abierta, Transparente y Eficaz. |

DATOS DE IDENTIFICACIÓN DEL INDICADOR

NOMBRE DEL INDICADOR

Porcentaje de procedimientos de responsabilidad administrativa concluidos.

NIVEL

FIN PROPOSITO COMPONENTE ACTIVIDAD

OBJETIVO DEL INDICADOR

Mide el porcentaje de procedimientos de responsabilidad administrativa concluidos

DIMENSION DEL INDICADOR

EFICACIA EFICIENCIA CALIDAD ECONOMIA

TIPO DE INDICADOR

ESTRATÉGICO DE GESTIÓN

DATOS DEL INDICADOR

FORMULA DEL INDICADOR

$PPRAC = (NPRAC/NPRAR) * 100$

VARIABLES

| NOMBRE | UNIDAD DE MEDIDA | DESCRIPCIÓN | FUENTES |
|--------|------------------|--|---|
| NPRAC | Número | Número de procedimientos de responsabilidades administrativas concluidos | Archivo de trámite de la Autoridad Resolutora de la Contraloría Municipal 2026 expediente de la autoridad resolutora, frecuencia de actualización trimestral. |
| NPRAR | Número | Número de procedimientos de responsabilidades administrativas recibidos | |

UNIDAD DE MEDIDA DEL RESULTADO

Porcentaje

FRECUENCIA DE MEDICIÓN

Trimestral

LINEA BASE

METAS

VALOR: 100% de lo recibido
AÑO: 2025
PERIODO: ENERO- DICIEMBRE

METAS PROGRAMADAS: 100%
PERIODO DE CUMPLIMIENTO: 2026

SENTIDO DEL INDICADOR

Ascendente

SEMAFORIZACIÓN

Verde: 90% - 100%
Amarillo: 89% - 50%
Rojo: 0 - 49%

EXCLUSIVO PARA EL LLENADO POR LA DIRECCIÓN DE PLANEACIÓN Y EVALUACIÓN

CUMPLIMIENTO DE CRITERIOS CREMAA

| | | | |
|----------|------------|---------------------|--------------|
| CLARIDAD | RELEVANCIA | ECONOMIA | MONITOREABLE |
| CUMPLE | CUMPLE | CUMPLE | CUMPLE |
| | ADECUADO | APORTACIÓN MARGINAL | |
| | CUMPLE | NA | |

FA

[Handwritten signature]

[Handwritten signature]

[Handwritten signature]

[Handwritten signature]

9

[Handwritten signature]



MUNICIPIO DE TIZAYUCA
FICHA TÉCNICA DE INDICADOR

| DATOS DE IDENTIFICACIÓN DEL PROGRAMA | | | |
|---|--|--|---|
| UNIDAD PRESUPUESTAL RESPONSABLE | Contraloría Municipal | | |
| UNIDADES PRESUPUESTALES INTEGRANTES DE LA MIR | Despacho de la Contraloría Municipal Dirección de Auditoría Dirección de Transparencia, Acceso a Información Pública y Protección de Datos Personales Dirección de Control Interno Autoridad Investigadora Autoridad Substanciadora Autoridad Resolutora | | |
| PROGRAMA PRESUPUESTARIO | Administración Pública Municipal de Tizayuca Honesta, Abierta, Transparente y Eficaz. | | |
| DATOS DE IDENTIFICACIÓN DEL INDICADOR | | | |
| NOMBRE DEL INDICADOR | | | |
| Porcentaje de procedimientos de responsabilidad administrativa concluidos. | | | |
| NIVEL | | | |
| FIN | <input type="checkbox"/> | PROPOSITO | <input type="checkbox"/> |
| COMPONENTE | <input type="checkbox"/> | ACTIVIDAD | <input checked="" type="checkbox"/> |
| OBJETIVO DEL INDICADOR | | | |
| Mide el porcentaje de procedimientos de responsabilidad administrativa concluidos | | | |
| DIMENSION DEL INDICADOR | | | |
| EFICACIA | <input checked="" type="checkbox"/> | EFICIENCIA | <input type="checkbox"/> |
| CALIDAD | <input type="checkbox"/> | ECONOMIA | <input type="checkbox"/> |
| TIPO DE INDICADOR | | | |
| ESTRATÉGICO | <input type="checkbox"/> | DE GESTIÓN | <input checked="" type="checkbox"/> |
| DATOS DEL INDICADOR | | | |
| FORMULA DEL INDICADOR | | | |
| PPRAC= (NPRAC/NPRAR)*100 | | | |
| VARIABLES | | | |
| NOMBRE | UNIDAD DE MEDIDA | DESCRIPCIÓN | FUENTES |
| NPRAC | Número | Número de procedimientos de responsabilidades administrativas concluidos | Archivo de trámite de la Autoridad Resolutora de la Contraloría Municipal 2026 expediente de la autoridad resolutora, frecuencia de actualización trimestral. |
| NPRAR | Número | Número de procedimientos de responsabilidades administrativas recibidos | |
| UNIDAD DE MEDIDA DEL RESULTADO | | FRECUENCIA DE MEDICIÓN | |
| Porcentaje | | Trimestral | |
| LINEA BASE | | METAS | |
| VALOR: 100% de lo recibido AÑO: 2025 PERIODO: ENERO-DICIEMBRE | | METAS PROGRAMADAS: 100% PERIODO DE CUMPLIMIENTO: 2026 | |
| SENTIDO DEL INDICADOR | | SEMAFORIZACIÓN | |
| Ascendente | | Verde: 90% - 100% Amarillo: 89% - 50% Rojo: 0 - 49% | |
| EXCLUSIVO PARA EL LLENADO POR LA DIRECCIÓN DE PLANEACIÓN Y EVALUACIÓN | | | |
| CUMPLIMIENTO DE CRITERIOS CREMAA | | | |
| CLARIDAD | RELEVANCIA | ECONOMÍA | MONITOREABLE |
| CUMPLE | CUMPLE | CUMPLE | CUMPLE |
| | ADECUADO | APORTACIÓN MARGINAL | |
| | CUMPLE | NA | |

FR

[Handwritten signature]

G

[Handwritten signature]

[Handwritten signature]

9

[Handwritten signature]

[Handwritten signature]