

DATOS DE IDENTIFICACIÓN DEL PROGRAMA

UNIDAD PRESUPUESTAL RESPONSABLE	AYUNTAMIENTO
UNIDADES PRESUPUESTALES INTEGRANTES DE LA MIR	OFICIALÍA MAYOR
PROGRAMA PRESUPUESTARIO	GOBIERNO DE TIZAYUCA CERCANO Y DEMOCRÁTICO EN LA TOMA DE DECISIONES

DATOS DE IDENTIFICACIÓN DEL INDICADOR
NOMBRE DEL INDICADOR

Porcentaje de regidores y sindicos que entregaron informes de resultados.

NIVEL

 FIN PROPOSITO COMPONENTE ACTIVIDAD
OBJETIVO DEL INDICADOR

Mide el porcentaje de Regidores y Sindicos que entregan su informe de resultados en tiempo y forma.

DIMENSION DEL INDICADOR

 EFICACIA EFICIENCIA CALIDAD ECONOMIA
TIPO DE INDICADOR

 ESTRATÉGICO DE GESTIÓN
DATOS DEL INDICADOR
FORMULA DEL INDICADOR

$$\text{Porcentaje de Regidores y Sindicos que entregan informes de resultados} = (\text{nrseir}/\text{ntrs}) * 100.$$
VARIABLES

NOMBRE	UNIDAD DE MEDIDA	DESCRIPCIÓN	FUENTES
NRSEIR	Número	Numero de Regidores y Sindicos que entregan informe de resultados	Informes de resultados de los sindicos y regidores 2026 publicados en la página web municipal, frecuencia de actualización anual
NTRS	Número	Número total de regidores y sindicos	

UNIDAD DE MEDIDA DEL RESULTADO

Porcentaje

FRECUENCIA DE MEDICIÓN

Anual

LINEA BASE

 VALOR: 100%
 AÑO: 2025
 PERIODO: ene - dic

METAS

 METAS PROGRAMADAS: 100%
 PERIODO DE CUMPLIMIENTO: 2026

SENTIDO DEL INDICADOR

Ascendente

SEMAFORIZACIÓN

 Verde: 95% - 100%
 Amarillo: 94% - 50%
 Rojo: 49% - 0

EXCLUSIVO PARA EL LLENADO POR LA DIRECCIÓN DE PLANEACIÓN Y EVALUACIÓN
CUMPLIMIENTO DE CRITERIOS CREMAA

CLARIDAD

CUMPLE

RELEVANCIA

CUMPLE

ADECUADO

CUMPLE

ECONOMIA

CUMPLE

APORTACIÓN MARGINAL

NA

MONITOREABLE

CUMPLE

DATOS DE IDENTIFICACIÓN DEL PROGRAMA

UNIDAD PRESUPUESTAL RESPONSABLE	AYUNTAMIENTO
UNIDADES PRESUPUESTALES INTEGRANTES DE LA MIR	OFICIALÍA MAYOR
PROGRAMA PRESUPUESTARIO	GOBIERNO DE TIZAYUCA CERCANO Y DEMOCRÁTICO EN LA TOMA DE DECISIONES

DATOS DE IDENTIFICACIÓN DEL INDICADOR
NOMBRE DEL INDICADOR

Porcentaje de asistencia de los integrantes del Ayuntamiento a las sesiones de cabildo

NIVEL

 FIN PROPOSITO COMPONENTE ACTIVIDAD
OBJETIVO DEL INDICADOR

Mide el porcentaje de asistencias de los integrantes del Ayuntamiento respecto al numero de convocatorias de las sesiones de cabildo

DIMENSION DEL INDICADOR

 EFICACIA EFICIENCIA CALIDAD ECONOMIA
TIPO DE INDICADOR

 ESTRATÉGICO DE GESTIÓN
DATOS DEL INDICADOR
FORMULA DEL INDICADOR

$$(PAIAS) = (NAIA * (NSO + NSE + NSS) / NIA (NSO + NSE + NSS)) * 100$$
VARIABLES

NOMBRE	UNIDAD DE MEDIDA	DESCRIPCIÓN	FUENTES
NAIA	Número	Numero De Integrantes Del Ayuntamiento que asistieron En Las Sesiones	Listas de Asistencia a las Sesiones, Expedientes de sesiones del Ayuntamiento/Archivo de Trámite/Oficialía Mayor del Ayuntamiento
NSO	Número	Numero de Sesiones Ordinarias	
NSE	Número	Número de Sesiones Extraordinarias	
NSS	Número	Número de Sesiones Solemnes	
NIA	Número	Numero total de Integrantes Del Ayuntamiento que debian asistir	

UNIDAD DE MEDIDA DEL RESULTADO

PORCENTAJE

FRECUENCIA DE MEDICIÓN

ANUAL

LINEA BASE

METAS

VALOR: 94.57%

AÑO: 2025

PERIODO: ENE - DIC

METAS PROGRAMADAS: 100%

PERIODO DE CUMPLIMIENTO: 2026

SENTIDO DEL INDICADOR

Ascendente

SEMAFORIZACIÓN

Verde: 95% - 100%

Amarillo: 94% - 50%

Rojo: 49% - 0

EXCLUSIVO PARA EL LLENADO POR LA DIRECCIÓN DE PLANEACIÓN Y EVALUACIÓN
CUMPLIMIENTO DE CRITERIOS CREMAA

CLARIDAD	RELEVANCIA	ECONOMIA	MONITOREABLE
CUMPLE	CUMPLE	CUMPLE	CUMPLE
	ADECUADO	APORTACIÓN MARGINAL	
	CUMPLE	NA	

DATOS DE IDENTIFICACIÓN DEL PROGRAMA			
UNIDAD PRESUPUESTAL RESPONSABLE	AYUNTAMIENTO		
UNIDADES PRESUPUESTALES INTEGRANTES DE LA MIR	OFICIALÍA MAYOR		
PROGRAMA PRESUPUESTARIO	GOBIERNO DE TIZAYUCA CERCANO Y DEMOCRÁTICO EN LA TOMA DE DECISIONES		
DATOS DE IDENTIFICACIÓN DEL INDICADOR			
NOMBRE DEL INDICADOR			
Porcentaje de cumplimiento de las funciones del ayuntamiento			
NIVEL			
FIN	<input type="checkbox"/>	PROPOSITO	<input type="checkbox"/>
COMPONENTE	<input checked="" type="checkbox"/>	ACTIVIDAD	<input type="checkbox"/>
OBJETIVO DEL INDICADOR			
Mide el porcentaje de cumplimiento de las funciones del Ayuntamiento			
DIMENSION DEL INDICADOR			
EFICACIA	<input checked="" type="checkbox"/>	EFICIENCIA	<input type="checkbox"/>
CALIDAD	<input type="checkbox"/>	ECONOMIA	<input type="checkbox"/>
TIPO DE INDICADOR			
ESTRATÉGICO	<input type="checkbox"/>	DE GESTIÓN	<input checked="" type="checkbox"/>
DATOS DEL INDICADOR			
FORMULA DEL INDICADOR			
$PCFA = (PSOAR + PIA) / 2$			
VARIABLES			
NOMBRE	UNIDAD DE MEDIDA	DESCRIPCIÓN	FUENTES
PSOAR	Porcentaje	Porcentaje de sesiones ordinarias del Ayuntamiento realizadas	Actas con iniciativas presentadas y aprobadas del Ayuntamiento/Archivo de Trámite de la oficialía Mayor del Ayuntamiento, 2025
PIA	Porcentaje	Porcentaje de Iniciativas aprobadas	
UNIDAD DE MEDIDA DEL RESULTADO		FRECUENCIA DE MEDICIÓN	
Porcentaje		Trimestral	
LINEA BASE		METAS	
VALOR: 100%		METAS PROGRAMADAS: 100%	
AÑO: 2025		PERIODO DE CUMPLIMIENTO: 2026	
PERIODO: ene - dic			
SENTIDO DEL INDICADOR		SEMAFORIZACIÓN	
Ascendente		Verde: 90% - 100%	
		Amarillo: 89% - 50%	
		Rojo: 49% - 0	
EXCLUSIVO PARA EL LLENADO POR LA DIRECCIÓN DE PLANEACIÓN Y EVALUACIÓN			
CUMPLIMIENTO DE CRITERIOS CREMAA			
CLARIDAD	RELEVANCIA	ECONOMIA	MONITOREABLE
CUMPLE	CUMPLE	CUMPLE	CUMPLE
	ADECUADO	APORTACIÓN MARGINAL	
	CUMPLE	NA	

DATOS DE IDENTIFICACIÓN DEL PROGRAMA

UNIDAD PRESUPUESTAL RESPONSABLE	AYUNTAMIENTO
UNIDADES PRESUPUESTALES INTEGRANTES DE LA MIR	OFICIALÍA MAYOR
PROGRAMA PRESUPUESTARIO	GOBIERNO DE TIZAYUCA CERCANO Y DEMOCRÁTICO EN LA TOMA DE DECISIONES

DATOS DE IDENTIFICACIÓN DEL INDICADOR

NOMBRE DEL INDICADOR

Porcentaje de sesiones ordinarias del Ayuntamiento realizadas

NIVEL

FIN PROPOSITO COMPONENTE ACTIVIDAD

OBJETIVO DEL INDICADOR

Mide el Porcentaje de las Sesiones Ordinarias del Ayuntamiento Realizadas

DIMENSION DEL INDICADOR

EFICACIA EFICIENCIA CALIDAD ECONOMIA

TIPO DE INDICADOR

ESTRATÉGICO DE GESTIÓN

DATOS DEL INDICADOR

FORMULA DEL INDICADOR

PSOAR= (NSOR/NSOP)*100

VARIABLES

NOMBRE	UNIDAD DE MEDIDA	DESCRIPCIÓN	FUENTES
NSOR	NUMERO	Numero De Sesiones Ordinarias Realizadas	Expediente de sesiones del Ayuntamiento del Archivo de Trámite de Oficialía Mayor del Ayuntamiento con Actas 2026.
NSOP	NUMERO	Numero De Sesiones Ordinarias Programadas	

UNIDAD DE MEDIDA DEL RESULTADO

Porcentaje

FRECUENCIA DE MEDICIÓN

Trimestral

LINEA BASE

METAS

VALOR: 100%

AÑO: 2025

PERIODO: ene - dic

METAS PROGRAMADAS: 100%

PERIODO DE CUMPLIMIENTO: 2026

SENTIDO DEL INDICADOR

SEMAFORIZACIÓN

ASCENDENTE

Verde: 100% - 95%

Amarillo: 94% - 50%

Rojo: 49% - 0

EXCLUSIVO PARA EL LLENADO POR LA DIRECCIÓN DE PLANEACIÓN Y EVALUACIÓN

CUMPLIMIENTO DE CRITERIOS CREMAA

CLARIDAD	RELEVANCIA	ECONOMIA	MONITOREABLE
CUMPLE	CUMPLE	CUMPLE	CUMPLE
	ADECUADO	APORTACIÓN MARGINAL	
	CUMPLE	CUMPLE	

DATOS DE IDENTIFICACIÓN DEL PROGRAMA

UNIDAD PRESUPUESTAL RESPONSABLE	AYUNTAMIENTO
UNIDADES PRESUPUESTALES INTEGRANTES DE LA MIR	OFICIALÍA MAYOR
PROGRAMA PRESUPUESTARIO	GOBIERNO DE TIZAYUCA CERCANO Y DEMOCRÁTICO EN LA TOMA DE DECISIONES

DATOS DE IDENTIFICACIÓN DEL INDICADOR

NOMBRE DEL INDICADOR

Porcentaje De Iniciativas Aprobadas por el Ayuntamiento

NIVEL

FIN PROPOSITO COMPONENTE ACTIVIDAD

OBJETIVO DEL INDICADOR

Mide el Porcentaje de Iniciativas Aprobadas por el Ayuntamiento

DIMENSION DEL INDICADOR

EFICACIA EFICIENCIA CALIDAD ECONOMIA

TIPO DE INDICADOR

ESTRATÉGICO DE GESTIÓN

DATOS DEL INDICADOR

FORMULA DEL INDICADOR

PIAA = (NIA/NIP)*100

VARIABLES

NOMBRE	UNIDAD DE MEDIDA	DESCRIPCIÓN	FUENTES
NIA	NUMERO	Numero De Iniciativas Aprobadas	Actas con iniciativas presentadas y aprobadas del Ayuntamiento/Archivo de Trámite de la oficialía Mayor del Ayuntamiento, 2026
NIP	NUMERO	Numero De Iniciativas Presentadas	

UNIDAD DE MEDIDA DEL RESULTADO

Porcentaje

FRECUENCIA DE MEDICIÓN

Trimestral

LINEA BASE

VALOR: 99.45%
AÑO: 2025
PERIODO: ene - dic

METAS

METAS PROGRAMADAS: 100%
PERIODO DE CUMPLIMIENTO: 2026

SENTIDO DEL INDICADOR

ASCENDENTE

SEMAFORIZACIÓN

Verde: 95% - 100%
Amarillo: 94% - 50%
Rojo: 49% - 0%

EXCLUSIVO PARA EL LLENADO POR LA DIRECCIÓN DE PLANEACIÓN Y EVALUACIÓN

CUMPLIMIENTO DE CRITERIOS CREMAA

CLARIDAD	RELEVANCIA	ECONOMIA	MONITOREABLE
CUMPLE	CUMPLE	CUMPLE	CUMPLE
	ADECUADO	APORTACIÓN MARGINAL	
	CUMPLE	CUMPLE	



MUNICIPIO DE TIZAYUCA
FICHA TÉCNICA DE INDICADOR

DATOS DE IDENTIFICACIÓN DEL PROGRAMA

UNIDAD PRESUPUESTAL RESPONSABLE	Oficina de la Presidencia Municipal
UNIDADES PRESUPUESTALES INTEGRANTES DE LA MIR	Despacho de la Presidencia Municipal Secretaría Particular Unidad de Planeación y Evaluación Unidad de Comunicación Social Unidad de Innovación y transformación Digital Unidad de Asuntos Internos Secretaría Ejecutiva de SIPINNA
PROGRAMA PRESUPUESTARIO	Administración Pública Municipal de Tizayuca cercana, moderna e incluyente

DATOS DE IDENTIFICACIÓN DEL INDICADOR

NOMBRE DEL INDICADOR

Porcentaje de fortalecimiento de la Administración Pública Municipal centralizada a través cumplimiento de metas establecidas de las áreas que integran la Oficina de la Presidencia Municipal

NIVEL

FIN PROPOSITO COMPONENTE ACTIVIDAD

OBJETIVO DEL INDICADOR

Mide el fortalecimiento de la Administración Pública Municipal centralizada a través del cumplimiento de metas establecidas de las áreas que integran la Oficina de la Presidencia Municipal

DIMENSION DEL INDICADOR

EFICACIA EFICIENCIA CALIDAD ECONOMIA

TIPO DE INDICADOR

ESTRATÉGICO DE GESTIÓN

DATOS DEL INDICADOR

FORMULA DEL INDICADOR

$PFAPMc = (PPCAMP + PSACO + IEDMEH + PCCSE + PCAIMI + PICPPC + PCPMSIPINNA) / 7$

VARIABLES

NOMBRE	UNIDAD DE MEDIDA	DESCRIPCIÓN	FUENTES
PPCAMP	PORCENTAJE	Porcentaje de percepción de cercanía de la administración municipal con la población	Expedientes documentales del Archivo de Trámite de las áreas que integran la Oficina de la Presidencia Municipal 2026
PSACO	PORCENTAJE	Porcentaje de satisfacción de atención ciudadana otorgada	
IEDMEH	PORCENTAJE	Índice de Evaluación del Desempeño de los Municipios del Estado de Hidalgo (ASEH)	
PCCSE	PORCENTAJE	Porcentaje de campañas de comunicación social efectuadas	
PCAIMI	PORCENTAJE	Porcentaje de cumplimiento de las acciones de innovación y modernización implementadas	
PICPPC	PORCENTAJE	Porcentaje de investigaciones contra personal policial concluidas	
PCPMSIPINNA	PORCENTAJE	Porcentaje de cumplimiento del Programa del Sistema de Protección Integral de Niñas, Niños y Adolescentes	
UNIDAD DE MEDIDA DEL RESULTADO		FRECUENCIA DE MEDICIÓN	
PORCENTAJE		ANUAL	
LINEA BASE		METAS	
VALOR: 90 AÑO: 2025 PERIODO: ENE - DIC		METAS PROGRAMADAS: 91% PERIODO DE CUMPLIMIENTO: 2026	
SENTIDO DEL INDICADOR		SEMAFORIZACIÓN	
ASCENDENTE		Verde: 90% - 100% Amarillo: 89% - 50% Rojo: 49% - 0%	

EXCLUSIVO PARA EL LLENADO POR LA DIRECCIÓN DE PLANEACIÓN Y EVALUACIÓN

CUMPLIMIENTO DE CRITERIOS CREMAA

CLARIDAD	RELEVANCIA	ECONOMIA	MONITOREABLE
CUMPLE	CUMPLE	CUMPLE	CUMPLE
	ADECUADO	APORTACIÓN MARGINAL	
	CUMPLE	CUMPLE	

DATOS DE IDENTIFICACIÓN DEL PROGRAMA

UNIDAD PRESUPUESTAL RESPONSABLE	Oficina de la Presidencia Municipal
UNIDADES PRESUPUESTALES INTEGRANTES DE LA MIR	Despacho de la Presidencia Municipal Secretaría Particular Unidad de Planeación y Evaluación Unidad de Comunicación Social Unidad de Innovación y transformación Digital Unidad de Asuntos Internos Secretaría Ejecutiva de SIPINNA
PROGRAMA PRESUPUESTARIO	Administración Pública Municipal de Tizayuca cercana, moderna e incluyente

DATOS DE IDENTIFICACIÓN DEL INDICADOR
NOMBRE DEL INDICADOR

 Índice General de Avance en la implementación PbR-SED en los municipios del Estado de Hidalgo.
 NIVEL

 FIN PROPOSITO COMPONENTE ACTIVIDAD
OBJETIVO DEL INDICADOR

Mide el avance en la implementación del PBR-SED de los Municipios del Estado de Hidalgo respecto a la medición establecida por la Secretaría de Hacienda del Estado de Hidalgo.

DIMENSION DEL INDICADOR

 EFICACIA EFICIENCIA CALIDAD ECONOMIA
TIPO DE INDICADOR

 ESTRATÉGICO DE GESTIÓN
DATOS DEL INDICADOR
FORMULA DEL INDICADOR

$$InPbR-SED = (NP > 0 / NTP) * 100$$

VARIABLES

NOMBRE	UNIDAD DE MEDIDA	DESCRIPCIÓN	FUENTES
NP > 0	NUMERO	Número De Preguntas Con Calificación Mayor A Cero	Índice General de Avance en la Implementación PbR - SED generado por la Secretaría de Hacienda del Gobierno del Estado de Hidalgo; disponible en su pagina web 2026
NTP	NUMERO	Número Total De Preguntas	
UNIDAD DE MEDIDA DEL RESULTADO		FRECUENCIA DE MEDICIÓN	
PORCENTAJE		ANUAL	
LINEA BASE		METAS	
VALOR: 72.3% AÑO: 2025 PERIODO: ENE - DIC		METAS PROGRAMADAS: 75% PERIODO DE CUMPLIMIENTO: 2026	
SENTIDO DEL INDICADOR		SEMAFORIZACIÓN	
ASCENDENTE		Verde: 70% - 100% Amarillo: 69% - 55% Rojo: 54% - 0%	

EXCLUSIVO PARA EL LLENADO POR LA UNIDAD DE PLANEACIÓN Y EVALUACIÓN
CUMPLIMIENTO DE CRITERIOS CREMAA

CLARIDAD	RELEVANCIA	ECONOMIA	MONITOREABLE
CUMPLE	CUMPLE	CUMPLE	CUMPLE
	ADECUADO	APORTACIÓN MARGINAL	
	CUMPLE	CUMPLE	

DATOS DE IDENTIFICACIÓN DEL PROGRAMA

UNIDAD PRESUPUESTAL RESPONSABLE	Oficina de la Presidencia Municipal
UNIDADES PRESUPUESTALES INTEGRANTES DE LA MIR	Despacho de la Presidencia Municipal Secretaría Particular Unidad de Planeación y Evaluación Unidad de Comunicación Social Unidad de Innovación y transformación Digital Unidad de Asuntos Internos Secretaría Ejecutiva de SIPINNA
PROGRAMA PRESUPUESTARIO	Administración Pública Municipal de Tizayuca cercana, moderna e incluyente

DATOS DE IDENTIFICACIÓN DEL INDICADOR
NOMBRE DEL INDICADOR

Índice de Gobierno Cercano

NIVEL

 FIN PROPOSITO COMPONENTE ACTIVIDAD
OBJETIVO DEL INDICADOR

Mide el nivel de implementación de Gobierno Cercano en la Administración Pública Municipal mediante el desarrollo de 6 capacidades: Planeación, Evaluación, Atención Ciudadana, Gobierno Digital, Comunicación Social e involucrar actores relevantes

DIMENSION DEL INDICADOR

 EFICACIA EFICIENCIA CALIDAD ECONOMIA
TIPO DE INDICADOR

 ESTRATÉGICO DE GESTIÓN
DATOS DEL INDICADOR
FORMULA DEL INDICADOR
 $IGC = (P+E+AC+GD+CS+IA)/7$
VARIABLES

NOMBRE	UNIDAD DE MEDIDA	DESCRIPCIÓN	FUENTES
P	NÚMERO	EXISTENCIA DE PLANEACIÓN	Expedientes del Archivo de Trámite de las áreas adscritas a la Oficina de la Presidencia Municipal 2026
E	NÚMERO	EXISTENCIA DE EVALUAR	
AC	NÚMERO	EXISTENCIA DE ATENCIÓN CIUDADANA	
GD	NÚMERO	EXISTENCIA DE GOBIERNO DIGITAL	
CS	NÚMERO	EXISTENCIA DE COMUNICACIÓN SOCIAL	
IA	NÚMERO	EXISTENCIA DE CAPACIDAD DE INVOLUCRAR ACTORES	

UNIDAD DE MEDIDA DEL RESULTADO
FRECUENCIA DE MEDICIÓN

INDICE

ANUAL

LINEA BASE

METAS

VALOR: 0.83

AÑO: 2025

PERIODO: ENE - DIC

METAS PROGRAMADAS: 1

PERIODO DE CUMPLIMIENTO: 2026

SENTIDO DEL INDICADOR
SEMAFORIZACIÓN

ASCENDENTE

Verde: 0.83 - 1

Amarillo: 0.82 - 0.50

Rojo: 0.49 - 0

EXCLUSIVO PARA EL LLENADO POR LA UNIDAD DE PLANEACIÓN Y EVALUACIÓN
CUMPLIMIENTO DE CRITERIOS CREMAA

CLARIDAD	RELEVANCIA	ECONOMIA	MONITOREABLE
CUMPLE	CUMPLE	CUMPLE	CUMPLE
	ADECUADO	APORTACIÓN MARGINAL	
	CUMPLE	NA	





MUNICIPIO DE TIZAYUCA
FICHA TÉCNICA DE INDICADOR

DATOS DE IDENTIFICACIÓN DEL PROGRAMA

UNIDAD PRESUPUESTAL RESPONSABLE	Oficina de la Presidencia Municipal
UNIDADES PRESUPUESTALES INTEGRANTES DE LA MIR	Despacho de la Presidencia Municipal Secretaría Particular Unidad de Planeación y Evaluación Unidad de Comunicación Social Unidad de Innovación y transformación Digital Unidad de Asuntos Internos Secretaría Ejecutiva de SIPINNA
PROGRAMA PRESUPUESTARIO	Administración Pública Municipal de Tizayuca cercana, moderna e incluyente

DATOS DE IDENTIFICACIÓN DEL INDICADOR

NOMBRE DEL INDICADOR

Porcentaje de percepción de cercanía del Gobierno con la Población

NIVEL

FIN PROPOSITO COMPONENTE ACTIVIDAD

OBJETIVO DEL INDICADOR

Mide el porcentaje de la población encuestada que siente al gobierno muy cercano o cercano

DIMENSION DEL INDICADOR

EFICACIA EFICIENCIA CALIDAD ECONOMIA

TIPO DE INDICADOR

ESTRATÉGICO DE GESTIÓN

DATOS DEL INDICADOR

FORMULA DEL INDICADOR

PPCGP= (NEGC/NTE)*100

VARIABLES

NOMBRE	UNIDAD DE MEDIDA	DESCRIPCIÓN	FUENTES
NEGC	NÚMERO	Número de encuestados que sienten al gobierno muy cercano o cercano	Expedientes del Archivo de Trámite de la Secretaría Particular con encuestas ciudadanas 2026
NTE	NÚMERO	Número total de encuestados	

UNIDAD DE MEDIDA DEL RESULTADO

PORCENTAJE

FRECUENCIA DE MEDICIÓN

TRIMESTRAL

LINEA BASE

METAS

VALOR: ND

AÑO: 2025

PERIODO: ENE - DIC

METAS PROGRAMADAS: 65%

PERIODO DE CUMPLIMIENTO: 2026

SENTIDO DEL INDICADOR

SEMAFORIZACIÓN

ASCENDENTE

Verde: 65% - 100%
Amarillo: 64% - 50%
Rojo: 49% - 0

EXCLUSIVO PARA EL LLENADO POR LA UNIDAD DE PLANEACIÓN Y EVALUACIÓN

CUMPLIMIENTO DE CRITERIOS CREMAA

CLARIDAD	RELEVANCIA	ECONOMIA	MONITOREABLE
CUMPLE	CUMPLE	CUMPLE	CUMPLE
	ADECUADO	APORTACIÓN MARGINAL	
	CUMPLE	NA	

[Handwritten signatures and marks in blue ink]

DATOS DE IDENTIFICACIÓN DEL PROGRAMA

UNIDAD PRESUPUESTAL RESPONSABLE	Oficina de la Presidencia Municipal
UNIDADES PRESUPUESTALES INTEGRANTES DE LA MIR	Despacho de la Presidencia Municipal Secretaría Particular Unidad de Planeación y Evaluación Unidad de Comunicación Social Unidad de Innovación y transformación Digital Unidad de Asuntos Internos Secretaría Ejecutiva de SIPINNA
PROGRAMA PRESUPUESTARIO	Administración Pública Municipal de Tizayuca cercana, moderna e incluyente

DATOS DE IDENTIFICACIÓN DEL INDICADOR

NOMBRE DEL INDICADOR

Porcentaje de audiencias públicas realizadas

NIVEL

FIN PROPOSITO COMPONENTE ACTIVIDAD

OBJETIVO DEL INDICADOR

Mide el porcentaje de audiencias públicas realizadas por la Presidenta

DIMENSION DEL INDICADOR

EFICACIA EFICIENCIA CALIDAD ECONOMIA

TIPO DE INDICADOR

ESTRATÉGICO DE GESTIÓN

DATOS DEL INDICADOR

FORMULA DEL INDICADOR

$PAPR = (NAPR / NAPP) * 100$

VARIABLES

NOMBRE	UNIDAD DE MEDIDA	DESCRIPCIÓN	FUENTES
NAPR	NÚMERO	Número de audiencias públicas realizadas	Expediente de Audiencias del Archivo de Trámite de la Secretaría Particular 2026 con lista de asistencia y memoria fotografica
NAPP	NÚMERO	Número de audiencia públicas programadas	

UNIDAD DE MEDIDA DEL RESULTADO

FRECUENCIA DE MEDICIÓN

PORCENTAJE

TRIMESTRAL

LINEA BASE

METAS

VALOR: 100%

AÑO: 2025

PERIODO: ENE - DIC

METAS PROGRAMADAS: 100%

PERIODO DE CUMPLIMIENTO: 2026

SENTIDO DEL INDICADOR

SEMAFORIZACIÓN

ASCENDENTE

Verde: 90% - 100%

Amarillo: 89% - 50%

Rojo: 0 - 49%

EXCLUSIVO PARA EL LLENADO POR LA UNIDAD DE PLANEACIÓN Y EVALUACIÓN

CUMPLIMIENTO DE CRITERIOS CREMAA

CLARIDAD	RELEVANCIA	ECONOMIA	MONITOREABLE
CUMPLE	CUMPLE	CUMPLE	CUMPLE
	ADECUADO	APORTACIÓN MARGINAL	
	CUMPLE	NA	

[Handwritten signatures and marks on the right side of the page]

DATOS DE IDENTIFICACIÓN DEL PROGRAMA

UNIDAD PRESUPUESTAL RESPONSABLE	Oficina de la Presidencia Municipal
UNIDADES PRESUPUESTALES INTEGRANTES DE LA MIR	Despacho de la Presidencia Municipal Secretaría Particular Unidad de Planeación y Evaluación Unidad de Comunicación Social Unidad de Innovación y transformación Digital Unidad de Asuntos Internos Secretaría Ejecutiva de SIPINNA
PROGRAMA PRESUPUESTARIO	Administración Pública Municipal de Tizayuca cercana, moderna e incluyente

DATOS DE IDENTIFICACIÓN DEL INDICADOR

NOMBRE DEL INDICADOR	Porcentaje de acompañamientos y asesorías realizadas
NIVEL	

FIN PROPOSITO COMPONENTE ACTIVIDAD

OBJETIVO DEL INDICADOR

Mide el porcentaje de acompañamientos y asesorías realizadas a la Oficina de la Presidencia Municipal

DIMENSION DEL INDICADOR

EFICACIA EFICIENCIA CALIDAD ECONOMIA

TIPO DE INDICADOR

ESTRATÉGICO DE GESTIÓN

DATOS DEL INDICADOR

FORMULA DEL INDICADOR

PAAR= (NAAR/NAAS)*100

VARIABLES

NOMBRE	UNIDAD DE MEDIDA	DESCRIPCIÓN	FUENTES
NAAR	NÚMERO	Número de acompañamientos y asesorías programados	Expediente del Archivo de Trámite de la Secretaría Particular con asesorías y acuerdos de gabinete 2026, Sistema de Gestión de Solicitudes SIGSES
NAAS	NÚMERO	Número de acompañamientos y asesorías realizadas	

UNIDAD DE MEDIDA DEL RESULTADO

FRECUENCIA DE MEDICIÓN

PORCENTAJE

TRIMESTRAL

LINEA BASE

METAS

VALOR: 100%

AÑO: 2025

PERIODO: ENE - DIC

METAS PROGRAMADAS: 100% Sobre lo solicitado

PERIODO DE CUMPLIMIENTO: 2026

SENTIDO DEL INDICADOR

SEMAFORIZACIÓN

ASCENDENTE

Verde: 90% -100%

Amarillo: 89% - 50%

Rojo: 0 - 49%

EXCLUSIVO PARA EL LLENADO POR LA UNIDAD DE PLANEACIÓN Y EVALUACIÓN

CUMPLIMIENTO DE CRITERIOS CREMAA

CLARIDAD	RELEVANCIA	ECONOMIA	MONITOREABLE
CUMPLE	CUMPLE	CUMPLE	CUMPLE
	ADECUADO	APORTACIÓN MARGINAL	
	CUMPLE	NA	



DATOS DE IDENTIFICACIÓN DEL PROGRAMA

UNIDAD PRESUPUESTAL RESPONSABLE	Oficina de la Presidencia Municipal
UNIDADES PRESUPUESTALES INTEGRANTES DE LA MIR	Despacho de la Presidencia Municipal Secretaría Particular Unidad de Planeación y Evaluación Unidad de Comunicación Social Unidad de Innovación y transformación Digital Unidad de Asuntos Internos Secretaría Ejecutiva de SIPINNA
PROGRAMA PRESUPUESTARIO	Administración Pública Municipal de Tizayuca cercana, moderna e incluyente

DATOS DE IDENTIFICACIÓN DEL INDICADOR
NOMBRE DEL INDICADOR

Porcentaje de satisfacción de atención ciudadana otorgada

NIVEL

 FIN PROPOSITO COMPONENTE ACTIVIDAD
OBJETIVO DEL INDICADOR

Mide el Porcentaje de mecanismos de atención ciudadana implementados

DIMENSION DEL INDICADOR

 EFICACIA EFICIENCIA CALIDAD ECONOMIA
TIPO DE INDICADOR

 ESTRATÉGICO DE GESTIÓN
DATOS DEL INDICADOR
FORMULA DEL INDICADOR
 $PSACO = (ESMS/TE) * 100$
VARIABLES

NOMBRE	UNIDAD DE MEDIDA	DESCRIPCIÓN	FUENTES
ESMS	Número	Encuestados satisfechos o muy satisfechos	Expediente del Archivo de Trámite de la Secretaría Particular con solicitudes, reportes de llamadas telefónicas, reportes de atención en redes sociales, memoria fotográfica, y encuestas 2026; Sistema de Gestión de Solicitudes SISGES
TE	Número	Total de encuestados	

UNIDAD DE MEDIDA DEL RESULTADO

Porcentaje

FRECUENCIA DE MEDICIÓN

Trimestral

LINEA BASE
METAS

VALOR: ND

AÑO: 2025

PERIODO: ENE - DIC

METAS PROGRAMADAS: 65%

PERIODO DE CUMPLIMIENTO: 2026

SENTIDO DEL INDICADOR

Ascendente

SEMAFORIZACIÓN

Verde: 65% - 100%

Amarillo: 64% - 50%

Rojo: 49% - 0

EXCLUSIVO PARA EL LLENADO POR LA UNIDAD DE PLANEACIÓN Y EVALUACIÓN
CUMPLIMIENTO DE CRITERIOS CREMAA

CLARIDAD	RELEVANCIA	ECONOMIA	MONITOREABLE
CUMPLE	CUMPLE	CUMPLE	CUMPLE
	ADECUADO	APORTACIÓN MARGINAL	
	CUMPLE	NA	

DATOS DE IDENTIFICACIÓN DEL PROGRAMA

UNIDAD PRESUPUESTAL RESPONSABLE	Oficina de la Presidencia Municipal
UNIDADES PRESUPUESTALES INTEGRANTES DE LA MIR	Despacho de la Presidencia Municipal Secretaría Particular Unidad de Planeación y Evaluación Unidad de Comunicación Social Unidad de Innovación y transformación Digital Unidad de Asuntos Internos Secretaría Ejecutiva de SIPINNA
PROGRAMA PRESUPUESTARIO	Administración Pública Municipal de Tizayuca cercana, moderna e incluyente

DATOS DE IDENTIFICACIÓN DEL INDICADOR
NOMBRE DEL INDICADOR
Porcentaje de solicitudes canalizadas con seguimiento realizadas

NIVEL

 FIN PROPOSITO COMPONENTE ACTIVIDAD
OBJETIVO DEL INDICADOR

Mide el porcentaje de solicitudes de la ciudadanía canalizadas y con seguimiento realizado

DIMENSION DEL INDICADOR

 EFICACIA EFICIENCIA CALIDAD ECONOMIA
TIPO DE INDICADOR

 ESTRATÉGICO DE GESTIÓN
DATOS DEL INDICADOR
FORMULA DEL INDICADOR
 $PSCCS = (NSCCS / NSC)$
VARIABLES

NOMBRE	UNIDAD DE MEDIDA	DESCRIPCIÓN	FUENTES
NSCCS	Número	Número de solicitudes de la ciudadanía canalizadas con seguimiento	Expediente del Archivo de Trámite de la Secretaría Particular con solicitudes, reportes de llamadas telefónicas, reportes de atención en redes sociales, memoria fotográfica 2026; Sistema de Gestión de Solicitudes SIGSES
NSC	Número	Número Solicitudes de la Ciudadanía	

UNIDAD DE MEDIDA DEL RESULTADO
FRECUENCIA DE MEDICIÓN

PORCENTAJE

TRIMESTRAL

LINEA BASE

METAS

VALOR: 64%

AÑO: 2025

PERIODO: ENE - DIC

METAS PROGRAMADAS: 70%

PERIODO DE CUMPLIMIENTO: 2026

SENTIDO DEL INDICADOR
SEMAFORIZACIÓN

ASCENDENTE

 Verde: 65% - 75%
 Amarillo: 64% - 50%
 Rojo: 0 - 49%

EXCLUSIVO PARA EL LLENADO POR LA UNIDAD DE PLANEACIÓN Y EVALUACIÓN
CUMPLIMIENTO DE CRITERIOS CREMAA

CLARIDAD	RELEVANCIA	ECONOMIA	MONITOREABLE
CUMPLE	CUMPLE	CUMPLE	CUMPLE
	ADECUADO	APORTACIÓN MARGINAL	
	CUMPLE	NA	

DATOS DE IDENTIFICACIÓN DEL PROGRAMA

UNIDAD PRESUPUESTAL RESPONSABLE	Oficina de la Presidencia Municipal
UNIDADES PRESUPUESTALES INTEGRANTES DE LA MIR	Despacho de la Presidencia Municipal Secretaría Particular Unidad de Planeación y Evaluación Unidad de Comunicación Social Unidad de Innovación y transformación Digital Unidad de Asuntos Internos Secretaría Ejecutiva de SIPINNA
PROGRAMA PRESUPUESTARIO	Administración Pública Municipal de Tizayuca cercana, moderna e incluyente

DATOS DE IDENTIFICACIÓN DEL INDICADOR
NOMBRE DEL INDICADOR

Porcentaje de giras y eventos coordinados

NIVEL

 FIN PROPOSITO COMPONENTE ACTIVIDAD
OBJETIVO DEL INDICADOR

Mide el porcentaje de giras y eventos coordinados

DIMENSION DEL INDICADOR

 EFICACIA EFICIENCIA CALIDAD ECONOMIA
TIPO DE INDICADOR

 ESTRATÉGICO DE GESTIÓN
DATOS DEL INDICADOR
FORMULA DEL INDICADOR
 $PGEC = (NGER/NGEP) * 100$
VARIABLES

NOMBRE	UNIDAD DE MEDIDA	DESCRIPCIÓN	FUENTES
NGER	Número	Número de giras y eventos realizados	Expediente del Archivo de Trámite de la Secretaría Particular con eventos y giras realizadas, memoria fotográfica 2026
NGEP	Número	Número de giras y eventos programas	
UNIDAD DE MEDIDA DEL RESULTADO		FRECUENCIA DE MEDICIÓN	
PORCENTAJE		TRIMESTRAL	
LINEA BASE		METAS	
VALOR: 100%		METAS PROGRAMADAS: 100%	
AÑO: 2025		PERIODO DE CUMPLIMIENTO: 2026	
PERIODO: ENE - DIC			
SENTIDO DEL INDICADOR		SEMAFORIZACIÓN	
ASCENDENTE		Verde: 90% - 100% Amarillo: 89% - 50% Rojo: 0 - 49%	

EXCLUSIVO PARA EL LLENADO POR LA UNIDAD DE PLANEACIÓN Y EVALUACIÓN
CUMPLIMIENTO DE CRITERIOS CREMAA

CLARIDAD	RELEVANCIA	ECONOMIA	MONITOREABLE
CUMPLE	CUMPLE	CUMPLE	CUMPLE
	ADECUADO	APORTACIÓN MARGINAL	
	CUMPLE	NA	

DATOS DE IDENTIFICACIÓN DEL PROGRAMA

UNIDAD PRESUPUESTAL RESPONSABLE	Oficina de la Presidencia Municipal
UNIDADES PRESUPUESTALES INTEGRANTES DE LA MIR	Despacho de la Presidencia Municipal Secretaría Particular Unidad de Planeación y Evaluación Unidad de Comunicación Social Unidad de Innovación y transformación Digital Unidad de Asuntos Internos Secretaría Ejecutiva de SIPINNA
PROGRAMA PRESUPUESTARIO	Administración Pública Municipal de Tizayuca cercana, moderna e incluyente

DATOS DE IDENTIFICACIÓN DEL INDICADOR
NOMBRE DEL INDICADOR

 Índice de Evaluación del Desempeño de los Municipios del Estado de Hidalgo (ASEH)
 NIVEL

 FIN PROPOSITO COMPONENTE ACTIVIDAD
OBJETIVO DEL INDICADOR

Realizar una valoración para cada municipio del Estado de Hidalgo, sobre las bases implementadas para presupuestar con base en resultados y evaluar el desempeño gubernamental, estableciendo las fortalezas y área de oportunidad detectadas a partir de la información reportada por los 84 gobiernos municipales. (ASEH 2024)

DIMENSION DEL INDICADOR

 EFICACIA EFICIENCIA CALIDAD ECONOMIA
TIPO DE INDICADOR

 ESTRATÉGICO DE GESTIÓN
DATOS DEL INDICADOR
FORMULA DEL INDICADOR

$$IEDMEH = (NVC > 0.5 / NTVA) * 100$$

VARIABLES

NOMBRE	UNIDAD DE MEDIDA	DESCRIPCIÓN	FUENTES
NVC	Número	Número de Variables con Calificación Mayor a 0.5	Índice de Evaluación del Desempeño de los Municipios del Estado de Hidalgo generado por la Auditoría Superior del Estado de Hidalgo (ASEH) en 2026 y disponible en https://aseh.gob.mx/entidadesfiscalizadas/Municipios
NTVA	Número	Número Total de Variables Asignadas	

UNIDAD DE MEDIDA DEL RESULTADO
FRECUENCIA DE MEDICIÓN

PORCENTAJE

ANUAL

LINEA BASE

METAS

 VALOR: 72%
 AÑO: 2025
 PERIODO: ANUAL

 METAS PROGRAMADAS: 80%
 PERIODO DE CUMPLIMIENTO: 2026

SENTIDO DEL INDICADOR
SEMAFORIZACIÓN

ASCENDENTE

 Verde: 78% - 100%
 Amarillo: 77% - 50%
 Rojo: 0 - 50%

EXCLUSIVO PARA EL LLENADO POR LA UNIDAD DE PLANEACIÓN Y EVALUACIÓN
CUMPLIMIENTO DE CRITERIOS CREMAA

CLARIDAD	RELEVANCIA	ECONOMIA	MONITOREABLE
CUMPLE	CUMPLE	CUMPLE	CUMPLE
	ADECUADO	APORTACIÓN MARGINAL	
	CUMPLE	NA	

DATOS DE IDENTIFICACIÓN DEL PROGRAMA

UNIDAD PRESUPUESTAL RESPONSABLE	Oficina de la Presidencia Municipal
UNIDADES PRESUPUESTALES INTEGRANTES DE LA MIR	Despacho de la Presidencia Municipal Secretaría Particular Unidad de Planeación y Evaluación Unidad de Comunicación Social Unidad de Innovación y transformación Digital Unidad de Asuntos Internos Secretaría Ejecutiva de SIPINNA
PROGRAMA PRESUPUESTARIO	Administración Pública Municipal de Tizayuca cercana, moderna e incluyente

DATOS DE IDENTIFICACIÓN DEL INDICADOR
NOMBRE DEL INDICADOR

Porcentaje de Sesiones de COPLADEM realizadas

NIVEL

 FIN PROPOSITO COMPONENTE ACTIVIDAD
OBJETIVO DEL INDICADOR

Mide el porcentaje de sesiones de COPLADEM realizadas

DIMENSION DEL INDICADOR

 EFICACIA EFICIENCIA CALIDAD ECONOMIA
TIPO DE INDICADOR

 ESTRATÉGICO DE GESTIÓN
DATOS DEL INDICADOR
FORMULA DEL INDICADOR
 $PSC = (Nsc/Nsp) * 100$
VARIABLES

NOMBRE	UNIDAD DE MEDIDA	DESCRIPCIÓN	FUENTES
Nsc=Número De Sesiones Celebradas	número	Número De Sesiones Celebradas	Expediente del Archivo de Trámite de la Unidad de Planeación y Evaluación con invitaciones y Actas de Sesiones del COPLADEM 2026
Nsp=Número De Sesiones Programadas	número	Número De Sesiones Programadas	

UNIDAD DE MEDIDA DEL RESULTADO

Porcentaje

FRECUENCIA DE MEDICIÓN

trimestral

LINEA BASE

METAS

VALOR: 100%

AÑO: 2025

PERIODO: ENE - DIC

METAS PROGRAMADAS: 100%

PERIODO DE CUMPLIMIENTO: 2026

SENTIDO DEL INDICADOR

Ascendente

SEMAFORIZACIÓN

Verde: 100%

Amarillo: 99% - 50%

Rojo: 0 - 49%

EXCLUSIVO PARA EL LLENADO POR LA UNIDAD DE PLANEACIÓN Y EVALUACIÓN
CUMPLIMIENTO DE CRITERIOS CREMAA

CLARIDAD	RELEVANCIA	ECONOMIA	MONITOREABLE
CUMPLE	CUMPLE	CUMPLE	CUMPLE
	ADECUADO	APORTACIÓN MARGINAL	
	CUMPLE	NA	

DATOS DE IDENTIFICACIÓN DEL PROGRAMA

UNIDAD PRESUPUESTAL RESPONSABLE	Oficina de la Presidencia Municipal
UNIDADES PRESUPUESTALES INTEGRANTES DE LA MIR	Despacho de la Presidencia Municipal Secretaría Particular Unidad de Planeación y Evaluación Unidad de Comunicación Social Unidad de Innovación y transformación Digital Unidad de Asuntos Internos Secretaría Ejecutiva de SIPINNA
PROGRAMA PRESUPUESTARIO	Administración Pública Municipal de Tizayuca cercana, moderna e incluyente

DATOS DE IDENTIFICACIÓN DEL INDICADOR
NOMBRE DEL INDICADOR

Porcentaje de seguimiento al cumplimiento de metas programadas por Ayuntamiento y las Dependencias realizado

NIVEL

 FIN PROPOSITO COMPONENTE ACTIVIDAD
OBJETIVO DEL INDICADOR

Mide el porcentaje de seguimiento realizado al cumplimiento de metas programadas por el Ayuntamiento y las Dependencias

DIMENSION DEL INDICADOR

 EFICACIA EFICIENCIA CALIDAD ECONOMIA
TIPO DE INDICADOR

 ESTRATÉGICO DE GESTIÓN
DATOS DEL INDICADOR
FORMULA DEL INDICADOR
 $PSCM = (NSRCM/NSP) * 100$
VARIABLES

NOMBRE	UNIDAD DE MEDIDA	DESCRIPCIÓN	FUENTES
NSRCM	NUMERO	Número de seguimiento realizado sobre el cumplimiento de metas	Expediente del Archivo de Trámite de la Unidad de Planeación y Evaluación con seguimiento trimestral de avances de metas 2026
NSP	NUMERO	Número de seguimiento programado	

UNIDAD DE MEDIDA DEL RESULTADO
FRECUENCIA DE MEDICIÓN

PORCENTAJE

TRIMESTRAL

LINEA BASE

METAS

VALOR: 100%

AÑO: 2025

PERIODO: ENE - DIC

METAS PROGRAMADAS: 100%

PERIODO DE CUMPLIMIENTO: 2026

SENTIDO DEL INDICADOR
SEMAFORIZACIÓN

ASCENDENTE

Verde: 100%

Amarillo: 99% - 50%

Rojo: 0 - 49%

EXCLUSIVO PARA EL LLENADO POR LA UNIDAD DE PLANEACIÓN Y EVALUACIÓN
CUMPLIMIENTO DE CRITERIOS CREMAA

CLARIDAD	RELEVANCIA	ECONOMIA	MONITOREABLE
CUMPLE	CUMPLE	CUMPLE	CUMPLE
	ADECUADO	APORTACIÓN MARGINAL	
	CUMPLE	NA	

DATOS DE IDENTIFICACIÓN DEL PROGRAMA

UNIDAD PRESUPUESTAL RESPONSABLE	Oficina de la Presidencia Municipal
UNIDADES PRESUPUESTALES INTEGRANTES DE LA MIR	Despacho de la Presidencia Municipal Secretaría Particular Unidad de Planeación y Evaluación Unidad de Comunicación Social Unidad de Innovación y transformación Digital Unidad de Asuntos Internos Secretaría Ejecutiva de SIPINNA
PROGRAMA PRESUPUESTARIO	Administración Pública Municipal de Tizayuca cercana, moderna e incluyente

DATOS DE IDENTIFICACIÓN DEL INDICADOR
NOMBRE DEL INDICADOR

Porcentaje de ejecución de evaluaciones

NIVEL

 FIN PROPOSITO COMPONENTE ACTIVIDAD
OBJETIVO DEL INDICADOR

Mide el porcentaje de ejecución de evaluaciones

DIMENSION DEL INDICADOR

 EFICACIA EFICIENCIA CALIDAD ECONOMIA
TIPO DE INDICADOR

 ESTRATÉGICO DE GESTIÓN
DATOS DEL INDICADOR
FORMULA DEL INDICADOR

$$PEE = (NER/NEP) * 100$$

VARIABLES

NOMBRE	UNIDAD DE MEDIDA	DESCRIPCIÓN	FUENTES
NER	Número	Número de evaluaciones ejecutadas	Expediente del Archivo de Trámite de la Unidad de Planeación y Evaluación con PAE 2026
NEP	Número	Número de evaluaciones programadas	

UNIDAD DE MEDIDA DEL RESULTADO
FRECUENCIA DE MEDICIÓN

PORCENTAJE

TRIMESTRAL

LINEA BASE

METAS

 VALOR: 100%
 AÑO: 2025
 PERIODO: ENE - DIC

 METAS PROGRAMADAS: 100%
 PERIODO DE CUMPLIMIENTO: 2026


SENTIDO DEL INDICADOR
SEMAFORIZACIÓN

Ascendente

 Verde: 95% - 100%
 Amarillo: 94% - 50%
 Rojo: 0 - 49%

EXCLUSIVO PARA EL LLENADO POR LA UNIDAD DE PLANEACIÓN Y EVALUACIÓN
CUMPLIMIENTO DE CRITERIOS CREMAA

CLARIDAD	RELEVANCIA	ECONOMIA	MONITOREABLE
CUMPLE	CUMPLE	CUMPLE	CUMPLE
	ADECUADO	APORTACIÓN MARGINAL	
	CUMPLE	NA	




DATOS DE IDENTIFICACIÓN DEL PROGRAMA

UNIDAD PRESUPUESTAL RESPONSABLE	Oficina de la Presidencia Municipal
UNIDADES PRESUPUESTALES INTEGRANTES DE LA MIR	Despacho de la Presidencia Municipal Secretaría Particular Unidad de Planeación y Evaluación Unidad de Comunicación Social Unidad de Innovación y transformación Digital Unidad de Asuntos Internos Secretaría Ejecutiva de SIPINNA
PROGRAMA PRESUPUESTARIO	Administración Pública Municipal de Tizayuca cercana, moderna e incluyente

DATOS DE IDENTIFICACIÓN DEL INDICADOR

NOMBRE DEL INDICADOR

Porcentaje de Integración del 2o Informe de la situación que guarda la Administración Pública Municipal
NIVEL

FIN PROPOSITO COMPONENTE ACTIVIDAD

OBJETIVO DEL INDICADOR

Mide el porcentaje de integración del 2o informe de la situación que guarda la Administración Pública Municipal

DIMENSION DEL INDICADOR

EFICACIA EFICIENCIA CALIDAD ECONOMIA

TIPO DE INDICADOR

ESTRATÉGICO DE GESTIÓN

DATOS DEL INDICADOR

FORMULA DEL INDICADOR

$PIIAP = (IAPR/IAPP) * 100$

VARIABLES

NOMBRE	UNIDAD DE MEDIDA	DESCRIPCIÓN	FUENTES
IAPR	Número	Informe de la situación que guarda la Administración Pública Municipal Realizado	Expediente del Archivo de Trámite de la Unidad de Planeación y Evaluación de 2o Informe 2026
IAPP	Número	Informe de la situación que guarda la Administración Pública Municipal programado	

UNIDAD DE MEDIDA DEL RESULTADO

Porcentaje

FRECUENCIA DE MEDICIÓN

Trimestral

LÍNEA BASE

METAS

VALOR: 100%

AÑO: 2025

PERIODO: Enero diciembre

METAS PROGRAMADAS: 100%

PERIODO DE CUMPLIMIENTO: 2026

SENTIDO DEL INDICADOR

SEMAFORIZACIÓN

Ascendente

Verde: 100%

Amarillo: 99% - 50%

Rojo: 0 - 49%

EXCLUSIVO PARA EL LLENADO POR LA UNIDAD DE PLANEACIÓN Y EVALUACIÓN

CUMPLIMIENTO DE CRITERIOS CREMAA

CLARIDAD	RELEVANCIA	ECONOMIA	MONITOREABLE
CUMPLE	CUMPLE	CUMPLE	CUMPLE
	ADECUADO	APORTACIÓN MARGINAL	
	CUMPLE	NA	



DATOS DE IDENTIFICACIÓN DEL PROGRAMA

UNIDAD PRESUPUESTAL RESPONSABLE	Oficina de la Presidencia Municipal
UNIDADES PRESUPUESTALES INTEGRANTES DE LA MIR	Despacho de la Presidencia Municipal Secretaría Particular Unidad de Planeación y Evaluación Unidad de Comunicación Social Unidad de Innovación y transformación Digital Unidad de Asuntos Internos Secretaría Ejecutiva de SIPINNA
PROGRAMA PRESUPUESTARIO	Administración Pública Municipal de Tizayuca cercana, moderna e incluyente

DATOS DE IDENTIFICACIÓN DEL INDICADOR
NOMBRE DEL INDICADOR

Porcentaje de campañas de comunicación social realizadas

NIVEL

 FIN PROPOSITO COMPONENTE ACTIVIDAD
OBJETIVO DEL INDICADOR

Mide el porcentaje de cumplimiento de las acciones para la comunicación social realizadas

DIMENSION DEL INDICADOR

 EFICACIA EFICIENCIA CALIDAD ECONOMIA
TIPO DE INDICADOR

 ESTRATÉGICO DE GESTIÓN
DATOS DEL INDICADOR
FORMULA DEL INDICADOR
 $PCCSR = (NCCSR/NCCSP) * 100$
VARIABLES

NOMBRE	UNIDAD DE MEDIDA	DESCRIPCIÓN	FUENTES
NCCSR	Número	Número de campañas de comunicación social realizadas	Expediente del Archivo de Trámite de la Unidad de Comunicación Social con diseños y difusiones 2026
NCCSP	Número	Número de campañas de comunicación social programadas	

UNIDAD DE MEDIDA DEL RESULTADO
FRECUENCIA DE MEDICIÓN

PORCENTAJE

TRIMESTRAL

LINEA BASE

METAS

VALOR: ND

AÑO: 2025

PERIODO: ENE - DIC

METAS PROGRAMADAS: 100%

PERIODO DE CUMPLIMIENTO: 2026

SENTIDO DEL INDICADOR
SEMAFORIZACIÓN

ASCENDENTE


Verde: 95% - 100%

Amarillo: 94% - 50%

Rojo: 49% - 0%

EXCLUSIVO PARA EL LLENADO POR LA UNIDAD DE PLANEACIÓN Y EVALUACIÓN
CUMPLIMIENTO DE CRITERIOS CREMAA

CLARIDAD	RELEVANCIA	ECONOMIA	MONITOREABLE
CUMPLE	CUMPLE	CUMPLE	CUMPLE
	ADECUADO	APORTACIÓN MARGINAL	
	CUMPLE	NA	



DATOS DE IDENTIFICACIÓN DEL PROGRAMA

UNIDAD PRESUPUESTAL RESPONSABLE	Oficina de la Presidencia Municipal
UNIDADES PRESUPUESTALES INTEGRANTES DE LA MIR	Despacho de la Presidencia Municipal Secretaría Particular Unidad de Planeación y Evaluación Unidad de Comunicación Social Unidad de Innovación y transformación Digital Unidad de Asuntos Internos Secretaría Ejecutiva de SIPINNA
PROGRAMA PRESUPUESTARIO	Administración Pública Municipal de Tizayuca cercana, moderna e incluyente

DATOS DE IDENTIFICACIÓN DEL INDICADOR
NOMBRE DEL INDICADOR

Porcentaje de publicaciones de información realizadas

NIVEL

 FIN PROPOSITO COMPONENTE ACTIVIDAD
OBJETIVO DEL INDICADOR

MIDE EL PORCENTAJE DE PUBLICACIONES DE INFORMACIÓN REALIZADAS

DIMENSION DEL INDICADOR

 EFICACIA EFICIENCIA CALIDAD ECONOMIA
TIPO DE INDICADOR

 ESTRATÉGICO DE GESTIÓN
DATOS DEL INDICADOR
FORMULA DEL INDICADOR
 $PPIR = (NPIR / NPIS)$
VARIABLES

NOMBRE	UNIDAD DE MEDIDA	DESCRIPCIÓN	FUENTES
NPIR	NUMERO	Número de publicaciones de información realizadas	Expediente del Archivo de Trámite de la Unidad de Comunicación Social con boletines informativos, publicaciones en redes sociales, reporte de redes sociales 2026
NPIS	NUMERO	Número de publicaciones de información solicitadas	

UNIDAD DE MEDIDA DEL RESULTADO
FRECUENCIA DE MEDICIÓN

PORCENTAJE

TRIMESTRAL

LINEA BASE

METAS

VALOR: 100%

AÑO: 2025

PERIODO: ENE - DIC

METAS PROGRAMADAS: 100% sobre solicitadas

PERIODO DE CUMPLIMIENTO: 2026

SENTIDO DEL INDICADOR
SEMAFORIZACIÓN

ASCENDENTE

Verde: 95% - 100%

Amarillo: 94% - 50%

Rojo: 49% - 0%

EXCLUSIVO PARA EL LLENADO POR LA UNIDAD DE PLANEACIÓN Y EVALUACIÓN
CUMPLIMIENTO DE CRITERIOS CREMAA

CLARIDAD	RELEVANCIA	ECONOMIA	MONITOREABLE
CUMPLE	CUMPLE	CUMPLE	CUMPLE
	ADECUADO	APORTACIÓN MARGINAL	
	CUMPLE	NA	

DATOS DE IDENTIFICACIÓN DEL PROGRAMA

UNIDAD PRESUPUESTAL RESPONSABLE	Oficina de la Presidencia Municipal
UNIDADES PRESUPUESTALES INTEGRANTES DE LA MIR	Despacho de la Presidencia Municipal Secretaría Particular Unidad de Planeación y Evaluación Unidad de Comunicación Social Unidad de Innovación y transformación Digital Unidad de Asuntos Internos Secretaría Ejecutiva de SIPINNA
PROGRAMA PRESUPUESTARIO	Administración Pública Municipal de Tizayuca cercana, moderna e incluyente

DATOS DE IDENTIFICACIÓN DEL INDICADOR

NOMBRE DEL INDICADOR

Porcentaje de diseños graficos elaborados

NIVEL

FIN PROPOSITO COMPONENTE ACTIVIDAD

OBJETIVO DEL INDICADOR

Mide el porcentaje de diseños graficos elaborados para las dependencias de la administración pública municipal

DIMENSION DEL INDICADOR

EFICACIA EFICIENCIA CALIDAD ECONOMIA

TIPO DE INDICADOR

ESTRATÉGICO DE GESTIÓN

DATOS DEL INDICADOR

FORMULA DEL INDICADOR

PDGE= (NDGE/NDGS)*100

VARIABLES

NOMBRE	UNIDAD DE MEDIDA	DESCRIPCIÓN	FUENTES
NDGE	NUMERO	Número de Diseños Graficos elaborados	Expediente del Archivo de Trámite de la Unidad de Comunicación Social con solicitudes de diseño gráfico 2026
NDGS	NUMERO	Número de Diseños Graficos solicitados	

UNIDAD DE MEDIDA DEL RESULTADO

FRECUENCIA DE MEDICIÓN

PORCENTAJE

TRIMESTRAL

LINEA BASE

METAS

VALOR: 100%

AÑO: 2025

PERIODO: ENE - DIC

METAS PROGRAMADAS: 100% sobre solicitado

PERIODO DE CUMPLIMIENTO: 2026

SENTIDO DEL INDICADOR

SEMAFORIZACIÓN

ASCENDENTE

Verde: 95% - 100%

Amarillo: 94% - 50%

Rojo: 49% - 0%

EXCLUSIVO PARA EL LLENADO POR LA UNIDAD DE PLANEACIÓN Y EVALUACIÓN

CUMPLIMIENTO DE CRITERIOS CREMAA

CLARIDAD	RELEVANCIA	ECONOMIA	MONITOREABLE
CUMPLE	CUMPLE	CUMPLE	CUMPLE
	ADECUADO	APORTACIÓN MARGINAL	
	CUMPLE	NA	

DATOS DE IDENTIFICACIÓN DEL PROGRAMA			
UNIDAD PRESUPUESTAL RESPONSABLE	Oficina de la Presidencia Municipal		
UNIDADES PRESUPUESTALES INTEGRANTES DE LA MIR	Despacho de la Presidencia Municipal Secretaría Particular Unidad de Planeación y Evaluación Unidad de Comunicación Social Unidad de Innovación y transformación Digital Secretaría Ejecutiva de SIPINNA Unidad de Asuntos Internos		
PROGRAMA PRESUPUESTARIO	Administración Pública Municipal de Tizayuca cercana, moderna e incluyente		
DATOS DE IDENTIFICACIÓN DEL INDICADOR			
NOMBRE DEL INDICADOR			
Porcentaje de cumplimiento de las acciones de innovación y modernización implementadas			
NIVEL			
FIN	<input type="checkbox"/>	PROPOSITO	<input type="checkbox"/>
COMPONENTE	<input checked="" type="checkbox"/>	ACTIVIDAD	<input type="checkbox"/>
OBJETIVO DEL INDICADOR			
MIDE EL PORCENTAJE DE CUMPLIMIENTO DE LAS ACCIONES DE INNOVACIÓN Y MODERNIZACIÓN REALIZADAS			
DIMENSION DEL INDICADOR			
EFICACIA	<input checked="" type="checkbox"/>	EFICIENCIA	<input type="checkbox"/>
CALIDAD	<input type="checkbox"/>	ECONOMIA	<input type="checkbox"/>
TIPO DE INDICADOR			
ESTRATÉGICO	<input type="checkbox"/>	DE GESTIÓN	<input checked="" type="checkbox"/>
DATOS DEL INDICADOR			
FORMULA DEL INDICADOR			
PCAIMI=(PDTR+PAASWM+PAACIR+PMPIEIR+PMCEIR)/5			
VARIABLES			
NOMBRE	UNIDAD DE MEDIDA	DESCRIPCIÓN	FUENTES
PDTR	PORCENTAJE	Porcentaje de desarrollo de tecnologías realizado	Expediente del Archivo de Trámite de la Unidad de Innovación y Transformación Digital con bitacoras, minutas de trabajo sobre desarrollo de tecnologías 2026
PAASWM	PORCENTAJE	Porcentaje de acciones de administración del sitio web del Municipio	
PAACIR	PORCENTAJE	Porcentaje de acciones de administración del correo electrónico institucional realizadas	
PMPIEIR	PORCENTAJE	Porcentaje de mantenimiento preventivo a la infraestructura y equipos informáticos realizado	
PMCEIR	PORCENTAJE	Porcentaje de mantenimiento correctivo a la infraestructura y equipos informáticos realizado	
UNIDAD DE MEDIDA DEL RESULTADO		FRECUENCIA DE MEDICIÓN	
PORCENTAJE		TRIMESTRAL	
LINEA BASE		METAS	
VALOR: 100%		METAS PROGRAMADAS: 100%	
AÑO: 2025		PERIODO DE CUMPLIMIENTO: 2026	
PERIODO: ENE - DIC			
SENTIDO DEL INDICADOR		SEMAFORIZACIÓN	
ASCENDENTE		Verde: 80% - 100%	
		Amarillo: 79% - 50%	
		Rojo: 49% - 0%	
EXCLUSIVO PARA EL LLENADO POR LA UNIDAD DE PLANEACIÓN Y EVALUACIÓN			
CUMPLIMIENTO DE CRITERIOS CREMAA			
CLARIDAD	RELEVANCIA	ECONOMIA	MONITOREABLE
CUMPLE	CUMPLE	CUMPLE	CUMPLE
	ADECUADO	APORTACIÓN MARGINAL	
	CUMPLE	NA	

[Handwritten signatures and marks in blue ink on the right side of the page]

DATOS DE IDENTIFICACIÓN DEL PROGRAMA			
UNIDAD PRESUPUESTAL RESPONSABLE	Oficina de la Presidencia Municipal		
UNIDADES PRESUPUESTALES INTEGRANTES DE LA MIR	Despacho de la Presidencia Municipal Secretaría Particular Unidad de Planeación y Evaluación Unidad de Comunicación Social Unidad de Innovación y transformación Digital Unidad de Asuntos Internos Secretaría Ejecutiva de SIPINNA		
PROGRAMA PRESUPUESTARIO	Administración Pública Municipal de Tizayuca cercana, moderna e incluyente		
DATOS DE IDENTIFICACIÓN DEL INDICADOR			
NOMBRE DEL INDICADOR			
Porcentaje de desarrollo de tecnologías realizado			
NIVEL			
FIN	<input type="checkbox"/>	PROPOSITO	<input type="checkbox"/>
		COMPONENTE	<input checked="" type="checkbox"/>
			ACTIVIDAD
			<input type="checkbox"/>
OBJETIVO DEL INDICADOR			
Mide el Porcentaje de sistemas informaticos de la administración pública municipal desarrollados e implementados			
DIMENSION DEL INDICADOR			
EFICACIA	<input checked="" type="checkbox"/>	EFICIENCIA	<input type="checkbox"/>
		CALIDAD	<input type="checkbox"/>
			ECONOMIA
			<input type="checkbox"/>
TIPO DE INDICADOR			
ESTRATÉGICO	<input type="checkbox"/>	DE GESTIÓN	<input checked="" type="checkbox"/>
DATOS DEL INDICADOR			
FORMULA DEL INDICADOR			
PDTR= (TD/TPD)*100			
VARIABLES			
NOMBRE	UNIDAD DE MEDIDA	DESCRIPCIÓN	FUENTES
TD	PORCENTAJE	Tecnologías desarrolladas	Expediente del Archivo de Trámite de la Unidad de Innovación y Transformación Digital con bitacoras, minutas de trabajo sobre desarrollo de tecnologías 2026
TPD	PORCENTAJE	Tecnologías programadas a desarrollar	
UNIDAD DE MEDIDA DEL RESULTADO		FRECUENCIA DE MEDICIÓN	
PORCENTAJE		TRIMESTRAL	
LINEA BASE		METAS	
VALOR: ND AÑO: 2025 PERIODO: ENE - DIC		METAS PROGRAMADAS: 100% PERIODO DE CUMPLIMIENTO: 2026	
SENTIDO DEL INDICADOR		SEMAFORIZACIÓN	
ASCENDENTE		Verde: 68% - 100% Amarillo: 67% - 50% Rojo: 49% - 0%	
EXCLUSIVO PARA EL LLENADO POR LA UNIDAD DE PLANEACIÓN Y EVALUACIÓN			
CUMPLIMIENTO DE CRITERIOS CREMAA			
CLARIDAD	RELEVANCIA	ECONOMIA	MONITOREABLE
CUMPLE	CUMPLE	CUMPLE	CUMPLE
	ADECUADO	APORTACIÓN MARGINAL	
	CUMPLE	NA	

Diana

E

/

DATOS DE IDENTIFICACIÓN DEL PROGRAMA

UNIDAD PRESUPUESTAL RESPONSABLE	Oficina de la Presidencia Municipal
UNIDADES PRESUPUESTALES INTEGRANTES DE LA MIR	Despacho de la Presidencia Municipal Secretaría Particular Unidad de Planeación y Evaluación Unidad de Comunicación Social Unidad de Innovación y transformación Digital Unidad de Asuntos Internos Secretaría Ejecutiva de SIPINNA
PROGRAMA PRESUPUESTARIO	Administración Pública Municipal de Tizayuca cercana, moderna e incluyente

DATOS DE IDENTIFICACIÓN DEL INDICADOR

NOMBRE DEL INDICADOR

Porcentaje de acciones de administración del sitio web del Municipio

NIVEL

FIN PROPOSITO COMPONENTE ACTIVIDAD

OBJETIVO DEL INDICADOR

Mide el porcentaje de acciones de administración del sitio web del Municipio

DIMENSION DEL INDICADOR

EFICACIA EFICIENCIA CALIDAD ECONOMIA

TIPO DE INDICADOR

ESTRATÉGICO DE GESTIÓN

DATOS DEL INDICADOR

FORMULA DEL INDICADOR

$PAASWM = (AAPWR/AAPWS) * 100$

VARIABLES

NOMBRE	UNIDAD DE MEDIDA	DESCRIPCIÓN	FUENTES
AAPWR	NUMERO	Acciones de administración del sitio web realizadas	Expediente del Archivo de Trámite de la Unidad de Innovación y Transformación Digital con bitacoras, minutas de trabajo sobre desarrollo del sitio web municipal 2026; Página Web Municipal https://tizayuca.gob.mx ;
AAPWS	NUMERO	Acciones de administración del sitio web solicitadas	

UNIDAD DE MEDIDA DEL RESULTADO

FRECUENCIA DE MEDICIÓN

PORCENTAJE

TRIMESTRAL

LINEA BASE

METAS

VALOR: ND

AÑO: 2025

PERIODO: ENE - DIC

METAS PROGRAMADAS: 100%

PERIODO DE CUMPLIMIENTO: 2026

SENTIDO DEL INDICADOR

SEMAFORIZACIÓN

ASCENDENTE

Verde: 95% - 100%

Amarillo: 94% - 50%

Rojo: 49% - 0%

EXCLUSIVO PARA EL LLENADO POR LA UNIDAD DE PLANEACIÓN Y EVALUACIÓN

CUMPLIMIENTO DE CRITERIOS CREMAA

CLARIDAD	RELEVANCIA	ECONOMIA	MONITOREABLE
CUMPLE	CUMPLE	CUMPLE	CUMPLE
	ADECUADO	APORTACIÓN MARGINAL	
	CUMPLE	NA	

DATOS DE IDENTIFICACIÓN DEL PROGRAMA

UNIDAD PRESUPUESTAL RESPONSABLE	Oficina de la Presidencia Municipal
UNIDADES PRESUPUESTALES INTEGRANTES DE LA MIR	Despacho de la Presidencia Municipal Secretaría Particular Unidad de Planeación y Evaluación Unidad de Comunicación Social Unidad de Innovación y transformación Digital Unidad de Asuntos Internos Secretaría Ejecutiva de SIPINNA
PROGRAMA PRESUPUESTARIO	Administración Pública Municipal de Tizayuca cercana, moderna e incluyente

DATOS DE IDENTIFICACIÓN DEL INDICADOR

NOMBRE DEL INDICADOR

Porcentaje de acciones de administración del correo electrónico institucional realizadas
NIVEL

FIN PROPOSITO COMPONENTE ACTIVIDAD

OBJETIVO DEL INDICADOR

Mide el porcentaje de acciones de administración del correo electrónico institucional realizadas

DIMENSION DEL INDICADOR

EFICACIA EFICIENCIA CALIDAD ECONOMIA

TIPO DE INDICADOR

ESTRATÉGICO DE GESTIÓN

DATOS DEL INDICADOR

FORMULA DEL INDICADOR

PAACEIR= (AACER/AACES)

VARIABLES

NOMBRE	UNIDAD DE MEDIDA	DESCRIPCIÓN	FUENTES
AACER	NUMERO	Acciones de administración de correo electrónico realizadas	Expediente del Archivo de Trámite de la Unidad de Innovación y Transformación Digital con bitacorras, minutas de trabajo sobre gestión del correo institucional 2026
AACES	NUMERO	Acciones de administración de correo electrónico solicitadas	

UNIDAD DE MEDIDA DEL RESULTADO

FRECUENCIA DE MEDICIÓN

PORCENTAJE

TRIMESTRAL

LINEA BASE

METAS

VALOR: ND

AÑO: 2025

PERIODO: ENE - DIC

METAS PROGRAMADAS: 100%

PERIODO DE CUMPLIMIENTO: 2026

SENTIDO DEL INDICADOR

SEMAFORIZACIÓN

ASCENDENTE

Verde: 95% - 100%
Amarillo: 94% - 50%
Rojo: 49% - 0%

EXCLUSIVO PARA EL LLENADO POR LA UNIDAD DE PLANEACIÓN Y EVALUACIÓN

CUMPLIMIENTO DE CRITERIOS CREMAA

CLARIDAD	RELEVANCIA	ECONOMIA	MONITOREABLE
CUMPLE	CUMPLE	CUMPLE	CUMPLE
	ADECUADO	APORTACIÓN MARGINAL	
	CUMPLE	NA	

[Handwritten signatures and notes in blue ink on the right side of the page]

DATOS DE IDENTIFICACIÓN DEL PROGRAMA

UNIDAD PRESUPUESTAL RESPONSABLE	Oficina de la Presidencia Municipal
UNIDADES PRESUPUESTALES INTEGRANTES DE LA MIR	Despacho de la Presidencia Municipal Secretaría Particular Unidad de Planeación y Evaluación Unidad de Comunicación Social Unidad de Innovación y transformación Digital Unidad de Asuntos Internos Secretaría Ejecutiva de SIPINNA
PROGRAMA PRESUPUESTARIO	Administración Pública Municipal de Tizayuca cercana, moderna e incluyente

DATOS DE IDENTIFICACIÓN DEL INDICADOR

NOMBRE DEL INDICADOR

Porcentaje de mantenimiento preventivo a la infraestructura y equipos informaticos realizado
NIVEL

FIN PROPOSITO COMPONENTE ACTIVIDAD

OBJETIVO DEL INDICADOR

Mide el porcentaje de mantenimiento preventivo a la infraestructura y equipo informatico realizado

DIMENSION DEL INDICADOR

EFICACIA EFICIENCIA CALIDAD ECONOMIA

TIPO DE INDICADOR

ESTRATÉGICO DE GESTIÓN

DATOS DEL INDICADOR

FORMULA DEL INDICADOR

$PMPIEIR = (AMCR/AMCS) * 100$

VARIABLES

NOMBRE	UNIDAD DE MEDIDA	DESCRIPCIÓN	FUENTES
AMCR	NUMERO	Acciones de mantenimiento preventivo realizado	Expediente del Archivo de Trámite de la Unidad de Innovación y Transformación Digital con bitacoras de mantenimiento 2026
AMCS	NUMERO	Acciones de mantenimiento preventivo programado	

UNIDAD DE MEDIDA DEL RESULTADO

FRECUENCIA DE MEDICIÓN

PORCENTAJE

TRIMESTRAL

LINEA BASE

METAS

VALOR: 100%

AÑO: 2025

PERIODO: ENE - DIC

METAS PROGRAMADAS: 100%

PERIODO DE CUMPLIMIENTO: 2026

SENTIDO DEL INDICADOR

SEMAFORIZACIÓN

ASCENDENTE

Verde: 95% - 100%

Amarillo: 94% - 50%

Rojo: 49% - 0%

EXCLUSIVO PARA EL LLENADO POR LA UNIDAD DE PLANEACIÓN Y EVALUACIÓN

CUMPLIMIENTO DE CRITERIOS CREMAA

CLARIDAD	RELEVANCIA	ECONOMIA	MONITOREABLE
CUMPLE	CUMPLE	CUMPLE	CUMPLE
	ADECUADO	APORTACIÓN MARGINAL	
	CUMPLE	NA	

[Handwritten signatures and initials in blue ink]

DATOS DE IDENTIFICACIÓN DEL PROGRAMA

UNIDAD PRESUPUESTAL RESPONSABLE	Oficina de la Presidencia Municipal
UNIDADES PRESUPUESTALES INTEGRANTES DE LA MIR	Despacho de la Presidencia Municipal Secretaría Particular Unidad de Planeación y Evaluación Unidad de Comunicación Social Unidad de Innovación y transformación Digital Unidad de Asuntos Internos Secretaría Ejecutiva de SIPINNA
PROGRAMA PRESUPUESTARIO	Administración Pública Municipal de Tizayuca cercana, moderna e incluyente

DATOS DE IDENTIFICACIÓN DEL INDICADOR
NOMBRE DEL INDICADOR

Porcentaje de mantenimiento correctivo a la infraestructura y equipos informaticos realizado
 NIVEL

FIN PROPOSITO COMPONENTE ACTIVIDAD

OBJETIVO DEL INDICADOR

Mide el porcentaje de mantenimiento correctivo a la infraestructura y equipos informaticos realizado

DIMENSION DEL INDICADOR

EFICACIA EFICIENCIA CALIDAD ECONOMIA

TIPO DE INDICADOR

ESTRATÉGICO DE GESTIÓN

DATOS DEL INDICADOR
FORMULA DEL INDICADOR

$PAMCIEI = (AMCR/AMCS) * 100$

VARIABLES

NOMBRE	UNIDAD DE MEDIDA	DESCRIPCIÓN	FUENTES
AMCR	NUMERO	Acciones de mantenimiento correctivo realizado	Expediente del Archivo de Trámite de la Unidad de Innovación y Transformación Digital con solicitudes de reparación y reportes de atención 2026
AMCS	NUMERO	Acciones de mantenimiento correctivo solicitado	

UNIDAD DE MEDIDA DEL RESULTADO
FRECUENCIA DE MEDICIÓN

PORCENTAJE

TRIMESTRAL

LINEA BASE

METAS

VALOR: 100%

AÑO: 2025

PERIODO: ENE - DIC

METAS PROGRAMADAS: 100%

PERIODO DE CUMPLIMIENTO: 2026

SENTIDO DEL INDICADOR
SEMAFORIZACIÓN

ASCENDENTE

Verde: 95% - 100%

Amarillo: 94% - 50%

Rojo: 49% - 0%

EXCLUSIVO PARA EL LLENADO POR LA UNIDAD DE PLANEACIÓN Y EVALUACIÓN
CUMPLIMIENTO DE CRITERIOS CREMAA

CLARIDAD	RELEVANCIA	ECONOMIA	MONITOREABLE
CUMPLE	CUMPLE	CUMPLE	CUMPLE
	ADECUADO	APORTACIÓN MARGINAL	
	CUMPLE	NA	



DATOS DE IDENTIFICACIÓN DEL PROGRAMA

UNIDAD PRESUPUESTAL RESPONSABLE	Oficina de la Presidencia Municipal
UNIDADES PRESUPUESTALES INTEGRANTES DE LA MIR	Despacho de la Presidencia Municipal Secretaría Particular Unidad de Planeación y Evaluación Unidad de Comunicación Social Unidad de Innovación y transformación Digital Unidad de Asuntos Internos Secretaría Ejecutiva de SIPINNA
PROGRAMA PRESUPUESTARIO	Administración Pública Municipal de Tizayuca cercana, moderna e incluyente

DATOS DE IDENTIFICACIÓN DEL INDICADOR
NOMBRE DEL INDICADOR

Porcentaje De Investigaciones contra personal policial Concluidas

NIVEL

 FIN PROPOSITO COMPONENTE ACTIVIDAD
OBJETIVO DEL INDICADOR

Mide el porcentaje de investigaciones contra el personal policial concluidas

DIMENSION DEL INDICADOR

 EFICACIA EFICIENCIA CALIDAD ECONOMIA
TIPO DE INDICADOR

 ESTRATÉGICO DE GESTIÓN
DATOS DEL INDICADOR
FORMULA DEL INDICADOR
 $PICPPC = (NICPP / NIICPP)$
VARIABLES

NOMBRE	UNIDAD DE MEDIDA	DESCRIPCIÓN	FUENTES
ICPP	NUMERO	Investigaciones concluidas contra el personal policial	Expediente del Archivo de Trámite de la Unidad de Asuntos Internos con investigaciones de quejas y denuncia 2026
IICPP	NUMERO	Investigaciones iniciadas contra el personal policial	

UNIDAD DE MEDIDA DEL RESULTADO
FRECUENCIA DE MEDICIÓN

PORCENTAJE

TRIMESTRAL

LINEA BASE

METAS

VALOR: 70%

AÑO: 2025

PERIODO: ENE - DIC

METAS PROGRAMADAS: 70% sobre iniciado

PERIODO DE CUMPLIMIENTO: 2026

SENTIDO DEL INDICADOR
SEMAFORIZACIÓN

ASCENDENTE

Verde: 65% - 75%

Amarillo: 64% - 50%

Rojo: 0 - 49%

EXCLUSIVO PARA EL LLENADO POR LA UNIDAD DE PLANEACIÓN Y EVALUACIÓN
CUMPLIMIENTO DE CRITERIOS CREMAA

CLARIDAD	RELEVANCIA	ECONOMIA	MONITOREABLE
CUMPLE	CUMPLE	CUMPLE	CUMPLE
	ADECUADO	APORTACIÓN MARGINAL	
	CUMPLE	NA	




DATOS DE IDENTIFICACIÓN DEL PROGRAMA

UNIDAD PRESUPUESTAL RESPONSABLE	Oficina de la Presidencia Municipal
UNIDADES PRESUPUESTALES INTEGRANTES DE LA MIR	Despacho de la Presidencia Municipal Secretaría Particular Unidad de Planeación y Evaluación Unidad de Comunicación Social Unidad de Innovación y transformación Digital Unidad de Asuntos Internos Secretaría Ejecutiva de SIPINNA
PROGRAMA PRESUPUESTARIO	Administración Pública Municipal de Tizayuca cercana, moderna e incluyente

DATOS DE IDENTIFICACIÓN DEL INDICADOR
NOMBRE DEL INDICADOR

Porcentaje de expedientes derivados de quejas y denuncias elaborados

NIVEL

 FIN PROPOSITO COMPONENTE ACTIVIDAD
OBJETIVO DEL INDICADOR

Mide el porcentaje de expedientes de procedimientos derivados de quejas y denuncias contra personal policial elaborados

DIMENSION DEL INDICADOR

 EFICACIA EFICIENCIA CALIDAD ECONOMIA
TIPO DE INDICADOR

 ESTRATÉGICO DE GESTIÓN
DATOS DEL INDICADOR
FORMULA DEL INDICADOR
 $PEPQDE = (NEPQDE / NEPQDS) * 100$
VARIABLES

NOMBRE	UNIDAD DE MEDIDA	DESCRIPCIÓN	FUENTES
NEPQDE	NUMERO	Número de expedientes derivados de queja y denuncia contra personal policial elaborados	Expediente del Archivo de Trámite de la Unidad de Asuntos Internos con procedimientos integrados 2026
NEPQDS	NUMERO	Número de expedientes derivados de queja y denuncias contra personal policial solicitados	

UNIDAD DE MEDIDA DEL RESULTADO
FRECUENCIA DE MEDICIÓN

PORCENTAJE

TRIMESTRAL

LINEA BASE

METAS

VALOR: 100%

AÑO: 2025

PERIODO: ENE - DIC

METAS PROGRAMADAS: 100%

PERIODO DE CUMPLIMIENTO: 2026

SENTIDO DEL INDICADOR
SEMAFORIZACIÓN

ASCENDENTE


Verde: 90% - 100%

Amarillo: 89% - 50%

Rojo: 49% - 0%

EXCLUSIVO PARA EL LLENADO POR LA UNIDAD DE PLANEACIÓN Y EVALUACIÓN
CUMPLIMIENTO DE CRITERIOS CREMAA

CLARIDAD	RELEVANCIA	ECONOMIA	MONITOREABLE
CUMPLE	CUMPLE	CUMPLE	CUMPLE
	ADECUADO	APORTACIÓN MARGINAL	
	CUMPLE	NA	



DATOS DE IDENTIFICACIÓN DEL PROGRAMA

UNIDAD PRESUPUESTAL RESPONSABLE	Oficina de la Presidencia Municipal
UNIDADES PRESUPUESTALES INTEGRANTES DE LA MIR	Despacho de la Presidencia Municipal Secretaría Particular Unidad de Planeación y Evaluación Unidad de Comunicación Social Unidad de Innovación y transformación Digital Unidad de Asuntos Internos Secretaría Ejecutiva de SIPINNA
PROGRAMA PRESUPUESTARIO	Administración Pública Municipal de Tizayuca cercana, moderna e incluyente

DATOS DE IDENTIFICACIÓN DEL INDICADOR
NOMBRE DEL INDICADOR

Porcentaje De Supervisiones Realizadas

NIVEL

 FIN PROPOSITO COMPONENTE ACTIVIDAD
OBJETIVO DEL INDICADOR

Mide el porcentaje de supervisiones realizadas al personal policial

DIMENSION DEL INDICADOR

 EFICACIA EFICIENCIA CALIDAD ECONOMIA
TIPO DE INDICADOR

 ESTRATÉGICO DE GESTIÓN
DATOS DEL INDICADOR
FORMULA DEL INDICADOR
 $PSR = (SR/SP) * 100$
VARIABLES

NOMBRE	UNIDAD DE MEDIDA	DESCRIPCIÓN	FUENTES
SR	NUMERO	Supervisiones al personal policial realizada	Expediente del Archivo de Trámite de la Unidad de Asuntos Internos con supervisiones, memoria fotográfica 2026
SP	NUMERO	Supervisiones al personal policial programadas	

UNIDAD DE MEDIDA DEL RESULTADO
FRECUENCIA DE MEDICIÓN

PORCENTAJE

TRIMESTRAL

LINEA BASE

METAS

VALOR: 100%

AÑO: 2025

PERIODO: ENE - DIC

METAS PROGRAMADAS: 100%

PERIODO DE CUMPLIMIENTO: 2026

SENTIDO DEL INDICADOR
SEMAFORIZACIÓN

ASCENDENTE

Verde: 95% - 100%

Amarillo: 94% - 50%

Rojo: 49% - 0%

EXCLUSIVO PARA EL LLENADO POR LA UNIDAD DE PLANEACIÓN Y EVALUACIÓN
CUMPLIMIENTO DE CRITERIOS CREMAA

CLARIDAD	RELEVANCIA	ECONOMIA	MONITOREABLE
CUMPLE	CUMPLE	CUMPLE	CUMPLE
	ADECUADO	APORTACIÓN MARGINAL	
	CUMPLE	NA	

DATOS DE IDENTIFICACIÓN DEL PROGRAMA

UNIDAD PRESUPUESTAL RESPONSABLE	Oficina de la Presidencia Municipal
UNIDADES PRESUPUESTALES INTEGRANTES DE LA MIR	Despacho de la Presidencia Municipal Secretaría Particular Unidad de Planeación y Evaluación Unidad de Comunicación Social Unidad de Innovación y transformación Digital Unidad de Asuntos Internos Secretaría Ejecutiva de SIPINNA
PROGRAMA PRESUPUESTARIO	Administración Pública Municipal de Tizayuca cercana, moderna e incluyente

DATOS DE IDENTIFICACIÓN DEL INDICADOR
NOMBRE DEL INDICADOR

Porcentaje de acciones de promoción de cultura de denuncia realizadas

NIVEL

 FIN PROPOSITO COMPONENTE ACTIVIDAD
OBJETIVO DEL INDICADOR

Mide el porcentaje de acciones de promoción de la cultura de denuncia realizadas

DIMENSION DEL INDICADOR

 EFICACIA EFICIENCIA CALIDAD ECONOMIA
TIPO DE INDICADOR

 ESTRATÉGICO DE GESTIÓN
DATOS DEL INDICADOR
FORMULA DEL INDICADOR
 $PAPCD = (NAPCDR/NAPCDP) * 100$
VARIABLES

NOMBRE	UNIDAD DE MEDIDA	DESCRIPCIÓN	FUENTES
APCDR	NUMERO	Acciones de promoción de la cultura de la denuncia realizadas	Expediente del Archivo de Trámite de la Unidad de Asuntos Internos con acciones de promoción, memoria fotográfica 2026
APCDP	NUMERO	Acciones de promoción de la cultura de la denuncia programadas	

UNIDAD DE MEDIDA DEL RESULTADO

PORCENTAJE

FRECUENCIA DE MEDICIÓN

TRIMESTRAL

LINEA BASE

METAS

VALOR: 100%

AÑO: 2025

PERIODO: ENE - DIC

METAS PROGRAMADAS: 100%

PERIODO DE CUMPLIMIENTO: 2026

SENTIDO DEL INDICADOR

ASCENDENTE

SEMAFORIZACIÓN


Verde: 95% - 100%

Amarillo: 94% - 50%

Rojo: 49% - 0%

EXCLUSIVO PARA EL LLENADO POR LA UNIDAD DE PLANEACIÓN Y EVALUACIÓN
CUMPLIMIENTO DE CRITERIOS CREMAA

CLARIDAD	RELEVANCIA	ECONOMIA	MONITOREABLE
CUMPLE	CUMPLE	CUMPLE	CUMPLE
	ADECUADO	APORTACIÓN MARGINAL	
	CUMPLE	NA	



DATOS DE IDENTIFICACIÓN DEL PROGRAMA

UNIDAD PRESUPUESTAL RESPONSABLE	Oficina de la Presidencia Municipal
UNIDADES PRESUPUESTALES INTEGRANTES DE LA MIR	Despacho de la Presidencia Municipal Secretaría Particular Unidad de Planeación y Evaluación Unidad de Comunicación Social Unidad de Innovación y transformación Digital Unidad de Asuntos Internos Secretaría Ejecutiva de SIPINNA
PROGRAMA PRESUPUESTARIO	Administración Pública Municipal de Tizayuca cercana, moderna e incluyente

DATOS DE IDENTIFICACIÓN DEL INDICADOR
NOMBRE DEL INDICADOR

Porcentaje de cumplimiento del Programa del Sistema de Protección Integral de Niñas, Niños y Adolescentes
 NIVEL

FIN PROPOSITO COMPONENTE ACTIVIDAD

OBJETIVO DEL INDICADOR

Mide las acciones que se realizan para garantizar que se respeten los derechos de las niñas, niños y adolescentes

DIMENSION DEL INDICADOR

EFICACIA EFICIENCIA CALIDAD ECONOMIA

TIPO DE INDICADOR

ESTRATÉGICO DE GESTIÓN

DATOS DEL INDICADOR
FORMULA DEL INDICADOR

PCPMPINNA = (NAR/NAP)*100

VARIABLES

NOMBRE	UNIDAD DE MEDIDA	DESCRIPCIÓN	FUENTES
NAR	NUMERO	Número De Acciones Realizadas	Expediente del Archivo de Trámite de Secretaría Ejecutiva de SIPINNA con convocatorias, Actas de Sesiones, memoria fotográfica 2026
NAP	NUMERO	Número De Acciones Programadas	

UNIDAD DE MEDIDA DEL RESULTADO
FRECUENCIA DE MEDICIÓN

PORCENTAJE

TRIMESTRAL

LINEA BASE

METAS

VALOR: 100%

AÑO: 2025

PERIODO: ENE - DIC

METAS PROGRAMADAS: 100%

PERIODO DE CUMPLIMIENTO: 2026

SENTIDO DEL INDICADOR
SEMAFORIZACIÓN

ASCENDENTE


Verde: 95% - 100%

Amarillo: 94% - 50%

Rojo: 49% - 0%

EXCLUSIVO PARA EL LLENADO POR LA UNIDAD DE PLANEACIÓN Y EVALUACIÓN
CUMPLIMIENTO DE CRITERIOS CREMAA

CLARIDAD	RELEVANCIA	ECONOMIA	MONITOREABLE
CUMPLE	CUMPLE	CUMPLE	CUMPLE
	ADECUADO	APORTACIÓN MARGINAL	
	CUMPLE	NA	



DATOS DE IDENTIFICACIÓN DEL PROGRAMA

UNIDAD PRESUPUESTAL RESPONSABLE	Oficina de la Presidencia Municipal
UNIDADES PRESUPUESTALES INTEGRANTES DE LA MIR	Despacho de la Presidencia Municipal Secretaría Particular Unidad de Planeación y Evaluación Unidad de Comunicación Social Unidad de Innovación y transformación Digital Unidad de Asuntos Internos Secretaría Ejecutiva de SIPINNA
PROGRAMA PRESUPUESTARIO	Administración Pública Municipal de Tizayuca cercana, moderna e incluyente

DATOS DE IDENTIFICACIÓN DEL INDICADOR
NOMBRE DEL INDICADOR

Porcentaje de sesiones de SIPINNA realizadas

NIVEL

 FIN PROPOSITO COMPONENTE ACTIVIDAD
OBJETIVO DEL INDICADOR

Mide el porcentaje de sesiones de SIPINNA realizadas contra las sesiones programadas

DIMENSION DEL INDICADOR

 EFICACIA EFICIENCIA CALIDAD ECONOMIA
TIPO DE INDICADOR

 ESTRATÉGICO DE GESTIÓN
DATOS DEL INDICADOR
FORMULA DEL INDICADOR

$$PSSIPINNA = (SSIPINNAR / SSIPINNAP) * 100$$
VARIABLES

NOMBRE	UNIDAD DE MEDIDA	DESCRIPCIÓN	FUENTES
SSIPINNAR	NUMERO	SESIONES DE SIPINNA REALIZADAS	Expediente del Archivo de Trámite de Secretaría Ejecutiva de SIPINNA con convocatorias, Actas de Sesiones, memoria fotográfica 2026
SSIPINNAP	NUMERO	SESIONES DE SIPINNA PROGRAMADAS	

UNIDAD DE MEDIDA DEL RESULTADO
FRECUENCIA DE MEDICIÓN

PORCENTAJE

TRIMESTRAL

LINEA BASE

METAS

VALOR: 100%

AÑO: 2025

PERIODO: ENE - DIC

METAS PROGRAMADAS: 100%

PERIODO DE CUMPLIMIENTO: 2026

SENTIDO DEL INDICADOR
SEMAFORIZACIÓN

ASCENDENTE

Verde: 67% - 100%

Amarillo: 66% - 34%

Rojo: 33% - 0%

EXCLUSIVO PARA EL LLENADO POR LA UNIDAD DE PLANEACIÓN Y EVALUACIÓN
CUMPLIMIENTO DE CRITERIOS CREMAA

CLARIDAD	RELEVANCIA	ECONOMIA	MONITOREABLE
CUMPLE	CUMPLE	CUMPLE	CUMPLE
	ADECUADO	APORTACIÓN MARGINAL	
	CUMPLE	NA	



DATOS DE IDENTIFICACIÓN DEL PROGRAMA

UNIDAD PRESUPUESTAL RESPONSABLE	Oficina de la Presidencia Municipal
UNIDADES PRESUPUESTALES INTEGRANTES DE LA MIR	Despacho de la Presidencia Municipal Secretaría Particular Unidad de Planeación y Evaluación Unidad de Comunicación Social Unidad de Innovación y transformación Digital Unidad de Asuntos Internos Secretaría Ejecutiva de SIPINNA
PROGRAMA PRESUPUESTARIO	Administración Pública Municipal de Tizayuca cercana, moderna e incluyente

DATOS DE IDENTIFICACIÓN DEL INDICADOR
NOMBRE DEL INDICADOR

Porcentaje de promociones para fomentar el respeto y la protección de los derechos de niñas, niños y adolescentes realizadas

NIVEL

 FIN PROPOSITO COMPONENTE ACTIVIDAD
OBJETIVO DEL INDICADOR

Mide el porcentaje de promociones para fomentar el respeto y la protección de los derechos de niñas, niños y adolescentes realizadas

DIMENSION DEL INDICADOR

 EFICACIA EFICIENCIA CALIDAD ECONOMIA
TIPO DE INDICADOR

 ESTRATÉGICO DE GESTIÓN
DATOS DEL INDICADOR
FORMULA DEL INDICADOR

$$PPFRPDNNAR = (PPFRDNNAR / PPFRDNNAP) * 100$$
VARIABLES

NOMBRE	UNIDAD DE MEDIDA	DESCRIPCIÓN	FUENTES
PPFRDNNAR	NUMERO	Promociones para fomentar el respeto y la protección de los derechos de niñas, niños y adolescentes realizados	Expediente del Archivo de Trámite de Secretaría Ejecutiva de SIPINNA con listas de asistencia, memoria fotográfica 2026
PPFRDNNAP	NUMERO	Promociones para fomentar el respeto y la protección de los derechos de niñas, niños y adolescentes programadas	

UNIDAD DE MEDIDA DEL RESULTADO
FRECUENCIA DE MEDICIÓN

PORCENTAJE

TRIMESTRAL

LINEA BASE

METAS

VALOR: ND

AÑO: 2025

PERIODO: ENE - DIC

METAS PROGRAMADAS: 100%

PERIODO DE CUMPLIMIENTO: 2026

SENTIDO DEL INDICADOR
SEMAFORIZACIÓN

ASCENDENTE


Verde: 95% - 100%

Amarillo: 94% - 50%

Rojo: 49% - 0%

EXCLUSIVO PARA EL LLENADO POR LA UNIDAD DE PLANEACIÓN Y EVALUACIÓN
CUMPLIMIENTO DE CRITERIOS CREMAA

CLARIDAD	RELEVANCIA	ECONOMIA	MONITOREABLE
CUMPLE	CUMPLE	CUMPLE	CUMPLE
	ADECUADO	APORTACIÓN MARGINAL	
	CUMPLE	NA	


DATOS DE IDENTIFICACIÓN DEL PROGRAMA			
UNIDAD PRESUPUESTAL RESPONSABLE	Secretaría General Municipal.		
UNIDADES PRESUPUESTALES INTEGRANTES DE LA MIR	Despacho de la Secretaría General Municipal. Consejería Jurídica. Dirección de Vinculación Ciudadana. Dirección de Gobernación. Centro de Justicia Cívica. Registro del Estado Familiar. Dirección de Gestión Integral de Riesgos, Protección Civil y Bomberos. Instancia Municipal de la Mujer. Dirección Coordinadora de Archivo. Dirección de Patrimonio.		
PROGRAMA PRESUPUESTARIO	Tizayuca con paz social, garante de derechos humanos y participación ciudadana.		
DATOS DE IDENTIFICACIÓN DEL INDICADOR			
NOMBRE DEL INDICADOR			
Porcentaje de Implementación de gobernanza y gobernabilidad mediante el cumplimiento de la Guía Consultiva de Desempeño Municipal			
NIVEL			
FIN	<input checked="" type="checkbox"/>	PROPOSITO	<input type="checkbox"/>
		COMPONENTE	<input type="checkbox"/>
			ACTIVIDAD <input type="checkbox"/>
OBJETIVO DEL INDICADOR			
Mide el avance de fortalecimiento de capacidad institucional de la administración pública municipal, a través del cumplimiento de la evaluación de la Guía Consultiva de Desempeño Municipal			
DIMENSION DEL INDICADOR			
EFICACIA	<input checked="" type="checkbox"/>	EFICIENCIA	<input type="checkbox"/>
		CALIDAD	<input type="checkbox"/>
			ECONOMIA <input type="checkbox"/>
TIPO DE INDICADOR			
	ESTRATÉGICO	<input checked="" type="checkbox"/>	DE GESTIÓN <input type="checkbox"/>
DATOS DEL INDICADOR			
FORMULA DEL INDICADOR			
$PIGCDM = (NTIV/NTIM) * 100$			
VARIABLES			
NOMBRE	UNIDAD DE MEDIDA	DESCRIPCIÓN	FUENTES
NIV	Número	Número de indicadores de GDM en verde	Documento Guía Consultiva de Desempeño Municipal elaborado por el INAFED de la Secretaría de Gobernación del Gobierno Federal, año correspondiente, publicado en su página web
NTIM	Número	numero total de indicadores de GDM medibles	
UNIDAD DE MEDIDA DEL RESULTADO		FRECUENCIA DE MEDICIÓN	
Porcentaje		Anual	
LINEA BASE		METAS	
VALOR:: 90.3%		METAS PROGRAMADAS: 94.7%	
AÑO: 2025		PERIODO DE CUMPLIMIENTO: 2026	
PERIODO: enero-diciembre			
SENTIDO DEL INDICADOR		SEMAFORIZACIÓN	
ASCENDENTE		Verde: 90% - 100% Amarillo: 89% - 50% Rojo: 0% - 49%	

EXCLUSIVO PARA EL LLENADO POR LA DIRECCIÓN DE PLANEACIÓN Y EVALUACIÓN			
CUMPLIMIENTO DE CRITERIOS CREMAA			
CLARIDAD	RELEVANCIA	ECONOMIA	MONITOREABLE
CUMPLE	CUMPLE	CUMPLE	CUMPLE
	ADECUADO	APORTACIÓN MARGINAL	
	CUMPLE	NA	

DATOS DE IDENTIFICACIÓN DEL PROGRAMA

UNIDAD PRESUPUESTAL RESPONSABLE	Secretaría General Municipal.
UNIDADES PRESUPUESTALES INTEGRANTES DE LA MIR	Despacho de la Secretaría General Municipal. Consejería Jurídica. Dirección de Vinculación Ciudadana. Dirección de Gobernación. Centro de Justicia Cívica. Registro del Estado Familiar. Dirección de Gestión Integral de Riesgos, Protección Civil y Bomberos. Instancia Municipal de la Mujer. Dirección Coordinadora de Archivo. Dirección de Patrimonio.
PROGRAMA PRESUPUESTARIO	Tizayuca con paz social, garante de derechos humanos y participación ciudadana.

DATOS DE IDENTIFICACIÓN DEL INDICADOR
NOMBRE DEL INDICADOR

Porcentaje de población atendida del Municipio de Tizayuca con los servicios y trámites que brinda la Secretaría General Municipal.

NIVEL

 FIN PROPOSITO COMPONENTE ACTIVIDAD
OBJETIVO DEL INDICADOR

Mide el porcentaje de población atendida

DIMENSION DEL INDICADOR

 EFICACIA EFICIENCIA CALIDAD ECONOMIA
TIPO DE INDICADOR

 ESTRATÉGICO DE GESTIÓN
DATOS DEL INDICADOR
FORMULA DEL INDICADOR

$$PPA=PA/PSA*100$$

VARIABLES

NOMBRE	UNIDAD DE MEDIDA	DESCRIPCIÓN	FUENTES
PA	número	poblacion atendida	Solicitudes, Trámites, Apoyos, Archivo De Trámite De La Secretaria General/Archivo En Tramite De Las Areas Que Integran La Secretaria General Municipal,
PSA	número	población que solicita atención	

UNIDAD DE MEDIDA DEL RESULTADO
FRECUENCIA DE MEDICIÓN

Porcentaje

anual

LINEA BASE
METAS

VALOR: 100%

AÑO: 2025

PERIODO: enero-diciembre

METAS PROGRAMADAS: 90%

PERIODO DE CUMPLIMIENTO: 2026

SEMAFORIZACIÓN

ascendente

Verde: 90% - 100%

Amarillo: 89% - 100%

Rojo: 0-49

EXCLUSIVO PARA EL LLENADO POR LA DIRECCIÓN DE PLANEACIÓN Y EVALUACIÓN
CUMPLIMIENTO DE CRITERIOS CREMAA

CLARIDAD	RELEVANCIA	ECONOMIA	MONITOREABLE
CUMPLE	CUMPLE	CUMPLE	CUMPLE
	ADECUADO	APORTACIÓN MARGINAL	
	CUMPLE	NA	

DATOS DE IDENTIFICACIÓN DEL PROGRAMA

UNIDAD PRESUPUESTAL RESPONSABLE	Oficina de la Presidencia Municipal
UNIDADES PRESUPUESTALES INTEGRANTES DE LA MIR	Despacho de la Secretaría General Municipal. Consejería Jurídica. Dirección de Vinculación Ciudadana. Dirección de Gobernación. Centro de Justicia Cívica. Registro del Estado Familiar. Dirección de Gestión Integral de Riesgos, Protección Civil y Bomberos. Instancia Municipal de la Mujer. Dirección Coordinadora de Archivo. Dirección de Patrimonio.
PROGRAMA PRESUPUESTARIO	Administración Pública Municipal de Tizayuca cercana, moderna e incluyente

DATOS DE IDENTIFICACIÓN DEL INDICADOR
NOMBRE DEL INDICADOR

Índice de Política interior y gestión pública municipal fortalecida

NIVEL

 FIN PROPOSITO COMPONENTE ACTIVIDAD
OBJETIVO DEL INDICADOR

Mide el nivel de fortalecimiento de la política interior y la gestión pública municipal mediante el desarrollo de 9 capacidades: Participación ciudadana, Gobernabilidad, Justicia Cívica, Certeza jurídica de las personas, Protección civil, protección a las mujeres, capacidad de documentar, capacidad de reglamentación interna y control patrimonial

DIMENSION DEL INDICADOR

 EFICACIA EFICIENCIA CALIDAD ECONOMIA
TIPO DE INDICADOR

 ESTRATÉGICO DE GESTIÓN
DATOS DEL INDICADOR
FORMULA DEL INDICADOR

$$IPIGPM = (PC + G + JC + CJ + PCV + PM + CD + RI + CP) / 9$$
VARIABLES

NOMBRE	UNIDAD DE MEDIDA	DESCRIPCIÓN	FUENTES
PC	NÚMERO	Existencia de Participación ciudadana	Expedientes del Archivo de Trámite de las áreas adscritas a la Secretaría General Municipal 2026
G	NÚMERO	Existencia de Gobernabilidad	
JC	NÚMERO	Existencia de Justicia Cívica	
CJ	NÚMERO	Existencia de Certeza Jurídica	
PCV	NÚMERO	Existencia de protección civil	
PM	NÚMERO	Existencia de protección a las mujeres	
CD	NÚMERO	Existencia de Capacidad de Documentar	
RI	NÚMERO	Existencia de capacidad de reglamentación interna	
CP	NÚMERO	Existencia de control patrimonial	

UNIDAD DE MEDIDA DEL RESULTADO
FRECUENCIA DE MEDICIÓN

INDICE

ANUAL

LINEA BASE
METAS

VALOR: ND

AÑO: 2025

PERIODO: ENE - DIC

METAS PROGRAMADAS: 0.83

PERIODO DE CUMPLIMIENTO: 2026

SENTIDO DEL INDICADOR
SEMAFORIZACIÓN

ASCENDENTE

 Verde: 0.77 - 1
 Amarillo: 0.76 - 0.50
 Rojo: 0.49 - 0

EXCLUSIVO PARA EL LLENADO POR LA UNIDAD DE PLANEACIÓN Y EVALUACIÓN
CUMPLIMIENTO DE CRITERIOS CREMAA

CLARIDAD	RELEVANCIA	ECONOMIA	MONITOREABLE
CUMPLE	CUMPLE	CUMPLE	CUMPLE
	ADECUADO	APORTACIÓN MARGINAL	
	CUMPLE	NA	

DATOS DE IDENTIFICACIÓN DEL PROGRAMA

UNIDAD PRESUPUESTAL RESPONSABLE	Secretaría General Municipal.
UNIDADES PRESUPUESTALES INTEGRANTES DE LA MIR	Despacho de la Secretaría General Municipal. Consejería Jurídica. Dirección de Vinculación Ciudadana. Dirección de Gobernación. Centro de Justicia Cívica. Registro del Estado Familiar. Dirección de Gestión Integral de Riesgos, Protección Civil y Bomberos. Instancia Municipal de la Mujer. Dirección Coordinadora de Archivo. Dirección de Patrimonio.
PROGRAMA PRESUPUESTARIO	Tizayuca con paz social, garante de derechos humanos y participación ciudadana.

DATOS DE IDENTIFICACIÓN DEL INDICADOR

NOMBRE DEL INDICADOR

Porcentaje de trámites del Servicio Militar Nacional entregados.

NIVEL

FIN PROPOSITO COMPONENTE ACTIVIDAD

OBJETIVO DEL INDICADOR

Mide el porcentaje de expedición de cartillas del Servicio Militar Nacional

DIMENSION DEL INDICADOR

EFICACIA EFICIENCIA CALIDAD ECONOMIA

TIPO DE INDICADOR

ESTRATÉGICO DE GESTIÓN

DATOS DEL INDICADOR

FORMULA DEL INDICADOR

$PTSMN = (TSMNE / TSMNS) * 100$

VARIABLES

NOMBRE	UNIDAD DE MEDIDA	DESCRIPCIÓN	FUENTES
TSMNE	número	trámites del SMN entregados	Expedientes del Servicio Militar Nacional, generados por la Secretaría General 2026. Actualización trimestral.
TSMNS	número	trámites del SMN solicitados	

UNIDAD DE MEDIDA DEL RESULTADO

porcentaje

FRECUENCIA DE MEDICIÓN

trimestral

LINEA BASE

METAS

VALOR: 100% de lo solicitado
AÑO: 2025
PERIODO: enero-diciembre

METAS PROGRAMADAS: 100% sobre solicitado
PERIODO DE CUMPLIMIENTO: 2026

SENTIDO DEL INDICADOR

ascendente

SEMAFORIZACIÓN

Verde: 95% - 100%
Amarillo: 94% - 50%
Rojo: 49-0

EXCLUSIVO PARA EL LLENADO POR LA DIRECCIÓN DE PLANEACIÓN Y EVALUACIÓN

CUMPLIMIENTO DE CRITERIOS CREMAA

CLARIDAD	RELEVANCIA	ECONOMIA	MONITOREABLE
CUMPLE	CUMPLE	CUMPLE	CUMPLE
	ADECUADO	APORTACIÓN MARGINAL	
	CUMPLE	NA	

DATOS DE IDENTIFICACIÓN DEL PROGRAMA	
UNIDAD PRESUPUESTAL RESPONSABLE	Secretaría General Municipal.
UNIDADES PRESUPUESTALES INTEGRANTES DE LA MIR	Despacho de la Secretaría General Municipal. Consejería Jurídica. Dirección de Vinculación Ciudadana. Dirección de Gobernación. Centro de Justicia Cívica. Registro del Estado Familiar. Dirección de Gestión Integral de Riesgos, Protección Civil y Bomberos. Instancia Municipal de la Mujer. Dirección Coordinadora de Archivo. Dirección de Patrimonio.
PROGRAMA PRESUPUESTARIO	Tizayuca con paz social, garante de derechos humanos y participación ciudadana.

DATOS DE IDENTIFICACIÓN DEL INDICADOR	
NOMBRE DEL INDICADOR	
Porcentaje de constancias y certificaciones entregadas	
NIVEL	

FIN PROPOSITO COMPONENTE ACTIVIDAD

OBJETIVO DEL INDICADOR	
Mide la expedición de constancias de residencia e identidad y certificaciones entregadas	
DIMENSION DEL INDICADOR	

EFICACIA EFICIENCIA CALIDAD ECONOMIA

TIPO DE INDICADOR	
ESTRATÉGICO <input type="checkbox"/>	DE GESTIÓN <input checked="" type="checkbox"/>

DATOS DEL INDICADOR	
FORMULA DEL INDICADOR	

$$PCCE = (CRICR / CRICS) * 100$$

VARIABLES			
NOMBRE	UNIDAD DE MEDIDA	DESCRIPCIÓN	FUENTES
CRICR	numero	constancias de residencia e identidad y certificaciones realizadas	Expediente de constancias, expediente de solicitudes de certificaciones, Elaborado por la Secretaría General 2026. Actualización Trimestral.
CRICS	numero	constancias de residencia e identidad y certificaciones solicitadas	

UNIDAD DE MEDIDA DEL RESULTADO	FRECUENCIA DE MEDICIÓN
porcentaje	trimestral
LINEA BASE	METAS

VALOR: 100%
 AÑO: 2025
 PERIODO: enero-diciembre

METAS PROGRAMADAS: 100% sobre solicitado
 PERIODO DE CUMPLIMIENTO: 2026

SENTIDO DEL INDICADOR	SEMAFORIZACIÓN
ascendente	Verde: 90% - 100% Amarillo: 89% - 50% Rojo: 49% - 0

EXCLUSIVO PARA EL LLENADO POR LA DIRECCIÓN DE PLANEACIÓN Y EVALUACIÓN

CUMPLIMIENTO DE CRITERIOS CREMAA			
CLARIDAD	RELEVANCIA	ECONOMIA	MONITOREABLE
CUMPLE	CUMPLE	CUMPLE	CUMPLE
	ADECUADO	APORTACIÓN MARGINAL	
	CUMPLE	NA	

DATOS DE IDENTIFICACIÓN DEL PROGRAMA	
UNIDAD PRESUPUESTAL RESPONSABLE	Secretaría General Municipal.
UNIDADES PRESUPUESTALES INTEGRANTES DE LA MIR	Despacho de la Secretaría General Municipal. Consejería Jurídica. Dirección de Vinculación Ciudadana. Dirección de Gobernación. Centro de Justicia Cívica. Registro del Estado Familiar. Dirección de Gestión Integral de Riesgos, Protección Civil y Bomberos. Instancia Municipal de la Mujer. Dirección Coordinadora de Archivo. Dirección de Patrimonio.
PROGRAMA PRESUPUESTARIO	Tizayuca con paz social, garante de derechos humanos y participación ciudadana.
DATOS DE IDENTIFICACIÓN DEL INDICADOR	
NOMBRE DEL INDICADOR	
Porcentaje de instrumentos jurídicos aprobados	
NIVEL	

FIN PROPOSITO COMPONENTE ACTIVIDAD

OBJETIVO DEL INDICADOR			
Mide el Porcentaje de instrumentos jurídicos aprobados			
DIMENSION DEL INDICADOR			
EFICACIA	<input type="checkbox"/>	EFICIENCIA	<input checked="" type="checkbox"/>
CALIDAD	<input type="checkbox"/>	ECONOMIA	<input type="checkbox"/>
TIPO DE INDICADOR			
ESTRATÉGICO	<input type="checkbox"/>	DE GESTIÓN	<input checked="" type="checkbox"/>
DATOS DEL INDICADOR			
FORMULA DEL INDICADOR			
PIJA=(IJA/IJPP)*100			
VARIABLES			
NOMBRE	UNIDAD DE MEDIDA	DESCRIPCIÓN	FUENTES
IJA	Porcentaje	Instrumentos jurídicos aprobados	Expedientes digital de proyectos legislativos del archivo de la Consejería Jurídica 2026. Actualización trimestral.
IJPP	Porcentaje	instrumentos jurídicos programados a presentar	
UNIDAD DE MEDIDA DEL RESULTADO		FRECUENCIA DE MEDICIÓN	
porcentaje		trimestral	
LINEA BASE		METAS	
VALOR: ND AÑO: 2025 PERIODO: ENE - DIC		METAS PROGRAMADAS: 100% PERIODO DE CUMPLIMIENTO: 2026	
SENTIDO DEL INDICADOR		SEMAFORIZACIÓN	
ASCENDENTE		Verde: 80% - 100% Amarillo: 50% - 79% Rojo: 0-49%	

EXCLUSIVO PARA EL LLENADO POR LA UNIDAD DE PLANEACIÓN Y EVALUACIÓN
CUMPLIMIENTO DE CRITERIOS CREMAA

CLARIDAD	RELEVANCIA	ECONOMIA	MONITOREABLE
CUMPLE	CUMPLE	CUMPLE	CUMPLE
	ADECUADO	APORTACIÓN MARGINAL	
	CUMPLE	NA	

DATOS DE IDENTIFICACIÓN DEL PROGRAMA

UNIDAD PRESUPUESTAL RESPONSABLE	Secretaría General Municipal.
UNIDADES PRESUPUESTALES INTEGRANTES DE LA MIR	Despacho de la Secretaría General Municipal. Consejería Jurídica. Dirección de Vinculación Ciudadana. Dirección de Gobernación. Centro de Justicia Cívica. Registro del Estado Familiar. Dirección de Gestión Integral de Riesgos, Protección Civil y Bomberos. Instancia Municipal de la Mujer. Dirección Coordinadora de Archivo. Dirección de Patrimonio.
PROGRAMA PRESUPUESTARIO	Tizayuca con paz social, garante de derechos humanos y participación ciudadana.

DATOS DE IDENTIFICACIÓN DEL INDICADOR

NOMBRE DEL INDICADOR

Porcentaje de atención a procedimientos judiciales y administrativos realizada.

NIVEL

FIN PROPOSITO COMPONENTE ACTIVIDAD

OBJETIVO DEL INDICADOR

Mide el porcentaje de atención a procedimientos judiciales, administrativos y ante otras instancias federales, estatales y municipales.

DIMENSION DEL INDICADOR

EFICACIA EFICIENCIA CALIDAD ECONOMIA

TIPO DE INDICADOR

ESTRATÉGICO DE GESTIÓN

DATOS DEL INDICADOR

FORMULA DEL INDICADOR

$$PAPJAR = (PJAR/PJA) * 100$$

VARIABLES

NOMBRE	UNIDAD DE MEDIDA	DESCRIPCIÓN	FUENTES
PJAR	numero	procedimientos jurisdiccionales y administrativos realizados.	Expedientes de procedimientos judiciales y administrativos. Consejería Jurídica 2026. Actualización trimestral
PJA	Número	procedimientos judiciales y administrativos solicitados	

UNIDAD DE MEDIDA DEL RESULTADO

FRECUENCIA DE MEDICIÓN

porcentaje

trimestral

LÍNEA BASE

METAS

VALOR: 100%

AÑO: 2025

PERIODO: ENE - DIC

METAS PROGRAMADAS: 100% sobre solicitado

PERIODO DE CUMPLIMIENTO: 2026

SENTIDO DEL INDICADOR

SEMAFORIZACIÓN

ascendente

Verde: 80-100%
Amarillo: 50-79%
Rojo: 0-49%

EXCLUSIVO PARA EL LLENADO POR LA DIRECCIÓN DE PLANEACIÓN Y EVALUACIÓN

CUMPLIMIENTO DE CRITERIOS CREMAA

CLARIDAD	RELEVANCIA	ECONOMIA	MONITOREABLE
CUMPLE	CUMPLE	CUMPLE	CUMPLE
	ADECUADO	APORTACIÓN MARGINAL	
	CUMPLE	NA	

DATOS DE IDENTIFICACIÓN DEL PROGRAMA	
UNIDAD PRESUPUESTAL RESPONSABLE	Secretaría General Municipal.
UNIDADES PRESUPUESTALES INTEGRANTES DE LA MIR	Despacho de la Secretaría General Municipal. Consejería Jurídica. Dirección de Vinculación Ciudadana. Dirección de Gobernación. Centro de Justicia Cívica. Registro del Estado Familiar. Dirección de Gestión Integral de Riesgos, Protección Civil y Bomberos. Instancia Municipal de la Mujer. Dirección Coordinadora de Archivo. Dirección de Patrimonio.
PROGRAMA PRESUPUESTARIO	Tizayuca con paz social, garante de derechos humanos y participación ciudadana.
DATOS DE IDENTIFICACIÓN DEL INDICADOR	
NOMBRE DEL INDICADOR	
Porcentaje de contratos y convenios elaborados y revisados.	
NIVEL	

FIN PROPOSITO COMPONENTE ACTIVIDAD

OBJETIVO DEL INDICADOR			
Mide el Porcentaje de contratos y convenios elaborados y revisados.			
DIMENSION DEL INDICADOR			
EFICACIA	<input type="checkbox"/>	EFICIENCIA	<input checked="" type="checkbox"/>
CALIDAD	<input type="checkbox"/>	ECONOMIA	<input type="checkbox"/>
TIPO DE INDICADOR			
ESTRATÉGICO	<input type="checkbox"/>	DE GESTIÓN	<input checked="" type="checkbox"/>

DATOS DEL INDICADOR	
FORMULA DEL INDICADOR	
$PCCER = (CCER/CCS) * 100$	
VARIABLES	

NOMBRE	UNIDAD DE MEDIDA	DESCRIPCIÓN	FUENTES
CCER	numero	contratos y convenios elaborados o revisados	Archivo de Tramite oficinas de vistos buenos realizados, carpeta de contratos y convenios, Dirección Jurídica 2026. Actualización trimestral
CCS	número	contratos y convenios solicitados	

UNIDAD DE MEDIDA DEL RESULTADO	FRECUENCIA DE MEDICIÓN
porcentaje	trimestral
LINEA BASE	METAS
VALOR: 100% AÑO: 2025 PERIODO: ENE DIC	METAS PROGRAMADAS: 100% sobre solicitado PERIODO DE CUMPLIMIENTO: 2026
SENTIDO DEL INDICADOR	SEMAFORIZACIÓN
ASCENDENTE	Verde: 80% - 100% Amarillo: 50% - 79% Rojo: 0 - 49%

EXCLUSIVO PARA EL LLENADO POR LA DIRECCIÓN DE PLANEACIÓN Y EVALUACIÓN

CUMPLIMIENTO DE CRITERIOS CREMAA			
CLARIDAD	RELEVANCIA	ECONOMIA	MONITOREABLE
CUMPLE	CUMPLE	CUMPLE	CUMPLE
	ADECUADO	APORTACIÓN MARGINAL	
	CUMPLE	NA	

DATOS DE IDENTIFICACIÓN DEL PROGRAMA

UNIDAD PRESUPUESTAL RESPONSABLE	Secretaría General Municipal.
UNIDADES PRESUPUESTALES INTEGRANTES DE LA MIR	Despacho de la Secretaría General Municipal. Consejería Jurídica. Dirección de Vinculación Ciudadana. Dirección de Gobernación. Centro de Justicia Cívica. Registro del Estado Familiar. Dirección de Gestión Integral de Riesgos, Protección Civil y Bomberos. Instancia Municipal de la Mujer. Dirección Coordinadora de Archivo. Dirección de Patrimonio.
PROGRAMA PRESUPUESTARIO	Tizayuca con paz social, garante de derechos humanos y participación ciudadana.

DATOS DE IDENTIFICACIÓN DEL INDICADOR

NOMBRE DEL INDICADOR

Porcentaje de orientaciones jurídicas otorgadas.

NIVEL

FIN PROPOSITO COMPONENTE ACTIVIDAD

OBJETIVO DEL INDICADOR

Mide el porcentaje de orientaciones jurídicas otorgadas a la ciudadanía

DIMENSION DEL INDICADOR

EFICACIA EFICIENCIA CALIDAD ECONOMIA

TIPO DE INDICADOR

ESTRATÉGICO DE GESTIÓN

DATOS DEL INDICADOR

FORMULA DEL INDICADOR

$$POJO = (OJO/OJS) * 100$$

VARIABLES

NOMBRE	UNIDAD DE MEDIDA	DESCRIPCIÓN	FUENTES
OJO	numero	Orientaciones jurídicas otorgadas	Solicitudes de orientación jurídica. Registro de asesorías. Dirección General Jurídica 2026. Actualización trimestral
OJS	número	orientaciones jurídicas solicitadas	

UNIDAD DE MEDIDA DEL RESULTADO

FRECUENCIA DE MEDICIÓN

porcentaje

trimestral

LINEA BASE

METAS

VALOR: 100%

AÑO: 2025

PERIODO: ENE - DIC

METAS PROGRAMADAS: 100% Sobre solicitado

PERIODO DE CUMPLIMIENTO: 2026

SENTIDO DEL INDICADOR

SEMAFORIZACIÓN

ASCENDENTE

Verde: 80%-100%
Amarillo: 50%-79%
Rojo: 0-49%

EXCLUSIVO PARA EL LLENADO POR LA DIRECCIÓN DE PLANEACIÓN Y EVALUACIÓN

CUMPLIMIENTO DE CRITERIOS CREMAA

CLARIDAD	RELEVANCIA	ECONOMIA	MONITOREABLE
CUMPLE	CUMPLE	CUMPLE	CUMPLE
	ADECUADO	APORTACIÓN MARGINAL	
	CUMPLE	NA	

DATOS DE IDENTIFICACIÓN DEL PROGRAMA

UNIDAD PRESUPUESTAL RESPONSABLE	Secretaría General Municipal.
UNIDADES PRESUPUESTALES INTEGRANTES DE LA MIR	Despacho de la Secretaría General Municipal. Consejería Jurídica. Dirección de Vinculación Ciudadana. Dirección de Gobernación. Centro de Justicia Cívica. Registro del Estado Familiar. Dirección de Gestión Integral de Riesgos, Protección Civil y Bomberos. Instancia Municipal de la Mujer. Dirección Coordinadora de Archivo. Dirección de Patrimonio.
PROGRAMA PRESUPUESTARIO	Tizayuca con paz social, garante de derechos humanos y participación ciudadana.

DATOS DE IDENTIFICACIÓN DEL INDICADOR
NOMBRE DEL INDICADOR

Porcentaje de mesas de trabajo para el fortalecimiento de consejos de colaboración, delegados y organismos vecinales realizadas

NIVEL

 FIN PROPOSITO COMPONENTE ACTIVIDAD
OBJETIVO DEL INDICADOR

Mide el Porcentaje de mesas de trabajo con consejos de colaboración, delegados y organismos vecinales realizadas

DIMENSION DEL INDICADOR

 EFICACIA EFICIENCIA CALIDAD ECONOMIA
TIPO DE INDICADOR

 ESTRATÉGICO DE GESTIÓN
DATOS DEL INDICADOR
FORMULA DEL INDICADOR
 $PMTCCDOVR = (MTR/MTP) * 100$
VARIABLES

NOMBRE	UNIDAD DE MEDIDA	DESCRIPCIÓN	FUENTES
MTR	Número	Mesas de Trabajo realizadas	Expediente de Mesas de Trabajo con mecanismos de participación ciudadana, con listas de asistencia y memoria fotográfica. Dirección de Vinculación Ciudadana 2026.
MTP	Número	Mesas de Trabajo Programadas	

UNIDAD DE MEDIDA DEL RESULTADO
FRECUENCIA DE MEDICIÓN

Porcentaje

trimestral

LINEA BASE
METAS

VALOR: ND

AÑO: 2025

PERIODO: enero-diciembre

METAS PROGRAMADAS: 100 %

PERIODO DE CUMPLIMIENTO: 2026

SENTIDO DEL INDICADOR
SEMAFORIZACIÓN

Ascendente

Verde: 90-100

Amarillo: 50-89

Rojo: 0-49

EXCLUSIVO PARA EL LLENADO POR LA UNIDAD DE PLANEACIÓN Y EVALUACIÓN
CUMPLIMIENTO DE CRITERIOS CREMAA

CLARIDAD	RELEVANCIA	ECONOMIA	MONITOREABLE
CUMPLE	CUMPLE	CUMPLE	CUMPLE
	ADECUADO	APORTACIÓN MARGINAL	
	CUMPLE	NA	

DATOS DE IDENTIFICACIÓN DEL PROGRAMA

UNIDAD PRESUPUESTAL RESPONSABLE	Secretaría General Municipal.
UNIDADES PRESUPUESTALES INTEGRANTES DE LA MIR	Despacho de la Secretaría General Municipal. Consejería Jurídica. Dirección de Vinculación Ciudadana. Dirección de Gobernación. Centro de Justicia Cívica. Registro del Estado Familiar. Dirección de Gestión Integral de Riesgos, Protección Civil y Bomberos. Instancia Municipal de la Mujer. Dirección Coordinadora de Archivo. Dirección de Patrimonio.
PROGRAMA PRESUPUESTARIO	Tizayuca con paz social, garante de derechos humanos y participación ciudadana.

DATOS DE IDENTIFICACIÓN DEL INDICADOR

NOMBRE DEL INDICADOR

Porcentaje de capacitaciones a los integrantes de los órganos auxiliares realizadas
NIVEL

FIN PROPOSITO COMPONENTE ACTIVIDAD

OBJETIVO DEL INDICADOR

Mide el porcentaje de realización de capacitaciones a los integrantes de los órganos auxiliares electos.

DIMENSION DEL INDICADOR

EFICACIA EFICIENCIA CALIDAD ECONOMIA

TIPO DE INDICADOR

ESTRATÉGICO DE GESTIÓN

DATOS DEL INDICADOR

FORMULA DEL INDICADOR

$$PCIOAR=(CR/CP)*100$$

VARIABLES

NOMBRE	UNIDAD DE MEDIDA	DESCRIPCIÓN	FUENTES
CR	número	capacitaciones a órganos auxiliares realizadas	Expediente de capacitaciones a órganos auxiliares 2026, elaborada por la Dirección de Vinculación Ciudadana 2026. Frecuencia de actualización trimestral
CP	número	capacitaciones auxiliares programadas	

UNIDAD DE MEDIDA DEL RESULTADO

FRECUENCIA DE MEDICIÓN

Porcentaje

Trimestral

LINEA BASE

METAS

VALOR: 1
AÑO: 2025
PERIODO: ENE - DIC

METAS PROGRAMADAS: 100%
PERIODO DE CUMPLIMIENTO: 2026

SENTIDO DEL INDICADOR

SEMAFORIZACIÓN

Ascendente

Verde: 80% - 100%
Amarillo: 50% - 79%
Rojo: 0- 49%

EXCLUSIVO PARA EL LLENADO POR LA DIRECCIÓN DE PLANEACIÓN Y EVALUACIÓN

CUMPLIMIENTO DE CRITERIOS CREMAA

CLARIDAD CUMPLE	RELEVANCIA CUMPLE ADECUADO CUMPLE	ECONOMIA CUMPLE APORTACIÓN MARGINAL NA	MONITOREABLE CUMPLE
--------------------	--	---	------------------------

DATOS DE IDENTIFICACIÓN DEL PROGRAMA			
UNIDAD PRESUPUESTAL RESPONSABLE	Secretaría General Municipal.		
UNIDADES PRESUPUESTALES INTEGRANTES DE LA MIR	Despacho de la Secretaría General Municipal. Consejería Jurídica. Dirección de Vinculación Ciudadana. Dirección de Gobernación. Centro de Justicia Cívica. Registro del Estado Familiar. Dirección de Gestión Integral de Riesgos, Protección Civil y Bomberos. Instancia Municipal de la Mujer. Dirección Coordinadora de Archivo. Dirección de Patrimonio.		
PROGRAMA PRESUPUESTARIO	Tizayuca con paz social, garante de derechos humanos y participación ciudadana.		
DATOS DE IDENTIFICACIÓN DEL INDICADOR			
NOMBRE DEL INDICADOR			
Porcentaje de apoyos directos otorgados.			
NIVEL			
FIN	<input type="checkbox"/>	PROPOSITO	<input type="checkbox"/>
COMPONENTE	<input type="checkbox"/>	ACTIVIDAD	<input checked="" type="checkbox"/>
OBJETIVO DEL INDICADOR			
Mide el Porcentaje de apoyos directos otorgados.			
DIMENSION DEL INDICADOR			
EFICACIA	<input type="checkbox"/>	EFICIENCIA	<input checked="" type="checkbox"/>
CALIDAD	<input type="checkbox"/>	ECONOMIA	<input type="checkbox"/>
TIPO DE INDICADOR			
ESTRATÉGICO	<input type="checkbox"/>	DE GESTIÓN	<input checked="" type="checkbox"/>
DATOS DEL INDICADOR			
FORMULA DEL INDICADOR			
PADO= (ADO/ADS)*100			
VARIABLES			
NOMBRE	UNIDAD DE MEDIDA	DESCRIPCIÓN	FUENTES
ADO	numero	Apoyos directos otorgados	Expediente de archivo de trámite Apoyos directos otorgados 2026, elaborada por la Dirección de Vinculación Ciudadana con solicitudes de petición Dirección de Vinculación Ciudadana 2026. Frecuencia de actualización trimestral
ADS	numero	Apoyos directos solicitados	
UNIDAD DE MEDIDA DEL RESULTADO		FRECUENCIA DE MEDICIÓN	
porcentaje		trimestral	
LINEA BASE		METAS	
VALOR: ND AÑO: 2025 PERIODO: enero-diciembre		METAS PROGRAMADAS: 100% PERIODO DE CUMPLIMIENTO: 2026	
SENTIDO DEL INDICADOR		SEMAFORIZACIÓN	
ASCENDENTE		Verde: 80% - 100% Amarillo: 50% - 79% Rojo: 0 - 49%	
EXCLUSIVO PARA EL LLENADO POR LA UNIDAD DE PLANEACIÓN Y EVALUACIÓN			
CUMPLIMIENTO DE CRITERIOS CREMAA			
CLARIDAD	RELEVANCIA	ECONOMIA	MONITOREABLE
CUMPLE	CUMPLE	CUMPLE	CUMPLE
	ADECUADO	APORTACIÓN MARGINAL	
	CUMPLE	NA	

DATOS DE IDENTIFICACIÓN DEL PROGRAMA

UNIDAD PRESUPUESTAL RESPONSABLE	Secretaría General Municipal.
UNIDADES PRESUPUESTALES INTEGRANTES DE LA MIR	Despacho de la Secretaría General Municipal. Consejería Jurídica. Dirección de Vinculación Ciudadana. Dirección de Gobernación. Centro de Justicia Cívica. Registro del Estado Familiar. Dirección de Gestión Integral de Riesgos, Protección Civil y Bomberos. Instancia Municipal de la Mujer. Dirección Coordinadora de Archivo. Dirección de Patrimonio.
PROGRAMA PRESUPUESTARIO	Tizayuca con paz social, garante de derechos humanos y participación ciudadana.

DATOS DE IDENTIFICACIÓN DEL INDICADOR

NOMBRE DEL INDICADOR

Porcentaje de integración del Registro de Organizaciones Sociales, Políticas, Religiosas, y demás agrupaciones que operan en el territorio municipal para la gobernabilidad

NIVEL

FIN PROPOSITO COMPONENTE ACTIVIDAD

OBJETIVO DEL INDICADOR

Mide El Porcentaje de integración del Registro de Organizaciones Sociales, Políticas, Religiosas, y demás agrupaciones que operan en el territorio municipal

DIMENSION DEL INDICADOR

EFICACIA EFICIENCIA CALIDAD ECONOMIA

TIPO DE INDICADOR

ESTRATÉGICO DE GESTIÓN

DATOS DEL INDICADOR

FORMULA DEL INDICADOR

PIROSPR= (ROSPRI/POSPRP)*100

VARIABLES

NOMBRE	UNIDAD DE MEDIDA	DESCRIPCIÓN	FUENTES
ROSPRI	porcentaje	Registro de Organizaciones sociales, políticas, religiosas y demás agrupaciones que operan en el territorio municipal integrado	Registro de Organizaciones sociales, políticas, religiosas y demás agrupaciones que operan en el territorio municipal, ubicado para su consulta en los archivos de la Dirección de Gobernación 2026
ROSPPR	porcentaje	Registro de Organizaciones sociales, políticas, religiosas y demás agrupaciones que operan en el territorio municipal programado	

UNIDAD DE MEDIDA DEL RESULTADO

FRECUENCIA DE MEDICIÓN

Porcentaje

trimestral

LINEA BASE

METAS

VALOR: ND

AÑO: 2025

PERIODO: ENE - DIC

METAS PROGRAMADAS: 100%

PERIODO DE CUMPLIMIENTO: 2026

SENTIDO DEL INDICADOR

SEMAFORIZACIÓN

Ascendente

Verde: 90% - 100%

Amarillo: 50 - 89%

Rojo: 0 - 49%

EXCLUSIVO PARA EL LLENADO POR LA UNIDAD DE PLANEACIÓN Y EVALUACIÓN

CUMPLIMIENTO DE CRITERIOS CREMAA

CLARIDAD	RELEVANCIA	ECONOMIA	MONITOREABLE
CUMPLE	CUMPLE	CUMPLE	CUMPLE
	ADECUADO	APORTACIÓN MARGINAL	
	CUMPLE	NA	

DATOS DE IDENTIFICACIÓN DEL PROGRAMA

UNIDAD PRESUPUESTAL RESPONSABLE	Secretaría General Municipal.
UNIDADES PRESUPUESTALES INTEGRANTES DE LA MIR	Despacho de la Secretaría General Municipal. Consejería Jurídica. Dirección de Vinculación Ciudadana. Dirección de Gobernación. Centro de Justicia Cívica. Registro del Estado Familiar. Dirección de Gestión Integral de Riesgos, Protección Civil y Bomberos. Instancia Municipal de la Mujer. Dirección Coordinadora de Archivo. Dirección de Patrimonio.
PROGRAMA PRESUPUESTARIO	Tizayuca con paz social, garante de derechos humanos y participación ciudadana.

DATOS DE IDENTIFICACIÓN DEL INDICADOR
NOMBRE DEL INDICADOR

Porcentaje de atención a conflictos sociales realizada.

NIVEL

 FIN PROPOSITO COMPONENTE ACTIVIDAD
OBJETIVO DEL INDICADOR

Mide el porcentaje de atención a conflictos sociales.

DIMENSION DEL INDICADOR

 EFICACIA EFICIENCIA CALIDAD ECONOMIA
TIPO DE INDICADOR

 ESTRATÉGICO DE GESTIÓN
DATOS DEL INDICADOR
FORMULA DEL INDICADOR

$$PACSR = (ACSR/CS) * 100$$

VARIABLES

NOMBRE	UNIDAD DE MEDIDA	DESCRIPCIÓN	FUENTES
ACSR	numero	atención a conflictos sociales realizada	Expediente de atención a conflictos sociales, expediente digital de evidencias fotográficas. Dirección de Gobernación 2026.Frecuencia de actualización trimestral
CS	numero	conflictos sociales presentados	

UNIDAD DE MEDIDA DEL RESULTADO
FRECUENCIA DE MEDICIÓN

porcentaje

trimestral

LÍNEA BASE
METAS

 VALOR: 100%
 AÑO: 2025
 PERIODO: ene - dic

 METAS PROGRAMADAS: 100%
 PERIODO DE CUMPLIMIENTO: 2026

SENTIDO DEL INDICADOR
SEMAFORIZACIÓN

A scendente

 Verde: 90% - 100%
 Amarillo: 50% - 79%
 Rojo: 0 - 49%

EXCLUSIVO PARA EL LLENADO POR LA DIRECCIÓN DE PLANEACIÓN Y EVALUACIÓN
CUMPLIMIENTO DE CRITERIOS CREMAA

CLARIDAD	RELEVANCIA	ECONOMIA	MONITOREABLE
CUMPLE	CUMPLE	CUMPLE	CUMPLE
	ADECUADO	APORTACIÓN MARGINAL	
	CUMPLE	NA	

DATOS DE IDENTIFICACIÓN DEL PROGRAMA

UNIDAD PRESUPUESTAL RESPONSABLE	Secretaría General Municipal.
UNIDADES PRESUPUESTALES INTEGRANTES DE LA MIR	Despacho de la Secretaría General Municipal. Consejería Jurídica. Dirección de Vinculación Ciudadana. Dirección de Gobernación. Centro de Justicia Cívica. Registro del Estado Familiar. Dirección de Gestión Integral de Riesgos, Protección Civil y Bomberos. Instancia Municipal de la Mujer. Dirección Coordinadora de Archivo. Dirección de Patrimonio.
PROGRAMA PRESUPUESTARIO	Tizayuca con paz social, garante de derechos humanos y participación ciudadana.

DATOS DE IDENTIFICACIÓN DEL INDICADOR
NOMBRE DEL INDICADOR

Porcentaje de reuniones con los diversos sectores y gremios realizadas.

NIVEL

 FIN PROPOSITO COMPONENTE ACTIVIDAD
OBJETIVO DEL INDICADOR

Mide el porcentaje de reuniones para la concertación con diversos sectores y gremios realizadas.

DIMENSION DEL INDICADOR

 EFICACIA EFICIENCIA CALIDAD ECONOMIA
TIPO DE INDICADOR

 ESTRATÉGICO DE GESTIÓN
DATOS DEL INDICADOR
FORMULA DEL INDICADOR

$$PRCR=(RCR/RCS)*100$$

VARIABLES

NOMBRE	UNIDAD DE MEDIDA	DESCRIPCIÓN	FUENTES
RCR	número	reuniones para la concertación realizadas	Expediente de reuniones, minutas de trabajo. Dirección de Gobernación 2026 Frecuencia de actualización trimestral
RCS	número	reuniones para la concertación programadas	

UNIDAD DE MEDIDA DEL RESULTADO
FRECUENCIA DE MEDICIÓN

porcentaje

trimestral

LINEA BASE
METAS

 VALOR: 98%
 AÑO: 2025
 PERIODO: ene - dic

 METAS PROGRAMADAS: 100%
 PERIODO DE CUMPLIMIENTO: 2026

SENTIDO DEL INDICADOR
SEMAFORIZACIÓN

ascendente

 Verde: 80-100
 Amarillo: 50-79
 Rojo: 0-49

EXCLUSIVO PARA EL LLENADO POR LA DIRECCIÓN DE PLANEACIÓN Y EVALUACIÓN
CUMPLIMIENTO DE CRITERIOS CREMAA

CLARIDAD	RELEVANCIA	ECONOMIA	MONITOREABLE
CUMPLE	CUMPLE	CUMPLE	CUMPLE
	ADECUADO	APORTACIÓN MARGINAL	
	CUMPLE	NA	

DATOS DE IDENTIFICACIÓN DEL PROGRAMA

UNIDAD PRESUPUESTAL RESPONSABLE	Secretaría General Municipal.
UNIDADES PRESUPUESTALES INTEGRANTES DE LA MIR	Despacho de la Secretaría General Municipal. Consejería Jurídica. Dirección de Vinculación Ciudadana. Dirección de Gobernación. Centro de Justicia Cívica. Registro del Estado Familiar. Dirección de Gestión Integral de Riesgos, Protección Civil y Bomberos. Instancia Municipal de la Mujer. Dirección Coordinadora de Archivo. Dirección de Patrimonio.
PROGRAMA PRESUPUESTARIO	Tizayuca con paz social, garante de derechos humanos y participación ciudadana.

DATOS DE IDENTIFICACIÓN DEL INDICADOR

NOMBRE DEL INDICADOR

tasa de variación de infractores

NIVEL

FIN PROPOSITO COMPONENTE ACTIVIDAD

OBJETIVO DEL INDICADOR

Mide la variación de infractores

DIMENSION DEL INDICADOR

EFICACIA EFICIENCIA CALIDAD ECONOMIA

TIPO DE INDICADOR

ESTRATÉGICO DE GESTIÓN

DATOS DEL INDICADOR

FORMULA DEL INDICADOR

$$TVI = (TI2026/TI2025) * 100 - 100$$

VARIABLES

NOMBRE	UNIDAD DE MEDIDA	DESCRIPCIÓN	FUENTES
TI205	Número	total de infractores 2025	Bases de datos de las infracciones impuestas. Centro de Justicia Cívica 2026.
TI2026	Número	total de infractores 2026	
UNIDAD DE MEDIDA DEL RESULTADO		FRECUENCIA DE MEDICIÓN	
Porcentaje		trimestral	
LINEA BASE		METAS	
VALOR: ND AÑO: 2025 PERIODO: enero-diciembre		METAS PROGRAMADAS: 20% PERIODO DE CUMPLIMIENTO: 2026	
SENTIDO DEL INDICADOR		SEMAFORIZACIÓN	
ascendente		Verde: 0 - 20% Amarillo: 0% Rojo: -20%	

EXCLUSIVO PARA EL LLENADO POR LA DIRECCIÓN DE PLANEACIÓN Y EVALUACIÓN

CUMPLIMIENTO DE CRITERIOS CREMAA

CLARIDAD	RELEVANCIA	ECONOMIA	MONITOREABLE
CUMPLE	CUMPLE	CUMPLE	CUMPLE
	ADECUADO	APORTACIÓN MARGINAL	
	CUMPLE	NA	

DATOS DE IDENTIFICACIÓN DEL PROGRAMA

UNIDAD PRESUPUESTAL RESPONSABLE	Secretaría General Municipal.
UNIDADES PRESUPUESTALES INTEGRANTES DE LA MIR	Despacho de la Secretaría General Municipal. Consejería Jurídica. Dirección de Vinculación Ciudadana. Dirección de Gobernación. Centro de Justicia Cívica. Registro del Estado Familiar. Dirección de Gestión Integral de Riesgos, Protección Civil y Bomberos. Instancia Municipal de la Mujer. Dirección Coordinadora de Archivo. Dirección de Patrimonio.
PROGRAMA PRESUPUESTARIO	Tizayuca con paz social, garante de derechos humanos y participación ciudadana.

DATOS DE IDENTIFICACIÓN DEL INDICADOR
NOMBRE DEL INDICADOR

Porcentaje de infractores que reciben una medida para mejorar la convivencia y no reinciden

NIVEL

 FIN PROPOSITO COMPONENTE ACTIVIDAD
OBJETIVO DEL INDICADOR

Mide el porcentaje de infractores que reciben una medida para mejorar la convivencia y no reinciden

DIMENSION DEL INDICADOR

 EFICACIA EFICIENCIA CALIDAD ECONOMIA
TIPO DE INDICADOR

 ESTRATÉGICO DE GESTIÓN
DATOS DEL INDICADOR
FORMULA DEL INDICADOR

$$PIRMMC = (NIRMMC / NI) * 100$$
VARIABLES

NOMBRE	UNIDAD DE MEDIDA	DESCRIPCIÓN	FUENTES
NIRMMC	numero	Número de infractores que reciben una medida para mejorar la convivencia y no reinciden	Expediente digital del portafolio de soluciones, Expedientes de aplicación de medidas para mejorar la convivencia. Dirección del Centro de Justicia Cívica 2026. Frecuencia de actualización trimestral.
NI	numero	Número total de infractores que reciben una medida para mejorar la convivencia	

UNIDAD DE MEDIDA DEL RESULTADO

Porcentaje

LINEA BASE

VALOR:ND

AÑO: 2025

PERIODO: Ene - dic

SENTIDO DEL INDICADOR

ascendente

FRECUENCIA DE MEDICIÓN

trimestral

METAS

 METAS PROGRAMADAS: 90%
 PERIODO DE CUMPLIMIENTO: 2026

SEMAFORIZACIÓN

 Verde: 80% - 100%
 Amarillo: 31% - 79%
 Rojo: 0% - 30%

EXCLUSIVO PARA EL LLENADO POR LA UNIDAD DE PLANEACIÓN Y EVALUACIÓN
CUMPLIMIENTO DE CRITERIOS CREMAA

CLARIDAD

CUMPLE

RELEVANCIA

CUMPLE

ADECUADO

CUMPLE

ECONOMIA

CUMPLE

APORTACIÓN MARGINAL

NA

MONITOREABLE

CUMPLE

DATOS DE IDENTIFICACIÓN DEL PROGRAMA

UNIDAD PRESUPUESTAL RESPONSABLE	Secretaría General Municipal.
UNIDADES PRESUPUESTALES INTEGRANTES DE LA MIR	Despacho de la Secretaría General Municipal. Consejería Jurídica. Dirección de Vinculación Ciudadana. Dirección de Gobernación. Centro de Justicia Cívica. Registro del Estado Familiar. Dirección de Gestión Integral de Riesgos, Protección Civil y Bomberos. Instancia Municipal de la Mujer. Dirección Coordinadora de Archivo. Dirección de Patrimonio.
PROGRAMA PRESUPUESTARIO	Tizayuca con paz social, garante de derechos humanos y participación ciudadana.

DATOS DE IDENTIFICACIÓN DEL INDICADOR
NOMBRE DEL INDICADOR

Porcentaje de acciones de administración y operación del Centro de Justicia Cívica realizadas.

NIVEL

 FIN PROPOSITO COMPONENTE ACTIVIDAD
OBJETIVO DEL INDICADOR

Mide el porcentaje de acciones de administración y operación del Centro de Justicia Cívica del Municipio de Tizayuca, Hidalgo.

DIMENSION DEL INDICADOR

 EFICACIA EFICIENCIA CALIDAD ECONOMIA
TIPO DE INDICADOR

 ESTRATÉGICO DE GESTIÓN
DATOS DEL INDICADOR
FORMULA DEL INDICADOR


$$PAJCRMASC = (AJCMASCR / AJCMASCS) * 100$$
VARIABLES

NOMBRE	UNIDAD DE MEDIDA	DESCRIPCIÓN	FUENTES
AJCMASCR	numero	Acciones de administración y operación del Centro de Justicia Cívica realizadas.	Bases de datos y expedientes de las acciones de administración expediente de trámite. Centro de Justicia Cívica 2026. Frecuencia de actualización trimestral
AJCMASCS	numero	Acciones de administración y operación del Centro de Justicia Cívica programadas	
UNIDAD DE MEDIDA DEL RESULTADO		FRECUENCIA DE MEDICIÓN	
Porcentaje		TRIMESTRAL	
LINEA BASE		METAS	
VALOR: 100%		METAS PROGRAMADAS: 100%	
AÑO: 2025		PERIODO DE CUMPLIMIENTO: 2026	
PERIODO: ENE - DIC			
SENTIDO DEL INDICADOR		SEMAFORIZACIÓN	
ascendente		Verde: 80% - 100% Amarillo: 31% - 79% Rojo: 0% - 30%	

EXCLUSIVO PARA EL LLENADO POR LA UNIDAD DE PLANEACIÓN Y EVALUACIÓN
CUMPLIMIENTO DE CRITERIOS CREMAA

CLARIDAD	RELEVANCIA	ECONOMIA	MONITOREABLE
CUMPLE	CUMPLE	CUMPLE	CUMPLE
	ADECUADO	APORTACIÓN MARGINAL	
	CUMPLE	NA	

DATOS DE IDENTIFICACIÓN DEL PROGRAMA			
UNIDAD PRESUPUESTAL RESPONSABLE	Secretaría General Municipal.		
UNIDADES PRESUPUESTALES INTEGRANTES DE LA MIR	Despacho de la Secretaría General Municipal, Dirección de Vinculación Ciudadana, Dirección de Gobernación, Centro de Justicia Cívica, Registro del Estado Familiar, Dirección de Gestión integral de riesgos, protección civil y bomberos, Instancia Municipal de la Mujer, Dirección coordinadora de Archivo, Consejería Jurídica, Dirección de Patrimonio		
PROGRAMA PRESUPUESTARIO	Tizayuca con paz social, garante de derechos humanos y participación ciudadana.		
DATOS DE IDENTIFICACIÓN DEL INDICADOR	Tizayuca con paz social, garante de derechos humanos y participación ciudadana.		
NOMBRE DEL INDICADOR			
Porcentaje de acciones del Registro del Estado Familiar otorgados			
NIVEL			
FIN	<input type="checkbox"/>	PROPOSITO	<input type="checkbox"/>
COMPONENTE	<input checked="" type="checkbox"/>	ACTIVIDAD	<input type="checkbox"/>
OBJETIVO DEL INDICADOR			
Mide el cumplimiento de las acciones realizadas por el Registro del Estado Familiar.			
DIMENSION DEL INDICADOR			
EFICACIA	<input checked="" type="checkbox"/>	EFICIENCIA	<input type="checkbox"/>
CALIDAD	<input type="checkbox"/>	ECONOMIA	<input type="checkbox"/>
TIPO DE INDICADOR			
ESTRATÉGICO	<input type="checkbox"/>	DE GESTIÓN	<input checked="" type="checkbox"/>
DATOS DEL INDICADOR			
FORMULA DEL INDICADOR			
$PTAREFO=(PAJEFI+PCR+PARGPM)/3$			
VARIABLES			
NOMBRE	UNIDAD DE MEDIDA	DESCRIPCIÓN	FUENTES
PTREFR	Porcentaje	Porcentaje de tramites del Registro del Estado Familiar Realizados	Expedientes de los diferentes trámites del Registro del Estado Familiar, Libros De Registro, Expedientes de los matrimonios inscritos en la campaña, Expediente documental de las gestiones para el panteón municipal realizadas. Dirección del Registro Del Estado Familiar, 2025. Frecuencia De Actualización Trimestral.
PCR	Porcentaje	Porcentaje de campaña de matrimonio colectivos realizada.	
PARGPM	Porcentaje	porcentaje de acciones realizadas para la gestión del panteón municipal.	
UNIDAD DE MEDIDA DEL RESULTADO		FRECUENCIA DE MEDICIÓN	
porcentaje		trimestral	
LINEA BASE		METAS	
VALOR: 100 AÑO: 2025 PERIODO: ENE - DIC		METAS PROGRAMADAS: 100% PERIODO DE CUMPLIMIENTO: 2026	
SENTIDO DEL INDICADOR		SEMAFORIZACIÓN	
ASCENDENTE		Verde: 80% - 100% Amarillo: 50% - 79% Rojo: 0 - 49%	
EXCLUSIVO PARA EL LLENADO POR LA DIRECCIÓN DE PLANEACIÓN Y EVALUACIÓN			
CUMPLIMIENTO DE CRITERIOS CREMAA			
CLARIDAD	RELEVANCIA	ECONOMIA	MONITOREABLE
CUMPLE	CUMPLE	CUMPLE	CUMPLE
	ADECUADO	APORTACIÓN MARGINAL	
	CUMPLE	NA	



DATOS DE IDENTIFICACIÓN DEL PROGRAMA

UNIDAD PRESUPUESTAL RESPONSABLE	Secretaría General Municipal.
UNIDADES PRESUPUESTALES INTEGRANTES DE LA MIR	Despacho de la Secretaría General Municipal. Consejería Jurídica. Dirección de Vinculación Ciudadana. Dirección de Gobernación. Centro de Justicia Cívica. Registro del Estado Familiar. Dirección de Gestión Integral de Riesgos, Protección Civil y Bomberos. Instancia Municipal de la Mujer. Dirección Coordinadora de Archivo. Dirección de Patrimonio.
PROGRAMA PRESUPUESTARIO	Tizayuca con paz social, garante de derechos humanos y participación ciudadana.

DATOS DE IDENTIFICACIÓN DEL INDICADOR

NOMBRE DEL INDICADOR

Porcentaje de tramites del Registro del Estado Familiar Realizados

NIVEL

FIN PROPOSITO COMPONENTE ACTIVIDAD

OBJETIVO DEL INDICADOR

Mide el porcentaje de trámites del Registro del Estado Familiar.

DIMENSION DEL INDICADOR

EFICACIA EFICIENCIA CALIDAD ECONOMIA

TIPO DE INDICADOR

ESTRATÉGICO DE GESTIÓN

DATOS DEL INDICADOR

FORMULA DEL INDICADOR

$PAJEFI = (TREFR / TREFS) * 100$

VARIABLES

NOMBRE	UNIDAD DE MEDIDA	DESCRIPCIÓN	FUENTES
TREFR	número	Trámites del registro del Estado Familiar registrados	Recibos De Pago, expedientes de Los Diferentes actos, Libros de Registro Dirección del Registro Del Estado Familiar, 2026. Frecuencia De Actualización Trimestral.
TREFS	numero	Tramites del Registro del Estado Familiar solicitados	

UNIDAD DE MEDIDA DEL RESULTADO

PORCENTAJE

FRECUENCIA DE MEDICIÓN

trimestral

LINEA BASE

METAS

VALOR: 100%
AÑO: 2025
PERIODO: Anual

METAS PROGRAMADAS: 100% sobre lo solicitado
PERIODO DE CUMPLIMIENTO: 2026

SENTIDO DEL INDICADOR

Ascendente


SEMAFORIZACIÓN

Verde: 80% -100%
Amarillo: 31% - 79%
Rojo: 0-30%

EXCLUSIVO PARA EL LLENADO POR LA UNIDAD DE PLANEACIÓN Y EVALUACIÓN

CUMPLIMIENTO DE CRITERIOS CREMAA

CLARIDAD	RELEVANCIA	ECONOMIA	MONITOREABLE
CUMPLE	CUMPLE	CUMPLE	CUMPLE
	ADECUADO	APORTACIÓN MARGINAL	
	CUMPLE	NA	



DATOS DE IDENTIFICACIÓN DEL PROGRAMA

UNIDAD PRESUPUESTAL RESPONSABLE	Secretaría General Municipal.
UNIDADES PRESUPUESTALES INTEGRANTES DE LA MIR	Despacho de la Secretaría General Municipal. Consejería Jurídica. Dirección de Vinculación Ciudadana. Dirección de Gobernación. Centro de Justicia Cívica. Registro del Estado Familiar. Dirección de Gestión Integral de Riesgos, Protección Civil y Bomberos. Instancia Municipal de la Mujer. Dirección Coordinadora de Archivo. Dirección de Patrimonio.
PROGRAMA PRESUPUESTARIO	Tizayuca con paz social, garante de derechos humanos y participación ciudadana.

DATOS DE IDENTIFICACIÓN DEL INDICADOR
NOMBRE DEL INDICADOR

Porcentaje de acciones realizadas para la gestión del panteón municipal.

NIVEL

 FIN PROPOSITO COMPONENTE ACTIVIDAD
OBJETIVO DEL INDICADOR

Mide el Porcentaje de acciones de gestión para la creación del Panteón Municipal

DIMENSION DEL INDICADOR

 EFICACIA EFICIENCIA CALIDAD ECONOMIA
TIPO DE INDICADOR


 ESTRATÉGICO DE GESTIÓN
DATOS DEL INDICADOR
FORMULA DEL INDICADOR

$$PARGPM = (AGPR / AGPP) * 100$$
VARIABLES

NOMBRE	UNIDAD DE MEDIDA	DESCRIPCIÓN	FUENTES
AGPR	número	Acciones de gestión de panteon realizadas	Expediente documental de las gestiones para el panteón municipal realizadas Registro del Estado Familiar 2026. Frecuencia De Actualización Trimestral.
AGPP	número	Acciones de gestión de panteón programadas	
UNIDAD DE MEDIDA DEL RESULTADO		FRECUENCIA DE MEDICIÓN	
PORCENTAJE		trimestral	
LINEA BASE		METAS	
VALOR: 100% AÑO: 2025 PERIODO: Anual		METAS PROGRAMADAS: 100% PERIODO DE CUMPLIMIENTO: 2026	
SENTIDO DEL INDICADOR		SEMAFORIZACIÓN	
Ascendente		Verde: 80-100 Amarillo: 31-79 Rojo: 0-30	

EXCLUSIVO PARA EL LLENADO POR LA UNIDAD DE PLANEACIÓN Y EVALUACIÓN
CUMPLIMIENTO DE CRITERIOS CREMAA

CLARIDAD	RELEVANCIA	ECONOMIA	MONITOREABLE
CUMPLE	CUMPLE	CUMPLE	CUMPLE
	ADECUADO	APORTACIÓN MARGINAL	
	CUMPLE	NA	



DATOS DE IDENTIFICACIÓN DEL PROGRAMA

UNIDAD PRESUPUESTAL RESPONSABLE	Secretaría General Municipal.
UNIDADES PRESUPUESTALES INTEGRANTES DE LA MIR	Despacho de la Secretaría General Municipal. Consejería Jurídica. Dirección de Vinculación Ciudadana. Dirección de Gobernación. Centro de Justicia Cívica. Registro del Estado Familiar. Dirección de Gestión Integral de Riesgos, Protección Civil y Bomberos. Instancia Municipal de la Mujer. Dirección Coordinadora de Archivo. Dirección de Patrimonio.
PROGRAMA PRESUPUESTARIO	Tizayuca con paz social, garante de derechos humanos y participación ciudadana.

DATOS DE IDENTIFICACIÓN DEL INDICADOR
NOMBRE DEL INDICADOR
Porcentaje de la campaña de matrimonios colectivos realizada

NIVEL

 FIN PROPOSITO COMPONENTE ACTIVIDAD
OBJETIVO DEL INDICADOR

Mide el porcentaje de campaña de matrimonios colectivos realizada.

DIMENSION DEL INDICADOR

 EFICACIA EFICIENCIA CALIDAD ECONOMIA
TIPO DE INDICADOR

 ESTRATÉGICO DE GESTIÓN
DATOS DEL INDICADOR
FORMULA DEL INDICADOR
 $PCMCR = (CR/CP) * 100$
VARIABLES

NOMBRE	UNIDAD DE MEDIDA	DESCRIPCIÓN	FUENTES
CMCR	número	campana de matrimonios colectivos realizada	Expedientes de los matrimonios inscritos en la campaña. Dirección de Registro del Estado Familiar, 2026. Frecuencia De Actualización Trimestral.
CMCP	número	campana de matrimonios colectivos programada	

UNIDAD DE MEDIDA DEL RESULTADO

PORCENTAJE

FRECUENCIA DE MEDICIÓN

TRIMESTRAL

LINEA BASE
METAS

 VALOR: 1
 AÑO: 2025
 PERIODO: enero-diciembre

 METAS PROGRAMADAS: 100%
 PERIODO DE CUMPLIMIENTO: 2026

SENTIDO DEL INDICADOR


Ascendente

SEMAFORIZACIÓN

 Verde: 100%
 Rojo: 0

EXCLUSIVO PARA EL LLENADO POR LA UNIDAD DE PLANEACIÓN Y EVALUACIÓN
CUMPLIMIENTO DE CRITERIOS CREMAA

CLARIDAD	RELEVANCIA	ECONOMIA	MONITOREABLE
CUMPLE	CUMPLE	CUMPLE	CUMPLE
	ADECUADO	APORTACIÓN MARGINAL	
	CUMPLE	NA	



DATOS DE IDENTIFICACIÓN DEL PROGRAMA	
UNIDAD PRESUPUESTAL RESPONSABLE	Secretaría General Municipal.
UNIDADES PRESUPUESTALES INTEGRANTES DE LA MIR	Despacho de la Secretaría General Municipal. Consejería Jurídica. Dirección de Vinculación Ciudadana. Dirección de Gobernación. Centro de Justicia Cívica. Registro del Estado Familiar. Dirección de Gestión Integral de Riesgos, Protección Civil y Bomberos. Instancia Municipal de la Mujer. Dirección Coordinadora de Archivo. Dirección de Patrimonio.
PROGRAMA PRESUPUESTARIO	Tizayuca con paz social, garante de derechos humanos y participación ciudadana.
DATOS DE IDENTIFICACIÓN DEL INDICADOR	
NOMBRE DEL INDICADOR	
Porcentaje de disminución de tiempo de respuesta a llamadas de protección civil	
NIVEL	

FIN PROPOSITO COMPONENTE ACTIVIDAD

OBJETIVO DEL INDICADOR
Mide el Porcentaje de disminución de tiempo de respuesta a llamadas de protección civil

DIMENSION DEL INDICADOR			
EFICACIA	<input checked="" type="checkbox"/>	EFICIENCIA	<input type="checkbox"/>
CALIDAD	<input type="checkbox"/>	ECONOMIA	<input type="checkbox"/>

TIPO DE INDICADOR	
ESTRATÉGICO	<input type="checkbox"/>
DE GESTIÓN	<input checked="" type="checkbox"/>

DATOS DEL INDICADOR	
FORMULA DEL INDICADOR	
PDTR. = (TRLPC2026/TRLPC2025*100)-100	
VARIABLES	

NOMBRE	UNIDAD DE MEDIDA	DESCRIPCIÓN	FUENTES
TRLPC2025	PORCENTAJE	Tiempo de respuesta a Llamadas de protección civil en 2025	Parte de novedades, registro de llamadas de emergencia, Dirección de Gestión Integral de Riesgos, Protección Civil y Bomberos, 2026..
TRLPC2026	PORCENTAJE	Tiempo de respuesta a llamadas de protección civil en 2026	

UNIDAD DE MEDIDA DEL RESULTADO	FRECUENCIA DE MEDICIÓN
porcentaje	trimestral

LINEA BASE	METAS
------------	-------

VALOR:ND AÑO: 2025 PERIODO: ENE - DIC	METAS PROGRAMADAS: -16.6% PERIODO DE CUMPLIMIENTO: 2026
---	--

SENTIDO DEL INDICADOR	SEMAFORIZACIÓN
DESCENDENTE	Verde: 0% - -20% Rojo: <0

EXCLUSIVO PARA EL LLENADO POR LA DIRECCIÓN DE PLANEACIÓN Y EVALUACIÓN

CUMPLIMIENTO DE CRITERIOS CREMAA			
CLARIDAD	RELEVANCIA	ECONOMIA	MONITOREABLE
CUMPLE	CUMPLE	CUMPLE	CUMPLE
	ADECUADO	APORTACIÓN MARGINAL	
	CUMPLE	NA	

DATOS DE IDENTIFICACIÓN DEL PROGRAMA

UNIDAD PRESUPUESTAL RESPONSABLE	Secretaría General Municipal.
UNIDADES PRESUPUESTALES INTEGRANTES DE LA MIR	Despacho de la Secretaría General Municipal. Consejería Jurídica. Dirección de Vinculación Ciudadana. Dirección de Gobernación. Centro de Justicia Cívica. Registro del Estado Familiar. Dirección de Gestión Integral de Riesgos, Protección Civil y Bomberos. Instancia Municipal de la Mujer. Dirección Coordinadora de Archivo. Dirección de Patrimonio.
PROGRAMA PRESUPUESTARIO	Tizayuca con paz social, garante de derechos humanos y participación ciudadana.

DATOS DE IDENTIFICACIÓN DEL INDICADOR
NOMBRE DEL INDICADOR

Porcentaje de capacitaciones en materia de gestión integral de riesgos, protección civil y bomberos realizadas.

NIVEL

FIN PROPOSITO COMPONENTE ACTIVIDAD

OBJETIVO DEL INDICADOR

Mide el porcentaje de capacitación y profesionalización para el personal de la Dirección de Gestión Integral de Riesgos, Protección Civil y Bomberos.

DIMENSION DEL INDICADOR

EFICACIA EFICIENCIA CALIDAD ECONOMIA

TIPO DE INDICADOR

ESTRATÉGICO DE GESTIÓN

DATOS DEL INDICADOR
FORMULA DEL INDICADOR

$PCPPDGIRPCB = (CPR/ CPP) * 100$

VARIABLES

NOMBRE	UNIDAD DE MEDIDA	DESCRIPCIÓN	FUENTES
CPR	número	Capacitaciones y profesionalización realizadas	Constancias, reconocimientos y/o certificaciones emitidas al personal de la Dirección. Dirección de Gestión Integral de Riesgos, Protección Civil y Bomberos, 2026. Frecuencia de actualización trimestral
CPP	número	Capacitaciones y profesionalización programadas	
UNIDAD DE MEDIDA DEL RESULTADO		FRECUENCIA DE MEDICIÓN	
PORCENTAJE		TRIMESTRAL	
LINEA BASE		METAS	
VALOR: 12 capacitaciones AÑO: 2025 PERIODO: Anual		METAS PROGRAMADAS: 100% PERIODO DE CUMPLIMIENTO: 2026	
SENTIDO DEL INDICADOR		SEMAFORIZACIÓN	
Ascendente		Verde: 80-100% Amarillo: 50-79% Rojo: 0-49%	

EXCLUSIVO PARA EL LLENADO POR LA UNIDAD DE PLANEACIÓN Y EVALUACIÓN
CUMPLIMIENTO DE CRITERIOS CREMAA

CLARIDAD	RELEVANCIA	ECONOMIA	MONITOREABLE
CUMPLE	CUMPLE	CUMPLE	CUMPLE
	ADECUADO	APORTACIÓN MARGINAL	
	CUMPLE	NA	

DATOS DE IDENTIFICACIÓN DEL PROGRAMA

UNIDAD PRESUPUESTAL RESPONSABLE	Secretaría General Municipal.
UNIDADES PRESUPUESTALES INTEGRANTES DE LA MIR	Despacho de la Secretaría General Municipal. Consejería Jurídica. Dirección de Vinculación Ciudadana. Dirección de Gobernación. Centro de Justicia Cívica. Registro del Estado Familiar. Dirección de Gestión Integral de Riesgos, Protección Civil y Bomberos. Instancia Municipal de la Mujer. Dirección Coordinadora de Archivo. Dirección de Patrimonio.
PROGRAMA PRESUPUESTARIO	Tizayuca con paz social, garante de derechos humanos y participación ciudadana.

DATOS DE IDENTIFICACIÓN DEL INDICADOR

NOMBRE DEL INDICADOR

Porcentaje de capacitaciones para promover la cultura de Protección Civil realizadas.

NIVEL

FIN PROPOSITO COMPONENTE ACTIVIDAD

OBJETIVO DEL INDICADOR

Mide el porcentaje de capacitación a la ciudadanía para promover la cultura de Protección Civil.

DIMENSION DEL INDICADOR

EFICACIA EFICIENCIA CALIDAD ECONOMIA

TIPO DE INDICADOR

ESTRATÉGICO DE GESTIÓN

DATOS DEL INDICADOR

FORMULA DEL INDICADOR

$PCPCPCR = (CMPCR / CMPCP) * 100$

VARIABLES

NOMBRE	UNIDAD DE MEDIDA	DESCRIPCIÓN	FUENTES
CMPCR	Número	Capacitaciones a la ciudadanía en materia de protección civil realizadas	Carpeta de solicitudes de capacitación recibidas Dirección de Gestión Integral de Riesgos, Protección Civil y Bomberos, 2026. Frecuencia de actualización trimestral
CMPCP	Número	Capacitaciones a la ciudadanía en materia de protección civil solicitadas.	
UNIDAD DE MEDIDA DEL RESULTADO		FRECUENCIA DE MEDICIÓN	
PORCENTAJE		TRIMESTRAL	
LINEA BASE		METAS	
VALOR: 100% solicitadas AÑO: 2025 PERIODO: Anual		METAS PROGRAMADAS: 100% PERIODO DE CUMPLIMIENTO: 2026	
SENTIDO DEL INDICADOR		SEMAFORIZACIÓN	
Ascendente		Verde: 80% - 100% Amarillo: 50% - 79% Rojo: 0 - 49%	

EXCLUSIVO PARA EL LLENADO POR LA UNIDAD DE PLANEACIÓN Y EVALUACIÓN

CUMPLIMIENTO DE CRITERIOS CREMAA

CLARIDAD	RELEVANCIA	ECONOMIA	MONITOREABLE
CUMPLE	CUMPLE	CUMPLE	CUMPLE
	ADECUADO	APORTACIÓN MARGINAL	
	CUMPLE	NA	

Handwritten mark

DATOS DE IDENTIFICACIÓN DEL PROGRAMA

UNIDAD PRESUPUESTAL RESPONSABLE	Secretaría General Municipal.
UNIDADES PRESUPUESTALES INTEGRANTES DE LA MIR	Despacho de la Secretaría General Municipal. Consejería Jurídica. Dirección de Vinculación Ciudadana. Dirección de Gobernación. Centro de Justicia Cívica. Registro del Estado Familiar. Dirección de Gestión Integral de Riesgos, Protección Civil y Bomberos. Instancia Municipal de la Mujer. Dirección Coordinadora de Archivo. Dirección de Patrimonio.
PROGRAMA PRESUPUESTARIO	Tizayuca con paz social, garante de derechos humanos y participación ciudadana.

DATOS DE IDENTIFICACIÓN DEL INDICADOR
NOMBRE DEL INDICADOR

Porcentaje de atención realizada a llamadas de emergencia

NIVEL

 FIN PROPOSITO COMPONENTE ACTIVIDAD
OBJETIVO DEL INDICADOR

Mide el porcentaje atención y respuesta a las situaciones de emergencia.

DIMENSION DEL INDICADOR

 EFICACIA EFICIENCIA CALIDAD ECONOMIA
TIPO DE INDICADOR

 ESTRATÉGICO DE GESTIÓN
DATOS DEL INDICADOR
FORMULA DEL INDICADOR
 $PARLA = (LAA/ALAS) * 100$
VARIABLES

NOMBRE	UNIDAD DE MEDIDA	DESCRIPCIÓN	FUENTES
LAA	Número	Llamadas de auxilio atendidas.	Partes de novedades digitalizados de las atenciones brindadas. Dirección de Gestión Integral de Riesgos, Protección Civil y Bomberos, 2026. Frecuencia de actualización trimestral
ALAS	Número	Llamadas de auxilio solicitadas.	

UNIDAD DE MEDIDA DEL RESULTADO
FRECUENCIA DE MEDICIÓN

PORCENTAJE

TRIMESTRAL

LINEA BASE

METAS

VALOR: 100%

AÑO: 2025

PERIODO: Anual

METAS PROGRAMADAS: 100% Sobre solicitado

PERIODO DE CUMPLIMIENTO: 2026

SENTIDO DEL INDICADOR
SEMAFORIZACIÓN


Ascendente

 Verde: 80% - 100%
 Amarillo: 50% - 79%
 Rojo: 49% - 0

EXCLUSIVO PARA EL LLENADO POR LA UNIDAD DE PLANEACIÓN Y EVALUACIÓN
CUMPLIMIENTO DE CRITERIOS CREMAA

CLARIDAD	RELEVANCIA	ECONOMIA	MONITOREABLE
CUMPLE	CUMPLE	CUMPLE	CUMPLE
	ADECUADO	APORTACIÓN MARGINAL	
	CUMPLE	NA	

DATOS DE IDENTIFICACIÓN DEL PROGRAMA			
UNIDAD PRESUPUESTAL RESPONSABLE	Secretaría General Municipal.		
UNIDADES PRESUPUESTALES INTEGRANTES DE LA MIR	Despacho de la Secretaría General Municipal. Consejería Jurídica. Dirección de Vinculación Ciudadana. Dirección de Gobernación. Centro de Justicia Cívica. Registro del Estado Familiar. Dirección de Gestión Integral de Riesgos, Protección Civil y Bomberos. Instancia Municipal de la Mujer. Dirección Coordinadora de Archivo. Dirección de Patrimonio.		
PROGRAMA PRESUPUESTARIO	Tizayuca con paz social, garante de derechos humanos y participación ciudadana.		
DATOS DE IDENTIFICACIÓN DEL INDICADOR			
NOMBRE DEL INDICADOR			
Porcentaje de dictámenes de Riesgo en Materia de Protección Civil, Seguridad y Transporte emitidos			
NIVEL			
FIN	<input type="checkbox"/>	PROPOSITO	<input type="checkbox"/>
COMPONENTE	<input type="checkbox"/>	ACTIVIDAD	<input checked="" type="checkbox"/>
OBJETIVO DEL INDICADOR			
Mide el porcentaje de dictámenes en Materia de Protección Civil, Seguridad y Transporte emitidos en el Municipio de Tizayuca.			
DIMENSION DEL INDICADOR			
EFICACIA	<input checked="" type="checkbox"/>	EFICIENCIA	<input type="checkbox"/>
CALIDAD	<input type="checkbox"/>	ECONOMIA	<input type="checkbox"/>
TIPO DE INDICADOR			
ESTRATÉGICO	<input type="checkbox"/>	DE GESTIÓN	<input checked="" type="checkbox"/>
DATOS DEL INDICADOR			
FORMULA DEL INDICADOR			
$PDRMPCST = (DRMPCSTE / DREMPCTS) * 100$			
VARIABLES			
NOMBRE	UNIDAD DE MEDIDA	DESCRIPCIÓN	FUENTES
DRMPCSTE	Número	Dictamen de Riesgo en Materia de Protección Civil, Seguridad y Transporte emitidos	Solicitudes para la emisión de Dictámenes en Materia de Protección Civil Seguridad y Transporte, Dirección de Gestión Integral de Riesgos, Protección Civil y Bomberos, 2026.
DRMPCSTS	Número	Dictamen de Riesgo Emitido en Materia de Protección Civil, Seguridad y Transportes solicitados	Frecuencia de actualización trimestral
UNIDAD DE MEDIDA DEL RESULTADO		FRECUENCIA DE MEDICIÓN	
PORCENTAJE		TRIMESTRAL	
LINEA BASE		METAS	
VALOR: ND AÑO: 2025 PERIODO: Anual		METAS PROGRAMADAS: 100% Sobre solicitado PERIODO DE CUMPLIMIENTO: 2026	
SENTIDO DEL INDICADOR		SEMAFORIZACIÓN	
Ascendente		Verde: 80-100 Amarillo: 31-79 Rojo: 0-30	
EXCLUSIVO PARA EL LLENADO POR LA UNIDAD DE PLANEACIÓN Y EVALUACIÓN			
CUMPLIMIENTO DE CRITERIOS CREMAA			
CLARIDAD	RELEVANCIA	ECONOMIA	MONITOREABLE
CUMPLE	CUMPLE	CUMPLE	CUMPLE
	ADECUADO	APORTACIÓN MARGINAL	
	CUMPLE	NA	



DATOS DE IDENTIFICACIÓN DEL PROGRAMA

UNIDAD PRESUPUESTAL RESPONSABLE	Secretaría General Municipal.
UNIDADES PRESUPUESTALES INTEGRANTES DE LA MIR	Despacho de la Secretaría General Municipal. Consejería Jurídica. Dirección de Vinculación Ciudadana. Dirección de Gobernación. Centro de Justicia Cívica. Registro del Estado Familiar. Dirección de Gestión Integral de Riesgos, Protección Civil y Bomberos. Instancia Municipal de la Mujer. Dirección Coordinadora de Archivo. Dirección de Patrimonio.
PROGRAMA PRESUPUESTARIO	Tizayuca con paz social, garante de derechos humanos y participación ciudadana.

DATOS DE IDENTIFICACIÓN DEL INDICADOR

NOMBRE DEL INDICADOR

Porcentaje de mujeres atendidas por la instancia de la mujer

NIVEL

FIN PROPOSITO COMPONENTE ACTIVIDAD

OBJETIVO DEL INDICADOR

Mide el porcentaje de cumplimiento de las acciones en favor de las mujeres realizadas.

DIMENSION DEL INDICADOR

EFICACIA EFICIENCIA CALIDAD ECONOMIA

TIPO DE INDICADOR

ESTRATÉGICO DE GESTIÓN

DATOS DEL INDICADOR

FORMULA DEL INDICADOR

$PMAIM = (NMRAIM / NMSAIM) * 100$

VARIABLES

NOMBRE	UNIDAD DE MEDIDA	DESCRIPCIÓN	FUENTES
NMSAIM	porcentaje	Número de Mujeres que solicitan atención a la Instancia de la Mujer	Carpeta de registro, expedientes de beneficiarias y padrón de beneficiarias Carpeta de Administración de la Casa de resguardo Dirección de la Instancia Municipal de las Mujeres 2026. Actualización trimestral.
NMRAIM	porcentaje	Numero de Mujeres que reciben atención de la instancia de la mujer	

UNIDAD DE MEDIDA DEL RESULTADO

Porcentaje

FRECUENCIA DE MEDICIÓN

Trimestral

LINEA BASE

METAS

VALOR: ND

AÑO: 2025

PERIODO: MENSUAL

METAS PROGRAMADAS: 100%

PERIODO DE CUMPLIMIENTO: 2026

SENTIDO DEL INDICADOR

Ascendente

SEMAFORIZACIÓN

Verde: 80% - 100%

Amarillo: 50% - 79%

Rojo: 0% - 49%

EXCLUSIVO PARA EL LLENADO POR LA UNIDAD DE PLANEACIÓN Y EVALUACIÓN

CUMPLIMIENTO DE CRITERIOS CREMAA

CLARIDAD	RELEVANCIA	ECONOMIA	MONITOREABLE
CUMPLE	CUMPLE	CUMPLE	CUMPLE
	ADECUADO	APORTACIÓN MARGINAL	
	CUMPLE	NA	



DATOS DE IDENTIFICACIÓN DEL PROGRAMA

UNIDAD PRESUPUESTAL RESPONSABLE	Secretaría General Municipal.
UNIDADES PRESUPUESTALES INTEGRANTES DE LA MIR	Despacho de la Secretaría General Municipal. Consejería Jurídica. Dirección de Vinculación Ciudadana. Dirección de Gobernación. Centro de Justicia Cívica. Registro del Estado Familiar. Dirección de Gestión Integral de Riesgos, Protección Civil y Bomberos. Instancia Municipal de la Mujer. Dirección Coordinadora de Archivo. Dirección de Patrimonio.
PROGRAMA PRESUPUESTARIO	Tizayuca con paz social, garante de derechos humanos y participación ciudadana.

DATOS DE IDENTIFICACIÓN DEL INDICADOR
NOMBRE DEL INDICADOR

Porcentaje de asesorías jurídica y/o acompañamiento realizadas

NIVEL

 FIN PROPOSITO COMPONENTE ACTIVIDAD
OBJETIVO DEL INDICADOR

Mide el porcentaje de asesorías jurídica y/o acompañamiento realizadas

DIMENSION DEL INDICADOR

 EFICACIA EFICIENCIA CALIDAD ECONOMIA
TIPO DE INDICADOR

 ESTRATÉGICO DE GESTIÓN
DATOS DEL INDICADOR
FORMULA DEL INDICADOR
 $PAJAR = (AJCR/AJAS) * 100$
VARIABLES

NOMBRE	UNIDAD DE MEDIDA	DESCRIPCIÓN	FUENTES
AJCR	numero	asesorías jurídicas y acompañamientos realizadas	Carpeta de registro, expedientes de beneficiarias y padrón de beneficiarias, ubicada en la Dirección de la Instancia Municipal de las Mujeres 2026. Actualización trimestral.
AJAS	número	asesorías jurídicas y acompañamientos solicitadas	

UNIDAD DE MEDIDA DEL RESULTADO
FRECUENCIA DE MEDICIÓN

PORCENTAJE

TRIMESTRAL

LINEA BASE
METAS

 VALOR: 100%
 AÑO: 2025
 PERIODO: Anual

 METAS PROGRAMADAS: 100% sobre solicitados
 PERIODO DE CUMPLIMIENTO: 2026

SENTIDO DEL INDICADOR
SEMAFORIZACIÓN

Ascendente

 Verde: 80-100
 Amarillo: 50-79
 Rojo: 0-49

EXCLUSIVO PARA EL LLENADO POR LA UNIDAD DE PLANEACIÓN Y EVALUACIÓN
CUMPLIMIENTO DE CRITERIOS CREMAA

CLARIDAD	RELEVANCIA	ECONOMIA	MONITOREABLE
CUMPLE	CUMPLE	CUMPLE	CUMPLE
	ADECUADO	APORTACIÓN MARGINAL	
	CUMPLE	NA	



DATOS DE IDENTIFICACIÓN DEL PROGRAMA

UNIDAD PRESUPUESTAL RESPONSABLE	Secretaría General Municipal.
UNIDADES PRESUPUESTALES INTEGRANTES DE LA MIR	Despacho de la Secretaría General Municipal. Consejería Jurídica. Dirección de Vinculación Ciudadana. Dirección de Gobernación. Centro de Justicia Cívica. Registro del Estado Familiar. Dirección de Gestión Integral de Riesgos, Protección Civil y Bomberos. Instancia Municipal de la Mujer. Dirección Coordinadora de Archivo. Dirección de Patrimonio.
PROGRAMA PRESUPUESTARIO	Tizayuca con paz social, garante de derechos humanos y participación ciudadana.

DATOS DE IDENTIFICACIÓN DEL INDICADOR
NOMBRE DEL INDICADOR

Porcentaje de terapias psicológicas otorgadas.

NIVEL

 FIN PROPOSITO COMPONENTE ACTIVIDAD
OBJETIVO DEL INDICADOR

Mide el porcentaje de Atención a través de terapias psicológicas gratuitas otorgadas a las mujeres víctimas de violencia.

DIMENSION DEL INDICADOR

 EFICACIA EFICIENCIA CALIDAD ECONOMIA
TIPO DE INDICADOR

 ESTRATÉGICO DE GESTIÓN
DATOS DEL INDICADOR
FORMULA DEL INDICADOR

$$PTPO = (TPR/TPSC) * 100$$

VARIABLES

NOMBRE	UNIDAD DE MEDIDA	DESCRIPCIÓN	FUENTES
TPO	numero	terapias psicológicas otorgadas	Carpeta de registro, expedientes de beneficiarias y padrón de beneficiarias, Dirección de la Instancia Municipal de las Mujeres 2026. Actualización trimestral.
TPSC	número	terapias psicológicas solicitadas	

UNIDAD DE MEDIDA DEL RESULTADO
FRECUENCIA DE MEDICIÓN

PORCENTAJE

trimestral

LINEA BASE
METAS

 VALOR: 100%
 AÑO: 2025
 PERIODO: Anual

 METAS PROGRAMADAS: 100% Sobre solicitado
 PERIODO DE CUMPLIMIENTO: 2026


SENTIDO DEL INDICADOR
SEMAFORIZACIÓN

Ascendente

 Verde: 80-100
 Amarillo: 31-79
 Rojo: 0-30

EXCLUSIVO PARA EL LLENADO POR LA UNIDAD DE PLANEACIÓN Y EVALUACIÓN
CUMPLIMIENTO DE CRITERIOS CREMAA

CLARIDAD	RELEVANCIA	ECONOMIA	MONITOREABLE
CUMPLE	CUMPLE	CUMPLE	CUMPLE
	ADECUADO	APORTACIÓN MARGINAL	
	CUMPLE	NA	



DATOS DE IDENTIFICACIÓN DEL PROGRAMA

UNIDAD PRESUPUESTAL RESPONSABLE	Secretaría General Municipal.
UNIDADES PRESUPUESTALES INTEGRANTES DE LA MIR	Despacho de la Secretaría General Municipal. Consejería Jurídica. Dirección de Vinculación Ciudadana. Dirección de Gobernación. Centro de Justicia Cívica. Registro del Estado Familiar. Dirección de Gestión Integral de Riesgos, Protección Civil y Bomberos. Instancia Municipal de la Mujer. Dirección Coordinadora de Archivo. Dirección de Patrimonio.
PROGRAMA PRESUPUESTARIO	Tizayuca con paz social, garante de derechos humanos y participación ciudadana.

DATOS DE IDENTIFICACIÓN DEL INDICADOR

NOMBRE DEL INDICADOR

Porcentaje de administración de la casa de resguardo realizada

NIVEL

FIN PROPOSITO COMPONENTE ACTIVIDAD

OBJETIVO DEL INDICADOR

Mide el porcentaje de acciones de administración de la casa de resguardo realizadas

DIMENSION DEL INDICADOR

EFICACIA EFICIENCIA CALIDAD ECONOMIA

TIPO DE INDICADOR

ESTRATÉGICO DE GESTIÓN

DATOS DEL INDICADOR

FORMULA DEL INDICADOR

$$PACRR = (AR/AP) * 100$$

VARIABLES

NOMBRE	UNIDAD DE MEDIDA	DESCRIPCIÓN	FUENTES
ACRR	numero	Acciones de Administración de Casa de resguardo realizadas	Carpeta de Administración de la casa de resguardo, archivo de tramite de la Casa de Resguardo, Padron de Beneficiarias Dirección de la Instancia Municipal de las Mujeres 2026. Actualización trimestral.
ACRP	número	Acciones de administración de Casa de resguardo programadas	

UNIDAD DE MEDIDA DEL RESULTADO

FRECUENCIA DE MEDICIÓN

PORCENTAJE

trimestral

LINEA BASE

METAS

VALOR: 100%
AÑO: 2025
PERIODO: Anual

METAS PROGRAMADAS: 100%
PERIODO DE CUMPLIMIENTO: 2026

SENTIDO DEL INDICADOR

SEMAFORIZACIÓN

Ascendente

Verde: 80% - 100%
Amarillo: 50% - 79%
Rojo: 0 - 49%

EXCLUSIVO PARA EL LLENADO POR LA UNIDAD DE PLANEACIÓN Y EVALUACIÓN

CUMPLIMIENTO DE CRITERIOS CREMAA

CLARIDAD	RELEVANCIA	ECONOMIA	MONITOREABLE
CUMPLE	CUMPLE	CUMPLE	CUMPLE
	ADECUADO	APORTACIÓN MARGINAL	
	CUMPLE	NA	



DATOS DE IDENTIFICACIÓN DEL PROGRAMA

UNIDAD PRESUPUESTAL RESPONSABLE	Secretaría General Municipal.
UNIDADES PRESUPUESTALES INTEGRANTES DE LA MIR	Despacho de la Secretaría General Municipal. Consejería Jurídica. Dirección de Vinculación Ciudadana. Dirección de Gobernación. Centro de Justicia Cívica. Registro del Estado Familiar. Dirección de Gestión Integral de Riesgos, Protección Civil y Bomberos. Instancia Municipal de la Mujer. Dirección Coordinadora de Archivo. Dirección de Patrimonio.
PROGRAMA PRESUPUESTARIO	Tizayuca con paz social, garante de derechos humanos y participación ciudadana.

DATOS DE IDENTIFICACIÓN DEL INDICADOR

NOMBRE DEL INDICADOR

Porcentaje de acciones para el desarrollo y empoderamiento integral de las mujeres realizadas.

NIVEL

FIN PROPOSITO COMPONENTE ACTIVIDAD

OBJETIVO DEL INDICADOR

Mide el porcentaje de acciones para el desarrollo y empoderamiento integral de las mujeres realizadas.

DIMENSION DEL INDICADOR

EFICACIA EFICIENCIA CALIDAD ECONOMIA

TIPO DE INDICADOR

ESTRATÉGICO DE GESTIÓN

DATOS DEL INDICADOR

FORMULA DEL INDICADOR

PADEIMR= (fetar/fetap)*100

VARIABLES

NOMBRE	UNIDAD DE MEDIDA	DESCRIPCIÓN	FUENTES
ADEIMR	numero	acciones para el desarrollo y empoderamiento integral de las mujeres realizadas.	Carpeta de registro, expedientes de beneficiarias y padrón de beneficiarias, Dirección de la Instancia Municipal de las Mujeres 2026. Actualización trimestral.
ADEIMP	número	acciones para el desarrollo y empoderamiento integral de las mujeres programadas.	

UNIDAD DE MEDIDA DEL RESULTADO

FRECUENCIA DE MEDICIÓN

PORCENTAJE

TRIMESTRAL

LINEA BASE

METAS

VALOR: 100%

AÑO: 2025

PERIODO: Anual

METAS PROGRAMADAS: 100%

PERIODO DE CUMPLIMIENTO: 2026

SENTIDO DEL INDICADOR

SEMAFORIZACIÓN

Ascendente

Verde: 80%-100%

Amarillo: 50%-79%

Rojo: 0-49%

EXCLUSIVO PARA EL LLENADO POR LA UNIDAD DE PLANEACIÓN Y EVALUACIÓN

CUMPLIMIENTO DE CRITERIOS CREMAA

CLARIDAD	RELEVANCIA	ECONOMIA	MONITOREABLE
CUMPLE	CUMPLE	CUMPLE	CUMPLE
	ADECUADO	APORTACIÓN MARGINAL	
	CUMPLE	NA	

DATOS DE IDENTIFICACIÓN DEL PROGRAMA

UNIDAD PRESUPUESTAL RESPONSABLE	Secretaría General Municipal.
UNIDADES PRESUPUESTALES INTEGRANTES DE LA MIR	Despacho de la Secretaría General Municipal. Consejería Jurídica. Dirección de Vinculación Ciudadana. Dirección de Gobernación. Centro de Justicia Cívica. Registro del Estado Familiar. Dirección de Gestión Integral de Riesgos, Protección Civil y Bomberos. Instancia Municipal de la Mujer. Dirección Coordinadora de Archivo. Dirección de Patrimonio.
PROGRAMA PRESUPUESTARIO	Tizayuca con paz social, garante de derechos humanos y participación ciudadana.

DATOS DE IDENTIFICACIÓN DEL INDICADOR

NOMBRE DEL INDICADOR

Porcentaje de cumplimiento del Programa Anual de Desarrollo Archivístico del Municipio de Tizayuca realizado.

NIVEL

FIN PROPOSITO COMPONENTE ACTIVIDAD

OBJETIVO DEL INDICADOR

Mide el funcionamiento del Sistema Institucional de Archivo.

DIMENSION DEL INDICADOR

EFICACIA EFICIENCIA CALIDAD ECONOMIA

TIPO DE INDICADOR

ESTRATÉGICO DE GESTIÓN

DATOS DEL INDICADOR

FORMULA DEL INDICADOR

$$PCPADAMTR=(APADAR/APADAM)*100$$

VARIABLES

NOMBRE	UNIDAD DE MEDIDA	DESCRIPCIÓN	FUENTES
APADAR	porcentaje	Acciones del Programa anual de desarrollo archivístico del municipio realizadas	Expediente digital del Plan Anual de Trabajo 2026 con documentación de administración de archivos Expediente documental de Programa Anual de Desarrollo Archivístico 2026
APADAM	porcentaje	Acciones del Programa anual de desarrollo archivístico del municipio	Dirección Coordinadora de Archivo 2026 frecuencia de actualización trimestral.

UNIDAD DE MEDIDA DEL RESULTADO

porcentaje

FRECUENCIA DE MEDICIÓN

trimestral

LINEA BASE

METAS

VALOR: 100%
AÑO: 2025
PERIODO: ENE - DIC

METAS PROGRAMADAS: 100%
PERIODO DE CUMPLIMIENTO: 2026

SENTIDO DEL INDICADOR

ascendente

SEMAFORIZACIÓN

Verde: 80-100
Amarillo: 50-79
Rojo: 0-49

EXCLUSIVO PARA EL LLENADO POR LA UNIDAD DE PLANEACIÓN Y EVALUACIÓN

CUMPLIMIENTO DE CRITERIOS CREMAA

CLARIDAD CUMPLE	RELEVANCIA CUMPLE	ECONOMIA CUMPLE	MONITOREABLE CUMPLE
	ADECUADO CUMPLE	APORTACIÓN MARGINAL NA	

DATOS DE IDENTIFICACIÓN DEL PROGRAMA

UNIDAD PRESUPUESTAL RESPONSABLE	Secretaría General Municipal.
UNIDADES PRESUPUESTALES INTEGRANTES DE LA MIR	Despacho de la Secretaría General Municipal. Consejería Jurídica. Dirección de Vinculación Ciudadana. Dirección de Gobernación. Centro de Justicia Cívica. Registro del Estado Familiar. Dirección de Gestión Integral de Riesgos, Protección Civil y Bomberos. Instancia Municipal de la Mujer. Dirección Coordinadora de Archivo. Dirección de Patrimonio.
PROGRAMA PRESUPUESTARIO	Tizayuca con paz social, garante de derechos humanos y participación ciudadana.
DATOS DE IDENTIFICACIÓN DEL INDICADOR	
NOMBRE DEL INDICADOR	
Porcentaje de elaboración del Programa Anual de Desarrollo Archivístico del Municipio de Tizayuca, Hidalgo realizado.	
NIVEL	

 FIN PROPOSITO COMPONENTE ACTIVIDAD
OBJETIVO DEL INDICADOR

Mide el porcentaje de elaboración del Programa Anual de Desarrollo Archivístico del Municipio de Tizayuca, Hidalgo.

DIMENSIÓN DEL INDICADOR

 EFICACIA EFICIENCIA CALIDAD ECONOMIA
TIPO DE INDICADOR

 ESTRATÉGICO DE GESTIÓN
DATOS DEL INDICADOR
FORMULA DEL INDICADOR

$$PEPADAMTHR = (EPADAR / EPADAP) * 100$$
VARIABLES

NOMBRE	UNIDAD DE MEDIDA	DESCRIPCIÓN	FUENTES
EPADAR	número	Elaboración del Programa anual de desarrollo archivístico realizada	Expediente documental de Programa Anual de Desarrollo Archivístico 2026 de Dirección coordinadora de Archivo 2026 frecuencia de actualización trimestral.
EPADAP	número	Elaboración del Programa anual de desarrollo archivístico programada	

UNIDAD DE MEDIDA DEL RESULTADO
FRECUENCIA DE MEDICIÓN

porcentaje

trimestral

LINEA BASE
METAS

VALOR: ND

AÑO: 2025

PERIODO: ENE - DIC

METAS PROGRAMADAS: 100%

PERIODO DE CUMPLIMIENTO: 2026

SENTIDO DEL INDICADOR
SEMAFORIZACIÓN

ASCENDENTE

 Verde: 90%
 Amarillo: 80% - 89%
 Rojo: 0-49%

EXCLUSIVO PARA EL LLENADO POR LA UNIDAD DE PLANEACIÓN Y EVALUACIÓN
CUMPLIMIENTO DE CRITERIOS CREMAA

CLARIDAD	RELEVANCIA	ECONOMIA	MONITOREABLE
CUMPLE	CUMPLE	CUMPLE	CUMPLE
	ADECUADO	APORTACIÓN MARGINAL	
	CUMPLE	NA	

DATOS DE IDENTIFICACIÓN DEL PROGRAMA	
UNIDAD PRESUPUESTAL RESPONSABLE	Secretaría General Municipal.
UNIDADES PRESUPUESTALES INTEGRANTES DE LA MIR	Despacho de la Secretaría General Municipal. Consejería Jurídica. Dirección de Vinculación Ciudadana. Dirección de Gobernación. Centro de Justicia Cívica. Registro del Estado Familiar. Dirección de Gestión Integral de Riesgos, Protección Civil y Bomberos. Instancia Municipal de la Mujer. Dirección Coordinadora de Archivo. Dirección de Patrimonio.
PROGRAMA PRESUPUESTARIO	Tizayuca con paz social, garante de derechos humanos y participación ciudadana.
DATOS DE IDENTIFICACIÓN DEL INDICADOR	
NOMBRE DEL INDICADOR	
Porcentaje de bienes muebles e inmuebles del patrimonio del municipio inventariados	
NIVEL	

FIN PROPOSITO COMPONENTE ACTIVIDAD

OBJETIVO DEL INDICADOR			
Mide el porcentaje de bienes muebles e inmuebles del patrimonio del municipio inventariados			
DIMENSION DEL INDICADOR			
EFICACIA	<input checked="" type="checkbox"/>	EFICIENCIA	<input type="checkbox"/>
CALIDAD	<input type="checkbox"/>	ECONOMIA	<input type="checkbox"/>
TIPO DE INDICADOR			
ESTRATÉGICO	<input type="checkbox"/>	DE GESTIÓN	<input checked="" type="checkbox"/>
DATOS DEL INDICADOR			
FORMULA DEL INDICADOR			
$PBMII=(BMII/BMIE)*100$			
VARIABLES			
NOMBRE	UNIDAD DE MEDIDA	DESCRIPCIÓN	FUENTES
BMII	NUMERO	Bienes muebles e inmuebles en inventario	Expediente de solicitudes de actualización, base de datos del inventario de bienes muebles, base de datos del inventario de bienes inmuebles, vales de resguardo, etiquetas asignadas. Dirección de Patrimonio 2026. Actualización trimestral.
BMIE	NUMERO	Bienes muebles e inmuebles existentes	
UNIDAD DE MEDIDA DEL RESULTADO		FRECUENCIA DE MEDICIÓN	
Porcentaje		trimestral	
LINEA BASE		METAS	
VALOR: 100%		METAS PROGRAMADAS: 100%	
AÑO: 2025		PERIODO DE CUMPLIMIENTO: 2026	
PERIODO: MENSUAL			
SENTIDO DEL INDICADOR		SEMAFORIZACIÓN	
ascendente		Verde: 80% - 100% Amarillo: 31% - 79% Rojo: 0% - 30%	

EXCLUSIVO PARA EL LLENADO POR LA DIRECCIÓN DE PLANEACIÓN Y EVALUACIÓN

CUMPLIMIENTO DE CRITERIOS CREMAA			
CLARIDAD	RELEVANCIA	ECONOMIA	MONITOREABLE
CUMPLE	CUMPLE	CUMPLE	CUMPLE
	ADECUADO	APORTACIÓN MARGINAL	
	CUMPLE	NA	



DATOS DE IDENTIFICACIÓN DEL PROGRAMA

UNIDAD PRESUPUESTAL RESPONSABLE	Secretaría General Municipal.
UNIDADES PRESUPUESTALES INTEGRANTES DE LA MIR	Despacho de la Secretaría General Municipal. Consejería Jurídica. Dirección de Vinculación Ciudadana. Dirección de Gobernación. Centro de Justicia Cívica. Registro del Estado Familiar. Dirección de Gestión Integral de Riesgos, Protección Civil y Bomberos. Instancia Municipal de la Mujer. Dirección Coordinadora de Archivo. Dirección de Patrimonio.
PROGRAMA PRESUPUESTARIO	Tizayuca con paz social, garante de derechos humanos y participación ciudadana.

DATOS DE IDENTIFICACIÓN DEL INDICADOR

NOMBRE DEL INDICADOR

Porcentaje de acciones de actualización del inventario de bienes realizadas

NIVEL

FIN PROPOSITO COMPONENTE ACTIVIDAD

OBJETIVO DEL INDICADOR

Mide el porcentaje de acciones de actualización del inventario de bienes realizadas

DIMENSION DEL INDICADOR

EFICACIA EFICIENCIA CALIDAD ECONOMIA

TIPO DE INDICADOR

ESTRATÉGICO DE GESTIÓN

DATOS DEL INDICADOR

FORMULA DEL INDICADOR

$$PAIBMIR = (AAIBR / AAIBP) * 100$$

VARIABLES

NOMBRE	UNIDAD DE MEDIDA	DESCRIPCIÓN	FUENTES
AAIBR	numero	Acciones para actualización del inventario bienes realizadas	Expediente de solicitudes de actualización, base de datos del inventario de bienes muebles, base de datos del inventario de bienes inmuebles, vales de resguardo, etiquetas asignadas. Dirección de Patrimonio 2026. Actualización trimestral.
AAIBP	número	Acciones para actualización del inventario bienes programadas	

UNIDAD DE MEDIDA DEL RESULTADO

FRECUENCIA DE MEDICIÓN

porcentaje

trimestral

LINEA BASE

METAS

VALOR: 100%

AÑO: 2025

PERIODO: ENE - DIC

METAS PROGRAMADAS: 100%

PERIODO DE CUMPLIMIENTO: 2026

SENTIDO DEL INDICADOR

SEMAFORIZACIÓN

ASCENDENTE

Verde: 80% - 100%
Amarillo: 50% - 79%
Rojo: 0 - 49%

EXCLUSIVO PARA EL LLENADO POR LA DIRECCIÓN DE PLANEACIÓN Y EVALUACIÓN

CUMPLIMIENTO DE CRITERIOS CREMAA

CLARIDAD	RELEVANCIA	ECONOMIA	MONITOREABLE
CUMPLE	CUMPLE	CUMPLE	CUMPLE
	ADECUADO	APORTACIÓN MARGINAL	
	CUMPLE	NA	



MUNICIPIO DE TIZAYUCA
FICHA TÉCNICA DE INDICADOR

DATOS DE IDENTIFICACIÓN DEL PROGRAMA

UNIDAD PRESUPUESTAL RESPONSABLE	Secretaría de Hacienda y Administración
UNIDADES PRESUPUESTALES INTEGRANTES DE LA MIR	Despacho de Hacienda y Administración Dirección de Ingresos Dirección de Contabilidad y Cuenta Pública Dirección de Administración Dirección de Recursos Humanos Dirección de Catastro
PROGRAMA PRESUPUESTARIO	Sistema financiero municipal eficiente equilibrado con rendición de cuentas de recursos públicos y administración optima de recursos humanos y materiales.

DATOS DE IDENTIFICACIÓN DEL INDICADOR

NOMBRE DEL INDICADOR

Porcentaje de la Deuda pública municipal

NIVEL

FIN PROPOSITO COMPONENTE ACTIVIDAD

OBJETIVO DEL INDICADOR

Mide el Porcentaje de la Deuda pública municipal

DIMENSION DEL INDICADOR

EFICACIA EFICIENCIA CALIDAD ECONOMIA

TIPO DE INDICADOR

ESTRATÉGICO DE GESTIÓN

DATOS DEL INDICADOR

FORMULA DEL INDICADOR

$$PDPM = ((DPAA + DPCA) / DT) * 100$$

VARIABLES

NOMBRE	UNIDAD DE MEDIDA	DESCRIPCIÓN	FUENTES
DPAA	número	Deuda pública adquirida anteriormente	Expediente de Presupuesto de Egresos 2026, Archivo de Trámite de la Dirección de Contabilidad, Estados Financieros Publicados en la Página Web del Municipio, Frecuencia de Actualización Anual
DPCA	número	Deuda pública adquirida actualmente	
DT	número	Deuda total	

UNIDAD DE MEDIDA DEL RESULTADO	FRECUENCIA DE MEDICIÓN
PORCENTAJE	ANUAL
LINEA BASE	METAS
VALOR: 0% AÑO: 2025 PERIODO: anual	METAS PROGRAMADAS: 0% PERIODO DE CUMPLIMIENTO: 2026
SENTIDO DEL INDICADOR	SEMAFORIZACIÓN
DESCENDENTE	Verde: 0% - 5% Amarillo: 6% - 50% Rojo: 51% - 100%

EXCLUSIVO PARA EL LLENADO POR LA UNIDAD DE PLANEACIÓN Y EVALUACIÓN

CUMPLIMIENTO DE CRITERIOS CREMAA

CLARIDAD	RELEVANCIA	ECONOMIA	MONITOREABLE
CUMPLE	CUMPLE	CUMPLE	CUMPLE
	ADECUADO	APORTACIÓN MARGINAL	
	CUMPLE	CUMPLE	



MUNICIPIO DE TIZAYUCA
FICHA TÉCNICA DE INDICADOR

DATOS DE IDENTIFICACIÓN DEL PROGRAMA

UNIDAD PRESUPUESTAL RESPONSABLE	Secretaría de Hacienda y Administración
UNIDADES PRESUPUESTALES INTEGRANTES DE LA MIR	Despacho de Hacienda y Administración Dirección de Ingresos Dirección de Contabilidad y Cuenta Pública Dirección de Administración Dirección de Recursos Humanos Dirección de Catastro
PROGRAMA PRESUPUESTARIO	Sistema financiero municipal eficiente equilibrado con rendición de cuentas de recursos públicos y administración óptima de recursos humanos y materiales.

DATOS DE IDENTIFICACIÓN DEL INDICADOR

NOMBRE DEL INDICADOR

Índice de Rendición de Cuentas de los Municipio del Estado de Hidalgo para el Ejercicio Fiscal 2026

NIVEL

FIN PROPOSITO COMPONENTE ACTIVIDAD

OBJETIVO DEL INDICADOR

Mide el porcentaje de cumplimiento y apego a la cantidad de documentación e información requerida en la Guía para la Integración y Rendición de los Informes de Avance de Gestión Financiera y Cuenta Pública del ejercicio 2025 de los municipios del Estado de Hidalgo

DIMENSION DEL INDICADOR

EFICACIA EFICIENCIA CALIDAD ECONOMIA

TIPO DE INDICADOR

ESTRATÉGICO DE GESTIÓN

DATOS DEL INDICADOR

FORMULA DEL INDICADOR

$$(IRCMEH) = (NAC > 0 / NTAA) * 100$$

VARIABLES

NOMBRE	UNIDAD DE MEDIDA	DESCRIPCIÓN	FUENTES
NAC	NÚMERO	Número total de apartados con calificados	Índice De Rendición de Cuentas para el Ejercicio Fiscal 2026 de municipios del Estado de Hidalgo, Página Web De La Auditoría Superior Del Estado De Hidalgo, Frecuencia De Actualización Anual.
NTAA	NÚMERO	Número total de apartados asignados	

UNIDAD DE MEDIDA DEL RESULTADO	FRECUENCIA DE MEDICIÓN
porcentaje	Anual
LINEA BASE	METAS
VALOR:96.27% AÑO: 2025 PERIODO: anual	METAS PROGRAMADAS: 100% PERIODO DE CUMPLIMIENTO: 2026
SENTIDO DEL INDICADOR	SEMAFORIZACIÓN
ascendente	Verde: 95% - 100% Amarillo: 94% - 50% Rojo: 50% - 0

EXCLUSIVO PARA EL LLENADO POR LA UNIDAD DE PLANEACIÓN Y EVALUACIÓN

CUMPLIMIENTO DE CRITERIOS CREMAA

CLARIDAD	RELEVANCIA	ECONOMIA	MONITOREABLE
CUMPLE	CUMPLE	CUMPLE	CUMPLE
	ADECUADO	APORTACIÓN MARGINAL	
	CUMPLE	CUMPLE	



MUNICIPIO DE TIZAYUCA
FICHA TÉCNICA DE INDICADOR

DATOS DE IDENTIFICACIÓN DEL PROGRAMA			
UNIDAD PRESUPUESTAL RESPONSABLE	Secretaría de Hacienda y Administración		
UNIDADES PRESUPUESTALES INTEGRANTES DE LA MIR	Despacho de Hacienda y Administración Dirección de Ingresos Dirección de Contabilidad y Cuenta Pública Dirección de Administración Dirección de Recursos Humanos Dirección de Catastro		
PROGRAMA PRESUPUESTARIO	Sistema financiero municipal eficiente equilibrado con rendición de cuentas de recursos públicos y administración óptima de recursos humanos y materiales.		
DATOS DE IDENTIFICACIÓN DEL INDICADOR			
NOMBRE DEL INDICADOR			
Porcentaje de Egresos Brutos del Municipio			
NIVEL			
FIN	<input type="checkbox"/>	PROPOSITO	<input checked="" type="checkbox"/>
COMPONENTE	<input type="checkbox"/>	ACTIVIDAD	<input type="checkbox"/>
OBJETIVO DEL INDICADOR			
Mide que no se gaste más de lo presupuestado en las partidas			
DIMENSION DEL INDICADOR			
EFICACIA	<input type="checkbox"/>	EFICIENCIA	<input checked="" type="checkbox"/>
CALIDAD	<input type="checkbox"/>	ECONOMIA	<input type="checkbox"/>
TIPO DE INDICADOR			
ESTRATÉGICO	<input checked="" type="checkbox"/>	DE GESTIÓN	<input type="checkbox"/>
DATOS DEL INDICADOR			
FORMULA DEL INDICADOR			
$PEBM = (EP/EA) * 100$			
VARIABLES			
NOMBRE	UNIDAD DE MEDIDA	DESCRIPCIÓN	FUENTES
EP	número	Egresos pagados	Expediente de Presupuesto de Egresos 2026, Archivo de Trámite de la Dirección de Ingresos, Estados Financieros Publicados En La Pagina Web del Municipio.
EA	número	Egresos aprobados	

Handwritten signatures and initials in blue ink on the right side of the page.

UNIDAD DE MEDIDA DEL RESULTADO	FRECUENCIA DE MEDICIÓN		
porcentaje	anual		
LINEA BASE	METAS		
VALOR: 100% AÑO: 2025 PERIODO: anual	METAS PROGRAMADAS: 100% PERIODO DE CUMPLIMIENTO: 2026		
SENTIDO DEL INDICADOR	SEMAFORIZACIÓN		
ascendente	Verde: 95% - 100% Amarillo: 94% - 50% Rojo: 49% - 0		
EXCLUSIVO PARA EL LLENADO POR LA UNIDAD DE PLANEACIÓN Y EVALUACIÓN			
CUMPLIMIENTO DE CRITERIOS CREMAA			
CLARIDAD	RELEVANCIA	ECONOMIA	MONITOREABLE
CUMPLE	CUMPLE	CUMPLE	CUMPLE
	ADECUADO	APORTACIÓN MARGINAL	
	CUMPLE	NA	










MUNICIPIO DE TIZAYUCA
FICHA TÉCNICA DE INDICADOR

DATOS DE IDENTIFICACIÓN DEL PROGRAMA

UNIDAD PRESUPUESTAL RESPONSABLE	Secretaría de Hacienda y Administración
UNIDADES PRESUPUESTALES INTEGRANTES DE LA MIR	Despacho de Hacienda y Administración Dirección de Ingresos Dirección de Contabilidad y Cuenta Pública Dirección de Administración Dirección de Recursos Humanos Dirección de Catastro
PROGRAMA PRESUPUESTARIO	Sistema financiero municipal eficiente equilibrado con rendición de cuentas de recursos públicos y administración óptima de recursos humanos y materiales.

DATOS DE IDENTIFICACIÓN DEL INDICADOR

NOMBRE DEL INDICADOR

Porcentaje de normatividad municipal en materia de hacienda pública emitid

NIVEL

FIN PROPOSITO COMPONENTE ACTIVIDAD

OBJETIVO DEL INDICADOR

Mide el porcentaje de normas municipales en materia de ejercicio de recursos aprobadas por el ayuntamiento para su implementación

DIMENSION DEL INDICADOR

EFICACIA EFICIENCIA CALIDAD ECONOMIA

TIPO DE INDICADOR

ESTRATÉGICO DE GESTIÓN

DATOS DEL INDICADOR

FORMULA DEL INDICADOR








$$PNMFC = (NNAI/NNR) \times 100$$

VARIABLES

NOMBRE	UNIDAD DE MEDIDA	DESCRIPCIÓN	FUENTES
NNAI	Número	Número de Normas Aprobadas para Implementar	Expediente digital de los lineamientos propuestos para las diferentes materias de aplicación del gasto. Oficina del despacho de la Secretaría de Hacienda y Administración. ejercicio fiscal 2026, frecuencia de actualización trimestral/semestral
NNR	Número	Número de Normas Requeridas	

Handwritten signatures and initials in blue ink on the right side of the page.

UNIDAD DE MEDIDA DEL RESULTADO	FRECUENCIA DE MEDICIÓN		
PORCENTAJE	Trimestral		
LINEA BASE	METAS		
VALOR: ND AÑO: 2025 PERIODO: ENE DIC	METAS PROGRAMADAS: 100% PERIODO DE CUMPLIMIENTO: 2026		
SENTIDO DEL INDICADOR	SEMAFORIZACIÓN		
ASCENDENTE	Verde: 95 - 100% Amarillo: 94% - 50% Rojo: 49% - 0		
EXCLUSIVO PARA EL LLENADO POR LA UNIDAD DE PLANEACIÓN Y EVALUACIÓN			
CUMPLIMIENTO DE CRITERIOS CREMAA			
CLARIDAD	RELEVANCIA	ECONOMIA	MONITOREABLE
CUMPLE	CUMPLE	CUMPLE	CUMPLE
	ADECUADO	APORTACIÓN MARGINAL	
	CUMPLE	NA	



MUNICIPIO DE TIZAYUCA
FICHA TÉCNICA DE INDICADOR

DATOS DE IDENTIFICACIÓN DEL PROGRAMA

UNIDAD PRESUPUESTAL RESPONSABLE	Secretaría de Hacienda y Administración
UNIDADES PRESUPUESTALES INTEGRANTES DE LA MIR	Despacho de Hacienda y Administración Dirección de Ingresos Dirección de Contabilidad y Cuenta Pública Dirección de Administración Dirección de Recursos Humanos Dirección de Catastro
PROGRAMA PRESUPUESTARIO	Sistema financiero municipal eficiente equilibrado con rendición de cuentas de recursos públicos y administración optima de recursos humanos y materiales.

DATOS DE IDENTIFICACIÓN DEL INDICADOR

NOMBRE DEL INDICADOR

Porcentaje de lineamientos en materia del ejercicio de los recursos públicos elaborados

NIVEL

FIN PROPOSITO COMPONENTE ACTIVIDAD

OBJETIVO DEL INDICADOR

Mide el porcentaje de lineamientos en materia del ejercicio de los recursos públicos elaborados

DIMENSION DEL INDICADOR

EFICACIA EFICIENCIA CALIDAD ECONOMIA

TIPO DE INDICADOR

ESTRATÉGICO DE GESTIÓN

DATOS DEL INDICADOR

FORMULA DEL INDICADOR

$$PLMERPE = (LMERPE / LMERPP) * 100$$

VARIABLES

NOMBRE	UNIDAD DE MEDIDA	DESCRIPCIÓN	FUENTES
LMERPE	NÚMERO	Lineamientos en materia de ejercicio de los recursos públicos elaborados	Expediente digital de los lineamientos propuestos para las diferentes materias de aplicación del gasto. Oficina del despacho de la Secretaría de Hacienda y Administración. Ejercicio fiscal 2026, frecuencia de actualización semestral.
LMERPP	NÚMERO	Lineamientos en materia de ejercicio de los recursos públicos programados	

UNIDAD DE MEDIDA DEL RESULTADO		FRECUENCIA DE MEDICIÓN	
PORCENTAJE		Trimestral	
LINEA BASE		METAS	
VALOR: ND AÑO: 2025 PERIODO: ENE DIC		METAS PROGRAMADAS: 100% PERIODO DE CUMPLIMIENTO: 2026	
SENTIDO DEL INDICADOR		SEMAFORIZACIÓN	
Ascendente		Verde: 95 - 100% Amarillo: 94% - 50% Rojo: 49% - 0	
EXCLUSIVO PARA EL LLENADO POR LA UNIDAD DE PLANEACIÓN Y EVALUACIÓN			
CUMPLIMIENTO DE CRITERIOS CREMAA			
CLARIDAD	RELEVANCIA	ECONOMIA	MONITOREABLE
CUMPLE	CUMPLE	CUMPLE	CUMPLE
	ADECUADO	APORTACIÓN MARGINAL	
	CUMPLE	NA	



MUNICIPIO DE TIZAYUCA
FICHA TÉCNICA DE INDICADOR

DATOS DE IDENTIFICACIÓN DEL PROGRAMA			
UNIDAD PRESUPUESTAL RESPONSABLE	Secretaría de Hacienda y Administración		
UNIDADES PRESUPUESTALES INTEGRANTES DE LA MIR	Despacho de Hacienda y Administración Dirección de Ingresos Dirección de Contabilidad y Cuenta Pública Dirección de Administración Dirección de Recursos Humanos Dirección de Catastro		
PROGRAMA PRESUPUESTARIO	Sistema financiero municipal eficiente equilibrado con rendición de cuentas de recursos públicos y administración optima de recursos humanos y materiales.		
DATOS DE IDENTIFICACIÓN DEL INDICADOR			
NOMBRE DEL INDICADOR			
Porcentaje de elaboración del presupuesto de egresos			
NIVEL			
FIN	<input type="checkbox"/>	PROPOSITO	<input type="checkbox"/>
COMPONENTE	<input type="checkbox"/>	ACTIVIDAD	<input checked="" type="checkbox"/>
OBJETIVO DEL INDICADOR			
Mide el Porcentaje de elaboración del presupuesto de egresos			
DIMENSION DEL INDICADOR			
EFICACIA	<input checked="" type="checkbox"/>	EFICIENCIA	<input type="checkbox"/>
CALIDAD	<input type="checkbox"/>	ECONOMIA	<input type="checkbox"/>
TIPO DE INDICADOR			
ESTRATÉGICO	<input type="checkbox"/>	DE GESTIÓN	<input checked="" type="checkbox"/>
DATOS DEL INDICADOR			
FORMULA DEL INDICADOR			
DPDE = (PEE / PEP)*100			
VARIABLES			
NOMBRE	UNIDAD DE MEDIDA	DESCRIPCIÓN	FUENTES
PEE	número	Presupuesto de egresos Elaborado	Expediente del Presupuesto de Egresos, Archivo de tramite de la Oficina del Despacho de la Secretaría de Hacienda y Administración, Balanza de Comprobación 2026
PEP	número	Presupuesto de Egresos Programado	

[Handwritten signatures and marks in blue ink on the right margin]

UNIDAD DE MEDIDA DEL RESULTADO	FRECUENCIA DE MEDICIÓN
Porcentaje	Trimestral
LINEA BASE	METAS
VALOR: 100% AÑO: 2025 PERIODO: ene - dic	METAS PROGRAMADAS: 100% PERIODO DE CUMPLIMIENTO: 2026
SENTIDO DEL INDICADOR	SEMAFORIZACIÓN
Ascendente	Verde: 95% - 100% Amarillo: 94% - 50% Rojo: 0 - 49%

EXCLUSIVO PARA EL LLENADO POR LA UNIDAD DE PLANEACIÓN Y EVALUACIÓN

CUMPLIMIENTO DE CRITERIOS CREMAA

CLARIDAD	RELEVANCIA	ECONOMIA	MONITOREABLE
CUMPLE	CUMPLE	CUMPLE	CUMPLE
	ADECUADO	APORTACIÓN MARGINAL	
	CUMPLE	NA	

[Handwritten signature and initials in blue ink]



MUNICIPIO DE TIZAYUCA
FICHA TÉCNICA DE INDICADOR

DATOS DE IDENTIFICACIÓN DEL PROGRAMA

UNIDAD PRESUPUESTAL RESPONSABLE	Secretaría de Hacienda y Administración
UNIDADES PRESUPUESTALES INTEGRANTES DE LA MIR	Despacho de Hacienda y Administración Dirección de Ingresos Dirección de Contabilidad y Cuenta Pública Dirección de Administración Dirección de Recursos Humanos Dirección de Catastro
PROGRAMA PRESUPUESTARIO	Sistema financiero municipal eficiente equilibrado con rendición de cuentas de recursos públicos y administración óptima de recursos humanos y materiales.

DATOS DE IDENTIFICACIÓN DEL INDICADOR

NOMBRE DEL INDICADOR

Tasa de incremento anual^{en} recaudación de ingresos propios

NIVEL

FIN PROPOSITO COMPONENTE ACTIVIDAD

OBJETIVO DEL INDICADOR

Mide el Crecimiento Anual de los Ingresos Propios del Municipio respecto al año anterior

DIMENSION DEL INDICADOR

EFICACIA EFICIENCIA CALIDAD ECONOMIA

TIPO DE INDICADOR

ESTRATÉGICO DE GESTIÓN

DATOS DEL INDICADOR

FORMULA DEL INDICADOR

$$TVARIP = ((IIPR/IIPRA)-1)*100$$

VARIABLES

NOMBRE	UNIDAD DE MEDIDA	DESCRIPCIÓN	FUENTES
IIPR	NÚMERO	Importe De Ingresos Propios Recaudados En El Año Actual	Estado de Actividades y Estado analítico de Ingresos Presupuestales del cuarto trimestre.
IIPRA	NÚMERO	Importe De Ingresos Propios Recaudados Del Año Anterior	

UNIDAD DE MEDIDA DEL RESULTADO	FRECUENCIA DE MEDICIÓN		
PORCENTAJE	Trimestral		
LÍNEA BASE	METAS		
VALOR: 4% AÑO: 2025 PERIODO: ENE	METAS PROGRAMADAS: 4% PERIODO DE CUMPLIMIENTO: 2026		
SENTIDO DEL INDICADOR	SEMAFORIZACIÓN		
Ascendente	Verde: 3.1% - 4% Amarillo: 3% - 1.1% Rojo: 1% - 0		
EXCLUSIVO PARA EL LLENADO POR LA UNIDAD DE PLANEACIÓN Y EVALUACIÓN			
CUMPLIMIENTO DE CRITERIOS CREMAA			
CLARIDAD	RELEVANCIA	ECONOMIA	MONITOREABLE
CUMPLE	CUMPLE	CUMPLE	CUMPLE
	ADECUADO	APORTACIÓN MARGINAL	
	CUMPLE	NA	



MUNICIPIO DE TIZAYUCA
FICHA TÉCNICA DE INDICADOR

DATOS DE IDENTIFICACIÓN DEL PROGRAMA

UNIDAD PRESUPUESTAL RESPONSABLE	Secretaría de Hacienda y Administración
UNIDADES PRESUPUESTALES INTEGRANTES DE LA MIR	Despacho de Hacienda y Administración Dirección de Ingresos Dirección de Contabilidad y Cuenta Pública Dirección de Administración Dirección de Recursos Humanos Dirección de Catastro
PROGRAMA PRESUPUESTARIO	Sistema financiero municipal eficiente equilibrado con rendición de cuentas de recursos públicos y administración optima de recursos humanos y materiales.

DATOS DE IDENTIFICACIÓN DEL INDICADOR

NOMBRE DEL INDICADOR

Tasa de variación anual de recaudación de ingresos propios

NIVEL

FIN PROPOSITO COMPONENTE ACTIVIDAD

OBJETIVO DEL INDICADOR

Mide el Crecimiento Anual de los Ingresos Propios del Municipio respecto al año anterior

DIMENSION DEL INDICADOR

EFICACIA EFICIENCIA CALIDAD ECONOMIA

TIPO DE INDICADOR

ESTRATÉGICO DE GESTIÓN

DATOS DEL INDICADOR

FORMULA DEL INDICADOR

$$TVARIP = ((IIPR/IIPRA)-1)*100$$

VARIABLES

NOMBRE	UNIDAD DE MEDIDA	DESCRIPCIÓN	FUENTES
IIPR	NÚMERO	Importe de Ingresos Propios Recaudados en el año actual	Estado de Actividades y Estado analítico de Ingresos Presupuestales del trimestre.
IIPRA	NÚMERO	Importe de Ingresos Propios Recaudados en el año anterior	

[Handwritten signature and notes in blue ink on the right margin]

UNIDAD DE MEDIDA DEL RESULTADO	FRECUENCIA DE MEDICIÓN		
Porcentaje	trimestral		
LINEA BASE	METAS		
VALOR: 4% AÑO: 2025 PERIODO: ENE	METAS PROGRAMADAS: 4% PERIODO DE CUMPLIMIENTO: 2026		
SENTIDO DEL INDICADOR	SEMAFORIZACIÓN		
Ascendente	Verde: 3.1% - 4% Amarillo: 3% - 1.1% Rojo: 1% - 0		
EXCLUSIVO PARA EL LLENADO POR LA UNIDAD DE PLANEACIÓN Y EVALUACIÓN			
CUMPLIMIENTO DE CRITERIOS CREMAA			
CLARIDAD	RELEVANCIA	ECONOMIA	MONITOREABLE
CUMPLE	CUMPLE	CUMPLE	CUMPLE
	ADECUADO	APORTACIÓN MARGINAL	
	CUMPLE	NA	

Handwritten signature and initials in blue ink on the right side of the page.



MUNICIPIO DE TIZAYUCA
FICHA TÉCNICA DE INDICADOR

DATOS DE IDENTIFICACIÓN DEL PROGRAMA

UNIDAD PRESUPUESTAL RESPONSABLE	Secretaría de Hacienda y Administración
UNIDADES PRESUPUESTALES INTEGRANTES DE LA MIR	Despacho de Hacienda y Administración Dirección de Ingresos Dirección de Contabilidad y Cuenta Pública Dirección de Administración Dirección de Recursos Humanos Dirección de Catastro
PROGRAMA PRESUPUESTARIO	Sistema financiero municipal eficiente equilibrado con rendición de cuentas de recursos públicos y administración óptima de recursos humanos y materiales.

DATOS DE IDENTIFICACIÓN DEL INDICADOR

NOMBRE DEL INDICADOR

Porcentaje de integración del anteproyecto de la Ley de Ingresos

NIVEL

FIN PROPOSITO COMPONENTE ACTIVIDAD

OBJETIVO DEL INDICADOR

Mide el porcentaje de integración del anteproyecto de la Ley de Ingresos

DIMENSION DEL INDICADOR

EFICACIA EFICIENCIA CALIDAD ECONOMIA

TIPO DE INDICADOR

ESTRATÉGICO DE GESTIÓN

DATOS DEL INDICADOR

FORMULA DEL INDICADOR

$$PIALI = (LII/LIP)*100$$

VARIABLES

NOMBRE	UNIDAD DE MEDIDA	DESCRIPCIÓN	FUENTES
LII	número	LEY DE INGRESOS INTEGRADA	Oficio de envío al Congreso de Iniciativa a la ley de Ingresos, Acta de Cabildo de aprobación y Publicación de la ley.
LIP	número	LEY DE INGRESOS PROGRAMADA	

UNIDAD DE MEDIDA DEL RESULTADO	FRECUENCIA DE MEDICIÓN		
Porcentaje	Trimestral		
LINEA BASE	METAS		
VALOR: 100% AÑO: 2025 PERIODO: Enero - diciembre	METAS PROGRAMADAS: 100% PERIODO DE CUMPLIMIENTO: 2026		
SENTIDO DEL INDICADOR	SEMAFORIZACIÓN		
Ascendente	Verde: 95% - 100% Amarillo: 94% - 50% Rojo: 0 - 49%		
EXCLUSIVO PARA EL LLENADO POR LA UNIDAD DE PLANEACIÓN Y EVALUACIÓN			
CUMPLIMIENTO DE CRITERIOS CREMAA			
CLARIDAD	RELEVANCIA	ECONOMIA	MONITOREABLE
CUMPLE	CUMPLE	CUMPLE	CUMPLE
	ADECUADO	APORTACIÓN MARGINAL	
	CUMPLE	NA	



MUNICIPIO DE TIZAYUCA
FICHA TÉCNICA DE INDICADOR

DATOS DE IDENTIFICACIÓN DEL PROGRAMA

UNIDAD PRESUPUESTAL RESPONSABLE	Secretaría de Hacienda y Administración
UNIDADES PRESUPUESTALES INTEGRANTES DE LA MIR	Despacho de Hacienda y Administración Dirección de Ingresos Dirección de Contabilidad y Cuenta Pública Dirección de Administración Dirección de Recursos Humanos Dirección de Catastro
PROGRAMA PRESUPUESTARIO	Sistema financiero municipal eficiente equilibrado con rendición de cuentas de recursos públicos y administración óptima de recursos humanos y materiales.

DATOS DE IDENTIFICACIÓN DEL INDICADOR

NOMBRE DEL INDICADOR

Porcentaje de información financiera gubernamental armonizada

NIVEL

FIN PROPOSITO COMPONENTE ACTIVIDAD

OBJETIVO DEL INDICADOR

Mide Porcentaje de Información financiera gubernamental armonizada

DIMENSION DEL INDICADOR

EFICACIA EFICIENCIA CALIDAD ECONOMIA

TIPO DE INDICADOR

ESTRATÉGICO DE GESTIÓN

DATOS DEL INDICADOR

FORMULA DEL INDICADOR

$$PIFGG = (IFGG / IFGP) * 100$$

VARIABLES

NOMBRE	UNIDAD DE MEDIDA	DESCRIPCIÓN	FUENTES
IFGG	Número	Información financiera gubernamental generada	Archivo de Tramite y Acuse de envío de Informe de Gestión Financiera
IFGP	Número	Información financiera gubernamental presentada	

UNIDAD DE MEDIDA DEL RESULTADO	FRECUENCIA DE MEDICIÓN		
Porcentaje	trimestral		
LINEA BASE	METAS		
VALOR: 100% AÑO: 2025 PERIODO: ENE - DIC	METAS PROGRAMADAS: 100% PERIODO DE CUMPLIMIENTO: 2026		
SENTIDO DEL INDICADOR	SEMAFORIZACIÓN		
ASCENDENTE	Verde: 95% - 100% Amarillo: 94% - 50% Rojo: 49% - 0%		
EXCLUSIVO PARA EL LLENADO POR LA UNIDAD DE PLANEACIÓN Y EVALUACIÓN			
CUMPLIMIENTO DE CRITERIOS CREMAA			
CLARIDAD	RELEVANCIA	ECONOMIA	MONITOREABLE
CUMPLE	CUMPLE	CUMPLE	CUMPLE
	ADECUADO	APORTACIÓN MARGINAL	
	CUMPLE	NA	



MUNICIPIO DE TIZAYUCA
FICHA TÉCNICA DE INDICADOR

DATOS DE IDENTIFICACIÓN DEL PROGRAMA

UNIDAD PRESUPUESTAL RESPONSABLE	Secretaría de Hacienda y Administración
UNIDADES PRESUPUESTALES INTEGRANTES DE LA MIR	Despacho de Hacienda y Administración Dirección de Ingresos Dirección de Contabilidad y Cuenta Pública Dirección de Administración Dirección de Recursos Humanos Dirección de Catastro
PROGRAMA PRESUPUESTARIO	Sistema financiero municipal eficiente equilibrado con rendición de cuentas de recursos públicos y administración óptima de recursos humanos y materiales.

DATOS DE IDENTIFICACIÓN DEL INDICADOR

NOMBRE DEL INDICADOR

Porcentaje de cumplimiento en la entrega del Informe de Gestión Financier

NIVEL

FIN PROPOSITO COMPONENTE ACTIVIDAD

OBJETIVO DEL INDICADOR

Mide Porcentaje de cumplimiento de entrega del informe trimestral

DIMENSION DEL INDICADOR

EFICACIA EFICIENCIA CALIDAD ECONOMIA

TIPO DE INDICADOR

ESTRATÉGICO DE GESTIÓN

DATOS DEL INDICADOR

FORMULA DEL INDICADOR

$$POCPR = (IGFE/IGFP)*100$$

VARIABLES

NOMBRE	UNIDAD DE MEDIDA	DESCRIPCIÓN	FUENTES
IGFE	Número	Informe de Gestión Financiera Elaborado	Indice de Rendicion de Cuentas Municipal de la ASEH
IGFP	Número	Informe de Gestión Financiera Programado	

[Handwritten signature and notes in blue ink on the right margin]

UNIDAD DE MEDIDA DEL RESULTADO	FRECUENCIA DE MEDICIÓN		
Porcentaje	Trimestral		
LINEA BASE	METAS		
VALOR: 100% AÑO: 2025 PERIODO: ANUAL	METAS PROGRAMADAS: 100% PERIODO DE CUMPLIMIENTO: 2026		
SENTIDO DEL INDICADOR	SEMAFORIZACIÓN		
Ascendente	Verde: 95% - 100% Amarillo: 94% - 50% Rojo: 49% - 0%		
EXCLUSIVO PARA EL LLENADO POR LA UNIDAD DE PLANEACIÓN Y EVALUACIÓN			
CUMPLIMIENTO DE CRITERIOS CREMAA			
CLARIDAD	RELEVANCIA	ECONOMIA	MONITOREABLE
CUMPLE	CUMPLE	CUMPLE	CUMPLE
	ADECUADO	APORTACIÓN MARGINAL	
	CUMPLE	NA	



MUNICIPIO DE TIZAYUCA
FICHA TÉCNICA DE INDICADOR

DATOS DE IDENTIFICACIÓN DEL PROGRAMA

UNIDAD PRESUPUESTAL RESPONSABLE	Secretaría de Hacienda y Administración
UNIDADES PRESUPUESTALES INTEGRANTES DE LA MIR	Despacho de Hacienda y Administración Dirección de Ingresos Dirección de Contabilidad y Cuenta Pública Dirección de Administración Dirección de Recursos Humanos Dirección de Catastro
PROGRAMA PRESUPUESTARIO	Sistema financiero municipal eficiente equilibrado con rendición de cuentas de recursos públicos y administración óptima de recursos humanos y materiales.

DATOS DE IDENTIFICACIÓN DEL INDICADOR

NOMBRE DEL INDICADOR

Porcentaje de cumplimiento de atención a solicitudes de Información de Auditorías por Entes Fiscalizadores

NIVEL

FIN PROPOSITO COMPONENTE ACTIVIDAD

OBJETIVO DEL INDICADOR

Mide Porcentaje de cumplimiento de atención a solicitudes de Información de Auditorías por Entes Fiscalizadores

DIMENSION DEL INDICADOR

EFICACIA EFICIENCIA CALIDAD ECONOMIA

TIPO DE INDICADOR

ESTRATÉGICO DE GESTIÓN

DATOS DEL INDICADOR






FORMULA DEL INDICADOR

$$PCASIAEF = (SIAAEF/SIRAEF) * 100$$

VARIABLES

NOMBRE	UNIDAD DE MEDIDA	DESCRIPCIÓN	FUENTES
SIAAEF	Porcentaje	Solicitudes de Información Atendidas para Auditoría por Entes Fiscalizadores	Archivo de Trámite
SIRAEF	Porcentaje	Solicitudes de Información Recibidas para Auditoría por Entes Fiscalizadores	

UNIDAD DE MEDIDA DEL RESULTADO	FRECUENCIA DE MEDICIÓN		
Porcentaje	Trimestral		
LINEA BASE	METAS		
VALOR: 100% AÑO: 2025 PERIODO: ANUAL	METAS PROGRAMADAS: 100% PERIODO DE CUMPLIMIENTO: 2026		
SENTIDO DEL INDICADOR	SEMAFORIZACIÓN		
Ascendente	Verde: 95% - 100% Amarillo: 94% - 50% Rojo: 49% - 0%		
EXCLUSIVO PARA EL LLENADO POR LA UNIDAD DE PLANEACIÓN Y EVALUACIÓN			
CUMPLIMIENTO DE CRITERIOS CREMAA			
CLARIDAD	RELEVANCIA	ECONOMIA	MONITOREABLE
CUMPLE	CUMPLE	CUMPLE	CUMPLE
	ADECUADO	APORTACIÓN MARGINAL	
	CUMPLE	NA	



MUNICIPIO DE TIZAYUCA
FICHA TÉCNICA DE INDICADOR

DATOS DE IDENTIFICACIÓN DEL PROGRAMA

UNIDAD PRESUPUESTAL RESPONSABLE	Secretaría de Hacienda y Administración
UNIDADES PRESUPUESTALES INTEGRANTES DE LA MIR	Despacho de Hacienda y Administración Dirección de Ingresos Dirección de Contabilidad y Cuenta Pública Dirección de Administración Dirección de Recursos Humanos Dirección de Catastro
PROGRAMA PRESUPUESTARIO	Sistema financiero municipal eficiente equilibrado con rendición de cuentas de recursos públicos y administración óptima de recursos humanos y materiales.

DATOS DE IDENTIFICACIÓN DEL INDICADOR

NOMBRE DEL INDICADOR

Porcentaje de administración de las cuentas bancarias de la Administración Pública Municipal Centralizada

NIVEL

FIN PROPOSITO COMPONENTE ACTIVIDAD

OBJETIVO DEL INDICADOR

Mide el porcentaje de depuración de cuentas bancarias

DIMENSION DEL INDICADOR

EFICACIA EFICIENCIA CALIDAD ECONOMIA

TIPO DE INDICADOR

ESTRATÉGICO DE GESTIÓN

DATOS DEL INDICADOR

FORMULA DEL INDICADOR

$$PACB = (NCBC/NTCB) * 100$$

VARIABLES

NOMBRE	UNIDAD DE MEDIDA	DESCRIPCIÓN	FUENTES
NCBC	número	Numero de Cuentas Bancarias Canceladas	Archivo en Trámite de la Dirección de Contabilidad y Cuenta Pública 2026 con Balanza de Comprobación, Análisis de Cuentas Bancaria
NTCB	número	Número Total de Cuentas Bancarias por Cancelar	

UNIDAD DE MEDIDA DEL RESULTADO	FRECUENCIA DE MEDICIÓN		
Porcentaje	Trimestral		
LINEA BASE	METAS		
VALOR: 100% AÑO: 2025 PERIODO: ene - dic	METAS PROGRAMADAS: 100% PERIODO DE CUMPLIMIENTO: 2026		
SENTIDO DEL INDICADOR	SEMAFORIZACIÓN		
Ascendente	Verde: 95% - 100% Amarillo: 94% - 50% Rojo: 0 - 49%		
EXCLUSIVO PARA EL LLENADO POR LA UNIDAD DE PLANEACIÓN Y EVALUACIÓN			
CUMPLIMIENTO DE CRITERIOS CREMAA			
CLARIDAD	RELEVANCIA	ECONOMIA	MONITOREABLE
CUMPLE	CUMPLE	CUMPLE	CUMPLE
	ADECUADO	APORTACIÓN MARGINAL	
	CUMPLE	NA	



MUNICIPIO DE TIZAYUCA
FICHA TÉCNICA DE INDICADOR

DATOS DE IDENTIFICACIÓN DEL PROGRAMA

UNIDAD PRESUPUESTAL RESPONSABLE	Secretaría de Hacienda y Administración
UNIDADES PRESUPUESTALES INTEGRANTES DE LA MIR	Despacho de Hacienda y Administración Dirección de Ingresos Dirección de Contabilidad y Cuenta Pública Dirección de Administración Dirección de Recursos Humanos Dirección de Catastro
PROGRAMA PRESUPUESTARIO	Sistema financiero municipal eficiente equilibrado con rendición de cuentas de recursos públicos y administración óptima de recursos humanos y materiales.

DATOS DE IDENTIFICACIÓN DEL INDICADOR

NOMBRE DEL INDICADOR

Porcentaje de elaboración del Programa Anual de Adquisiciones, arrendamientos y servicios

NIVEL

FIN PROPOSITO COMPONENTE ACTIVIDAD

OBJETIVO DEL INDICADOR

Mide el Porcentaje de Elaboración del Programa Anual de Adquisiciones

DIMENSION DEL INDICADOR

EFICACIA EFICIENCIA CALIDAD ECONOMIA

TIPO DE INDICADOR

ESTRATÉGICO DE GESTIÓN

DATOS DEL INDICADOR

FORMULA DEL INDICADOR

$$PEPAA = (PAAP/PAAA) * 100$$

VARIABLES

NOMBRE	UNIDAD DE MEDIDA	DESCRIPCIÓN	FUENTES
PAAP	numero	Programa Anual de Adquisición Programado	Acta de Aprobación por parte del Comité de Adquisiciones, Arrendamientos y Servicios. 2026
PAAA	numero	Programa Anual de Adquisición Aprobado	

UNIDAD DE MEDIDA DEL RESULTADO	FRECUENCIA DE MEDICIÓN		
Porcentaje	Trimestral		
LINEA BASE	METAS		
VALOR: 100% AÑO: 2025 PERIODO: ANUAL	METAS PROGRAMADAS: 100% PERIODO DE CUMPLIMIENTO: 2026		
SENTIDO DEL INDICADOR	SEMAFORIZACIÓN		
ASCENDENTE	Verde: 95% - 100% Amarillo: 94% - 50% Rojo: 49% - 0%		
EXCLUSIVO PARA EL LLENADO POR LA UNIDAD DE PLANEACIÓN Y EVALUACIÓN			
CUMPLIMIENTO DE CRITERIOS CREMAA			
CLARIDAD	RELEVANCIA	ECONOMIA	MONITOREABLE
CUMPLE	CUMPLE	CUMPLE	CUMPLE
	ADECUADO	APORTACIÓN MARGINAL	
	CUMPLE	NA	



MUNICIPIO DE TIZAYUCA
FICHA TÉCNICA DE INDICADOR

DATOS DE IDENTIFICACIÓN DEL PROGRAMA

UNIDAD PRESUPUESTAL RESPONSABLE	Secretaría de Hacienda y Administración
UNIDADES PRESUPUESTALES INTEGRANTES DE LA MIR	Despacho de Hacienda y Administración Dirección de Ingresos Dirección de Contabilidad y Cuenta Pública Dirección de Administración Dirección de Recursos Humanos Dirección de Catastro
PROGRAMA PRESUPUESTARIO	Sistema financiero municipal eficiente equilibrado con rendición de cuentas de recursos públicos y administración óptima de recursos humanos y materiales.

DATOS DE IDENTIFICACIÓN DEL INDICADOR

NOMBRE DEL INDICADOR

Porcentaje de Solicitudes de Adquisición de Bienes y Servicios

NIVEL

FIN PROPOSITO COMPONENTE ACTIVIDAD

OBJETIVO DEL INDICADOR

Mide Porcentaje de Solicitudes de Adquisición de Bienes y Servicios

DIMENSION DEL INDICADOR

EFICACIA EFICIENCIA CALIDAD ECONOMIA

TIPO DE INDICADOR

ESTRATÉGICO DE GESTIÓN

DATOS DEL INDICADOR

FORMULA DEL INDICADOR

$$PSABS = (SABSA/SABSS) * 100$$

VARIABLES

NOMBRE	UNIDAD DE MEDIDA	DESCRIPCIÓN	FUENTES
SABSA	Porcentaje	Solicitudes de Adquisición de Bienes y Servicios Atendidas	Oficios de Solicitud por parte de los entes o áreas y Procedimiento de Contratación
SABSS	Porcentaje	Solicitudes de Adquisición de Bienes y Servicios Solicitadas	

UNIDAD DE MEDIDA DEL RESULTADO	FRECUENCIA DE MEDICIÓN		
Porcentaje	TRIMESTRAL		
LINEA BASE	METAS		
VALOR: 100% AÑO: 2025 PERIODO: ENE - DIC	METAS PROGRAMADAS: 100% PERIODO DE CUMPLIMIENTO: 2026		
SENTIDO DEL INDICADOR	SEMAFORIZACIÓN		
Ascendente	Verde: 95% - 100% Amarillo: 94% - 50% Rojo: 49% - 0%		
EXCLUSIVO PARA EL LLENADO POR LA UNIDAD DE PLANEACIÓN Y EVALUACIÓN			
CUMPLIMIENTO DE CRITERIOS CREMAA			
CLARIDAD	RELEVANCIA	ECONOMIA	MONITOREABLE
CUMPLE	CUMPLE	CUMPLE	CUMPLE
	ADECUADO	APORTACIÓN MARGINAL	
	CUMPLE	NA	



MUNICIPIO DE TIZAYUCA
FICHA TÉCNICA DE INDICADOR

DATOS DE IDENTIFICACIÓN DEL PROGRAMA

UNIDAD PRESUPUESTAL RESPONSABLE	Secretaría de Hacienda y Administración
UNIDADES PRESUPUESTALES INTEGRANTES DE LA MIR	Despacho de Hacienda y Administración Dirección de Ingresos Dirección de Contabilidad y Cuenta Pública Dirección de Administración Dirección de Recursos Humanos Dirección de Catastro
PROGRAMA PRESUPUESTARIO	Sistema financiero municipal eficiente equilibrado con rendición de cuentas de recursos públicos y administración óptima de recursos humanos y materiales.

DATOS DE IDENTIFICACIÓN DEL INDICADOR

NOMBRE DEL INDICADOR

Porcentaje de procedimientos para adjudicación de contratos de adquisiciones, arrendamientos y servicios realizados

NIVEL

FIN PROPOSITO COMPONENTE ACTIVIDAD

OBJETIVO DEL INDICADOR

Mide Porcentaje de procedimientos para adjudicación de contratos de adquisiciones, arrendamientos y servicios realizados

DIMENSIÓN DEL INDICADOR

EFICACIA EFICIENCIA CALIDAD ECONOMIA

TIPO DE INDICADOR

ESTRATÉGICO DE GESTIÓN

DATOS DEL INDICADOR

FORMULA DEL INDICADOR

$$PPAAAS = (TCR/TCA) * 100$$

VARIABLES

NOMBRE	UNIDAD DE MEDIDA	DESCRIPCIÓN	FUENTES
TCR	Número	Total de Contratos Realizados	Oficio de Contratos enviados para Vistos Bueno de Juridico, Oficios de Visto Bueno del area de Juridico, Oficio de Secretaria General donde se indica la Aprobacion por el Cabildo de los Contratos.
TCA	Número	Total de Contratos Aprobados	

UNIDAD DE MEDIDA DEL RESULTADO	FRECUENCIA DE MEDICIÓN		
Porcentaje	trimestral		
LINEA BASE	METAS		
VALOR: 100% AÑO: 2025 PERIODO: ENE - DIC	METAS PROGRAMADAS: 100% PERIODO DE CUMPLIMIENTO: 2026		
SENTIDO DEL INDICADOR	SEMAFORIZACIÓN		
ascendente	Verde: 90% - 100% Amarillo: 89% - 50% Rojo: 49% - 0%		
EXCLUSIVO PARA EL LLENADO POR LA UNIDAD DE PLANEACIÓN Y EVALUACIÓN			
CUMPLIMIENTO DE CRITERIOS CREMAA			
CLARIDAD	RELEVANCIA	ECONOMIA	MONITOREABLE
CUMPLE	CUMPLE	CUMPLE	CUMPLE
	ADECUADO	APORTACIÓN MARGINAL	
	CUMPLE	NA	

Handwritten signatures in blue ink, including a large signature at the top right and several smaller ones below it.



MUNICIPIO DE TIZAYUCA
FICHA TÉCNICA DE INDICADOR

DATOS DE IDENTIFICACIÓN DEL PROGRAMA

UNIDAD PRESUPUESTAL RESPONSABLE	Secretaría de Hacienda y Administración
UNIDADES PRESUPUESTALES INTEGRANTES DE LA MIR	Despacho de Hacienda y Administración Dirección de Ingresos Dirección de Contabilidad y Cuenta Pública Dirección de Administración Dirección de Recursos Humanos Dirección de Catastro
PROGRAMA PRESUPUESTARIO	Sistema financiero municipal eficiente equilibrado con rendición de cuentas de recursos públicos y administración óptima de recursos humanos y materiales.

DATOS DE IDENTIFICACIÓN DEL INDICADOR

NOMBRE DEL INDICADOR

Porcentaje de procedimientos para adjudicación de contratos de adquisiciones, arrendamientos y servicios realizados

NIVEL

FIN PROPOSITO COMPONENTE ACTIVIDAD

OBJETIVO DEL INDICADOR

Mide Porcentaje de procedimientos para adjudicación de contratos de adquisiciones, arrendamientos y servicios realizados

DIMENSION DEL INDICADOR

EFICACIA EFICIENCIA CALIDAD ECONOMIA

TIPO DE INDICADOR

ESTRATÉGICO DE GESTIÓN

DATOS DEL INDICADOR

FORMULA DEL INDICADOR

$$PPAAAS = (TCR/TCA) * 100$$

VARIABLES

NOMBRE	UNIDAD DE MEDIDA	DESCRIPCIÓN	FUENTES
TCR	Número	Total de Contratos Realizados	Oficio de Contratos enviados para Vistos Bueno de Juridico, Oficios de Visto Bueno del area de Juridico, Oficio de Secretaria General donde se indica la Aprobacion por el Cabildo de los Contratos.
TCA	Número	Total de Contratos Aprobados	

(Handwritten signatures and marks in blue ink on the right side of the page)

UNIDAD DE MEDIDA DEL RESULTADO	FRECUENCIA DE MEDICIÓN		
Porcentaje	trimestral		
LINEA BASE	METAS		
VALOR: 100% AÑO: 2025 PERIODO: ENE - DIC	METAS PROGRAMADAS: 100% PERIODO DE CUMPLIMIENTO: 2026		
SENTIDO DEL INDICADOR	SEMAFORIZACIÓN		
Constante	Verde: 90% - 100% Amarillo: 89% - 50% Rojo: 49% - 0%		
EXCLUSIVO PARA EL LLENADO POR LA UNIDAD DE PLANEACIÓN Y EVALUACIÓN			
CUMPLIMIENTO DE CRITERIOS CREMAA			
CLARIDAD	RELEVANCIA	ECONOMIA	MONITOREABLE
CUMPLE	CUMPLE	CUMPLE	CUMPLE
	ADECUADO	APORTACIÓN MARGINAL	
	CUMPLE	NA	

Handwritten signatures and initials in blue ink on the right side of the page.



MUNICIPIO DE TIZAYUCA
FICHA TÉCNICA DE INDICADOR

DATOS DE IDENTIFICACIÓN DEL PROGRAMA

UNIDAD PRESUPUESTAL RESPONSABLE	Secretaría de Hacienda y Administración
UNIDADES PRESUPUESTALES INTEGRANTES DE LA MIR	Despacho de Hacienda y Administración Dirección de Ingresos Dirección de Contabilidad y Cuenta Pública Dirección de Administración Dirección de Recursos Humanos Dirección de Catastro
PROGRAMA PRESUPUESTARIO	Sistema financiero municipal eficiente equilibrado con rendición de cuentas de recursos públicos y administración óptima de recursos humanos y materiales.

DATOS DE IDENTIFICACIÓN DEL INDICADOR

NOMBRE DEL INDICADOR

Porcentaje de cumplimiento del programa de recursos humanos

NIVEL

FIN PROPOSITO COMPONENTE ACTIVIDAD

OBJETIVO DEL INDICADOR

Mide el Porcentaje de cumplimiento de las actividades de la Dirección de Recursos Humanos

DIMENSION DEL INDICADOR

EFICACIA EFICIENCIA CALIDAD ECONOMIA

TIPO DE INDICADOR

ESTRATÉGICO DE GESTIÓN

DATOS DEL INDICADOR

FORMULA DEL INDICADOR

$PCADRH = (APRHR / APRHP) * 100$

VARIABLES

NOMBRE	UNIDAD DE MEDIDA	DESCRIPCIÓN	FUENTES
APRHR	Número	Acciones del programa de Recursos Humanos Realizadas	Listas de asistencia, evidencia fotográfica, copias de Constancias, diplomas y /o certificados entregados a los servidores públicos capacitados. Expedientes de personal Sistema
APRHP	Número	Acciones del programa de Recursos Humanos Programadas	Correspondiente a la Nómina, altas y bajas de personal. Dirección de Recursos Humanos de la Secretaría de Hacienda y Administración 2026

UNIDAD DE MEDIDA DEL RESULTADO	FRECUENCIA DE MEDICIÓN		
Porcentaje	Trimestral		
LINEA BASE	METAS		
VALOR: 100% AÑO: 2025 PERIODO: ANUAL	METAS PROGRAMADAS: 100% PERIODO DE CUMPLIMIENTO: 2026		
SENTIDO DEL INDICADOR	SEMAFORIZACIÓN		
ASCENDENTE	Verde: 95% - 100% Amarillo: 94% - 50% Rojo: 49% - 0%		
EXCLUSIVO PARA EL LLENADO POR LA UNIDAD DE PLANEACIÓN Y EVALUACIÓN			
CUMPLIMIENTO DE CRITERIOS CREMAA			
CLARIDAD	RELEVANCIA	ECONOMIA	MONITOREABLE
CUMPLE	CUMPLE	CUMPLE	CUMPLE
	ADECUADO	APORTACIÓN MARGINAL	
	CUMPLE	NA	

Handwritten signature and initials in blue ink on the right side of the page.



MUNICIPIO DE TIZAYUCA
FICHA TÉCNICA DE INDICADOR

DATOS DE IDENTIFICACIÓN DEL PROGRAMA

UNIDAD PRESUPUESTAL RESPONSABLE	Secretaría de Hacienda y Administración
UNIDADES PRESUPUESTALES INTEGRANTES DE LA MIR	Despacho de Hacienda y Administración Dirección de Ingresos Dirección de Contabilidad y Cuenta Pública Dirección de Administración Dirección de Recursos Humanos Dirección de Catastro
PROGRAMA PRESUPUESTARIO	Sistema financiero municipal eficiente equilibrado con rendición de cuentas de recursos públicos y administración óptima de recursos humanos y materiales.

DATOS DE IDENTIFICACIÓN DEL INDICADOR

NOMBRE DEL INDICADOR

Porcentaje de acciones para el manejo del Sistema de Administración de Recursos Humanos Realizadas

NIVEL

FIN PROPOSITO COMPONENTE ACTIVIDAD

OBJETIVO DEL INDICADOR

Mide el Porcentaje de acciones para el manejo del Sistema de Administración de Recursos Humanos realizadas

DIMENSION DEL INDICADOR

EFICACIA EFICIENCIA CALIDAD ECONOMIA

TIPO DE INDICADOR

ESTRATÉGICO DE GESTIÓN

DATOS DEL INDICADOR

FORMULA DEL INDICADOR

$$PAMSARHR = (AMSARHR/AMSARHP) * 100$$

VARIABLES

NOMBRE	UNIDAD DE MEDIDA	DESCRIPCIÓN	FUENTES
AMSARHR	Porcentaje	Acciones para el manejo del Sistema de Administración de Recursos Humanos Realizadas	Archivo de Trámite de la Dirección de Recursos Humanos, Sistema correspondiente a la nómina, altas y bajas de personal, 2026, Frecuencia de Actualización Trimestral.
AMSARHP	Porcentaje	Acciones para el manejo del Sistema de Administración de Recursos Humanos Programadas	

UNIDAD DE MEDIDA DEL RESULTADO	FRECUENCIA DE MEDICIÓN		
Porcentaje	Trimestral		
LÍNEA BASE	METAS		
VALOR: 100% AÑO: 2025 PERIODO: ANUAL	METAS PROGRAMADAS: 100% PERIODO DE CUMPLIMIENTO: 2026		
SENTIDO DEL INDICADOR	SEMAFORIZACIÓN		
Ascendente	Verde: 95% - 100% Amarillo: 94% - 50% Rojo: 49% - 0%		
EXCLUSIVO PARA EL LLENADO POR LA UNIDAD DE PLANEACIÓN Y EVALUACIÓN			
CUMPLIMIENTO DE CRITERIOS CREMAA			
CLARIDAD	RELEVANCIA	ECONOMIA	MONITOREABLE
CUMPLE	CUMPLE	CUMPLE	CUMPLE
	ADECUADO	APORTACIÓN MARGINAL	
	CUMPLE	NA	

Handwritten signatures and marks in blue ink on the right side of the page, including a large signature at the top, a signature below it, and several other marks and signatures further down.



MUNICIPIO DE TIZAYUCA
FICHA TÉCNICA DE INDICADOR

DATOS DE IDENTIFICACIÓN DEL PROGRAMA

UNIDAD PRESUPUESTAL RESPONSABLE	Secretaría de Hacienda y Administración
UNIDADES PRESUPUESTALES INTEGRANTES DE LA MIR	Despacho de Hacienda y Administración Dirección de Ingresos Dirección de Contabilidad y Cuenta Pública Dirección de Administración Dirección de Recursos Humanos Dirección de Catastro
PROGRAMA PRESUPUESTARIO	Sistema financiero municipal eficiente equilibrado con rendición de cuentas de recursos públicos y administración óptima de recursos humanos y materiales.

DATOS DE IDENTIFICACIÓN DEL INDICADOR

NOMBRE DEL INDICADOR

Porcentaje de capacitaciones para la profesionalización para servidores públicos municipales realizadas

NIVEL

FIN PROPOSITO COMPONENTE ACTIVIDAD

OBJETIVO DEL INDICADOR

Mide el Porcentaje de capacitaciones para la profesionalización para servidores públicos municipales impartidas

DIMENSION DEL INDICADOR

EFICACIA EFICIENCIA CALIDAD ECONOMIA

TIPO DE INDICADOR

ESTRATÉGICO DE GESTIÓN

DATOS DEL INDICADOR

FORMULA DEL INDICADOR

$$PCSPMI = (CSPMI/CPSPMP) * 100$$

VARIABLES

NOMBRE	UNIDAD DE MEDIDA	DESCRIPCIÓN	FUENTES
CPSPMI	Número	capacitaciones para la profesionalización para servidores públicos municipales impartidas	Invitación a la Capacitación, Lista de asistencia, Constancias o diplomas y/o evidencia fotografica
CPSPMP	Número	capacitaciones para la profesionalización para servidores públicos municipales programadas	

UNIDAD DE MEDIDA DEL RESULTADO	FRECUENCIA DE MEDICIÓN		
Porcentaje	Trimestral		
LINEA BASE	METAS		
VALOR: 100% AÑO: 2025 PERIODO: ANUAL	METAS PROGRAMADAS: 100% PERIODO DE CUMPLIMIENTO: 2026		
SENTIDO DEL INDICADOR	SEMAFORIZACIÓN		
Ascendente	Verde: 95% - 100% Amarillo: 94% - 50% Rojo: 49% - 0%		
EXCLUSIVO PARA EL LLENADO POR LA UNIDAD DE PLANEACIÓN Y EVALUACIÓN			
CUMPLIMIENTO DE CRITERIOS CREMAA			
CLARIDAD	RELEVANCIA	ECONOMIA	MONITOREABLE
CUMPLE	CUMPLE	CUMPLE	CUMPLE
	ADECUADO	APORTACIÓN MARGINAL	
	CUMPLE	NA	










MUNICIPIO DE TIZAYUCA
FICHA TÉCNICA DE INDICADOR

DATOS DE IDENTIFICACIÓN DEL PROGRAMA

UNIDAD PRESUPUESTAL RESPONSABLE	Secretaría de Hacienda y Administración
UNIDADES PRESUPUESTALES INTEGRANTES DE LA MIR	Despacho de Hacienda y Administración Dirección de Ingresos Dirección de Contabilidad y Cuenta Pública Dirección de Administración Dirección de Recursos Humanos Dirección de Catastro
PROGRAMA PRESUPUESTARIO	Sistema financiero municipal eficiente equilibrado con rendición de cuentas de recursos públicos y administración óptima de recursos humanos y materiales.

DATOS DE IDENTIFICACIÓN DEL INDICADOR

NOMBRE DEL INDICADOR

Tasa de variación de contribuyentes que pagan el impuesto predial

NIVEL

FIN PROPOSITO COMPONENTE ACTIVIDAD

OBJETIVO DEL INDICADOR

Mide la variación de contribuyentes que pagan el impuesto predial

DIMENSION DEL INDICADOR

EFICACIA EFICIENCIA CALIDAD ECONOMIA

TIPO DE INDICADOR

ESTRATÉGICO DE GESTIÓN

DATOS DEL INDICADOR

FORMULA DEL INDICADOR

$TVCPIP = ((TCE2026 / TCS2026) - 1) \cdot 100$

VARIABLES

NOMBRE	UNIDAD DE MEDIDA	DESCRIPCIÓN	FUENTES
TCE2026	Porcentaje	Tramites Catastrales Entregados	Reporte de Ingresos por Trámite Catastral, Documentos Catastrales Emitidos.
TCS2026	Porcentaje	Tramites Catastrales Solicitados	

UNIDAD DE MEDIDA DEL RESULTADO		FRECUENCIA DE MEDICIÓN	
PORCENTAJE		Trimestral	
LINEA BASE		METAS	
VALOR: ND AÑO: 2025 PERIODO: ANUAL		METAS PROGRAMADAS: 10% PERIODO DE CUMPLIMIENTO: 2026	
SENTIDO DEL INDICADOR		SEMAFORIZACIÓN	
ASCENDENTE		Verde: 9% - 10% Amarillo: 8% - 5% Rojo: 4% - 0	
EXCLUSIVO PARA EL LLENADO POR LA UNIDAD DE PLANEACIÓN Y EVALUACIÓN			
CUMPLIMIENTO DE CRITERIOS CREMAA			
CLARIDAD	RELEVANCIA	ECONOMIA	MONITOREABLE
CUMPLE	CUMPLE	CUMPLE	CUMPLE
	ADECUADO	APORTACIÓN MARGINAL	
	CUMPLE	NA	

Handwritten signatures and initials in blue ink, including a large signature at the top, several smaller ones in the middle, and initials at the bottom.

Handwritten signature in blue ink at the bottom left of the page.

Handwritten signature in blue ink at the bottom right of the page.



MUNICIPIO DE TIZAYUCA
FICHA TÉCNICA DE INDICADOR

DATOS DE IDENTIFICACIÓN DEL PROGRAMA

UNIDAD PRESUPUESTAL RESPONSABLE	Secretaría de Hacienda y Administración
UNIDADES PRESUPUESTALES INTEGRANTES DE LA MIR	Despacho de Hacienda y Administración Dirección de Ingresos Dirección de Contabilidad y Cuenta Pública Dirección de Administración Dirección de Recursos Humanos Dirección de Catastro
PROGRAMA PRESUPUESTARIO	Sistema financiero municipal eficiente equilibrado con rendición de cuentas de recursos públicos y administración óptima de recursos humanos y materiales.

DATOS DE IDENTIFICACIÓN DEL INDICADOR

NOMBRE DEL INDICADOR

Porcentaje De Actualización De Cuentas Prediales En El Sistema Integral De Gestión Catastral

NIVEL

FIN PROPOSITO COMPONENTE ACTIVIDAD

OBJETIVO DEL INDICADOR

Mide el porcentaje de las cuentas prediales actualizadas en el Sistema Integral de Gestión Catastral Multifinalitario del Estado de Hidalgo en 2026

DIMENSION DEL INDICADOR

EFICACIA EFICIENCIA CALIDAD ECONOMIA

TIPO DE INDICADOR

ESTRATÉGICO DE GESTIÓN

DATOS DEL INDICADOR

FORMULA DEL INDICADOR

$PACPSIGC = (TCA2026/TCS2026) * 100$

VARIABLES

NOMBRE	UNIDAD DE MEDIDA	DESCRIPCIÓN	FUENTES
Tca2026	Número	Total de Cuentas Actualizadas en el Sistema	Reporte Trimestral de Altas Emitido por el Sistema. Reporte de pago de Cédulas Catastrales
Tcs2026	Número	Total de Cuentas Solicitadas para su alta en el Sistema	

UNIDAD DE MEDIDA DEL RESULTADO	FRECUENCIA DE MEDICIÓN		
Porcentaje	Trimestral		
LÍNEA BASE	METAS		
VALOR: 80% AÑO: 2025 PERIODO: ANUAL	METAS PROGRAMADAS: 100% PERIODO DE CUMPLIMIENTO: 2026		
SENTIDO DEL INDICADOR	SEMAFORIZACIÓN		
Ascendente	Verde: 80% - 100% Amarillo: 79% - 50% Rojo: 49% - 0%		
EXCLUSIVO PARA EL LLENADO POR LA UNIDAD DE PLANEACIÓN Y EVALUACIÓN			
CUMPLIMIENTO DE CRITERIOS CREMAA			
CLARIDAD	RELEVANCIA	ECONOMIA	MONITOREABLE
CUMPLE	CUMPLE	CUMPLE	CUMPLE
	ADECUADO	APORTACIÓN MARGINAL	
	CUMPLE	NA	



MUNICIPIO DE TIZAYUCA
FICHA TÉCNICA DE INDICADOR

DATOS DE IDENTIFICACIÓN DEL PROGRAMA

UNIDAD PRESUPUESTAL RESPONSABLE	Secretaría de Hacienda y Administración
UNIDADES PRESUPUESTALES INTEGRANTES DE LA MIR	Despacho de Hacienda y Administración Dirección de Ingresos Dirección de Contabilidad y Cuenta Pública Dirección de Administración Dirección de Recursos Humanos Dirección de Catastro
PROGRAMA PRESUPUESTARIO	Sistema financiero municipal eficiente equilibrado con rendición de cuentas de recursos públicos y administración óptima de recursos humanos y materiales.

DATOS DE IDENTIFICACIÓN DEL INDICADOR

NOMBRE DEL INDICADOR

Porcentaje de Avalúos Catastrales realizados

NIVEL

FIN PROPOSITO COMPONENTE ACTIVIDAD

OBJETIVO DEL INDICADOR

Mide el porcentaje de avalúos catastrales realizados

DIMENSION DEL INDICADOR

EFICACIA EFICIENCIA CALIDAD ECONOMIA

TIPO DE INDICADOR

ESTRATÉGICO DE GESTIÓN

DATOS DEL INDICADOR

FORMULA DEL INDICADOR

$$PACR = (ACR/ACS) * 100$$

VARIABLES

NOMBRE	UNIDAD DE MEDIDA	DESCRIPCIÓN	FUENTES
ACR	Número	Avalúos catastrales realizados	Archivo de tramite de la Dirección de catastro, con avalúos catastrales 2026 Frecuencia de actualización trimestral.
ACS	Número	Avalúos catastrales solicitados	

[Handwritten signatures and marks in blue ink on the right margin]

UNIDAD DE MEDIDA DEL RESULTADO	FRECUENCIA DE MEDICIÓN		
Porcentaje	Trimestral		
LINEA BASE	METAS		
VALOR: 100% AÑO: 2025 PERIODO: ANUAL	METAS PROGRAMADAS: 100% PERIODO DE CUMPLIMIENTO: 2026		
SENTIDO DEL INDICADOR	SEMAFORIZACIÓN		
Ascendente	Verde: 95% - 100% Amarillo: 94% - 50% Rojo: 49% - 0%		
EXCLUSIVO PARA EL LLENADO POR LA UNIDAD DE PLANEACIÓN Y EVALUACIÓN			
CUMPLIMIENTO DE CRITERIOS CREMAA			
CLARIDAD	RELEVANCIA	ECONOMIA	MONITOREABLE
CUMPLE	CUMPLE	CUMPLE	CUMPLE
	ADECUADO	APORTACIÓN MARGINAL	
	CUMPLE	NA	



MUNICIPIO DE TIZAYUCA
FICHA TÉCNICA DE INDICADOR

DATOS DE IDENTIFICACIÓN DEL PROGRAMA

UNIDAD PRESUPUESTAL RESPONSABLE	Secretaría de Hacienda y Administración
UNIDADES PRESUPUESTALES INTEGRANTES DE LA MIR	Despacho de Hacienda y Administración Dirección de Ingresos Dirección de Contabilidad y Cuenta Pública Dirección de Administración Dirección de Recursos Humanos Dirección de Catastro
PROGRAMA PRESUPUESTARIO	Sistema financiero municipal eficiente equilibrado con rendición de cuentas de recursos públicos y administración óptima de recursos humanos y materiales.

DATOS DE IDENTIFICACIÓN DEL INDICADOR

NOMBRE DEL INDICADOR

Porcentaje de Traslados de dominio realizados

NIVEL

FIN PROPOSITO COMPONENTE ACTIVIDAD

OBJETIVO DEL INDICADOR

Mide el porcentaje de Traslados de Dominio realizados

DIMENSIÓN DEL INDICADOR

EFICACIA EFICIENCIA CALIDAD ECONOMIA

TIPO DE INDICADOR

ESTRATÉGICO DE GESTIÓN

DATOS DEL INDICADOR

FORMULA DEL INDICADOR

$$PTDR = (TDR/TDS) * 100$$

VARIABLES

NOMBRE	UNIDAD DE MEDIDA	DESCRIPCIÓN	FUENTES
TDR	Número	Traslados de Dominio realizados	Archivo de tramite de la Dirección de catastro, con Traslados de Dominio 2026 Frecuencia de actualización trimestral.
TDS	Número	Traslados de Dominio solicitados que cumplan requisitos	

[Handwritten signatures and marks on the right side of the page]

UNIDAD DE MEDIDA DEL RESULTADO	FRECUENCIA DE MEDICIÓN		
Porcentaje	Trimestral		
LINEA BASE	METAS		
VALOR: 100% AÑO: 2025 PERIODO: ANUAL	METAS PROGRAMADAS: 100% PERIODO DE CUMPLIMIENTO: 2026		
SENTIDO DEL INDICADOR	SEMAFORIZACIÓN		
Ascendente	Verde: 95% - 100% Amarillo: 94% - 50% Rojo: 49% - 0%		
EXCLUSIVO PARA EL LLENADO POR LA UNIDAD DE PLANEACIÓN Y EVALUACIÓN			
CUMPLIMIENTO DE CRITERIOS CREMAA			
CLARIDAD	RELEVANCIA	ECONOMIA	MONITOREABLE
CUMPLE	CUMPLE	CUMPLE	CUMPLE
	ADECUADO	APORTACIÓN MARGINAL	
	CUMPLE	NA	


DATOS DE IDENTIFICACIÓN DEL PROGRAMA

UNIDAD PRESUPUESTAL RESPONSABLE	Secretaría de Seguridad Ciudadana
UNIDADES PRESUPUESTALES INTEGRANTES DE LA MIR	Despacho de la Secretaría de Seguridad Ciudadana Dirección de Seguridad Pública Dirección de Prevención Social del Delito Dirección de Atención a Violencia Familiar y de Género (Ave Fénix) Dirección de Centro de Comunicación para la Paz y la Seguridad (CECOPAS) Dirección de Tránsito y Vialidad
PROGRAMA PRESUPUESTARIO	Tizayuca Libre de Corrupción y Firme Contra el Crimen

DATOS DE IDENTIFICACIÓN DEL INDICADOR
NOMBRE DEL INDICADOR

Tasa de variación de la incidencia delictiva del fuero común

NIVEL

 FIN PROPOSITO COMPONENTE ACTIVIDAD
OBJETIVO DEL INDICADOR

Mide la disminución o el incremento de los delitos de fuero común en el municipio

DIMENSION DEL INDICADOR

 EFICACIA EFICIENCIA CALIDAD ECONOMIA
TIPO DE INDICADOR

 ESTRATÉGICO DE GESTIÓN
DATOS DEL INDICADOR
FORMULA DEL INDICADOR

$$TVIDFC = (ID2026/ID2025*100)-100$$
VARIABLES

NOMBRE	UNIDAD DE MEDIDA	DESCRIPCIÓN	FUENTES
ID2025	Delito	Incidencia Delictiva 2025	Reporte de Incidencia Delictiva elaborado por la Secretaria de Seguridad Ciudadana, Archivo de Tramite de la Secretaría de Seguridad Ciudadana Con Reportes 2026, Frecuencia de Medición Anual
ID2026	Delito	Incidencia Delictiva 2026	

UNIDAD DE MEDIDA DEL RESULTADO

Porcentaje

FRECUENCIA DE MEDICIÓN

Anual

LINEA BASE

 VALOR: 5,242 delitos
 AÑO: 2025
 PERIODO: Anual

METAS

 METAS PROGRAMADAS: 0%
 PERIODO DE CUMPLIMIENTO: 2026

SENTIDO DEL INDICADOR

Descendente

SEMAFORIZACIÓN

 Verde: ≤0%
 Rojo: >0%

EXCLUSIVO PARA EL LLENADO POR LA UNIDAD DE PLANEACIÓN Y EVALUACIÓN
CUMPLIMIENTO DE CRITERIOS CREMAA

CLARIDAD	RELEVANCIA	ECONOMIA	MONITOREABLE
CUMPLE	CUMPLE	CUMPLE	CUMPLE
	ADECUADO	APORTACIÓN MARGINAL	
	CUMPLE	NA	





DATOS DE IDENTIFICACIÓN DEL PROGRAMA

UNIDAD PRESUPUESTAL RESPONSABLE	Secretaría de Seguridad Ciudadana
UNIDADES PRESUPUESTALES INTEGRANTES DE LA MIR	Despacho de la Secretaría de Seguridad Ciudadana Dirección de Seguridad Pública Dirección de Prevención Social del Delito Dirección de Atención a Violencia Familiar y de Género (Ave Fénix) Dirección de Centro de Comunicación para la Paz y la Seguridad (CECOPAZ) Dirección de Tránsito y Vialidad
PROGRAMA PRESUPUESTARIO	Tizayuca Libre de Corrupción y Firme Contra el Crimen

DATOS DE IDENTIFICACIÓN DEL INDICADOR

NOMBRE DEL INDICADOR

Porcentaje de percepción de inseguridad

NIVEL

FIN PROPOSITO COMPONENTE ACTIVIDAD

OBJETIVO DEL INDICADOR

Mide el porcentaje de población encuestada que percibe la inseguridad

DIMENSION DEL INDICADOR

EFICACIA EFICIENCIA CALIDAD ECONOMIA

TIPO DE INDICADOR

ESTRATÉGICO DE GESTIÓN

DATOS DEL INDICADOR

FORMULA DEL INDICADOR

$PPS = (PobEncInseg / PobTotEnc) * 100$

VARIABLES

NOMBRE	UNIDAD DE MEDIDA	DESCRIPCIÓN	FUENTES
PobEncInseg	Persona	Número de personas encuestadas que se sienten inseguros	Expediente de Encuestas de Percepción de Inseguridad del Municipio de Tizayuca, Secretaría de Seguridad Ciudadana 2026
PobTot Enc	Persona	Número total de personas encuestadas	

UNIDAD DE MEDIDA DEL RESULTADO

Porcentaje

FRECUENCIA DE MEDICIÓN

Anual

LINEA BASE

VALOR: 58%
AÑO: 2025
PERIODO: Anual

METAS

METAS PROGRAMADAS: 55%
PERIODO DE CUMPLIMIENTO: 2026

SENTIDO DEL INDICADOR

Descendente

SEMAFORIZACIÓN

Verde: 0% - 55%
Amarillo: 56% - 58%
Rojo: 59% - 100%

EXCLUSIVO PARA EL LLENADO POR LA UNIDAD DE PLANEACIÓN Y EVALUACIÓN

CUMPLIMIENTO DE CRITERIOS CREMAA

CLARIDAD	RELEVANCIA	ECONOMIA	MONITOREABLE
CUMPLE	CUMPLE	CUMPLE	CUMPLE
	ADECUADO	APORTACIÓN MARGINAL	
	CUMPLE	NA	



DATOS DE IDENTIFICACIÓN DEL PROGRAMA

UNIDAD PRESUPUESTAL RESPONSABLE	Secretaría de Seguridad Ciudadana
UNIDADES PRESUPUESTALES INTEGRANTES DE LA MIR	Despacho de la Secretaría de Seguridad Ciudadana Dirección de Seguridad Pública Dirección de Prevención Social del Delito Dirección de Atención a Violencia Familiar y de Género (Ave Fénix) Dirección de Centro de Comunicación para la Paz y la Seguridad (CECOPAS) Dirección de Tránsito y Vialidad
PROGRAMA PRESUPUESTARIO	Tizayuca Libre de Corrupción y Firme Contra el Crimen

DATOS DE IDENTIFICACIÓN DEL INDICADOR

NOMBRE DEL INDICADOR

Tasa de variación de elementos operativos en activo

NIVEL

FIN PROPOSITO COMPONENTE ACTIVIDAD

OBJETIVO DEL INDICADOR

Mide el Porcentaje de incremento de elementos operativos en activo

DIMENSION DEL INDICADOR

EFICACIA EFICIENCIA CALIDAD ECONOMIA

TIPO DE INDICADOR

ESTRATÉGICO DE GESTIÓN

DATOS DEL INDICADOR

FORMULA DEL INDICADOR

$TVPA = (PA2026/PA2025 * 100) - 100$

VARIABLES

NOMBRE	UNIDAD DE MEDIDA	DESCRIPCIÓN	FUENTES
PA2026	Policía	Número de Policías en Activo en el año 2026	Expediente de Acciones para el Fortalecimiento y Bienestar Policial, Secretaría Técnica 2026
PA2025	Policía	Número de Policías en Activo en el año 2025	

UNIDAD DE MEDIDA DEL RESULTADO

Porcentaje

FRECUENCIA DE MEDICIÓN

Trimestral

LINEA BASE

VALOR: 0% de variación
AÑO: 2025
PERIODO: Anual

METAS

METAS PROGRAMADAS: 8%
PERIODO DE CUMPLIMIENTO: 2026

SENTIDO DEL INDICADOR

Ascendente

SEMAFORIZACIÓN

Verde: >0%
Rojo: ≤0%

EXCLUSIVO PARA EL LLENADO POR LA UNIDAD DE PLANEACIÓN Y EVALUACIÓN

CUMPLIMIENTO DE CRITERIOS CREMAA

CLARIDAD CUMPLE	RELEVANCIA CUMPLE ADECUADO CUMPLE	ECONOMIA CUMPLE APORTACIÓN MARGINAL NA	MONITOREABLE CUMPLE
--------------------	--	---	------------------------

[Handwritten signatures and marks on the right side of the page]



DATOS DE IDENTIFICACIÓN DEL PROGRAMA

UNIDAD PRESUPUESTAL RESPONSABLE	Secretaría de Seguridad Ciudadana
UNIDADES PRESUPUESTALES INTEGRANTES DE LA MIR	Despacho de la Secretaría de Seguridad Ciudadana Dirección de Seguridad Pública Dirección de Prevención Social del Delito Dirección de Atención a Violencia Familiar y de Género (Ave Fénix) Dirección de Centro de Comunicación para la Paz y la Seguridad (CECOPAS) Dirección de Tránsito y Vialidad
PROGRAMA PRESUPUESTARIO	Tizayuca Libre de Corrupción y Firme Contra el Crimen

DATOS DE IDENTIFICACIÓN DEL INDICADOR

NOMBRE DEL INDICADOR

Porcentaje de acciones realizadas para el fortalecimiento y bienestar policial

NIVEL

FIN PROPOSITO COMPONENTE ACTIVIDAD

OBJETIVO DEL INDICADOR

Mide el Porcentaje de acciones realizadas para el fortalecimiento y bienestar policial

DIMENSION DEL INDICADOR

EFICACIA EFICIENCIA CALIDAD ECONOMIA

TIPO DE INDICADOR

ESTRATÉGICO DE GESTIÓN

DATOS DEL INDICADOR

FORMULA DEL INDICADOR

$$PARFBP = (ARFBP/APFBP) * 100$$

VARIABLES

NOMBRE	UNIDAD DE MEDIDA	DESCRIPCIÓN	FUENTES
ARFBP	Acción	Acciones Realizadas para el Fortalecimiento y Bienestar Policial	Expediente Físico y Digital de Acciones para el Fortalecimiento y Bienestar Policial, Secretaría Técnica 2026
APFBP	Acción	Acciones Programadas para el Fortalecimiento y Bienestar Policial	

UNIDAD DE MEDIDA DEL RESULTADO

Porcentaje

FRECUENCIA DE MEDICIÓN

Trimestral

LINEA BASE

METAS

VALOR: 100%
AÑO: 2025
PERIODO: Anual

METAS PROGRAMADAS: 100%
PERIODO DE CUMPLIMIENTO: 2026

SENTIDO DEL INDICADOR

Ascendente

SEMAFORIZACIÓN

Verde: 80% - 120%
Amarillo: 79% - 50%
Rojo: 49% - 0%

EXCLUSIVO PARA EL LLENADO POR LA UNIDAD DE PLANEACIÓN Y EVALUACIÓN

CUMPLIMIENTO DE CRITERIOS CREMAA

CLARIDAD CUMPLE	RELEVANCIA CUMPLE ADECUADO CUMPLE	ECONOMIA CUMPLE APORTACIÓN MARGINAL NA	MONITOREABLE CUMPLE
---------------------------	--	---	-------------------------------

[Handwritten signatures and marks on the right margin]



DATOS DE IDENTIFICACIÓN DEL PROGRAMA

UNIDAD PRESUPUESTAL RESPONSABLE	Secretaría de Seguridad Ciudadana
UNIDADES PRESUPUESTALES INTEGRANTES DE LA MIR	Despacho de la Secretaría de Seguridad Ciudadana Dirección de Seguridad Pública Dirección de Prevención Social del Delito Dirección de Atención a Violencia Familiar y de Género (Ave Fénix) Dirección de Centro de Comunicación para la Paz y la Seguridad (CECOPAZ) Dirección de Tránsito y Vialidad
PROGRAMA PRESUPUESTARIO	Tizayuca Libre de Corrupción y Firme Contra el Crimen

DATOS DE IDENTIFICACIÓN DEL INDICADOR

NOMBRE DEL INDICADOR

Porcentaje de gestiones de recursos materiales, insumos y servicios realizadas

NIVEL

FIN PROPOSITO COMPONENTE ACTIVIDAD

OBJETIVO DEL INDICADOR

Mide el Porcentaje de gestiones de recursos materiales, insumos y servicios realizadas

DIMENSION DEL INDICADOR

EFICACIA EFICIENCIA CALIDAD ECONOMIA

TIPO DE INDICADOR

ESTRATÉGICO DE GESTIÓN

DATOS DEL INDICADOR

FORMULA DEL INDICADOR

PRMISO= (GRMISR/GRMISS)*100

VARIABLES

NOMBRE	UNIDAD DE MEDIDA	DESCRIPCIÓN	FUENTES
GRMISR	Gestión	Gestión de Recursos Materiales, Insumos y Servicios Realizada	Expediente de Gestiones de Recursos Materiales, Insumos y Servicios a la Secretaría de Seguridad Ciudadana, Coordinación de Administración 2026
GRMISS	Gestión	Gestión de Recursos Materiales, Insumos y Servicios Solicitada	

UNIDAD DE MEDIDA DEL RESULTADO

Porcentaje

FRECUENCIA DE MEDICIÓN

Trimestral

LINEA BASE

VALOR: ND
AÑO: 2025
PERIODO: Anual

METAS

METAS PROGRAMADAS: 100% de lo solicitado
PERIODO DE CUMPLIMIENTO: 2026

SENTIDO DEL INDICADOR

Ascendente

SEMAFORIZACIÓN

Verde: 80% - 100%
Amarillo: 79% - 50%
Rojo: 49% - 0%

EXCLUSIVO PARA EL LLENADO POR LA UNIDAD DE PLANEACIÓN Y EVALUACIÓN

CUMPLIMIENTO DE CRITERIOS CREMAA

CLARIDAD CUMPLE	RELEVANCIA CUMPLE ADECUADO CUMPLE	ECONOMIA CUMPLE APORTACIÓN MARGINAL NA	MONITOREABLE CUMPLE
--------------------	--	---	------------------------



DATOS DE IDENTIFICACIÓN DEL PROGRAMA

UNIDAD PRESUPUESTAL RESPONSABLE	Secretaría de Seguridad Ciudadana
UNIDADES PRESUPUESTALES INTEGRANTES DE LA MIR	Despacho de la Secretaría de Seguridad Ciudadana Dirección de Seguridad Pública Dirección de Prevención Social del Delito Dirección de Atención a Violencia Familiar y de Género (Ave Fénix) Dirección de Centro de Comunicación para la Paz y la Seguridad (CECOPAS) Dirección de Tránsito y Vialidad
PROGRAMA PRESUPUESTARIO	Tizayuca Libre de Corrupción y Firme Contra el Crimen

DATOS DE IDENTIFICACIÓN DEL INDICADOR

NOMBRE DEL INDICADOR

Porcentaje de acompañamientos jurídicos realizados

NIVEL

FIN PROPOSITO COMPONENTE ACTIVIDAD

OBJETIVO DEL INDICADOR

Mide el Porcentaje de acompañamientos jurídicos realizados

DIMENSION DEL INDICADOR

EFICACIA EFICIENCIA CALIDAD ECONOMIA

TIPO DE INDICADOR

ESTRATÉGICO DE GESTIÓN

DATOS DEL INDICADOR

FORMULA DEL INDICADOR

$PAJR = (AJR/AJS) * 100$

VARIABLES

NOMBRE	UNIDAD DE MEDIDA	DESCRIPCIÓN	FUENTES
AJR	Acompañamiento	Acompañamientos Jurídicos Realizados	Expediente Atención y Acompañamiento Jurídico, Coordinación Jurídica de la SSC 2026
AJS	Acompañamiento	Acompañamientos Jurídicos Solicitados	

UNIDAD DE MEDIDA DEL RESULTADO

Porcentaje

FRECUENCIA DE MEDICIÓN

Trimestral

LINEA BASE

VALOR: 100%
AÑO: 2025
PERIODO: anual

METAS

METAS PROGRAMADAS: 100% de lo solicitado
PERIODO DE CUMPLIMIENTO: 2026

SENTIDO DEL INDICADOR

Ascendente

SEMAFORIZACIÓN

Verde: 95% - 100%
Amarillo: 94% - 50%
Rojo: 49% - 0%

EXCLUSIVO PARA EL LLENADO POR LA UNIDAD DE PLANEACIÓN Y EVALUACIÓN

CUMPLIMIENTO DE CRITERIOS CREMAA

CLARIDAD CUMPLE	RELEVANCIA CUMPLE ADECUADO CUMPLE	ECONOMIA CUMPLE APORTACIÓN MARGINAL NA	MONITOREABLE CUMPLE
--------------------	--	---	------------------------



DATOS DE IDENTIFICACIÓN DEL PROGRAMA

UNIDAD PRESUPUESTAL RESPONSABLE	Secretaría de Seguridad Ciudadana
UNIDADES PRESUPUESTALES INTEGRANTES DE LA MIR	Despacho de la Secretaría de Seguridad Ciudadana Dirección de Seguridad Pública Dirección de Prevención Social del Delito Dirección de Atención a Violencia Familiar y de Género (Ave Fénix) Dirección de Centro de Comunicación para la Paz y la Seguridad (CECOPAS) Dirección de Tránsito y Vialidad
PROGRAMA PRESUPUESTARIO	Tizayuca Libre de Corrupción y Firme Contra el Crimen

DATOS DE IDENTIFICACIÓN DEL INDICADOR

NOMBRE DEL INDICADOR

Porcentaje de informes de incidencia delictiva analizados

NIVEL

FIN PROPOSITO COMPONENTE ACTIVIDAD

OBJETIVO DEL INDICADOR

Mide el Porcentaje de informes de incidencia delictiva analizados

DIMENSION DEL INDICADOR

EFICACIA EFICIENCIA CALIDAD ECONOMIA

TIPO DE INDICADOR

ESTRATÉGICO DE GESTIÓN

DATOS DEL INDICADOR

FORMULA DEL INDICADOR

PIIDA= (IIDA/IIDP)*100

VARIABLES

NOMBRE	UNIDAD DE MEDIDA	DESCRIPCIÓN	FUENTES
IIDA	Informe	Informes de incidencia delictiva analizados	Expediente de análisis de incidencia delictiva para la toma de decisiones, Secretaría de Seguridad Ciudadana 2026
IIDP	Informe	Informes de incidencia delictiva programados	

UNIDAD DE MEDIDA DEL RESULTADO

Porcentaje

FRECUENCIA DE MEDICIÓN

Trimestral

LINEA BASE

METAS

VALOR: ND
AÑO: 2025
PERIODO: Anual

METAS PROGRAMADAS: 100%
PERIODO DE CUMPLIMIENTO: 2026

SENTIDO DEL INDICADOR

Ascendente

SEMAFORIZACIÓN

Verde: 90% - 120%
Amarillo: 89% - 50%
Rojo: 49% - 0%

EXCLUSIVO PARA EL LLENADO POR LA UNIDAD DE PLANEACIÓN Y EVALUACIÓN

CUMPLIMIENTO DE CRITERIOS CREMAA

CLARIDAD	RELEVANCIA	ECONOMIA	MONITOREABLE
CUMPLE	CUMPLE	CUMPLE	CUMPLE
	ADECUADO	APORTACIÓN MARGINAL	
	CUMPLE	NA	

[Handwritten signatures and notes in blue ink on the right margin]



DATOS DE IDENTIFICACIÓN DEL PROGRAMA

UNIDAD PRESUPUESTAL RESPONSABLE	Secretaría de Seguridad Ciudadana
UNIDADES PRESUPUESTALES INTEGRANTES DE LA MIR	Despacho de la Secretaría de Seguridad Ciudadana Dirección de Seguridad Pública Dirección de Prevención Social del Delito Dirección de Atención a Violencia Familiar y de Género (Ave Fénix) Dirección de Centro de Comunicación para la Paz y la Seguridad (CECOPAS) Dirección de Tránsito y Vialidad
PROGRAMA PRESUPUESTARIO	Tizayuca Libre de Corrupción y Firme Contra el Crimen

DATOS DE IDENTIFICACIÓN DEL INDICADOR

NOMBRE DEL INDICADOR

Porcentaje de disminución de tiempo de respuesta a hechos delictivos

NIVEL

FIN PROPOSITO COMPONENTE ACTIVIDAD

OBJETIVO DEL INDICADOR

Mide el Porcentaje de disminución de tiempo de respuesta a hechos delictivos

DIMENSION DEL INDICADOR

EFICACIA EFICIENCIA CALIDAD ECONOMIA

TIPO DE INDICADOR

ESTRATÉGICO DE GESTIÓN

DATOS DEL INDICADOR

FORMULA DEL INDICADOR

$PDTRHD = (TRHD2026/TRHD2025 * 100) - 100$

VARIABLES

NOMBRE	UNIDAD DE MEDIDA	DESCRIPCIÓN	FUENTES
TRHD2026	Minuto	Tiempo de Respuesta a Hechos Delictivos en 2026	Expediente de Acciones de Seguridad Pública, Dirección de Seguridad Pública 2026
TRHD2025	Minuto	Tiempo de Respuesta a Hechos Delictivos en 2025	

UNIDAD DE MEDIDA DEL RESULTADO

Porcentaje

FRECUENCIA DE MEDICIÓN

TRIMESTRAL

LINEA BASE

VALOR: 30 MIN
AÑO: 2025
PERIODO: Anual

METAS

METAS PROGRAMADAS: -16.66% (25MIN)
PERIODO DE CUMPLIMIENTO: 2026

SENTIDO DEL INDICADOR

Descendente

SEMAFORIZACIÓN

Verde: -100% a 0%
Rojo: > 0%

EXCLUSIVO PARA EL LLENADO POR LA UNIDAD DE PLANEACIÓN Y EVALUACIÓN

CUMPLIMIENTO DE CRITERIOS CREMAA

CLARIDAD CUMPLE	RELEVANCIA CUMPLE ADECUADO CUMPLE	ECONOMIA CUMPLE APORTACIÓN MARGINAL NA	MONITOREABLE CUMPLE
--------------------	--	---	------------------------

[Handwritten signatures and marks on the right side of the page]


DATOS DE IDENTIFICACIÓN DEL PROGRAMA

UNIDAD PRESUPUESTAL RESPONSABLE	Secretaría de Seguridad Ciudadana
UNIDADES PRESUPUESTALES INTEGRANTES DE LA MIR	Despacho de la Secretaría de Seguridad Ciudadana Dirección de Seguridad Pública Dirección de Prevención Social del Delito Dirección de Atención a Violencia Familiar y de Género (Ave Fénix) Dirección de Centro de Comunicación para la Paz y la Seguridad (CECOPAS) Dirección de Tránsito y Vialidad
PROGRAMA PRESUPUESTARIO	Tizayuca Libre de Corrupción y Firme Contra el Crimen

DATOS DE IDENTIFICACIÓN DEL INDICADOR
NOMBRE DEL INDICADOR

Porcentaje de reportes de emergencia atendidos

NIVEL

 FIN PROPOSITO COMPONENTE ACTIVIDAD
OBJETIVO DEL INDICADOR

Mide el Porcentaje de atención de reportes de emergencia

DIMENSION DEL INDICADOR

 EFICACIA EFICIENCIA CALIDAD ECONOMIA
TIPO DE INDICADOR

 ESTRATÉGICO DE GESTIÓN
DATOS DEL INDICADOR
FORMULA DEL INDICADOR
 $PREA = (NRA / NRR) * 100$
VARIABLES

NOMBRE	UNIDAD DE MEDIDA	DESCRIPCIÓN	FUENTES
NRR	Reporte	Número de reportes recibidos	Registro de atención a reportes de emergencias recibidos, Dirección de Seguridad Pública 2026
NRA	Reporte	Número de reportes atendidos	

UNIDAD DE MEDIDA DEL RESULTADO

Porcentaje

FRECUENCIA DE MEDICIÓN

Trimestral

LINEA BASE

 VALOR: 100%
 AÑO: 2025
 PERIODO: Anual

METAS

 METAS PROGRAMADAS: 100% de lo recibido
 PERIODO DE CUMPLIMIENTO: 2026

SENTIDO DEL INDICADOR

Ascendente

SEMAFORIZACIÓN

 Verde: 90% - 100%
 Amarillo: 89% - 50%
 Rojo: 49% - 0%

EXCLUSIVO PARA EL LLENADO POR LA UNIDAD DE PLANEACIÓN Y EVALUACIÓN
CUMPLIMIENTO DE CRITERIOS CREMAA

CLARIDAD	RELEVANCIA	ECONOMIA	MONITOREABLE
CUMPLE	CUMPLE	CUMPLE	CUMPLE
	ADECUADO	APORTACIÓN MARGINAL	
	CUMPLE	NA	





DATOS DE IDENTIFICACIÓN DEL PROGRAMA

UNIDAD PRESUPUESTAL RESPONSABLE	Secretaría de Seguridad Ciudadana
UNIDADES PRESUPUESTALES INTEGRANTES DE LA MIR	Despacho de la Secretaría de Seguridad Ciudadana Dirección de Seguridad Pública Dirección de Prevención Social del Delito Dirección de Atención a Violencia Familiar y de Género (Ave Fénix) Dirección de Centro de Comunicación para la Paz y la Seguridad (CECOPAS) Dirección de Tránsito y Vialidad
PROGRAMA PRESUPUESTARIO	Tizayuca Libre de Corrupción y Firme Contra el Crimen

DATOS DE IDENTIFICACIÓN DEL INDICADOR

NOMBRE DEL INDICADOR

Porcentaje de patrullaje estratégico realizado

NIVEL

FIN PROPOSITO COMPONENTE ACTIVIDAD

OBJETIVO DEL INDICADOR

Mide el Porcentaje de patrullaje estratégico realizado

DIMENSION DEL INDICADOR

EFICACIA EFICIENCIA CALIDAD ECONOMIA

TIPO DE INDICADOR

ESTRATÉGICO DE GESTIÓN

DATOS DEL INDICADOR

FORMULA DEL INDICADOR

PPERPC= (PEPCR/PEPCP)*100

VARIABLES

NOMBRE	UNIDAD DE MEDIDA	DESCRIPCIÓN	FUENTES
PEPCR	Patrillaje	Número de Patrullajes Estratégicos Realizados	Registro de Patrullajes Estratégicos, Dirección de Seguridad Pública 2026
PEPCP	Patrillaje	Número de Patrullajes Estratégicos Programados	

UNIDAD DE MEDIDA DEL RESULTADO

FRECUENCIA DE MEDICIÓN

Porcentaje

Trimestral

LINEA BASE

METAS

VALOR:100%
AÑO: 2025
PERIODO: Anual

METAS PROGRAMADAS: 100%
PERIODO DE CUMPLIMIENTO: 2026

SENTIDO DEL INDICADOR

SEMAFORIZACIÓN

Ascendente

Verde: 95% - 120%
Amarillo: 94% -50%
Rojo: 49% - 0%

EXCLUSIVO PARA EL LLENADO POR LA UNIDAD DE PLANEACIÓN Y EVALUACIÓN

CUMPLIMIENTO DE CRITERIOS CREMAA

CLARIDAD	RELEVANCIA	ECONOMIA	MONITOREABLE
CUMPLE	CUMPLE	CUMPLE	CUMPLE
	ADECUADO	APORTACIÓN MARGINAL	
	CUMPLE	NA	



DATOS DE IDENTIFICACIÓN DEL PROGRAMA

UNIDAD PRESUPUESTAL RESPONSABLE	Secretaría de Seguridad Ciudadana
UNIDADES PRESUPUESTALES INTEGRANTES DE LA MIR	Despacho de la Secretaría de Seguridad Ciudadana Dirección de Seguridad Pública Dirección de Prevención Social del Delito Dirección de Atención a Violencia Familiar y de Género (Ave Fénix) Dirección de Centro de Comunicación para la Paz y la Seguridad (CECOPAS) Dirección de Tránsito y Vialidad
PROGRAMA PRESUPUESTARIO	Tizayuca Libre de Corrupción y Firme Contra el Crimen

DATOS DE IDENTIFICACIÓN DEL INDICADOR

NOMBRE DEL INDICADOR

Porcentaje de operativos para la seguridad ciudadana realizados

NIVEL

FIN PROPOSITO COMPONENTE ACTIVIDAD

OBJETIVO DEL INDICADOR

Mide el Porcentaje de operativos para la seguridad ciudadana realizados

DIMENSION DEL INDICADOR

EFICACIA EFICIENCIA CALIDAD ECONOMIA

TIPO DE INDICADOR

ESTRATÉGICO DE GESTIÓN

DATOS DEL INDICADOR

FORMULA DEL INDICADOR

$POSCR = (OSCR/OSCP) * 100$

VARIABLES

NOMBRE	UNIDAD DE MEDIDA	DESCRIPCIÓN	FUENTES
OSCR	Operativo	Operativos para la Seguridad Ciudadana Realizados	Registro de Operativos para la Seguridad Ciudadana, Dirección de Seguridad Pública 2026
OSCP	Operativo	Operativos para la Seguridad Ciudadana Programados	

UNIDAD DE MEDIDA DEL RESULTADO

Porcentaje

FRECUENCIA DE MEDICIÓN

TRIMESTRAL

LINEA BASE

VALOR: 100%
AÑO: 2025
PERIODO: Anual

METAS

METAS PROGRAMADAS: 100%
PERIODO DE CUMPLIMIENTO: 2026

SENTIDO DEL INDICADOR

Ascendente

SEMAFORIZACIÓN

Verde: 95% - 120%
Amarillo: 94% - 50%
Rojo: 49% - 0%

EXCLUSIVO PARA EL LLENADO POR LA UNIDAD DE PLANEACIÓN Y EVALUACIÓN

CUMPLIMIENTO DE CRITERIOS CREMAA

CLARIDAD	RELEVANCIA	ECONOMIA	MONITOREABLE
CUMPLE	CUMPLE	CUMPLE	CUMPLE
	ADECUADO	APORTACIÓN MARGINAL	
	CUMPLE	NA	



DATOS DE IDENTIFICACIÓN DEL PROGRAMA

UNIDAD PRESUPUESTAL RESPONSABLE	Secretaría de Seguridad Ciudadana
UNIDADES PRESUPUESTALES INTEGRANTES DE LA MIR	Despacho de la Secretaría de Seguridad Ciudadana Dirección de Seguridad Pública Dirección de Prevención Social del Delito Dirección de Atención a Violencia Familiar y de Género (Ave Fénix) Dirección de Centro de Comunicación para la Paz y la Seguridad (CECOPAS) Dirección de Tránsito y Vialidad
PROGRAMA PRESUPUESTARIO	Tizayuca Libre de Corrupción y Firme Contra el Crimen

DATOS DE IDENTIFICACIÓN DEL INDICADOR

NOMBRE DEL INDICADOR

Tasa de variación de población intervenida en prevención del delito y la violencia

NIVEL

FIN PROPOSITO COMPONENTE ACTIVIDAD

OBJETIVO DEL INDICADOR

Mide el porcentaje de la población intervenida con las acciones de prevención del delito y la violencia

DIMENSION DEL INDICADOR

EFICACIA EFICIENCIA CALIDAD ECONOMIA

TIPO DE INDICADOR

ESTRATÉGICO DE GESTIÓN

DATOS DEL INDICADOR

FORMULA DEL INDICADOR

$TVPIPDV = (PIA/PIANT) * 100 - 100$

VARIABLES

NOMBRE	UNIDAD DE MEDIDA	DESCRIPCIÓN	FUENTES
PIA	Persona	Población intervenida en el año actual	Expediente Operativos para la Prevención del Delito y la Violencia, Dirección de Prevención Social del Delito 2026
PIANT	Persona	Población intervenida en el año anterior	

UNIDAD DE MEDIDA DEL RESULTADO

porcentaje

FRECUENCIA DE MEDICIÓN

Trimestral

LINEA BASE

VALOR: 48,000 habitantes
AÑO: 2025
PERIODO: Anual

METAS

METAS PROGRAMADAS: 4.1% (50,000 habitantes)
PERIODO DE CUMPLIMIENTO: 2026

SENTIDO DEL INDICADOR

Ascendente

SEMAFORIZACIÓN

Verde: $\geq 0\%$
Rojo: $< 0\%$

EXCLUSIVO PARA EL LLENADO POR LA UNIDAD DE PLANEACIÓN Y EVALUACIÓN

CUMPLIMIENTO DE CRITERIOS CREMAA

CLARIDAD	RELEVANCIA	ECONOMIA	MONITOREABLE
CUMPLE	CUMPLE	CUMPLE	CUMPLE
	ADECUADO	APORTACIÓN MARGINAL	
	CUMPLE	NA	


DATOS DE IDENTIFICACIÓN DEL PROGRAMA

UNIDAD PRESUPUESTAL RESPONSABLE	Secretaría de Seguridad Ciudadana
UNIDADES PRESUPUESTALES INTEGRANTES DE LA MIR	Despacho de la Secretaría de Seguridad Ciudadana Dirección de Seguridad Pública Dirección de Prevención Social del Delito Dirección de Atención a Violencia Familiar y de Género (Ave Fénix) Dirección de Centro de Comunicación para la Paz y la Seguridad (CECOPAS) Dirección de Tránsito y Vialidad
PROGRAMA PRESUPUESTARIO	Tizayuca Libre de Corrupción y Firme Contra el Crimen

DATOS DE IDENTIFICACIÓN DEL INDICADOR
NOMBRE DEL INDICADOR

Porcentaje de acciones para fomentar la prevención del delito realizadas

NIVEL

 FIN PROPOSITO COMPONENTE ACTIVIDAD
OBJETIVO DEL INDICADOR

Mide el Porcentaje de acciones realizadas para fomentar la prevención del delito y la violencia

DIMENSION DEL INDICADOR

 EFICACIA EFICIENCIA CALIDAD ECONOMIA
TIPO DE INDICADOR

 ESTRATÉGICO DE GESTIÓN
DATOS DEL INDICADOR
FORMULA DEL INDICADOR

$$PAFPDV = (AFPDVR / AFPDVP) * 100$$
VARIABLES

NOMBRE	UNIDAD DE MEDIDA	DESCRIPCIÓN	FUENTES
AFPDVR	Acción	Acciones para Fomentar la Prevención del Delito y la Violencia Realizadas	Expediente de Actividades para Fomentar la Prevención del Delito y la Violencia, Dirección de Prevención Social del Delito 2026
AFPDVP	Acción	Acciones para Fomentar la Prevención del Delito y la Violencia Programadas	

UNIDAD DE MEDIDA DEL RESULTADO
FRECUENCIA DE MEDICIÓN

Porcentaje

Trimestral

LINEA BASE
METAS

 VALOR: 100%
 AÑO: 2025
 PERIODO: Anual

 METAS PROGRAMADAS: 100%
 PERIODO DE CUMPLIMIENTO: 2026


SENTIDO DEL INDICADOR
SEMAFORIZACIÓN

Ascendente

 Verde: 90% - 120%
 Amarillo: 89% - 50%
 Rojo: 49% - 0%

EXCLUSIVO PARA EL LLENADO POR LA UNIDAD DE PLANEACIÓN Y EVALUACIÓN
CUMPLIMIENTO DE CRITERIOS CREMAA

CLARIDAD	RELEVANCIA	ECONOMIA	MONITOREABLE
CUMPLE	CUMPLE	CUMPLE	CUMPLE
	ADECUADO	APORTACIÓN MARGINAL	
	CUMPLE	NA	




DATOS DE IDENTIFICACIÓN DEL PROGRAMA

UNIDAD PRESUPUESTAL RESPONSABLE	Secretaría de Seguridad Ciudadana
UNIDADES PRESUPUESTALES INTEGRANTES DE LA MIR	Despacho de la Secretaría de Seguridad Ciudadana Dirección de Seguridad Pública Dirección de Prevención Social del Delito Dirección de Atención a Violencia Familiar y de Género (Ave Fénix) Dirección de Centro de Comunicación para la Paz y la Seguridad (CECOPAS) Dirección de Tránsito y Vialidad
PROGRAMA PRESUPUESTARIO	Tizayuca Libre de Corrupción y Firme Contra el Crimen

DATOS DE IDENTIFICACIÓN DEL INDICADOR

NOMBRE DEL INDICADOR	Porcentaje de víctimas de violencia familiar y de genero atendidas
NIVEL	

FIN PROPOSITO COMPONENTE ACTIVIDAD

OBJETIVO DEL INDICADOR

Mide el Porcentaje de víctimas de violencia familiar y de genero atendidas

DIMENSION DEL INDICADOR

EFICACIA EFICIENCIA CALIDAD ECONOMIA

TIPO DE INDICADOR

ESTRATÉGICO DE GESTIÓN

DATOS DEL INDICADOR
FORMULA DEL INDICADOR

$$PVVFGA = (NVVA/NVSA) * 100$$

VARIABLES

NOMBRE	UNIDAD DE MEDIDA	DESCRIPCIÓN	FUENTES
NVVA	Víctima	Número de Víctimas de Violencia Atendidas	Expediente de Atención a Víctimas de Violencia Familiar y de Género, Dirección de Atención a Violencia Familiar y de Género 2026
NVSA	Víctima	Número de Víctimas de Violencia que Solicitan Atención	

UNIDAD DE MEDIDA DEL RESULTADO

Porcentaje

FRECUENCIA DE MEDICIÓN

TRIMESTRAL

LINEA BASE

VALOR: 100%
 AÑO: 2025
 PERIODO: Anual

METAS

METAS PROGRAMADAS: 100% de lo solicitado
 PERIODO DE CUMPLIMIENTO: 2026

SENTIDO DEL INDICADOR

Ascendente

SEMAFORIZACIÓN

Verde: 95% - 100%
 Amarillo: 94% - 50%
 Rojo: 49% - 0%

EXCLUSIVO PARA EL LLENADO POR LA UNIDAD DE PLANEACIÓN Y EVALUACIÓN
CUMPLIMIENTO DE CRITERIOS CREMAA

CLARIDAD CUMPLE	RELEVANCIA CUMPLE ADECUADO CUMPLE	ECONOMIA CUMPLE APORTACIÓN MARGINAL NA	MONITOREABLE CUMPLE
--------------------	--	---	------------------------

[Handwritten signatures and initials in blue ink on the right margin]


DATOS DE IDENTIFICACIÓN DEL PROGRAMA

UNIDAD PRESUPUESTAL RESPONSABLE	Secretaría de Seguridad Ciudadana
UNIDADES PRESUPUESTALES INTEGRANTES DE LA MIR	Despacho de la Secretaría de Seguridad Ciudadana Dirección de Seguridad Pública Dirección de Prevención Social del Delito Dirección de Atención a Violencia Familiar y de Género (Ave Fénix) Dirección de Centro de Comunicación para la Paz y la Seguridad (CECOPAS) Dirección de Tránsito y Vialidad
PROGRAMA PRESUPUESTARIO	Tizayuca Libre de Corrupción y Firme Contra el Crimen

DATOS DE IDENTIFICACIÓN DEL INDICADOR
NOMBRE DEL INDICADOR

Porcentaje de canalizaciones de primer respondiente realizadas

NIVEL

 FIN PROPOSITO COMPONENTE ACTIVIDAD
OBJETIVO DEL INDICADOR

Mide el Porcentaje de realización de canalizaciones de primer respondiente

DIMENSION DEL INDICADOR

 EFICACIA EFICIENCIA CALIDAD ECONOMIA
TIPO DE INDICADOR

 ESTRATÉGICO DE GESTIÓN
DATOS DEL INDICADOR
FORMULA DEL INDICADOR
 $PCPRR = (CPRR / CPRS) * 100$
VARIABLES

NOMBRE	UNIDAD DE MEDIDA	DESCRIPCIÓN	FUENTES
CPRR	Canalización	Canalizaciones Primer Respondiente Realizadas	Registro de Canalizaciones a Víctimas de Violencia Familiar y de Género, Dirección de Atención a Violencia Familiar y de Género 2026
CPRS	Canalización	Canalizaciones Primer Respondiente Solicitadas	

UNIDAD DE MEDIDA DEL RESULTADO

Porcentaje

FRECUENCIA DE MEDICIÓN

TRIMESTRAL

LINEA BASE

 VALOR: 100%
 AÑO: 2025
 PERIODO: Anual

METAS

 METAS PROGRAMADAS: 100% de lo solicitado
 PERIODO DE CUMPLIMIENTO: 2026

SENTIDO DEL INDICADOR

Ascendente

SEMAFORIZACIÓN

 Verde: 95% - 100%
 Amarillo: 94% - 50%
 Rojo: 49% - 0%

EXCLUSIVO PARA EL LLENADO POR LA UNIDAD DE PLANEACIÓN Y EVALUACIÓN
CUMPLIMIENTO DE CRITERIOS CREMAA

CLARIDAD CUMPLE	RELEVANCIA CUMPLE ADECUADO CUMPLE	ECONOMIA CUMPLE APORTACIÓN MARGINAL NA	MONITOREABLE CUMPLE
--------------------	--	---	------------------------


DATOS DE IDENTIFICACIÓN DEL PROGRAMA

UNIDAD PRESUPUESTAL RESPONSABLE	Secretaría de Seguridad Ciudadana
UNIDADES PRESUPUESTALES INTEGRANTES DE LA MIR	Despacho de la Secretaría de Seguridad Ciudadana Dirección de Seguridad Pública Dirección de Prevención Social del Delito Dirección de Atención a Violencia Familiar y de Género (Ave Fénix) Dirección de Centro de Comunicación para la Paz y la Seguridad (CECOPAS) Dirección de Tránsito y Vialidad
PROGRAMA PRESUPUESTARIO	Tizayuca Libre de Corrupción y Firme Contra el Crimen

DATOS DE IDENTIFICACIÓN DEL INDICADOR
NOMBRE DEL INDICADOR

Porcentaje de seguimiento a medidas de protección realizadas

NIVEL

 FIN PROPOSITO COMPONENTE ACTIVIDAD
OBJETIVO DEL INDICADOR

Mide el Porcentaje de realización de seguimiento a medidas de protección

DIMENSION DEL INDICADOR

 EFICACIA EFICIENCIA CALIDAD ECONOMIA
TIPO DE INDICADOR

 ESTRATÉGICO DE GESTIÓN
DATOS DEL INDICADOR
FORMULA DEL INDICADOR
 $PMPR = (SMPA/SMPO) * 100$
VARIABLES

NOMBRE	UNIDAD DE MEDIDA	DESCRIPCIÓN	FUENTES
MPR	Seguimiento	Seguimiento de Medidas de Protección Realizadas	Registro de Seguimiento a Medidas de Protección a Víctimas, Dirección de Atención a Violencia Familiar y de Género, 2026
MPO	Seguimiento	Seguimiento de Medidas de Protección Ordenadas	

UNIDAD DE MEDIDA DEL RESULTADO
FRECUENCIA DE MEDICIÓN

Porcentaje

TRIMESTRAL

LINEA BASE
METAS

 VALOR: 100%
 AÑO: 2025
 PERIODO: Anual

 METAS PROGRAMADAS: 100% de las ordenadas
 PERIODO DE CUMPLIMIENTO: 2026

SENTIDO DEL INDICADOR
SEMAFORIZACIÓN

Ascendente

 Verde: 95% - 100%
 Amarillo: 94% - 50%
 Rojo: 49% - 0%

EXCLUSIVO PARA EL LLENADO POR LA UNIDAD DE PLANEACIÓN Y EVALUACIÓN
CUMPLIMIENTO DE CRITERIOS CREMAA

CLARIDAD	RELEVANCIA	ECONOMIA	MONITOREABLE
CUMPLE	CUMPLE	CUMPLE	CUMPLE
	ADECUADO	APORTACIÓN MARGINAL	
	CUMPLE	NA	




DATOS DE IDENTIFICACIÓN DEL PROGRAMA

UNIDAD PRESUPUESTAL RESPONSABLE	Secretaría de Seguridad Ciudadana
UNIDADES PRESUPUESTALES INTEGRANTES DE LA MIR	Despacho de la Secretaría de Seguridad Ciudadana Dirección de Seguridad Pública Dirección de Prevención Social del Delito Dirección de Atención a Violencia Familiar y de Género (Ave Fénix) Dirección de Centro de Comunicación para la Paz y la Seguridad (CECOPAS) Dirección de Tránsito y Vialidad
PROGRAMA PRESUPUESTARIO	Tizayuca Libre de Corrupción y Firme Contra el Crimen

DATOS DE IDENTIFICACIÓN DEL INDICADOR
NOMBRE DEL INDICADOR

Porcentaje de cobertura de videovigilancia municipal

NIVEL

 FIN PROPOSITO COMPONENTE ACTIVIDAD
OBJETIVO DEL INDICADOR

Mide el Porcentaje de cobertura de videovigilancia municipal mediante la instalación de cámaras de videovigilancia

DIMENSION DEL INDICADOR

 EFICACIA EFICIENCIA CALIDAD ECONOMIA
TIPO DE INDICADOR

 ESTRATÉGICO DE GESTIÓN
DATOS DEL INDICADOR
FORMULA DEL INDICADOR
 $PCVIG=(CVI/CVP)*100$
VARIABLES

NOMBRE	UNIDAD DE MEDIDA	DESCRIPCIÓN	FUENTES
CVI	Cámara	Cámaras de Videovigilancia Instaladas	Expediente de Registros de Camaras Instaladas en el municipio de Tizayuca, Dirección del Centro de Comunicación para la Paz y la Seguridad 2026
CVP	Cámara	Cámaras de Videovigilancia Programadas a Instalar	

UNIDAD DE MEDIDA DEL RESULTADO

Porcentaje

FRECUENCIA DE MEDICIÓN

Trimestral

LINEA BASE

 VALOR: 100%
 57% (399 cámaras estatales y 24 cámaras municipales)
 AÑO: 2025
 PERIODO: Anual

METAS

 METAS PROGRAMADAS: 100%
 59% (20 cámaras municipales)
 PERIODO DE CUMPLIMIENTO: 2026

SENTIDO DEL INDICADOR

Ascendente

SEMAFORIZACIÓN

 Verde: 95% - 120%
 Amarillo: 94% -50%
 Rojo: 49% - 0%

EXCLUSIVO PARA EL LLENADO POR LA UNIDAD DE PLANEACIÓN Y EVALUACIÓN
CUMPLIMIENTO DE CRITERIOS CREMAA

CLARIDAD	RELEVANCIA	ECONOMIA	MONITOREABLE
CUMPLE	CUMPLE	CUMPLE	CUMPLE
	ADECUADO	APORTACIÓN MARGINAL	
	CUMPLE	NA	


DATOS DE IDENTIFICACIÓN DEL PROGRAMA

UNIDAD PRESUPUESTAL RESPONSABLE	Secretaría de Seguridad Ciudadana
UNIDADES PRESUPUESTALES INTEGRANTES DE LA MIR	Despacho de la Secretaría de Seguridad Ciudadana Dirección de Seguridad Pública Dirección de Prevención Social del Delito Dirección de Atención a Violencia Familiar y de Género (Ave Fénix) Dirección de Centro de Comunicación para la Paz y la Seguridad (CECOPAS) Dirección de Tránsito y Vialidad
PROGRAMA PRESUPUESTARIO	Tizayuca Libre de Corrupción y Firme Contra el Crimen

DATOS DE IDENTIFICACIÓN DEL INDICADOR
NOMBRE DEL INDICADOR

Porcentaje de canalización de reportes de emergencia reales

NIVEL

 FIN PROPOSITO COMPONENTE ACTIVIDAD
OBJETIVO DEL INDICADOR

Mide el Porcentaje de reportes de emergencias recibidos y canalizados

DIMENSION DEL INDICADOR

 EFICACIA EFICIENCIA CALIDAD ECONOMIA
TIPO DE INDICADOR

 ESTRATÉGICO DE GESTIÓN
DATOS DEL INDICADOR
FORMULA DEL INDICADOR

$$PCRE=(RC/RR)*100$$

VARIABLES

NOMBRE	UNIDAD DE MEDIDA	DESCRIPCIÓN	FUENTES
RC	Reporte	Reportes canalizados	Registro de Reportes de Emergencia, Dirección del Centro de Comunicación para la Paz y la Seguridad 2026
RR	Reporte	Reportes Recibidos	

UNIDAD DE MEDIDA DEL RESULTADO

Porcentaje

FRECUENCIA DE MEDICIÓN

Trimestral

LINEA BASE

 VALOR: 100%
 AÑO: 2025
 PERIODO: Anual

METAS

 METAS PROGRAMADAS: 100% sobre recibidos
 PERIODO DE CUMPLIMIENTO: 2026

SENTIDO DEL INDICADOR

Ascendente

SEMAFORIZACIÓN

 Verde: 95% - 100%
 Amarillo: 94% - 50%
 Rojo: 49% - 0%

EXCLUSIVO PARA EL LLENADO POR LA UNIDAD DE PLANEACIÓN Y EVALUACIÓN
CUMPLIMIENTO DE CRITERIOS CREMAA

CLARIDAD	RELEVANCIA	ECONOMIA	MONITOREABLE
CUMPLE	CUMPLE	CUMPLE	CUMPLE
	ADECUADO	APORTACIÓN MARGINAL	
	CUMPLE	NA	





DATOS DE IDENTIFICACIÓN DEL PROGRAMA

UNIDAD PRESUPUESTAL RESPONSABLE	Secretaría de Seguridad Ciudadana
UNIDADES PRESUPUESTALES INTEGRANTES DE LA MIR	Despacho de la Secretaría de Seguridad Ciudadana Dirección de Seguridad Pública Dirección de Prevención Social del Delito Dirección de Atención a Violencia Familiar y de Género (Ave Fénix) Dirección de Centro de Comunicación para la Paz y la Seguridad (CECOPAS) Dirección de Tránsito y Vialidad
PROGRAMA PRESUPUESTARIO	Tizayuca Libre de Corrupción y Firme Contra el Crimen

DATOS DE IDENTIFICACIÓN DEL INDICADOR

NOMBRE DEL INDICADOR

Porcentaje de informes de incidencia delictiva realizados

NIVEL

FIN PROPOSITO COMPONENTE ACTIVIDAD

OBJETIVO DEL INDICADOR

Mide el Porcentaje de la realización de informes de incidencia delictiva

DIMENSION DEL INDICADOR

EFICACIA EFICIENCIA CALIDAD ECONOMIA

TIPO DE INDICADOR

ESTRATÉGICO DE GESTIÓN

DATOS DEL INDICADOR

FORMULA DEL INDICADOR

$$PIID = (IIDR / IIDP) * 100$$

VARIABLES

NOMBRE	UNIDAD DE MEDIDA	DESCRIPCIÓN	FUENTES
IIDR	Informe	Informes de Incidencia Delictiva Realizados	Expediente de Informes de Incidencia Delictiva Realizados, Centro de Comunicación para la Paz y la Seguridad 2026
IIDP	Informe	Informes de Incidencia Delictiva Programados	

UNIDAD DE MEDIDA DEL RESULTADO

Porcentaje

FRECUENCIA DE MEDICIÓN

Trimestral

LINEA BASE

METAS

VALOR: ND
AÑO: 2025
PERIODO: Anual

METAS PROGRAMADAS: 100%
PERIODO DE CUMPLIMIENTO: 2026

SENTIDO DEL INDICADOR

Ascendente

SEMAFORIZACIÓN

Verde: 95% - 120%
Amarillo: 94% - 50%
Rojo: 49% - 0%

EXCLUSIVO PARA EL LLENADO POR LA UNIDAD DE PLANEACIÓN Y EVALUACIÓN

CUMPLIMIENTO DE CRITERIOS CREMAA

CLARIDAD	RELEVANCIA	ECONOMIA	MONITOREABLE
CUMPLE	CUMPLE	CUMPLE	CUMPLE
	ADECUADO	APORTACIÓN MARGINAL	
	CUMPLE	NA	

[Handwritten signature and notes in blue ink]


DATOS DE IDENTIFICACIÓN DEL PROGRAMA

UNIDAD PRESUPUESTAL RESPONSABLE	Secretaría de Seguridad Ciudadana
UNIDADES PRESUPUESTALES INTEGRANTES DE LA MIR	Despacho de la Secretaría de Seguridad Ciudadana Dirección de Seguridad Pública Dirección de Prevención Social del Delito Dirección de Atención a Violencia Familiar y de Género (Ave Fénix) Dirección de Centro de Comunicación para la Paz y la Seguridad (CECOPAS) Dirección de Tránsito y Vialidad
PROGRAMA PRESUPUESTARIO	Tizayuca Libre de Corrupción y Firme Contra el Crimen

DATOS DE IDENTIFICACIÓN DEL INDICADOR
NOMBRE DEL INDICADOR

Tasa de variación de accidentes de tránsito

NIVEL

 FIN PROPOSITO COMPONENTE ACTIVIDAD
OBJETIVO DEL INDICADOR

Mide el porcentaje de disminución o de incremento de accidentes de tránsito en el municipio

DIMENSION DEL INDICADOR

 EFICACIA EFICIENCIA CALIDAD ECONOMIA
TIPO DE INDICADOR

 ESTRATÉGICO DE GESTIÓN
DATOS DEL INDICADOR
FORMULA DEL INDICADOR
 $TVAT = (AT2026/AT2025 * 100) - 100$
VARIABLES

NOMBRE	UNIDAD DE MEDIDA	DESCRIPCIÓN	FUENTES
AT2026	Accidente	Accidentes de Tránsito 2026	Expediente de Acciones de Atención a la Seguridad vial, Dirección de Tránsito y Vialidad 2026
AT2025	Accidente	Accidentes de Tránsito 2025	

UNIDAD DE MEDIDA DEL RESULTADO

Porcentaje

FRECUENCIA DE MEDICIÓN

ANUAL

LINEA BASE

 VALOR: 968 hechos de tránsito
 AÑO: 2025
 PERIODO: Anual

METAS

 METAS PROGRAMADAS: - 3%
 PERIODO DE CUMPLIMIENTO: 2026

SENTIDO DEL INDICADOR


Descendente

SEMAFORIZACIÓN

 Verde: ≤0%
 Rojo: >0%

EXCLUSIVO PARA EL LLENADO POR LA UNIDAD DE PLANEACIÓN Y EVALUACIÓN
CUMPLIMIENTO DE CRITERIOS CREMAA

CLARIDAD	RELEVANCIA	ECONOMIA	MONITOREABLE
CUMPLE	CUMPLE	CUMPLE	CUMPLE
	ADECUADO	APORTACIÓN MARGINAL	
	CUMPLE	NA	





DATOS DE IDENTIFICACIÓN DEL PROGRAMA

UNIDAD PRESUPUESTAL RESPONSABLE	Secretaría de Seguridad Ciudadana
UNIDADES PRESUPUESTALES INTEGRANTES DE LA MIR	Despacho de la Secretaría de Seguridad Ciudadana Dirección de Seguridad Pública Dirección de Prevención Social del Delito Dirección de Atención a Violencia Familiar y de Género (Ave Fénix) Dirección de Centro de Comunicación para la Paz y la Seguridad (CECOPAS) Dirección de Tránsito y Vialidad
PROGRAMA PRESUPUESTARIO	Tizayuca Libre de Corrupción y Firme Contra el Crimen

DATOS DE IDENTIFICACIÓN DEL INDICADOR

NOMBRE DEL INDICADOR

Porcentaje de hechos de tránsito atendidos y registrados

NIVEL

FIN PROPOSITO COMPONENTE ACTIVIDAD

OBJETIVO DEL INDICADOR

Mide el porcentaje de hechos de tránsito atendidos y registrados

DIMENSION DEL INDICADOR

EFICACIA EFICIENCIA CALIDAD ECONOMIA

TIPO DE INDICADOR

ESTRATÉGICO DE GESTIÓN

DATOS DEL INDICADOR

FORMULA DEL INDICADOR

$$PHTAR=(HTA/HTP)*100$$

VARIABLES

NOMBRE	UNIDAD DE MEDIDA	DESCRIPCIÓN	FUENTES
HTA	Hecho de tránsito	Hechos de Tránsito Atendidos	Registro Digital de Hechos de Tránsito, Dirección de Tránsito y Vialidad 2026
HTP	Hecho de tránsito	Hechos de Tránsito Presentados	

UNIDAD DE MEDIDA DEL RESULTADO

Porcentaje

FRECUENCIA DE MEDICIÓN

TRIMESTRAL

LINEA BASE

METAS

VALOR: 100%
AÑO: 2025
PERIODO: Anual

METAS PROGRAMADAS: 100% de lo presentado
PERIODO DE CUMPLIMIENTO: 2026

SENTIDO DEL INDICADOR

Ascendente

SEMAFORIZACIÓN

Verde: 95% - 100%
Amarillo: 94% -50%
Rojo: 49% - 0%

EXCLUSIVO PARA EL LLENADO POR LA UNIDAD DE PLANEACIÓN Y EVALUACIÓN

CUMPLIMIENTO DE CRITERIOS CREMAA

CLARIDAD CUMPLE	RELEVANCIA CUMPLE ADECUADO CUMPLE	ECONOMIA CUMPLE APORTACIÓN MARGINAL NA	MONITOREABLE CUMPLE
--------------------	--	---	------------------------


DATOS DE IDENTIFICACIÓN DEL PROGRAMA

UNIDAD PRESUPUESTAL RESPONSABLE	Secretaría de Seguridad Ciudadana
UNIDADES PRESUPUESTALES INTEGRANTES DE LA MIR	Despacho de la Secretaría de Seguridad Ciudadana Dirección de Seguridad Pública Dirección de Prevención Social del Delito Dirección de Atención a Violencia Familiar y de Género (Ave Fénix) Dirección de Centro de Comunicación para la Paz y la Seguridad (CECOPAS) Dirección de Tránsito y Vialidad
PROGRAMA PRESUPUESTARIO	Tizayuca Libre de Corrupción y Firme Contra el Crimen

DATOS DE IDENTIFICACIÓN DEL INDICADOR
NOMBRE DEL INDICADOR

Porcentaje de operativos para reducir hechos de tránsito

NIVEL

 FIN PROPOSITO COMPONENTE ACTIVIDAD
OBJETIVO DEL INDICADOR

Mide el Porcentaje de realización de operativos para reducir hechos de tránsito

DIMENSION DEL INDICADOR

 EFICACIA EFICIENCIA CALIDAD ECONOMIA
TIPO DE INDICADOR

 ESTRATÉGICO DE GESTIÓN
DATOS DEL INDICADOR
FORMULA DEL INDICADOR

$$POT=(OTR/OTP)*100$$

VARIABLES

NOMBRE	UNIDAD DE MEDIDA	DESCRIPCIÓN	FUENTES
OTR	Operativo	Operativos de Tránsito Realizados	Expedientes físicos y digitales de Operativos para Reducir Hechos de Tránsito, Dirección de Tránsito y Vialidad 2026
OTP	Operativo	Operativos de Tránsito Programados	

UNIDAD DE MEDIDA DEL RESULTADO

Porcentaje

FRECUENCIA DE MEDICIÓN

Trimestral

LINEA BASE

 VALOR: 100%
 AÑO: 2025
 PERIODO: Anual

 METAS PROGRAMADAS: 100%
 PERIODO DE CUMPLIMIENTO: 2026

SENTIDO DEL INDICADOR

Ascendente

SEMAFORIZACIÓN

 Verde: 95% - 120%
 Amarillo: 94% -50%
 Rojo: 49% - 0%

EXCLUSIVO PARA EL LLENADO POR LA UNIDAD DE PLANEACIÓN Y EVALUACIÓN
CUMPLIMIENTO DE CRITERIOS CREMAA

CLARIDAD	RELEVANCIA	ECONOMIA	MONITOREABLE
CUMPLE	CUMPLE	CUMPLE	CUMPLE
	ADECUADO	APORTACIÓN MARGINAL	
	CUMPLE	NA	



DATOS DE IDENTIFICACIÓN DEL PROGRAMA

UNIDAD PRESUPUESTAL RESPONSABLE	Secretaría de Seguridad Ciudadana
UNIDADES PRESUPUESTALES INTEGRANTES DE LA MIR	Despacho de la Secretaría de Seguridad Ciudadana Dirección de Seguridad Pública Dirección de Prevención Social del Delito Dirección de Atención a Violencia Familiar y de Género (Ave Fénix) Dirección de Centro de Comunicación para la Paz y la Seguridad (CECOPAS) Dirección de Tránsito y Vialidad
PROGRAMA PRESUPUESTARIO	Tizayuca Libre de Corrupción y Firme Contra el Crimen

DATOS DE IDENTIFICACIÓN DEL INDICADOR

NOMBRE DEL INDICADOR

Porcentaje de acciones para promover la cultura vial en la ciudadanía

NIVEL

FIN PROPOSITO COMPONENTE ACTIVIDAD

OBJETIVO DEL INDICADOR

Mide el Porcentaje de acciones realizadas para promover la cultura vial en la ciudadanía

DIMENSION DEL INDICADOR

EFICACIA EFICIENCIA CALIDAD ECONOMIA

TIPO DE INDICADOR

ESTRATÉGICO DE GESTIÓN

DATOS DEL INDICADOR

FORMULA DEL INDICADOR

$PAPCV = (APCVR / APCVP) * 100$

VARIABLES

NOMBRE	UNIDAD DE MEDIDA	DESCRIPCIÓN	FUENTES
APCVR	Acción	Acciones para Promover la Cultura Vial en la Ciudadanía Realizadas	Expediente de Promoción de la Cultura Vial, Dirección de Transito y Vialidad 2026
APCVP	Acción	Acciones para Promover la Cultura Vial en la Ciudadanía Programadas	

UNIDAD DE MEDIDA DEL RESULTADO

Porcentaje

FRECUENCIA DE MEDICIÓN

Trimestral

LINEA BASE

VALOR: 100%
AÑO: 2025
PERIODO: Anual

METAS

METAS PROGRAMADAS: 100%
PERIODO DE CUMPLIMIENTO: 2026

SENTIDO DEL INDICADOR

Ascendente

SEMAFORIZACIÓN

Verde: 95% - 120%
Amarillo: 94% - 50%
Rojo: 49% - 0%

EXCLUSIVO PARA EL LLENADO POR LA UNIDAD DE PLANEACIÓN Y EVALUACIÓN

CUMPLIMIENTO DE CRITERIOS CREMAA

CLARIDAD CUMPLE	RELEVANCIA CUMPLE ADECUADO CUMPLE	ECONOMIA CUMPLE APORTACIÓN MARGINAL NA	MONITOREABLE CUMPLE
--------------------	--	---	------------------------

Handwritten signatures and marks in blue ink on the right side of the page.

DATOS DE IDENTIFICACIÓN DEL PROGRAMA

UNIDAD PRESUPUESTAL RESPONSABLE	Secretaría de Infraestructura y Control Urbano, Ecología y Servicios Municipales
UNIDADES PRESUPUESTALES INTEGRANTES DE LA MIR	Dirección de Servicios Públicos Municipales Coordinación de Parques y Jardines Coordinación de Alumbrado Público Coordinación de Residuos Sólidos Urbanos Coordinación de Mantenimiento y Equipamiento Urbano
PROGRAMA PRESUPUESTARIO	SERVICIOS PÚBLICOS DE TIZAYUCA EFICIENTES Y DE CALIDAD.

DATOS DE IDENTIFICACIÓN DEL INDICADOR

NOMBRE DEL INDICADOR

Porcentaje de mejoramiento en la prestación de los servicios públicos municipales alcanzado
NIVEL

FIN PROPOSITO COMPONENTE ACTIVIDAD

OBJETIVO DEL INDICADOR

Mide el porcentaje de satisfacción de la población en mejoramiento de la prestación de los servicios públicos municipales

DIMENSION DEL INDICADOR

EFICACIA EFICIENCIA CALIDAD ECONOMIA

TIPO DE INDICADOR

ESTRATÉGICO DE GESTIÓN

DATOS DEL INDICADOR

FORMULA DEL INDICADOR

$$PMPSPMA = (NESRPR / NESR) * 100$$

VARIABLES

NOMBRE	UNIDAD DE MEDIDA	DESCRIPCIÓN	FUENTES
NESRPR	Número	Número de encuestas de satisfacción con resultado positivo realizadas	Expedientes del Archivo documental en trámite del Despacho de la Dirección de Servicios públicos municipales con encuestas de satisfacción 2026
NESR	Número	Número de encuestas de satisfacción realizadas	
UNIDAD DE MEDIDA DEL RESULTADO		FRECUENCIA DE MEDICIÓN	
Porcentaje		ANUAL	
LINEA BASE		METAS	
VALOR: 60%		METAS PROGRAMADAS: 65%	
AÑO: 2025		PERIODO DE CUMPLIMIENTO: 2026	
PERIODO: ENE - DIC			
SENTIDO DEL INDICADOR		SEMAFORIZACIÓN	
Ascendente		Verde: 60% - 70% Amarillo: 59% - 50% Rojo: 49% - 0	

EXCLUSIVO PARA EL LLENADO POR LA DIRECCIÓN DE PLANEACIÓN Y EVALUACIÓN

CUMPLIMIENTO DE CRITERIOS CREMAA

CLARIDAD	RELEVANCIA	ECONOMIA	MONITOREABLE
CUMPLE	CUMPLE	CUMPLE	CUMPLE
	ADECUADO	APORTACIÓN MARGINAL	
	CUMPLE	NA	

DATOS DE IDENTIFICACIÓN DEL PROGRAMA

UNIDAD PRESUPUESTAL RESPONSABLE	Secretaría de Infraestructura y Control Urbano, Ecología y Servicios Municipales
UNIDADES PRESUPUESTALES INTEGRANTES DE LA MIR	Dirección de Servicios Públicos Municipales Coordinación de Parques y Jardines Coordinación de Alumbrado Público Coordinación de Sanidad y Limpieza
PROGRAMA PRESUPUESTARIO	SERVICIOS PÚBLICOS DE TIZAYUCA EFICIENTES Y DE CALIDAD.

DATOS DE IDENTIFICACIÓN DEL INDICADOR

NOMBRE DEL INDICADOR

Porcentaje de colonias con cobertura de servicios públicos municipales

NIVEL

FIN PROPOSITO COMPONENTE ACTIVIDAD

OBJETIVO DEL INDICADOR

Mide el porcentaje de colonias del municipio de Tizayuca que cuentan con acceso a los servicios públicos municipales

DIMENSION DEL INDICADOR

EFICACIA EFICIENCIA CALIDAD ECONOMIA

TIPO DE INDICADOR

ESTRATÉGICO DE GESTIÓN

DATOS DEL INDICADOR

FORMULA DEL INDICADOR

$PCCSPM = (NCADSP / NTCM)$

VARIABLES

NOMBRE	UNIDAD DE MEDIDA	DESCRIPCIÓN	FUENTES
NCADSP	Número	Numero de colonias atendidas por la Dirección de Servicios Públicos	Expedientes del Archivo documental en trámite del Despacho de Servicios públicos municipales con Informes de actividades de las coordinación de la dirección de servicios públicos municipales (registros, bitácoras, etc.) 2026
NTCM	Número	Número total de colonias del municipio	

UNIDAD DE MEDIDA DEL RESULTADO

Porcentaje

LINEA BASE

FRECUENCIA DE MEDICIÓN

anual

METAS

VALOR: ND

AÑO: 2025

PERIODO: ENE - DIC

METAS PROGRAMADAS: 100%

PERIODO DE CUMPLIMIENTO: 2026

SENTIDO DEL INDICADOR

ASCENDENTE

Verde: 80% - 100%
Amarillo: 50% - 79%
Rojo: 0 - 49%

SEMAFORIZACIÓN

EXCLUSIVO PARA EL LLENADO POR LA UNIDAD DE PLANEACIÓN Y EVALUACIÓN

CUMPLIMIENTO DE CRITERIOS CREMAA

CLARIDAD	RELEVANCIA	ECONOMIA	MONITOREABLE
CUMPLE	CUMPLE	CUMPLE	CUMPLE
	ADECUADO	APORTACIÓN MARGINAL	

DATOS DE IDENTIFICACIÓN DEL PROGRAMA

UNIDAD PRESUPUESTAL RESPONSABLE	Secretaría de Infraestructura y Control Urbano, Ecología y Servicios Municipales
UNIDADES PRESUPUESTALES INTEGRANTES DE LA MIR	Dirección de Servicios Públicos Municipales Coordinación de Parques y Jardines Coordinación de Alumbrado Público Coordinación de Sanidad y Limpieza
PROGRAMA PRESUPUESTARIO	SERVICIOS PÚBLICOS DE TIZAYUCA EFICIENTES Y DE CALIDAD.

DATOS DE IDENTIFICACIÓN DEL INDICADOR

NOMBRE DEL INDICADOR

Porcentaje de programas anuales de servicios públicos municipales implementados
NIVEL

FIN PROPOSITO COMPONENTE ACTIVIDAD

OBJETIVO DEL INDICADOR

Mide el porcentaje de implementación de programas anuales de servicios públicos municipales

DIMENSION DEL INDICADOR

EFICACIA EFICIENCIA CALIDAD ECONOMIA

TIPO DE INDICADOR

ESTRATÉGICO DE GESTIÓN

DATOS DEL INDICADOR

FORMULA DEL INDICADOR

$$PPASPMI = (PASPI / PASP) * 100$$

VARIABLES

NOMBRE	UNIDAD DE MEDIDA	DESCRIPCIÓN	FUENTES
PASPI	Número	Programas anuales de servicios públicos implementados	Expedientes del Archivo documental en trámite del Despacho de Servicios públicos municipales con programas de actividades de las coordinaciones de la dirección de servicios públicos municipales (registros, bitácoras, etc.) 2026
PASP	Número	Programas anuales de servicios públicos que deben implementarse	

UNIDAD DE MEDIDA DEL RESULTADO

FRECUENCIA DE MEDICIÓN

PORCENTAJE

TRIMESTRAL

LINEA BASE

METAS

VALOR: 90%

AÑO: 2025

PERIODO: ENE - DIC

METAS PROGRAMADAS: 90%

PERIODO DE CUMPLIMIENTO: 2026

SENTIDO DEL INDICADOR

SEMAFORIZACIÓN

ASCENDENTE

Verde: 80% - 100%

Amarillo: 50% - 79%

Rojo: 0 - 49%

EXCLUSIVO PARA EL LLENADO POR LA UNIDAD DE PLANEACIÓN Y EVALUACIÓN

CUMPLIMIENTO DE CRITERIOS CREMAA

CLARIDAD	RELEVANCIA	ECONOMIA	MONITOREABLE
CUMPLE	CUMPLE	CUMPLE	CUMPLE
	ADECUADO	APORTACIÓN MARGINAL	
	CUMPLE	NA	

DATOS DE IDENTIFICACIÓN DEL PROGRAMA

UNIDAD PRESUPUESTAL RESPONSABLE	Secretaría de Infraestructura y Control Urbano, Ecología y Servicios Municipales
UNIDADES PRESUPUESTALES INTEGRANTES DE LA MIR	Dirección de Servicios Públicos Municipales Coordinación de Parques y Jardines Coordinación de Alumbrado Público Coordinación de Residuos Sólidos Urbanos Coordinación de Mantenimiento y Equipamiento Urbano
PROGRAMA PRESUPUESTARIO	SERVICIOS PÚBLICOS DE TIZAYUCA EFICIENTES Y DE CALIDAD.

DATOS DE IDENTIFICACIÓN DEL INDICADOR

NOMBRE DEL INDICADOR

Porcentaje de solicitudes ciudadanas y gubernamentales en materia de servicios públicos atendidas
NIVEL

FIN PROPOSITO COMPONENTE ACTIVIDAD

OBJETIVO DEL INDICADOR

Mide el Porcentaje de solicitudes ciudadanas y gubernamentales en materia de servicios públicos atendidas

DIMENSION DEL INDICADOR

EFICACIA EFICIENCIA CALIDAD ECONOMIA

TIPO DE INDICADOR

ESTRATÉGICO DE GESTIÓN

DATOS DEL INDICADOR

FORMULA DEL INDICADOR

$$PSCGMSPA = (SCGMSPA / SCGMSP) * 100$$

VARIABLES

NOMBRE	UNIDAD DE MEDIDA	DESCRIPCIÓN	FUENTES
SCGMSPA	Número	Solicitudes ciudadanas y gubernamentales materia de servicios públicos atendidas	Expediente del Archivo documental en trámite del despacho de Servicios Públicos Municipales con Reportes de actividades de programas de servicios públicos, solicitudes ciudadanas, registros, bitácoras, redes sociales, 2026
SCGMSP	Número	Solicitudes ciudadanas y gubernamentales materia de servicios públicos	

UNIDAD DE MEDIDA DEL RESULTADO

FRECUENCIA DE MEDICIÓN

PORCENTAJE

TRIMESTRAL

LINEA BASE

METAS

VALOR: 85% de lo solicitado
AÑO: 2025
PERIODO: ENE - DIC

METAS PROGRAMADAS: 85% Sobre solicitado
PERIODO DE CUMPLIMIENTO: 2026

SENTIDO DEL INDICADOR

SEMAFORIZACIÓN

ASCENDENTE

Verde: 75% - 90%
Amarillo: 74% - 50%
Rojo: 49% - 0%

EXCLUSIVO PARA EL LLENADO POR LA UNIDAD DE PLANEACIÓN Y EVALUACIÓN

CUMPLIMIENTO DE CRITERIOS CREMAA

CLARIDAD	RELEVANCIA	ECONOMIA	MONITOREABLE
CUMPLE	CUMPLE	CUMPLE	CUMPLE
	ADECUADO	APORTACIÓN MARGINAL	
	CUMPLE	NA	

DATOS DE IDENTIFICACIÓN DEL PROGRAMA

UNIDAD PRESUPUESTAL RESPONSABLE	Secretaría de Infraestructura y Control Urbano, Ecología y Servicios Municipales
UNIDADES PRESUPUESTALES INTEGRANTES DE LA MIR	Dirección de Servicios Públicos Municipales Coordinación de Parques y Jardines Coordinación de Alumbrado Público Coordinación de Residuos Sólidos Urbanos Coordinación de Mantenimiento y Equipamiento Urbano
PROGRAMA PRESUPUESTARIO	SERVICIOS PÚBLICOS DE TIZAYUCA EFICIENTES Y DE CALIDAD.

DATOS DE IDENTIFICACIÓN DEL INDICADOR

NOMBRE DEL INDICADOR

Porcentaje de parques, jardines y espacios públicos con mantenimiento realizado

NIVEL

FIN PROPOSITO COMPONENTE ACTIVIDAD

OBJETIVO DEL INDICADOR

Mide el porcentaje de parques, jardines y espacios públicos con mantenimiento realizado

DIMENSION DEL INDICADOR

EFICACIA EFICIENCIA CALIDAD ECONOMIA

TIPO DE INDICADOR

ESTRATÉGICO DE GESTIÓN

DATOS DEL INDICADOR

FORMULA DEL INDICADOR

$PPASPMI = (PASPI / PASP) * 100$

VARIABLES

NOMBRE	UNIDAD DE MEDIDA	DESCRIPCIÓN	FUENTES
PJPMR	Número	Parques, jardines y espacios públicos con mantenimiento realizado	Expediente del Archivo documental en trámite de la coordinación de Parques y Jardines con Evidencia fotografica, solicitudes, Reporte de atención a jardines 2026.
PJEP	Número	Total de parques, jardines y espacios públicos	

UNIDAD DE MEDIDA DEL RESULTADO

FRECUENCIA DE MEDICIÓN

PORCENTAJE

TRIMESTRAL

LINEA BASE

METAS

VALOR: 100%

AÑO: 2025

PERIODO: ENE - DIC

METAS PROGRAMADAS: 100%

PERIODO DE CUMPLIMIENTO: 2026

SENTIDO DEL INDICADOR

SEMAFORIZACIÓN

ASCENDENTE

Verde: 95% - 100%

Amarillo: 94% - 50%

Rojo: 49% - 0

EXCLUSIVO PARA EL LLENADO POR LA UNIDAD DE PLANEACIÓN Y EVALUACIÓN

CUMPLIMIENTO DE CRITERIOS CREMAA

CLARIDAD

RELEVANCIA

ECONOMIA

MONITOREABLE

CUMPLE

CUMPLE

CUMPLE

CUMPLE

ADECUADO

APORTACIÓN MARGINAL

CUMPLE

NA

DATOS DE IDENTIFICACIÓN DEL PROGRAMA

UNIDAD PRESUPUESTAL RESPONSABLE	Secretaría de Infraestructura y Control Urbano, Ecología y Servicios Municipales
UNIDADES PRESUPUESTALES INTEGRANTES DE LA MIR	Dirección de Servicios Públicos Municipales Coordinación de Parques y Jardines Coordinación de Alumbrado Público Coordinación de Residuos Sólidos Urbanos Coordinación de Mantenimiento y Equipamiento Urbano
PROGRAMA PRESUPUESTARIO	SERVICIOS PÚBLICOS DE TIZAYUCA EFICIENTES Y DE CALIDAD.

DATOS DE IDENTIFICACIÓN DEL INDICADOR

NOMBRE DEL INDICADOR

Porcentaje de acciones de atención a parques y jardines realizadas

NIVEL

FIN PROPOSITO COMPONENTE ACTIVIDAD

OBJETIVO DEL INDICADOR

Mide el porcentaje de realización de acciones de atención a parques y jardines

DIMENSION DEL INDICADOR

EFICACIA EFICIENCIA CALIDAD ECONOMIA

TIPO DE INDICADOR

ESTRATÉGICO DE GESTIÓN

DATOS DEL INDICADOR

FORMULA DEL INDICADOR

$$PAAPJ = (AAPJR / AAPJPS) * 100$$

VARIABLES

NOMBRE	UNIDAD DE MEDIDA	DESCRIPCIÓN	FUENTES
AAPJR	Número	Acciones de atención a parques y jardines realizadas	Expediente del Archivo documental en trámite de la coordinación de Parques y Jardines con Evidencia fotografica y solicitudes Reporte de atención a jardines 2026
AAPJP	Número	Acciones de atención a parques y jardines programadas	

UNIDAD DE MEDIDA DEL RESULTADO

FRECUENCIA DE MEDICIÓN

PORCENTAJE

TRIMESTRAL

LINEA BASE

METAS

VALOR: 100%
AÑO: 2025
PERIODO: ENE - DIC

METAS PROGRAMADAS: 100%
PERIODO DE CUMPLIMIENTO: 2026

SENTIDO DEL INDICADOR

SEMAFORIZACIÓN

ASCENDENTE

Verde: 95% - 100%
Amarillo: 94% - 50%
Rojo: 49% - 0

EXCLUSIVO PARA EL LLENADO POR LA UNIDAD DE PLANEACIÓN Y EVALUACIÓN

CUMPLIMIENTO DE CRITERIOS CREMAA

CLARIDAD	RELEVANCIA	ECONOMIA	MONITOREABLE
CUMPLE	CUMPLE	CUMPLE	CUMPLE
	ADECUADO	APORTACIÓN MARGINAL	
	CUMPLE	NA	

DATOS DE IDENTIFICACIÓN DEL PROGRAMA

UNIDAD PRESUPUESTAL RESPONSABLE	Secretaría de Infraestructura y Control Urbano, Ecología y Servicios Municipales
UNIDADES PRESUPUESTALES INTEGRANTES DE LA MIR	Dirección de Servicios Públicos Municipales Coordinación de Parques y Jardines Coordinación de Alumbrado Público Coordinación de Residuos Sólidos Urbanos Coordinación de Mantenimiento y Equipamiento Urbano
PROGRAMA PRESUPUESTARIO	SERVICIOS PÚBLICOS DE TIZAYUCA EFICIENTES Y DE CALIDAD.

DATOS DE IDENTIFICACIÓN DEL INDICADOR

NOMBRE DEL INDICADOR

Porcentaje de mantenimiento a equipamiento urbano realizado

NIVEL

FIN PROPOSITO COMPONENTE ACTIVIDAD

OBJETIVO DEL INDICADOR

Mide el Porcentaje de mantenimiento a equipamiento urbano realizado

DIMENSION DEL INDICADOR

EFICACIA EFICIENCIA CALIDAD ECONOMIA

TIPO DE INDICADOR

ESTRATÉGICO DE GESTIÓN

DATOS DEL INDICADOR

FORMULA DEL INDICADOR

$PAMEUR=(MEUR/MEUS)*100$

VARIABLES

NOMBRE	UNIDAD DE MEDIDA	DESCRIPCIÓN	FUENTES
MEUR	Número	Mantenimiento a equipamiento urbano realizado	Expediente del Archivo documental en trámite de la coordinación de Parques y Jardines con Evidencia fotografica y solicitudes 2026
MEUS	Número	Mantenimiento a equipamiento urbano solicitado	

UNIDAD DE MEDIDA DEL RESULTADO

FRECUENCIA DE MEDICIÓN

PORCENTAJE

TRIMESTRAL

LINEA BASE

METAS

VALOR: 90%
AÑO: 2025
PERIODO: ENE - DIC

METAS PROGRAMADAS: 90% sobre solicitado
PERIODO DE CUMPLIMIENTO: 2026

SENTIDO DEL INDICADOR

SEMAFORIZACIÓN

ASCENDENTE

Verde: 75% -
100% Amarillo: 50%
- 74% Rojo: 0 - 49%

EXCLUSIVO PARA EL LLENADO POR LA UNIDAD DE PLANEACIÓN Y EVALUACIÓN

CUMPLIMIENTO DE CRITERIOS CREMAA

CLARIDAD	RELEVANCIA	ECONOMIA	MONITOREABLE
CUMPLE	CUMPLE	CUMPLE	CUMPLE
	ADECUADO	APORTACIÓN MARGINAL	
	CUMPLE	NA	

DATOS DE IDENTIFICACIÓN DEL PROGRAMA

UNIDAD PRESUPUESTAL RESPONSABLE	Secretaría de Infraestructura y Control Urbano, Ecología y Servicios Municipales
UNIDADES PRESUPUESTALES INTEGRANTES DE LA MIR	Dirección de Servicios Públicos Municipales Coordinación de Parques y Jardines Coordinación de Alumbrado Público Coordinación de Residuos Sólidos Urbanos Coordinación de Mantenimiento y Equipamiento Urbano
PROGRAMA PRESUPUESTARIO	SERVICIOS PÚBLICOS DE TIZAYUCA EFICIENTES Y DE CALIDAD.

DATOS DE IDENTIFICACIÓN DEL INDICADOR

NOMBRE DEL INDICADOR

Porcentaje de luminarias de alumbrado público funcionales
NIVEL

FIN PROPOSITO COMPONENTE ACTIVIDAD

OBJETIVO DEL INDICADOR

Mide el porcentaje luminarias de alumbrado público funcionales

DIMENSION DEL INDICADOR

EFICACIA EFICIENCIA CALIDAD ECONOMIA

TIPO DE INDICADOR

ESTRATÉGICO DE GESTIÓN

DATOS DEL INDICADOR

FORMULA DEL INDICADOR

$$PLAF = (LAPF/TLAPM) * 100$$

VARIABLES

NOMBRE	UNIDAD DE MEDIDA	DESCRIPCIÓN	FUENTES
LAPF	Número	Luminarias de alumbrado público funcionando	Expediente del Archivo Documental de la Coordinación de Alumbrado Público 2026 con Censo de luminarias CFE, reportes de la coordinación de alumbrado y solicitudes.
TLAPM	Número	Total de Luminarias de alumbrado público del municipio	

UNIDAD DE MEDIDA DEL RESULTADO

FRECUENCIA DE MEDICIÓN

PORCENTAJE

TRIMESTRAL

LÍNEA BASE

METAS

VALOR: 90%

AÑO: 2025

PERIODO: ENE - DIC

METAS PROGRAMADAS: 90%

PERIODO DE CUMPLIMIENTO: 2026

SENTIDO DEL INDICADOR

SEMAFORIZACIÓN

ASCENDENTE

Verde: 85% - 100%

Amarillo: 84% - 50%

Rojo: 50% - 0%

EXCLUSIVO PARA EL LLENADO POR LA UNIDAD DE PLANEACIÓN Y EVALUACIÓN

CUMPLIMIENTO DE CRITERIOS CREMAA

CLARIDAD	RELEVANCIA	ECONOMIA	MONITOREABLE
CUMPLE	CUMPLE	CUMPLE	CUMPLE
	ADECUADO	APORTACIÓN MARGINAL	
	CUMPLE	NA	

DATOS DE IDENTIFICACIÓN DEL PROGRAMA

UNIDAD PRESUPUESTAL RESPONSABLE	Secretaría de Infraestructura y Control Urbano, Ecología y Servicios Municipales
UNIDADES PRESUPUESTALES INTEGRANTES DE LA MIR	Dirección de Servicios Públicos Municipales Coordinación de Parques y Jardines Coordinación de Alumbrado Público Coordinación de Residuos Sólidos Urbanos Coordinación de Mantenimiento y Equipamiento Urbano
PROGRAMA PRESUPUESTARIO	SERVICIOS PÚBLICOS DE TIZAYUCA EFICIENTES Y DE CALIDAD.

DATOS DE IDENTIFICACIÓN DEL INDICADOR

NOMBRE DEL INDICADOR

Porcentaje de mantenimiento de alumbrado público realizado
NIVEL

FIN PROPOSITO COMPONENTE ACTIVIDAD

OBJETIVO DEL INDICADOR

Mide el Porcentaje de mantenimiento al alumbrado público realizado

DIMENSION DEL INDICADOR

EFICACIA EFICIENCIA CALIDAD ECONOMIA

TIPO DE INDICADOR

ESTRATÉGICO DE GESTIÓN

DATOS DEL INDICADOR

FORMULA DEL INDICADOR

$$PMAPR = (MAPR/MAPP) * 100$$

VARIABLES

NOMBRE	UNIDAD DE MEDIDA	DESCRIPCIÓN	FUENTES
MAPR	Número	Mantenimiento de alumbrado público realizado	Expediente del Archivo Documental de la Coordinación de Alumbrado Público 2026, con reportes de la coordinación de alumbrado y solicitudes ciudadanas.
MAPP	Número	Mantenimiento de alumbrado público programado	

UNIDAD DE MEDIDA DEL RESULTADO

FRECUENCIA DE MEDICIÓN

PORCENTAJE

TRIMESTRAL

LINEA BASE

METAS

VALOR: 100%
AÑO: 2025
PERIODO: ENE - DIC

METAS PROGRAMADAS: 100%
PERIODO DE CUMPLIMIENTO: 2026

SENTIDO DEL INDICADOR

SEMAFORIZACIÓN

ASCENDENTE

Verde: 95% - 100%
Amarillo: 94% - 50%
Rojo: 49% - 0

EXCLUSIVO PARA EL LLENADO POR LA UNIDAD DE PLANEACIÓN Y EVALUACIÓN

CUMPLIMIENTO DE CRITERIOS CREMAA

CLARIDAD	RELEVANCIA	ECONOMIA	MONITOREABLE
CUMPLE	CUMPLE	CUMPLE	CUMPLE
	ADECUADO	APORTACIÓN MARGINAL	
	CUMPLE	NA	

DATOS DE IDENTIFICACIÓN DEL PROGRAMA

UNIDAD PRESUPUESTAL RESPONSABLE	Secretaría de Infraestructura y Control Urbano, Ecología y Servicios Municipales
UNIDADES PRESUPUESTALES INTEGRANTES DE LA MIR	Dirección de Servicios Públicos Municipales Coordinación de Parques y Jardines Coordinación de Alumbrado Público Coordinación de Residuos Sólidos Urbanos Coordinación de Mantenimiento y Equipamiento Urbano
PROGRAMA PRESUPUESTARIO	SERVICIOS PÚBLICOS DE TIZAYUCA EFICIENTES Y DE CALIDAD.

DATOS DE IDENTIFICACIÓN DEL INDICADOR

NOMBRE DEL INDICADOR

Porcentaje de programa anual de limpia y sanidad ejecutado

NIVEL

FIN PROPOSITO COMPONENTE ACTIVIDAD

OBJETIVO DEL INDICADOR

Mide el porcentaje de ejecución del programa anual de de barrido manual de calles y avenidas principales

DIMENSION DEL INDICADOR

EFICACIA EFICIENCIA CALIDAD ECONOMIA

TIPO DE INDICADOR

ESTRATÉGICO DE GESTIÓN

DATOS DEL INDICADOR

FORMULA DEL INDICADOR

$PPATBMCAE=(APABMCAE/APABMCAPP)*100$

VARIABLES

NOMBRE	UNIDAD DE MEDIDA	DESCRIPCIÓN	FUENTES
APALSE	Número	acciones del programa anual de limpia y sanidad ejecutadas	archivo documental de la dirección de limpia y sanidad con Reportes de actividades de limpia y sanidad (registros, bitácoras) 2026
APALSP	Número	acciones del programa anual de limpia y sanidad programadas	

UNIDAD DE MEDIDA DEL RESULTADO

FRECUENCIA DE MEDICIÓN

PORCENTAJE

TRIMESTRAL

LINEA BASE

METAS

VALOR: 100%

AÑO: 2025

PERIODO: ENE - DIC

METAS PROGRAMADAS: 100%

PERIODO DE CUMPLIMIENTO: 2026

SENTIDO DEL INDICADOR

SEMAFORIZACIÓN

ASCENDENTE

Verde: 95% - 100%

Amarillo: 94% - 50%

Rojo: 49% - 0

EXCLUSIVO PARA EL LLENADO POR LA UNIDAD DE PLANEACIÓN Y EVALUACIÓN

CUMPLIMIENTO DE CRITERIOS CREMAA

CLARIDAD

RELEVANCIA

ECONOMIA

MONITOREABLE

CUMPLE

CUMPLE

CUMPLE

CUMPLE

ADECUADO

APORTACIÓN MARGINAL

CUMPLE

NA

DATOS DE IDENTIFICACIÓN DEL PROGRAMA

UNIDAD PRESUPUESTAL RESPONSABLE	Secretaría de Infraestructura y Control Urbano, Ecología y Servicios Municipales
UNIDADES PRESUPUESTALES INTEGRANTES DE LA MIR	Dirección de Servicios Públicos Municipales Coordinación de Parques y Jardines Coordinación de Alumbrado Público Coordinación de Residuos Sólidos Urbanos Coordinación de Mantenimiento y Equipamiento Urbano
PROGRAMA PRESUPUESTARIO	SERVICIOS PÚBLICOS DE TIZAYUCA EFICIENTES Y DE CALIDAD.

DATOS DE IDENTIFICACIÓN DEL INDICADOR

NOMBRE DEL INDICADOR

Porcentaje de recolección de residuos sólidos a escuelas e instancias gubernamentales realizada

NIVEL

FIN PROPOSITO COMPONENTE ACTIVIDAD

OBJETIVO DEL INDICADOR

Mide el porcentaje de recolección de residuos sólidos en escuelas e instancias gubernamentales

DIMENSION DEL INDICADOR

EFICACIA EFICIENCIA CALIDAD ECONOMIA

TIPO DE INDICADOR

ESTRATÉGICO DE GESTIÓN

DATOS DEL INDICADOR

FORMULA DEL INDICADOR

$PRRS = (RRRSR / RRRSP) * 100$

VARIABLES

NOMBRE	UNIDAD DE MEDIDA	DESCRIPCIÓN	FUENTES
RRRSR	Número	Rutas de recolección de residuos sólidos realizadas	Archivo documental de la dirección de limpia y sanidad con Reportes de actividades de limpia y sanidad (registros, bitácoras) 2026
RRRSP	Número	Rutas de recolección de residuos sólidos programadas	

UNIDAD DE MEDIDA DEL RESULTADO

FRECUENCIA DE MEDICIÓN

PORCENTAJE

TRIMESTRAL

LINEA BASE

METAS

VALOR: 100%

AÑO: 2025

PERIODO: ENE - DIC

METAS PROGRAMADAS: 100%

PERIODO DE CUMPLIMIENTO: 2026

SENTIDO DEL INDICADOR

SEMAFORIZACIÓN

ASCENDENTE

Verde: 95% - 100%

Amarillo: 94% - 50%

Rojo: 49% - 0

EXCLUSIVO PARA EL LLENADO POR LA UNIDAD DE PLANEACIÓN Y EVALUACIÓN

CUMPLIMIENTO DE CRITERIOS CREMAA

CLARIDAD

RELEVANCIA

ECONOMIA

MONITOREABLE

CUMPLE

CUMPLE

CUMPLE

CUMPLE

ADECUADO

APORTACIÓN MARGINAL

CUMPLE

NA

DATOS DE IDENTIFICACIÓN DEL PROGRAMA

UNIDAD PRESUPUESTAL RESPONSABLE	Secretaría de Infraestructura y Control Urbano, Ecología y Servicios Municipales
UNIDADES PRESUPUESTALES INTEGRANTES DE LA MIR	Dirección de Servicios Públicos Municipales Coordinación de Parques y Jardines Coordinación de Alumbrado Público Coordinación de Residuos Sólidos Urbanos Coordinación de Mantenimiento y Equipamiento Urbano
PROGRAMA PRESUPUESTARIO	SERVICIOS PÚBLICOS DE TIZAYUCA EFICIENTES Y DE CALIDAD.

DATOS DE IDENTIFICACIÓN DEL INDICADOR

NOMBRE DEL INDICADOR

Porcentaje de trabajos de limpieza de calles y avenidas principales realizados

NIVEL

FIN PROPOSITO COMPONENTE ACTIVIDAD

OBJETIVO DEL INDICADOR

Mide el Porcentaje de trabajos del barrido manual de calles y avenidas principales realizados

DIMENSION DEL INDICADOR

EFICACIA EFICIENCIA CALIDAD ECONOMIA

TIPO DE INDICADOR

ESTRATÉGICO DE GESTIÓN

DATOS DEL INDICADOR

FORMULA DEL INDICADOR

$$PTBMCAPR = (TBMCR / TBMCP) * 100$$

VARIABLES

NOMBRE	UNIDAD DE MEDIDA	DESCRIPCIÓN	FUENTES
TBMCR	Número	Trabajos de barrido manual de calles y avenidas principales realizado	Archivo documental de la dirección de limpia y sanidad con Reportes de actividades de limpia y sanidad (registros, bitácoras) 2026
TBMCP	Número	Trabajos de barrido manual de calles principales programado	

UNIDAD DE MEDIDA DEL RESULTADO

FRECUENCIA DE MEDICIÓN

PORCENTAJE

TRIMESTRAL

LINEA BASE

METAS

VALOR: 100%

AÑO: 2025

PERIODO: ENE - DIC

METAS PROGRAMADAS: 100%

PERIODO DE CUMPLIMIENTO: 2026

SENTIDO DEL INDICADOR

SEMAFORIZACIÓN

ASCENDENTE

Verde: 95% - 100%

Amarillo: 94% - 50%

Rojo: 49% - 0

EXCLUSIVO PARA EL LLENADO POR LA UNIDAD DE PLANEACIÓN Y EVALUACIÓN

CUMPLIMIENTO DE CRITERIOS CREMAA

CLARIDAD

RELEVANCIA

ECONOMIA

MONITOREABLE

CUMPLE

CUMPLE

CUMPLE

CUMPLE

ADECUADO

APORTACIÓN MARGINAL

CUMPLE

NA

DATOS DE IDENTIFICACIÓN DEL PROGRAMA

UNIDAD PRESUPUESTAL RESPONSABLE	Secretaría de Infraestructura y Control Urbano, Ecología y Servicios Municipales
UNIDADES PRESUPUESTALES INTEGRANTES DE LA MIR	Dirección de Servicios Públicos Municipales Coordinación de Parques y Jardines Coordinación de Alumbrado Público Coordinación de Residuos Sólidos Urbanos Coordinación de Mantenimiento y Equipamiento Urbano
PROGRAMA PRESUPUESTARIO	SERVICIOS PÚBLICOS DE TIZAYUCA EFICIENTES Y DE CALIDAD.

DATOS DE IDENTIFICACIÓN DEL INDICADOR

NOMBRE DEL INDICADOR

Porcentaje de consultas veterinarias a animales domésticos realizadas

NIVEL

FIN PROPOSITO COMPONENTE ACTIVIDAD

OBJETIVO DEL INDICADOR

Mide el Porcentaje consultas veterinarias a animales domésticos realizadas

DIMENSION DEL INDICADOR

EFICACIA EFICIENCIA CALIDAD ECONOMIA

TIPO DE INDICADOR

ESTRATÉGICO DE GESTIÓN

DATOS DEL INDICADOR

FORMULA DEL INDICADOR

$$PCVR=(CVR/CVS)*100$$

VARIABLES

NOMBRE	UNIDAD DE MEDIDA	DESCRIPCIÓN	FUENTES
CVR	Número	Consultas veterinarias realizadas	Archivo documental de la Coordinación del Centro de control y bienestar animal con Reportes de actividades (registros, bitácoras, consultas, vacunaciones, desparasitaciones a animales domésticos) 2026
CVS	Número	Consultas veterinarias Solicitadas	

UNIDAD DE MEDIDA DEL RESULTADO

FRECUENCIA DE MEDICIÓN

PORCENTAJE

TRIMESTRAL

LINEA BASE

METAS

VALOR: 100%

AÑO: 2025

PERIODO: ENE - DIC

METAS PROGRAMADAS: 100% sobre lo solicitado

PERIODO DE CUMPLIMIENTO: 2026

SENTIDO DEL INDICADOR

SEMAFORIZACIÓN

ASCENDENTE

Verde: 95% - 100%
Amarillo: 94% - 50%
Rojo: 49% - 0

EXCLUSIVO PARA EL LLENADO POR LA UNIDAD DE PLANEACIÓN Y EVALUACIÓN

CUMPLIMIENTO DE CRITERIOS CREMAA

CLARIDAD

RELEVANCIA

ECONOMIA

MONITOREABLE

CUMPLE

CUMPLE

CUMPLE

CUMPLE

ADECUADO

APORTACIÓN MARGINAL

CUMPLE

NA

DATOS DE IDENTIFICACIÓN DEL PROGRAMA

UNIDAD PRESUPUESTAL RESPONSABLE	Secretaría de Infraestructura y Control Urbano, Ecología y Servicios Municipales
UNIDADES PRESUPUESTALES INTEGRANTES DE LA MIR	Dirección de Servicios Públicos Municipales Coordinación de Parques y Jardines Coordinación de Alumbrado Público Coordinación de Residuos Sólidos Urbanos Coordinación de Mantenimiento y Equipamiento Urbano
PROGRAMA PRESUPUESTARIO	SERVICIOS PÚBLICOS DE TIZAYUCA EFICIENTES Y DE CALIDAD.

DATOS DE IDENTIFICACIÓN DEL INDICADOR

NOMBRE DEL INDICADOR

Porcentaje de campañas de esterilización para animales domesticos realizadas
NIVEL

FIN PROPOSITO COMPONENTE ACTIVIDAD

OBJETIVO DEL INDICADOR

Mide el Porcentaje de esterilizaciones de animales domesticos realizadas

DIMENSION DEL INDICADOR

EFICACIA EFICIENCIA CALIDAD ECONOMIA

TIPO DE INDICADOR

ESTRATÉGICO DE GESTIÓN

DATOS DEL INDICADOR

FORMULA DEL INDICADOR

$$PCEADR=(CEADR/CEADP)*100$$

VARIABLES

NOMBRE	UNIDAD DE MEDIDA	DESCRIPCIÓN	FUENTES
CEADR	Número	Campañas de Esterilización para animales domesticos realizadas	Archivo documental de la Coordinación del Centro de control y bienestar animal con Reportes de actividades (registros, bitácoras, consultas, esterilizaciones) 2026 Frecuencia de actualización trimestral
CEADP	Número	Campañas de Esterilización para animales domesticos Programadas	

UNIDAD DE MEDIDA DEL RESULTADO

FRECUENCIA DE MEDICIÓN

PORCENTAJE

TRIMESTRAL

LINEA BASE

METAS

VALOR: 100%

AÑO: 2025

PERIODO: ENE - DIC

METAS PROGRAMADAS: 100%

PERIODO DE CUMPLIMIENTO: 2026

SENTIDO DEL INDICADOR

SEMAFORIZACIÓN

ASCENDENTE

Verde: 95% - 100%
Amarillo: 94% - 50%
Rojo: 49% - 0

EXCLUSIVO PARA EL LLENADO POR LA UNIDAD DE PLANEACIÓN Y EVALUACIÓN

CUMPLIMIENTO DE CRITERIOS CREMAA

CLARIDAD	RELEVANCIA	ECONOMIA	MONITOREABLE
CUMPLE	CUMPLE	CUMPLE	CUMPLE
	ADECUADO	APORTACIÓN MARGINAL	
	CUMPLE	NA	

DATOS DE IDENTIFICACIÓN DEL PROGRAMA	
UNIDAD PRESUPUESTAL RESPONSABLE	Secretaría de Infraestructura, Control Urbano, Ecología y Servicios Públicos Municipales
UNIDADES PRESUPUESTALES INTEGRANTES DE LA MIR	Despacho de la Secretaría de Infraestructura, Control Urbano, Ecología y Servicios Públicos Municipales Dirección de Estudios y Proyectos Dirección de Infraestructura urbana Dirección de Control Urbano Dirección de Ecología y Medio Ambiente
PROGRAMA PRESUPUESTARIO	SIUT02
DATOS DE IDENTIFICACIÓN DEL INDICADOR	
NOMBRE DEL INDICADOR	
Porcentaje de población por carencia por acceso a los servicios básicos en la vivienda	
NIVEL	

FIN PROPOSITO COMPONENTE ACTIVIDAD

OBJETIVO DEL INDICADOR	
Mide el porcentaje de población que no cuentan con acceso a servicios básicos en la vivienda	
DIMENSION DEL INDICADOR	

EFICACIA EFICIENCIA CALIDAD ECONOMIA

TIPO DE INDICADOR	
ESTRATÉGICO <input checked="" type="checkbox"/>	DE GESTIÓN <input type="checkbox"/>

DATOS DEL INDICADOR	
FORMULA DEL INDICADOR	

$$PPCASBV = (NPCASBV/TPM) * 100$$

VARIABLES			
NOMBRE	UNIDAD DE MEDIDA	DESCRIPCIÓN	FUENTES
NPCASBV	numero	Numero de personas con carencia por acceso a los servicios básicos en la vivienda	Medición de la pobreza indicadores de pobreza por municipio CONEVAL 2020
TPM	numero	Totalidad de la Población del Municipio	
UNIDAD DE MEDIDA DEL RESULTADO		FRECUENCIA DE MEDICIÓN	
PORCENTAJE		QUINQUENAL	
LINEA BASE		METAS	
VALOR: 5% AÑO: 2024 PERIODO: ENE - DIC		METAS PROGRAMADAS: 3% PERIODO DE CUMPLIMIENTO: 2026	
SENTIDO DEL INDICADOR		SEMAFORIZACIÓN	
DESCENDENTE		Verde: 5% - 3% Rojo: < 5%	

EXCLUSIVO PARA EL LLENADO POR LA UNIDAD DE PLANEACIÓN Y EVALUACIÓN

CUMPLIMIENTO DE CRITERIOS CREMAA			
CLARIDAD	RELEVANCIA	ECONOMIA	MONITOREABLE
CUMPLE	CUMPLE	CUMPLE	CUMPLE
	ADECUADO	APORTACIÓN MARGINAL	
	CUMPLE	NA	

DATOS DE IDENTIFICACIÓN DEL PROGRAMA	
UNIDAD PRESUPUESTAL RESPONSABLE	Secretaría de Infraestructura, Control Urbano, Ecología y Servicios Públicos Municipales
UNIDADES PRESUPUESTALES INTEGRANTES DE LA MIR	Despacho de la Secretaría de Infraestructura, Control Urbano, Ecología y Servicios Públicos Municipales Dirección de Estudios y Proyectos Dirección de Infraestructura urbana Dirección de Control Urbano Dirección de Ecología y Medio Ambiente
PROGRAMA PRESUPUESTARIO	SIUT02
DATOS DE IDENTIFICACIÓN DEL INDICADOR	
NOMBRE DEL INDICADOR	
Porcentaje de cumplimiento de las acciones de la Secretaría de Infraestructura, Control Urbano, Ecología y Servicios Públicos Municipales	
NIVEL	

FIN PROPOSITO COMPONENTE ACTIVIDAD

OBJETIVO DEL INDICADOR	
Mide el porcentaje de cumplimiento de acciones a cargo de la Secretaría de Infraestructura, Control Urbano, Ecología y Servicios Públicos Municipales	
DIMENSION DEL INDICADOR	
EFICACIA <input checked="" type="checkbox"/>	EFICIENCIA <input type="checkbox"/> CALIDAD <input type="checkbox"/> ECONOMIA <input type="checkbox"/>
TIPO DE INDICADOR	
ESTRATÉGICO <input checked="" type="checkbox"/>	DE GESTIÓN <input type="checkbox"/>
DATOS DEL INDICADOR	
FORMULA DEL INDICADOR	
PCASIUE= (PCPOPSRMA+PIPAOPSR+POPAMT+PTDUA+PAPMAR)/5	

VARIABLES			
NOMBRE	UNIDAD DE MEDIDA	DESCRIPCIÓN	FUENTES
PCPOPSRMA	Porcentaje	Porcentaje de cumplimiento de Programas De Obras Públicas, Servicios relacionado con las mismas y del Medio Ambiente	Expedientes obras públicas recepcionadas, archivo de licencias en materia de control urbano y archivos en materia ambiental 2025 Frecuencia de medicion anual.
PIPAOPSR	Porcentaje	Porcentaje de integración del Programa Anual de Obras Públicas y Servicios Relacionados con las mismas	
POPAMT	Porcentaje	Porcentaje de obras publicas y acciones de mantenimiento terminadas	
PTDUA	Porcentaje	Porcentaje de tramites de desarrollo urbano atendidos	
PAPMAR	Porcentaje	Porcentaje de acciones de protección de medio ambiente realizadas	
UNIDAD DE MEDIDA DEL RESULTADO		FRECUENCIA DE MEDICIÓN	
Porcentaje		Anual	
LINEA BASE		METAS	
VALOR: 100% AÑO: 2025 PERIODO: ENE - DIC		METAS PROGRAMADAS: 100% PERIODO DE CUMPLIMIENTO: 2026	
SENTIDO DEL INDICADOR		SEMAFORIZACIÓN	
ASCENDENTE		Verde: 80% - 100% Amarillo: 79% - 51% Rojo: 0 - 50%	

EXCLUSIVO PARA EL LLENADO POR LA UNIDAD DE PLANEACIÓN Y EVALUACIÓN

CUMPLIMIENTO DE CRITERIOS CREMAA			
CLARIDAD	RELEVANCIA	ECONOMIA	MONITOREABLE
CUMPLE	CUMPLE	CUMPLE	CUMPLE
	ADECUADO	APORTACIÓN MARGINAL	
	CUMPLE	NA	

DATOS DE IDENTIFICACIÓN DEL PROGRAMA

UNIDAD PRESUPUESTAL RESPONSABLE	Secretaría de Infraestructura, Control Urbano, Ecología y Servicios Públicos Municipales
UNIDADES PRESUPUESTALES INTEGRANTES DE LA MIR	Despacho de la Secretaría de Infraestructura, Control Urbano, Ecología y Servicios Públicos Municipales Dirección de Estudios y Proyectos Dirección de Infraestructura urbana Dirección de Control Urbano Dirección de Ecología y Medio Ambiente
PROGRAMA PRESUPUESTARIO	SIUT02

DATOS DE IDENTIFICACIÓN DEL INDICADOR

NOMBRE DEL INDICADOR

Porcentaje de ejecución de Programas De Obras Públicas, Servicios relacionado con las mismas y del Medio Ambiente

NIVEL

FIN PROPOSITO COMPONENTE ACTIVIDAD

OBJETIVO DEL INDICADOR

Mide el porcentaje de cumplimiento de programas de obra públicas, servicios relaciones con las mismas y del Medio Ambiente

DIMENSION DEL INDICADOR

EFICACIA EFICIENCIA CALIDAD ECONOMIA

TIPO DE INDICADOR

ESTRATÉGICO DE GESTIÓN

DATOS DEL INDICADOR

FORMULA DEL INDICADOR

$PCPAOPyMA = (NAPSIUR/NAPSIU) * 100$

VARIABLES

NOMBRE	UNIDAD DE MEDIDA	DESCRIPCIÓN	FUENTES
NAPAOPyMAR	Número	Número de acciones de programas de obras públicas, servicios relacionados con las mismas y del Medio Ambiente realizadas	Expediente documental de la Secretaría de Infraestructura, Control Urbano, Ecología y Servicios municipales programa en materia de obras públicas y servicios relacionados con los mismos, Expedientes Unitarios de las obras públicas. Programa de Medio ambiente 2026 Frecuencia de medicion trimestral
NAPAOPyMAP	Número	Número de acciones de programas de obras públicas, servicios relacionados con las mismas y del Medio Ambiente programadas	
UNIDAD DE MEDIDA DEL RESULTADO		FRECUENCIA DE MEDICIÓN	
Porcentaje		TRIMESTRAL	
LINEA BASE		METAS	
VALOR: 100% AÑO: 2025 PERIODO: ENE - DIC		METAS PROGRAMADAS: 100% PERIODO DE CUMPLIMIENTO: 2026	
SENTIDO DEL INDICADOR		SEMAFORIZACIÓN	
Ascendente		Verde: 80% - 100% Amarillo: 79% - 50% Rojo: 49% - 0%	

EXCLUSIVO PARA EL LLENADO POR LA UNIDAD DE PLANEACIÓN Y EVALUACIÓN

CUMPLIMIENTO DE CRITERIOS CREMAA

CLARIDAD

CUMPLE

RELEVANCIA

CUMPLE

ADECUADO

CUMPLE

ECONOMIA

CUMPLE

APORTACION MARGINAL

NA

MONITOREABLE

CUMPLE

DATOS DE IDENTIFICACIÓN DEL PROGRAMA

UNIDAD PRESUPUESTAL RESPONSABLE	Secretaría de Infraestructura, Control Urbano, Ecología y Servicios Públicos Municipales
UNIDADES PRESUPUESTALES INTEGRANTES DE LA MIR	Despacho de la Secretaría de Infraestructura, Control Urbano, Ecología y Servicios Públicos Municipales Dirección de Estudios y Proyectos Dirección de Infraestructura urbana Dirección de Control Urbano Dirección de Ecología y Medio Ambiente
PROGRAMA PRESUPUESTARIO	SIUT02

DATOS DE IDENTIFICACIÓN DEL INDICADOR

NOMBRE DEL INDICADOR

Porcentaje de acciones de dirección y coordinación realizadas

NIVEL

FIN PROPOSITO COMPONENTE ACTIVIDAD

OBJETIVO DEL INDICADOR

Mide el Porcentaje de Acciones de Dirección y Coordinación Realizadas

DIMENSION DEL INDICADOR

EFICACIA EFICIENCIA CALIDAD ECONOMIA

TIPO DE INDICADOR

ESTRATÉGICO DE GESTIÓN

DATOS DEL INDICADOR

FORMULA DEL INDICADOR

$PADyCR = (NIRAAA/NISAAA) * 100$

VARIABLES

NOMBRE	UNIDAD DE MEDIDA	DESCRIPCIÓN	FUENTES
NADCR	Número	Número de acciones de dirección y coordinación realizadas	Expediente documental de la Secretaría de Infraestructura, Control Urbano, Ecología y Servicios municipales, a través de minutas de trabajo, oficinas de seguimiento a los asuntos canalizados a direcciones y base de datos digital que establece el estatus actual que guarda cada asunto digital 2026 Frecuencia de medición trimestral
NADCP	Número	Número de acciones de dirección y coordinación programadas	

UNIDAD DE MEDIDA DEL RESULTADO

Porcentaje

FRECUENCIA DE MEDICIÓN

Trimestral

LINEA BASE

METAS

VALOR: 100%

AÑO: 2025

PERIODO: ENE DIC

METAS PROGRAMADAS: 100%

PERIODO DE CUMPLIMIENTO: 2026

SENTIDO DEL INDICADOR

Ascendente

SEMAFORIZACIÓN

Verde: 95% - 100%

Amarillo: 50% - 94%

Rojo: 0 - 49%

EXCLUSIVO PARA EL LLENADO POR LA UNIDAD DE PLANEACIÓN Y EVALUACIÓN

CUMPLIMIENTO DE CRITERIOS CREMAA

CLARIDAD	RELEVANCIA	ECONOMIA	MONITOREABLE
CUMPLE	CUMPLE	CUMPLE	CUMPLE
	ADECUADO	APORTACIÓN MARGINAL	
	CUMPLE	NA	

DATOS DE IDENTIFICACIÓN DEL PROGRAMA

UNIDAD PRESUPUESTAL RESPONSABLE	Secretaría de Infraestructura, Control Urbano, Ecología y Servicios Públicos Municipales
UNIDADES PRESUPUESTALES INTEGRANTES DE LA MIR	Despacho de la Secretaría de Infraestructura, Control Urbano, Ecología y Servicios Públicos Municipales Dirección de Estudios y Proyectos Dirección de Infraestructura urbana Dirección de Control Urbano Dirección de Ecología y Medio Ambiente
PROGRAMA PRESUPUESTARIO	SIUT02

DATOS DE IDENTIFICACIÓN DEL INDICADOR

NOMBRE DEL INDICADOR	Porcentaje de elaboración del Programa Anual de Obras Públicas y Servicios Relacionados con las mismas
NIVEL	

FIN PROPOSITO COMPONENTE ACTIVIDAD

OBJETIVO DEL INDICADOR

Mide el Porcentaje de Integración del Programa Anual de Obras Públicas y Servicios Relacionados con las mismas

DIMENSION DEL INDICADOR

EFICACIA EFICIENCIA CALIDAD ECONOMIA

TIPO DE INDICADOR

ESTRATÉGICO DE GESTIÓN

DATOS DEL INDICADOR

FORMULA DEL INDICADOR

$PIPAOPSR = (PAOPSRE/PAOPSRP) * 100$

VARIABLES

NOMBRE	UNIDAD DE MEDIDA	DESCRIPCIÓN	FUENTES
PAOPSRE	Número	Programa Anual de Obra Pública y Servicios Relacionados con las mismas elaborado	Programa Anual de Obras Públicas y Servicios Relacionados con las mismas, relación de proyectos y contratación de obra pública y servicios relacionados en resguardo de la dirección de Estudios y Proyectos 2026 Frecuencia de medición trimestral
PAOPSRP	Número	Programa Anual de Obra Pública y Servicios Relacionados con las mismas programado	

UNIDAD DE MEDIDA DEL RESULTADO

Porcentaje

FRECUENCIA DE MEDICIÓN

TRIMESTRAL

LINEA BASE

METAS

VALOR: 100%
AÑO: 2025
PERIODO: ENE DIC

METAS PROGRAMADAS: 100%
PERIODO DE CUMPLIMIENTO: 2026

SENTIDO DEL INDICADOR

Ascendente

SEMAFORIZACIÓN

Verde: 95% - 100%
Amarillo: 50% - 94%
Rojo: 0 - 49%

EXCLUSIVO PARA EL LLENADO POR LA UNIDAD DE PLANEACIÓN Y EVALUACIÓN

CUMPLIMIENTO DE CRITERIOS CREMAA

CLARIDAD	RELEVANCIA	ECONOMIA	MONITOREABLE
CUMPLE	CUMPLE	CUMPLE	CUMPLE
	ADECUADO	APORTACIÓN MARGINAL	
	CUMPLE	NA	

DATOS DE IDENTIFICACIÓN DEL PROGRAMA

UNIDAD PRESUPUESTAL RESPONSABLE	Secretaría de Infraestructura, Control Urbano, Ecología y Servicios Públicos Municipales
UNIDADES PRESUPUESTALES INTEGRANTES DE LA MIR	Despacho de la Secretaría de Infraestructura, Control Urbano, Ecología y Servicios Públicos Municipales Dirección de Estudios y Proyectos Dirección de Infraestructura urbana Dirección de Control Urbano Dirección de Ecología y Medio Ambiente
PROGRAMA PRESUPUESTARIO	SIUT02

DATOS DE IDENTIFICACIÓN DEL INDICADOR

NOMBRE DEL INDICADOR	Porcentaje de Estudios y Proyectos Elaborados
NIVEL	

FIN PROPOSITO COMPONENTE ACTIVIDAD

OBJETIVO DEL INDICADOR

Mide el porcentaje de elaboración de estudios y proyectos de obra pública

DIMENSION DEL INDICADOR

EFICACIA EFICIENCIA CALIDAD ECONOMIA

TIPO DE INDICADOR

ESTRATÉGICO DE GESTIÓN

DATOS DEL INDICADOR

FORMULA DEL INDICADOR

$$PEP = (EPE/EPP) * 100$$

VARIABLES

NOMBRE	UNIDAD DE MEDIDA	DESCRIPCIÓN	FUENTES
EPE	Número	Estudios y proyectos elaborados	Fichas o expedientes técnicos de Obras Públicas y servicios relacionados con las mismas. Dirección de Estudios y Proyectos 2026 Frecuencia de medición trimestral
EPP	Número	Estudios y proyectos programados	

UNIDAD DE MEDIDA DEL RESULTADO

Porcentaje

FRECUENCIA DE MEDICIÓN

TRIMESTRAL

LINEA BASE

METAS

VALOR: 24 estudios
AÑO: 2025
PERIODO: ene dic

METAS PROGRAMADAS: 100%
PERIODO DE CUMPLIMIENTO: 2026

SENTIDO DEL INDICADOR

Ascendente

SEMAFORIZACIÓN

Verde: 95% - 120%
Amarillo: 50% - 94%
Rojo: 0 - 49%

EXCLUSIVO PARA EL LLENADO POR LA UNIDAD DE PLANEACIÓN Y EVALUACIÓN

CUMPLIMIENTO DE CRITERIOS CREMAA

CLARIDAD	RELEVANCIA	ECONOMIA	MONITOREABLE
CUMPLE	CUMPLE	CUMPLE	CUMPLE
	ADECUADO	APORTACIÓN MARGINAL	
	CUMPLE	NA	

DATOS DE IDENTIFICACIÓN DEL PROGRAMA

UNIDAD PRESUPUESTAL RESPONSABLE	Secretaría de Infraestructura, Control Urbano, Ecología y Servicios Públicos Municipales
UNIDADES PRESUPUESTALES INTEGRANTES DE LA MIR	Despacho de la Secretaría de Infraestructura, Control Urbano, Ecología y Servicios Públicos Municipales Dirección de Estudios y Proyectos Dirección de Infraestructura urbana Dirección de Control Urbano Dirección de Ecología y Medio Ambiente
PROGRAMA PRESUPUESTARIO	SIUT02

DATOS DE IDENTIFICACIÓN DEL INDICADOR

NOMBRE DEL INDICADOR

Porcentaje de Obras Públicas contratadas

NIVEL

FIN PROPOSITO COMPONENTE ACTIVIDAD

OBJETIVO DEL INDICADOR

Mide el porcentaje de Obras Públicas contratadas

DIMENSION DEL INDICADOR

EFICACIA EFICIENCIA CALIDAD ECONOMIA

TIPO DE INDICADOR

ESTRATÉGICO DE GESTIÓN

DATOS DEL INDICADOR

FORMULA DEL INDICADOR

$$POPC = (NOPC/NOPP) * 100$$

VARIABLES

NOMBRE	UNIDAD DE MEDIDA	DESCRIPCIÓN	FUENTES
NOPC	Número	Número de Obras Públicas contratadas	Expedientes Unitarios de Obra Pública que contiene el procedimiento de contratación en resguardo de la dirección de Estudios y Proyectos 2026 Frecuencia de medición trimestral de medición trimestral
NOPP	Número	Número de Obras Públicas programadas	

UNIDAD DE MEDIDA DEL RESULTADO

FRECUENCIA DE MEDICIÓN

Porcentaje

TRIMESTRAL

LINEA BASE

METAS

VALOR: 20 obras
AÑO: 2025
PERIODO: ene dic

METAS PROGRAMADAS: 100%
PERIODO DE CUMPLIMIENTO: 2026

SENTIDO DEL INDICADOR

SEMAFORIZACIÓN

Ascendente

Verde: 100%
Amarillo: 95% - 99%
Rojo: 0 - 94%

EXCLUSIVO PARA EL LLENADO POR LA UNIDAD DE PLANEACIÓN Y EVALUACIÓN

CUMPLIMIENTO DE CRITERIOS CREMAA

CLARIDAD	RELEVANCIA	ECONOMIA	MONITOREABLE
CUMPLE	CUMPLE	CUMPLE	CUMPLE
	ADECUADO	APORTACIÓN MARGINAL	
	CUMPLE	NA	

DATOS DE IDENTIFICACIÓN DEL PROGRAMA

UNIDAD PRESUPUESTAL RESPONSABLE	Secretaría de Infraestructura, Control Urbano, Ecología y Servicios Públicos Municipales
UNIDADES PRESUPUESTALES INTEGRANTES DE LA MIR	Despacho de la Secretaría de Infraestructura, Control Urbano, Ecología y Servicios Públicos Municipales Dirección de Estudios y Proyectos Dirección de Infraestructura urbana Dirección de Control Urbano Dirección de Ecología y Medio Ambiente
PROGRAMA PRESUPUESTARIO	SIUT02

DATOS DE IDENTIFICACIÓN DEL INDICADOR
NOMBRE DEL INDICADOR

Porcentaje de acciones en materia de movilidad y seguridad peatonal realizadas

NIVEL

 FIN

 PROPOSITO

 COMPONENTE

 ACTIVIDAD
OBJETIVO DEL INDICADOR

Mide el porcentaje de acciones en materia de movilidad, seguridad peatonal y cultura vial realizadas

DIMENSION DEL INDICADOR

 EFICACIA

 EFICIENCIA

 CALIDAD

 ECONOMIA
TIPO DE INDICADOR

 ESTRATÉGICO

 DE GESTIÓN
DATOS DEL INDICADOR
FORMULA DEL INDICADOR

$$PAMMSPR = (AMSPR/AMSP) * 100$$
VARIABLES

NOMBRE	UNIDAD DE MEDIDA	DESCRIPCIÓN	FUENTES
AMSPR	Número	Acciones en materia de movilidad y seguridad peatonal realizadas	Expedientes de movilidad urbana como vistos buenos, contestaciones ciudadanas o realización de eventos de movilidad, del archivo documental de la Dirección de Estudios y Proyectos 2026 con vistos buenos, inspecciones, contestaciones
AMSP	Número	acciones en materia de movilidad y seguridad peatonal programadas	

UNIDAD DE MEDIDA DEL RESULTADO

PORCENTAJE

FRECUENCIA DE MEDICIÓN

TRIMESTRAL

LINEA BASE

METAS

 VALOR: ND
 AÑO: 2025
 PERIODO: ENE DIC

 METAS PROGRAMADAS: 100%
 PERIODO DE CUMPLIMIENTO: 2026

SENTIDO DEL INDICADOR

Ascendente

SEMAFORIZACIÓN

 Verde: 95% - 100%
 Amarillo: 50% - 94%
 Rojo: 0% - 49%

EXCLUSIVO PARA EL LLENADO POR LA UNIDAD DE PLANEACIÓN Y EVALUACIÓN
CUMPLIMIENTO DE CRITERIOS CREMAA

CLARIDAD	RELEVANCIA	ECONOMIA	MONITOREABLE
CUMPLE	CUMPLE	CUMPLE	CUMPLE
	ADECUADO	APORTACIÓN MARGINAL	
	CUMPLE	NA	

DATOS DE IDENTIFICACIÓN DEL PROGRAMA

UNIDAD PRESUPUESTAL RESPONSABLE	Secretaría de Infraestructura, Control Urbano, Ecología y Servicios Públicos Municipales
UNIDADES PRESUPUESTALES INTEGRANTES DE LA MIR	Despacho de la Secretaría de Infraestructura, Control Urbano, Ecología y Servicios Públicos Municipales Dirección de Estudios y Proyectos Dirección de Infraestructura urbana Dirección de Control Urbano Dirección de Ecología y Medio Ambiente
PROGRAMA PRESUPUESTARIO	SIUT02

DATOS DE IDENTIFICACIÓN DEL INDICADOR

NOMBRE DEL INDICADOR

Porcentaje de obras publicas y acciones de mantenimiento finalizadas

NIVEL

FIN

PROPOSITO

COMPONENTE

ACTIVIDAD

OBJETIVO DEL INDICADOR

Mide el porcentaje de obras publicas y acciones de mantenimiento terminadas

DIMENSION DEL INDICADOR

EFICACIA

EFICIENCIA

CALIDAD

ECONOMIA

TIPO DE INDICADOR

ESTRATÉGICO

DE GESTIÓN

DATOS DEL INDICADOR

FORMULA DEL INDICADOR

$$POPAMT=(POPE+PBA)/2$$

VARIABLES

NOMBRE	UNIDAD DE MEDIDA	DESCRIPCIÓN	FUENTES
POPE	Porcentaje	Porcentaje de obras publicas ejecutadas	Archivo de tramite de la Dirección de Infraestructura Urbana con expedientes unitarios de obra pública y Programa Anual de Bacheo Dirección de Infraestructura Urbana 2026 Frecuencia de medicion trimestral
PBA	Porcentaje	Porcentaje de baches atendidos	

UNIDAD DE MEDIDA DEL RESULTADO

Porcentaje

FRECUENCIA DE MEDICIÓN

trimestral

LINEA BASE

METAS

VALOR: 100%
AÑO: 2025
PERIODO: ENE - DIC

METAS PROGRAMADAS: 100%
PERIODO DE CUMPLIMIENTO: 2026

SENTIDO DEL INDICADOR

ASCENDENTE

SEMAFORIZACIÓN

Verde: 95% - 100%
Amarillo: 50% - 94%
Rojo: 0 - 49%

EXCLUSIVO PARA EL LLENADO POR LA UNIDAD DE PLANEACIÓN Y EVALUACIÓN

CUMPLIMIENTO DE CRITERIOS CREMAA

CLARIDAD

CUMPLE

RELEVANCIA

CUMPLE

ADECUADO

CUMPLE

ECONOMIA

CUMPLE

APORTACIÓN MARGINAL

NA

MONITOREABLE

CUMPLE

DATOS DE IDENTIFICACIÓN DEL PROGRAMA

UNIDAD PRESUPUESTAL RESPONSABLE	Secretaría de Infraestructura, Control Urbano, Ecología y Servicios Públicos Municipales
UNIDADES PRESUPUESTALES INTEGRANTES DE LA MIR	Despacho de la Secretaría de Infraestructura, Control Urbano, Ecología y Servicios Públicos Municipales Dirección de Estudios y Proyectos Dirección de Infraestructura urbana Dirección de Control Urbano Dirección de Ecología y Medio Ambiente
PROGRAMA PRESUPUESTARIO	SIUT02

DATOS DE IDENTIFICACIÓN DEL INDICADOR

NOMBRE DEL INDICADOR

Porcentaje de obras publicas ejecutadas

NIVEL

FIN PROPOSITO COMPONENTE ACTIVIDAD

OBJETIVO DEL INDICADOR

Mide el porcentaje de obras públicas ejecutadas

DIMENSION DEL INDICADOR

EFICACIA EFICIENCIA CALIDAD ECONOMIA

TIPO DE INDICADOR

ESTRATÉGICO DE GESTIÓN

DATOS DEL INDICADOR

FORMULA DEL INDICADOR

$$POPE=(OPE/OPP)*100$$

VARIABLES

NOMBRE	UNIDAD DE MEDIDA	DESCRIPCIÓN	FUENTES
OPE	Número	Obras Públicas ejecutadas	Bitacoras de obras públicas y reportes quincenales internos de manera digital en resguardo de la dirección de infraestructura urbana. 2026 Frecuencia de medicion trimestral.
OPP	Número	Obras Públicas programadas	

UNIDAD DE MEDIDA DEL RESULTADO

Porcentaje

FRECUENCIA DE MEDICIÓN

Trimestral

LINEA BASE

METAS

VALOR: 20 obras
AÑO: 2025
PERIODO: ENE - DIC

METAS PROGRAMADAS: 100%
PERIODO DE CUMPLIMIENTO: 2026

SENTIDO DEL INDICADOR

Ascendente

SEMAFORIZACIÓN

Verde: 95% - 100%
Amarillo: 94% - 50%
Rojo: 49% - 0

EXCLUSIVO PARA EL LLENADO POR LA UNIDAD DE PLANEACIÓN Y EVALUACIÓN

CUMPLIMIENTO DE CRITERIOS CREMAA

CLARIDAD	RELEVANCIA	ECONOMIA	MONITOREABLE
CUMPLE	CUMPLE	CUMPLE	CUMPLE
	ADECUADO	APORTACIÓN MARGINAL	
	CUMPLE	NA	

DATOS DE IDENTIFICACIÓN DEL PROGRAMA

UNIDAD PRESUPUESTAL RESPONSABLE	Secretaría de Infraestructura, Control Urbano, Ecología y Servicios Públicos Municipales
UNIDADES PRESUPUESTALES INTEGRANTES DE LA MIR	Despacho de la Secretaría de Infraestructura, Control Urbano, Ecología y Servicios Públicos Municipales Dirección de Estudios y Proyectos Dirección de Infraestructura urbana Dirección de Control Urbano Dirección de Ecología y Medio Ambiente
PROGRAMA PRESUPUESTARIO	SIUT02

DATOS DE IDENTIFICACIÓN DEL INDICADOR

NOMBRE DEL INDICADOR

Porcentaje de baches atendidos en vialidades municipales

NIVEL

FIN PROPOSITO COMPONENTE ACTIVIDAD

OBJETIVO DEL INDICADOR

Mide el porcentaje de baches de atendidos en vialidades municipales

DIMENSION DEL INDICADOR

EFICACIA EFICIENCIA CALIDAD ECONOMIA

TIPO DE INDICADOR

ESTRATÉGICO DE GESTIÓN

DATOS DEL INDICADOR

FORMULA DEL INDICADOR

$PBA = (NBA/NBP) * 100$

VARIABLES

NOMBRE	UNIDAD DE MEDIDA	DESCRIPCIÓN	FUENTES
NBA	Número	Numero de Baches atendidos	Archivo digital que contiene el porcentaje de Tramos de calles reparados en su totalidad, con baches en su modalidad tipo 1 x 1, un metro cuadrado. Dirección de infraestructura urbana. 2026 frecuencia de medicion trimestral
NBP	Número	Numero de Baches programados a atender	

UNIDAD DE MEDIDA DEL RESULTADO

PORCENTAJE

FRECUENCIA DE MEDICIÓN

TRIMESTRAL

LINEA BASE

METAS

VALOR: 11900 baches atendidos
AÑO: 2025
PERIODO: ENE DIC

METAS PROGRAMADAS: 100%
PERIODO DE CUMPLIMIENTO: 2026

SENTIDO DEL INDICADOR

Ascendente

SEMAFORIZACIÓN

Verde: 80% - 120%
Amarillo: 79% - 50%
Rojo: 49% - 0

EXCLUSIVO PARA EL LLENADO POR LA UNIDAD DE PLANEACIÓN Y EVALUACIÓN

CUMPLIMIENTO DE CRITERIOS CREMAA

CLARIDAD	RELEVANCIA	ECONOMIA	MONITOREABLE
CUMPLE	CUMPLE	CUMPLE	CUMPLE
	ADECUADO	APORTACIÓN MARGINAL	
	CUMPLE	NA	

DATOS DE IDENTIFICACIÓN DEL PROGRAMA			
UNIDAD PRESUPUESTAL RESPONSABLE	Secretaría de Infraestructura, Control Urbano, Ecología y Servicios Públicos Municipales		
UNIDADES PRESUPUESTALES INTEGRANTES DE LA MIR	Despacho de la Secretaría de Infraestructura, Control Urbano, Ecología y Servicios Públicos Municipales Dirección de Estudios y Proyectos Dirección de Infraestructura urbana Dirección de Control Urbano Dirección de Ecología y Medio Ambiente		
PROGRAMA PRESUPUESTARIO	SIUT02		
DATOS DE IDENTIFICACIÓN DEL INDICADOR			
NOMBRE DEL INDICADOR			
Porcentaje de tramites de regulación al desarrollo urbano atendidos			
NIVEL			
FIN	<input type="checkbox"/>	PROPOSITO	<input type="checkbox"/>
		COMPONENTE	<input checked="" type="checkbox"/>
			ACTIVIDAD
			<input type="checkbox"/>
OBJETIVO DEL INDICADOR			
Mide el porcentaje de tramites de desarrollo urbano atendidos			
DIMENSION DEL INDICADOR			
EFICACIA	<input checked="" type="checkbox"/>	EFICIENCIA	<input type="checkbox"/>
		CALIDAD	<input type="checkbox"/>
			ECONOMIA
			<input type="checkbox"/>
TIPO DE INDICADOR			
ESTRATÉGICO	<input checked="" type="checkbox"/>	DE GESTIÓN	<input type="checkbox"/>
DATOS DEL INDICADOR			
FORMULA DEL INDICADOR			
$PTDUA=(TDUR/TDUS)*100$			
VARIABLES			
NOMBRE	UNIDAD DE MEDIDA	DESCRIPCIÓN	FUENTES
TDUR	Número	Tramites de Desarrollo Urbano Realizados	Expediente documental que contenga el número tramites y acciones en materia control urbano atendidos en resguardo de la dirección de control urbano, Dirección de control urbano 2026 Frecuencia de medicion trimestral
TDUS	Número	Tramites de Desarrollo Urbano Solicitados	
UNIDAD DE MEDIDA DEL RESULTADO		FRECUENCIA DE MEDICIÓN	
Porcentaje		Trimestral	
LINEA BASE		METAS	
VALOR: ND AÑO: 2025 PERIODO: 2020-2024		METAS PROGRAMADAS: 100% De lo solicitado PERIODO DE CUMPLIMIENTO: 2026	
SENTIDO DEL INDICADOR		SEMAFORIZACIÓN	
Ascendente		Verde: 95% -100% Amarillo: 94% - 50% Rojo:49% - 0	
EXCLUSIVO PARA EL LLENADO POR LA UNIDAD DE PLANEACIÓN Y EVALUACIÓN			
CUMPLIMIENTO DE CRITERIOS CREMAA			
CLARIDAD	RELEVANCIA	ECONOMIA	MONITOREABLE
CUMPLE	CUMPLE	CUMPLE	CUMPLE
	ADECUADO	APORTACIÓN MARGINAL	
	CUMPLE	NA	

DATOS DE IDENTIFICACIÓN DEL PROGRAMA

UNIDAD PRESUPUESTAL RESPONSABLE	Secretaría de Infraestructura, Control Urbano, Ecología y Servicios Públicos Municipales
UNIDADES PRESUPUESTALES INTEGRANTES DE LA MIR	Despacho de la Secretaría de Infraestructura, Control Urbano, Ecología y Servicios Públicos Municipales Dirección de Estudios y Proyectos Dirección de Infraestructura urbana Dirección de Control Urbano Dirección de Ecología y Medio Ambiente
PROGRAMA PRESUPUESTARIO	SIUT02

DATOS DE IDENTIFICACIÓN DEL INDICADOR

NOMBRE DEL INDICADOR

Porcentaje de Licencias de Construcción emitidas

NIVEL

FIN PROPOSITO COMPONENTE ACTIVIDAD

OBJETIVO DEL INDICADOR

Mide el porcentaje de Licencias de construcción emitidas

DIMENSION DEL INDICADOR

EFICACIA EFICIENCIA CALIDAD ECONOMIA

TIPO DE INDICADOR

ESTRATÉGICO DE GESTIÓN

DATOS DEL INDICADOR

FORMULA DEL INDICADOR

$$PLCE=(LCE/LCS)*100$$

VARIABLES

NOMBRE	UNIDAD DE MEDIDA	DESCRIPCIÓN	FUENTES
LCE	Número	Licencias de construcción emitidas	Expedientes físicos de tramites y servicios brindados en resguardo de la dirección de control urbano. 2026 Frecuencia de medición trimestral.
LCS	Número	Licencias de construcción solicitadas	

UNIDAD DE MEDIDA DEL RESULTADO

Porcentaje

FRECUENCIA DE MEDICIÓN

Trimestral

LINEA BASE

METAS

VALOR: 100%

AÑO: 2025

PERIODO: ENE DIC

METAS PROGRAMADAS: 100% sobre solicitado

PERIODO DE CUMPLIMIENTO: 2026

SENTIDO DEL INDICADOR

Ascendente

SEMAFORIZACIÓN

Verde: 95% -100%
Amarillo: 94% - 50%
Rojo:49% - 0

EXCLUSIVO PARA EL LLENADO POR LA UNIDAD DE PLANEACIÓN Y EVALUACIÓN

CUMPLIMIENTO DE CRITERIOS CREMAA

CLARIDAD	RELEVANCIA	ECONOMIA	MONITOREABLE
CUMPLE	CUMPLE	CUMPLE	CUMPLE
	ADECUADO	APORTACIÓN MARGINAL	
	CUMPLE	NA	

DATOS DE IDENTIFICACIÓN DEL PROGRAMA

UNIDAD PRESUPUESTAL RESPONSABLE	Secretaría de Infraestructura, Control Urbano, Ecología y Servicios Públicos Municipales
UNIDADES PRESUPUESTALES INTEGRANTES DE LA MIR	Despacho de la Secretaría de Infraestructura, Control Urbano, Ecología y Servicios Públicos Municipales Dirección de Estudios y Proyectos Dirección de Infraestructura urbana Dirección de Control Urbano Dirección de Ecología y Medio Ambiente
PROGRAMA PRESUPUESTARIO	SIUT02

DATOS DE IDENTIFICACIÓN DEL INDICADOR
NOMBRE DEL INDICADOR

Porcentaje de inspecciones a construcciones particulares realizadas

NIVEL

 FIN PROPOSITO COMPONENTE ACTIVIDAD
OBJETIVO DEL INDICADOR

Mide el porcentaje de inspecciones a construcciones particulares realizadas

DIMENSION DEL INDICADOR

 EFICACIA EFICIENCIA CALIDAD ECONOMIA
TIPO DE INDICADOR

 ESTRATÉGICO DE GESTIÓN
DATOS DEL INDICADOR
FORMULA DEL INDICADOR

$$PIR=(ICA/ICP)*100$$

VARIABLES

NOMBRE	UNIDAD DE MEDIDA	DESCRIPCIÓN	FUENTES
ICA	Número	Inspecciones de construcciones particulares realizadas	Expedientes documentales de expedientes administrativos de inspección y vigilancia por motivo de construcciones irregulares, a cargo de la Dirección de control urbano con inspecciones de obras particulares. 2026. frecuencia de medicion trimestral
ICP	Número	Inspecciones de construcciones particulares programadas	

UNIDAD DE MEDIDA DEL RESULTADO

Porcentaje

FRECUENCIA DE MEDICIÓN

Trimestral

LINEA BASE
METAS

 VALOR: 144 inspecciones
 AÑO: 2025
 PERIODO: ENE DIC

 METAS PROGRAMADAS: 100%
 PERIODO DE CUMPLIMIENTO: 2026

SENTIDO DEL INDICADOR

Ascendente

SEMAFORIZACIÓN

 Verde: 95% - 100%
 Amarillo: 94% - 50%
 Rojo: 49% - 0

EXCLUSIVO PARA EL LLENADO POR LA UNIDAD DE PLANEACIÓN Y EVALUACIÓN
CUMPLIMIENTO DE CRITERIOS CREMAA

CLARIDAD	RELEVANCIA	ECONOMIA	MONITOREABLE
CUMPLE	CUMPLE	CUMPLE	CUMPLE
	ADECUADO	APORTACIÓN MARGINAL	
	CUMPLE	NA	

DATOS DE IDENTIFICACIÓN DEL PROGRAMA

UNIDAD PRESUPUESTAL RESPONSABLE	Secretaría de Infraestructura, Control Urbano, Ecología y Servicios Públicos Municipales
UNIDADES PRESUPUESTALES INTEGRANTES DE LA MIR	Despacho de la Secretaría de Infraestructura, Control Urbano, Ecología y Servicios Públicos Municipales Dirección de Estudios y Proyectos Dirección de Infraestructura urbana Dirección de Control Urbano Dirección de Ecología y Medio Ambiente
PROGRAMA PRESUPUESTARIO	SIUT02

DATOS DE IDENTIFICACIÓN DEL INDICADOR
NOMBRE DEL INDICADOR

Porcentaje de acciones de protección de medio ambiente realizadas

NIVEL

 FIN PROPOSITO COMPONENTE ACTIVIDAD
OBJETIVO DEL INDICADOR

Mide el porcentaje de cumplimiento de las acciones de protección de medio ambiente realizadas

DIMENSION DEL INDICADOR

 EFICACIA EFICIENCIA CALIDAD ECONOMIA
TIPO DE INDICADOR

 ESTRATÉGICO DE GESTIÓN
DATOS DEL INDICADOR
FORMULA DEL INDICADOR

$$PAPMAR=(PPIVDA+PTMPAEIII+PAMEAI+PAABT)/4$$

VARIABLES

NOMBRE	UNIDAD DE MEDIDA	DESCRIPCIÓN	FUENTES
PPIVDA	porcentaje	Porcentaje de procedimientos de inspección y vigilancia así como denuncias atendidas	Expedientes del Archivo Documental de la Dirección de Ecología y Medio Ambiente 2026 frecuencia de medición trimestral
PTMPAEIII	porcentaje	Porcentaje de tramites en materia de protección al ambiente y equilibrio ecologico emitidos	
PAMEAIISC	porcentaje	Porcentaje de acciones en materia de educación ambiental implementadas en instituciones y sociedad civil	
PAABT	porcentaje	Porcentaje de acciones de administración del Bioparque Tekuayan	

UNIDAD DE MEDIDA DEL RESULTADO

Porcentaje

FRECUENCIA DE MEDICIÓN

Trimestral

LINEA BASE

METAS

 VALOR: 100%
 AÑO: 2025
 PERIODO: ENE - DIC

 METAS PROGRAMADAS: 100%
 PERIODO DE CUMPLIMIENTO: 2026

SENTIDO DEL INDICADOR

Ascendente

SEMAFORIZACIÓN

 Verde: 95% - 100%
 Amarillo: 94% - 50%
 Rojo: 49% - 0

EXCLUSIVO PARA EL LLENADO POR LA UNIDAD DE PLANEACIÓN Y EVALUACIÓN
CUMPLIMIENTO DE CRITERIOS CREMAA

CLARIDAD	RELEVANCIA	ECONOMIA	MONITOREABLE
CUMPLE	CUMPLE	CUMPLE	CUMPLE
	ADECUADO	APORTACIÓN MARGINAL	
	CUMPLE	NA	

DATOS DE IDENTIFICACIÓN DEL PROGRAMA	
UNIDAD PRESUPUESTAL RESPONSABLE	Secretaría de Infraestructura, Control Urbano, Ecología y Servicios Públicos Municipales
UNIDADES PRESUPUESTALES INTEGRANTES DE LA MIR	Despacho de la Secretaría de Infraestructura, Control Urbano, Ecología y Servicios Públicos Municipales Dirección de Estudios y Proyectos Dirección de Infraestructura urbana Dirección de Control Urbano Dirección de Ecología y Medio Ambiente
PROGRAMA PRESUPUESTARIO	SIUT02
DATOS DE IDENTIFICACIÓN DEL INDICADOR	
NOMBRE DEL INDICADOR	
Porcentaje de inspección y vigilancia ambiental realizadas	
NIVEL	

FIN PROPOSITO COMPONENTE ACTIVIDAD

OBJETIVO DEL INDICADOR	
Mide el porcentaje de inspección y vigilancia ambiental realizadas	
DIMENSION DEL INDICADOR	

EFICACIA EFICIENCIA CALIDAD ECONOMIA

TIPO DE INDICADOR	
ESTRATÉGICO <input type="checkbox"/>	DE GESTIÓN <input checked="" type="checkbox"/>

DATOS DEL INDICADOR	
FORMULA DEL INDICADOR	
PIVAR= (NIMAR/NIMAP)*100	

VARIABLES			
NOMBRE	UNIDAD DE MEDIDA	DESCRIPCIÓN	FUENTES
NIMAR	Número	Número de inspecciones en materia ambiental realizadas	Expedientes físicos de los procedimientos de inspección y vigilancia, tales como; ordenes de verificación e inspección, bitacoras de recorridos y de atención denuncias ciudadanas ambientales en resguardo de la dirección de ecología. 2026 Frecuencia de medicion trimestral.
NIMAP	Número	Número de inspecciones en materia ambiental programadas	

UNIDAD DE MEDIDA DEL RESULTADO	FRECUENCIA DE MEDICIÓN
Porcentaje	Trimestral
LINEA BASE	METAS
VALOR: 144 Inspecciones AÑO: 2025 PERIODO: ENE DIC	METAS PROGRAMADAS: 100% PERIODO DE CUMPLIMIENTO: 2026
SENTIDO DEL INDICADOR	SEMAFORIZACIÓN
Ascendente	Verde: 95% - 100% Amarillo: 94% - 50% Rojo: 49% - 0

EXCLUSIVO PARA EL LLENADO POR LA UNIDAD DE PLANEACIÓN Y EVALUACIÓN

CUMPLIMIENTO DE CRITERIOS CREMAA			
CLARIDAD	RELEVANCIA	ECONOMIA	MONITOREABLE
CUMPLE	CUMPLE	CUMPLE	CUMPLE
	ADECUADO	APORTACIÓN MARGINAL	

DATOS DE IDENTIFICACIÓN DEL PROGRAMA

UNIDAD PRESUPUESTAL RESPONSABLE	Secretaría de Infraestructura, Control Urbano, Ecología y Servicios Públicos Municipales
UNIDADES PRESUPUESTALES INTEGRANTES DE LA MIR	Despacho de la Secretaría de Infraestructura, Control Urbano, Ecología y Servicios Públicos Municipales Dirección de Estudios y Proyectos Dirección de Infraestructura urbana Dirección de Control Urbano Dirección de Ecología y Medio Ambiente
PROGRAMA PRESUPUESTARIO	SIUT02

DATOS DE IDENTIFICACIÓN DEL INDICADOR

NOMBRE DEL INDICADOR

Porcentaje de tramites en materia de protección al ambiente y equilibrio ecologico emitidos

NIVEL

FIN PROPOSITO COMPONENTE ACTIVIDAD

OBJETIVO DEL INDICADOR

Mide el porcentaje de tramites en materia de protección al ambiente y equilibrio ecologico emitidos

DIMENSION DEL INDICADOR

EFICACIA EFICIENCIA CALIDAD ECONOMIA

TIPO DE INDICADOR

ESTRATÉGICO DE GESTIÓN

DATOS DEL INDICADOR

FORMULA DEL INDICADOR

$PTMPAEES = (NTMPAEES / NTMPAEES) * 100$

VARIABLES

NOMBRE	UNIDAD DE MEDIDA	DESCRIPCIÓN	FUENTES
NTMPAEES	Número	Número de tramites en materia de protección al ambiente y equilibrio ecologico emitidos	Expedientes fisicos de tramites y servicios brindados en materia de protección al ambiente y equilibrio ecologico en resguardo de la Dirección de Medio Ambiente. 2026 Frecuencia de medicion trimestral
NTMPAEES	Número	Número de tramites en materia de protección al ambiente y equilibrio ecologico solicitados	

UNIDAD DE MEDIDA DEL RESULTADO

Porcentaje

FRECUENCIA DE MEDICIÓN

Trimestral

LINEA BASE

METAS

VALOR: 100%

AÑO: 2025

PERIODO: ENE - DIC

METAS PROGRAMADAS: 100% sobre solicitado

PERIODO DE CUMPLIMIENTO: 2026

SENTIDO DEL INDICADOR

Ascendente

SEMAFORIZACIÓN

Verde: 95% - 100%

Amarillo: 94% - 50%

Rojo: 49% - 0

EXCLUSIVO PARA EL LLENADO POR LA UNIDAD DE PLANEACIÓN Y EVALUACIÓN

CUMPLIMIENTO DE CRITERIOS CREMAA

CLARIDAD	RELEVANCIA	ECONOMIA	MONITOREABLE
CUMPLE	CUMPLE	CUMPLE	CUMPLE
	ADECUADO	APORTACIÓN MARGINAL	
	CUMPLE	NA	

DATOS DE IDENTIFICACIÓN DEL PROGRAMA

UNIDAD PRESUPUESTAL RESPONSABLE	Secretaría de Infraestructura, Control Urbano, Ecología y Servicios Públicos Municipales
UNIDADES PRESUPUESTALES INTEGRANTES DE LA MIR	Despacho de la Secretaría de Infraestructura, Control Urbano, Ecología y Servicios Públicos Municipales Dirección de Estudios y Proyectos Dirección de Infraestructura urbana Dirección de Control Urbano Dirección de Ecología y Medio Ambiente
PROGRAMA PRESUPUESTARIO	SIUT02

DATOS DE IDENTIFICACIÓN DEL INDICADOR

NOMBRE DEL INDICADOR

Porcentaje de acciones en materia de educación ambiental implementadas en instituciones y con la sociedad civil

NIVEL

FIN PROPOSITO COMPONENTE ACTIVIDAD

OBJETIVO DEL INDICADOR

Mide el Porcentaje de acciones en materia de educación ambiental implementadas en instituciones y con la sociedad civil

DIMENSION DEL INDICADOR

EFICACIA EFICIENCIA CALIDAD ECONOMIA

TIPO DE INDICADOR

ESTRATÉGICO DE GESTIÓN

DATOS DEL INDICADOR

FORMULA DEL INDICADOR

PAMEAIISC= (NAFEAR/NAFEAP

VARIABLES

NOMBRE	UNIDAD DE MEDIDA	DESCRIPCIÓN	FUENTES
NAFEAR	Número	Número de Acciones que Fomentan la Educación Ambiental Realizadas	Expedientes físicos de los reportes de impartición de educación ambiental en las instituciones y sociedad civil en resguardo de la dirección de ecología. 2026 Frecuencia de medicion trimestral.
NAFEAP	Número	Número de Acciones que Fomentan la Educación Ambiental programadas	

UNIDAD DE MEDIDA DEL RESULTADO

Porcentaje

FRECUENCIA DE MEDICIÓN

Trimestral

LINEA BASE

METAS

VALOR: 48 acciones
AÑO: 2025
PERIODO: ENE-DIC

METAS PROGRAMADAS: 100%
PERIODO DE CUMPLIMIENTO: 2026

SENTIDO DEL INDICADOR

SEMAFORIZACIÓN

Ascendente

Verde: 95% - 100%
Amarillo: 94% - 50%
Rojo: 49% - 0

EXCLUSIVO PARA EL LLENADO POR LA UNIDAD DE PLANEACIÓN Y EVALUACIÓN

CUMPLIMIENTO DE CRITERIOS CREMAA

CLARIDAD	RELEVANCIA	ECONOMIA	MONITOREABLE
CUMPLE	CUMPLE	CUMPLE	CUMPLE
	ADECUADO	APORTACIÓN MARGINAL	
	CUMPLE	NA	

DATOS DE IDENTIFICACIÓN DEL PROGRAMA			
UNIDAD PRESUPUESTAL RESPONSABLE	Secretaría de Infraestructura, Control Urbano, Ecología y Servicios Públicos Municipales		
UNIDADES PRESUPUESTALES INTEGRANTES DE LA MIR	Despacho de la Secretaría de Infraestructura, Control Urbano, Ecología y Servicios Públicos Municipales Dirección de Estudios y Proyectos Dirección de Infraestructura urbana Dirección de Control Urbano Dirección de Ecología y Medio Ambiente		
PROGRAMA PRESUPUESTARIO	SIUT02		
DATOS DE IDENTIFICACIÓN DEL INDICADOR			
NOMBRE DEL INDICADOR			
Porcentaje de acciones de administración del Bioparque Tekuayan			
NIVEL			
FIN	<input type="checkbox"/>	PROPOSITO	<input type="checkbox"/>
COMPONENTE	<input type="checkbox"/>	ACTIVIDAD	<input checked="" type="checkbox"/>
OBJETIVO DEL INDICADOR			
Mide el Porcentaje de acciones de administración del Bioparque Tekuayan			
DIMENSION DEL INDICADOR			
EFICACIA	<input checked="" type="checkbox"/>	EFICIENCIA	<input type="checkbox"/>
CALIDAD	<input type="checkbox"/>	ECONOMIA	<input type="checkbox"/>
TIPO DE INDICADOR			
ESTRATÉGICO	<input type="checkbox"/>	DE GESTIÓN	<input checked="" type="checkbox"/>
DATOS DEL INDICADOR			
FORMULA DEL INDICADOR			
PAABT= NAABTR/NAABTP)			
VARIABLES			
NOMBRE	UNIDAD DE MEDIDA	DESCRIPCIÓN	FUENTES
NAABTR	Número	Número de Acciones de Administración del Bioparque Tekuayan Realizadas	Expedientes físicos: Un informe mensual de acciones, sustentados en las bitacoras de control de consumo de alimentos, trabajos de enriquecimiento ambiental, valoración médica y actualización de expedientes por área en resguardo de la dirección de ecología. 2026 Frecuencia de medición trimestral.
NAABTP	Número	Número de Acciones de Administración del Bioparque Tekuayan Programadas	
UNIDAD DE MEDIDA DEL RESULTADO		FRECUENCIA DE MEDICIÓN	
Porcentaje		Trimestral	
LINEA BASE		METAS	
VALOR: 100% AÑO: 2025 PERIODO: ENE-DIC		METAS PROGRAMADAS: 100% PERIODO DE CUMPLIMIENTO: 2026	
SENTIDO DEL INDICADOR		SEMAFORIZACIÓN	
Ascendente		Verde: 95% - 100% Amarillo: 94% - 50% Rojo: 49% - 0	
EXCLUSIVO PARA EL LLENADO POR LA UNIDAD DE PLANEACIÓN Y EVALUACIÓN			
CUMPLIMIENTO DE CRITERIOS CREMAA			
CLARIDAD	RELEVANCIA	ECONOMIA	MONITOREABLE
CUMPLE	CUMPLE	CUMPLE	CUMPLE
	ADECUADO	APORTACIÓN MARGINAL	
	CUMPLE	NA	



MUNICIPIO DE TIZAYUCA
FICHA TÉCNICA DE INDICADOR

DATOS DE IDENTIFICACIÓN DEL PROGRAMA

UNIDAD PRESUPUESTAL RESPONSABLE	SECRETARIA DE BIENESTAR SOCIAL
UNIDADES PRESUPUESTALES INTEGRANTES DE LA MIR	Despacho de Bienestar Social Dirección de Desarrollo e Inclusion Social Dirección de Salud Dirección de Educación Dirección de Cultura Física y Deporte Dirección de Cultura y Artes
PROGRAMA PRESUPUESTARIO	SOCIEDAD TIZAYUQUENSE INCLUYENTE, CON COHESIÓN SOCIAL Y DESARROLLO HUMANO INTEGRAL.
NOMBRE DEL INDICADOR	
Tasa de variación del Índice de Desarrollo Humano	
NIVEL	

FIN PROPOSITO COMPONENTE ACTIVIDAD

OBJETIVO DEL INDICADOR

Mide la variación del índice de Desarrollo Humano en dos años

DIMENSION DEL INDICADOR

EFICACIA EFICIENCIA CALIDAD ECONOMIA

TIPO DE INDICADOR

ESTRATÉGICO DE GESTIÓN

DATOS DEL INDICADOR

FORMULA DEL INDICADOR

$TVIDH = ((IDH2026/IDC2025)*100)-100$

VARIABLES

NOMBRE	UNIDAD DE MEDIDA	DESCRIPCIÓN	FUENTES
IDH2026	Número índice	Índice de Desarrollo Humano 2026	Índice de Desarrollo Humano municipal, elaborado por el PNUD ONU, 2026.
IDC2025	Número índice	Índice de Desarrollo Humano 2025	
UNIDAD DE MEDIDA DEL RESULTADO		FRECUENCIA DE MEDICIÓN	
porcentaje		ANUAL	
LINEA BASE		METAS	
VALOR: 15% AÑO: 2025 PERIODO: ANUAL		METAS PROGRAMADAS: 5% PERIODO DE CUMPLIMIENTO: 2026	
SENTIDO DEL INDICADOR		SEMAFORIZACIÓN	
ASCENDENTE		Verde: 2% - 10% Amarillo: 1.99% - 1% Rojo: 0.9% - 0	

EXCLUSIVO PARA EL LLENADO POR LA UNIDAD DE PLANEACION Y EVALUACION

CUMPLIMIENTO DE CRITERIOS CREMAA

CLARIDAD CUMPLE	RELEVANCIA CUMPLE	ECONOMIA CUMPLE	MONITOREABLE CUMPLE
	ADECUADO CUMPLE	APORTACIÓN MARGINAL NA	

[Handwritten signatures and initials in blue ink on the right margin]



MUNICIPIO DE TIZAYUCA
FICHA TÉCNICA DE INDICADOR

DATOS DE IDENTIFICACIÓN DEL PROGRAMA

UNIDAD PRESUPUESTAL RESPONSABLE	SECRETARIA DE BIENESTAR SOCIAL
UNIDADES PRESUPUESTALES INTEGRANTES DE LA MIR	Despacho de Bienestar Social Direccion de Desarrollo e inclusion Social Direccion de Salud Direccion de Educacion Dirección de Cultura Fisica y Deporte Direccion de Cultura y Artes
PROGRAMA PRESUPUESTARIO	SOCIEDAD TIZAYUQUENSE INCLUYENTE, CON COHESIÓN SOCIAL Y DESARROLLO HUMANO INTEGRAL.

NOMBRE DEL INDICADOR

Porcentaje de cumplimiento de las acciones implementadas de la Secretaría de Bienestar

NIVEL

FIN PROPOSITO COMPONENTE ACTIVIDAD

OBJETIVO DEL INDICADOR

Mide el porcentaje de cumplimiento de los apoyos sociales y acciones de la Secretaría de Bienestar en beneficio de la poblacion

DIMENSION DEL INDICADOR

EFICACIA EFICIENCIA CALIDAD ECONOMIA

TIPO DE INDICADOR

ESTRATÉGICO DE GESTIÓN

DATOS DEL INDICADOR

FORMULA DEL INDICADOR

$PCASASBBP = (PAIBSI + PPPVAAABIS + PAMGER + PAASER + PADCFR + PAACO) / 6$

VARIABLES

NOMBRE	UNIDAD DE MEDIDA	DESCRIPCIÓN	FUENTES
PAIBSI	PORCENTAJE	Porcentaje de acciones para el impulso del bienestar social implementadas	Expedientes del Archivo de Trámite de las áreas que integran la Secretaría de Bienestar 2026.
PPVAAABIS	PORCENTAJE	Porcentaje de población vulnerable atendida con apoyos y acciones de bienestar e inclusión social	
PAMGER	PORCENTAJE	Porcentaje de atenciones médicas general y de especialidades realizadas	
PAASER	PORCENTAJE	Porcentaje de acciones de apoyo a servicios educativos realizados	
PADCFR	PORCENTAJE	Porcentaje de acciones del deporte y cultura física realizadas	
PAACO	PORCENTAJE	Porcentaje de acciones artísticas y culturales otorgadas	

UNIDAD DE MEDIDA DEL RESULTADO

Porcentaje

FRECUENCIA DE MEDICIÓN

ANUAL

LINEA BASE

METAS

VALOR: 95%
AÑO: 2025
PERIODO: ENE - DIC

METAS PROGRAMADAS: 100%
PERIODO DE CUMPLIMIENTO: 2026

SENTIDO DEL INDICADOR

ASCENDENTE

SEMAFORIZACIÓN

Verde: 100% - 80%
Amarillo: 79% - 50%
Rojo: 0% - 49%

EXCLUSIVO PARA EL LLENADO POR LA UNIDAD DE PLANEACIÓN Y EVALUACIÓN

CUMPLIMIENTO DE CRITERIOS CREMAA

CLARIDAD	RELEVANCIA	ECONOMIA	MONITOREABLE
CUMPLE	CUMPLE	CUMPLE	CUMPLE
	ADECUADO	APORTACIÓN MARGINAL	
	CUMPLE	NA	

[Handwritten signature]

[Handwritten signature]

[Handwritten signature]

[Handwritten signature]

[Handwritten mark]

[Handwritten signature]



MUNICIPIO DE TIZAYUCA
FICHA TÉCNICA DE INDICADOR

DATOS DE IDENTIFICACIÓN DEL PROGRAMA

UNIDAD PRESUPUESTAL RESPONSABLE	SECRETARIA DE BIENESTAR SOCIAL
UNIDADES PRESUPUESTALES INTEGRANTES DE LA MIR	Despacho de Bienestar Social Dirección de Desarrollo e Inclusion Social Dirección de Salud Dirección de Educación Dirección de Cultura Física y Deporte Dirección de Cultura y Artes
PROGRAMA PRESUPUESTARIO	SOCIEDAD TIZAYUQUENSE INCLUYENTE, CON COHESIÓN SOCIAL Y DESARROLLO HUMANO INTEGRAL.
NOMBRE DEL INDICADOR	
Porcentaje de acciones para el impulso del bienestar social implementadas	
NIVEL	

FIN PROPOSITO COMPONENTE ACTIVIDAD

OBJETIVO DEL INDICADOR

Porcentaje de cumplimiento de acciones para el impulso del bienestar social implementado

DIMENSION DEL INDICADOR

EFICACIA EFICIENCIA CALIDAD ECONOMIA

TIPO DE INDICADOR

ESTRATÉGICO DE GESTIÓN

DATOS DEL INDICADOR

FORMULA DEL INDICADOR

$PCAIBSI = (AIBSR/AIBSP) * 100$

VARIABLES

NOMBRE	UNIDAD DE MEDIDA	DESCRIPCIÓN	FUENTES
AIBSR	Porcentaje	Acciones para el impulso del bienestar social realizadas	Expedientes del Archivo de Trámite del despacho de la Secretaria de Bienestar 2026, frecuencia de actualización trimestral.
AIBSP	Porcentaje	Acciones para el impulso del bienestar social programadas	

UNIDAD DE MEDIDA DEL RESULTADO

Porcentaje

LINEA BASE

FRECUENCIA DE MEDICIÓN

TRIMESTRAL

METAS

VALOR: ND

AÑO: 2025

PERIODO: ENE - DIC

METAS PROGRAMADAS: 100%

PERIODO DE CUMPLIMIENTO: 2026

SENTIDO DEL INDICADOR

ASCENDENTE

SEMAFORIZACIÓN

Verde: 100% - 80%

Amarillo: 79% - 50%

Rojo: 0% - 49%

EXCLUSIVO PARA EL LLENADO POR LA UNIDAD DE PLANEACIÓN Y EVALUACIÓN

CUMPLIMIENTO DE CRITERIOS CREMAA

CLARIDAD	RELEVANCIA	ECONOMIA	MONITOREABLE
CUMPLE	CUMPLE	CUMPLE	CUMPLE
	ADECUADO	APORTACIÓN MARGINAL	
	CUMPLE	NA	

Handwritten signatures and initials in blue ink on the right margin.



MUNICIPIO DE TIZAYUCA
FICHA TÉCNICA DE INDICADOR

DATOS DE IDENTIFICACIÓN DEL PROGRAMA

UNIDAD PRESUPUESTAL RESPONSABLE	SECRETARIA DE BIENESTAR SOCIAL
UNIDADES PRESUPUESTALES INTEGRANTES DE LA MIR	Despacho de Bienestar Social DIRECCION DE DESARROLLO E INCLUSION SOCIAL DIRECCION DE SALUD DIRECCION DE EDUCACION DIRECCION DE CULTURA FISICA Y DEPORTE DIRECCION DE CULTURA Y ARTES
PROGRAMA PRESUPUESTARIO	SOCIEDAD TIZAYUQUENSE INCLUYENTE, CON COHESIÓN SOCIAL Y DESARROLLO HUMANO INTEGRAL.

NOMBRE DEL INDICADOR

Porcentaje de apoyos sociales para el bienestar de la población entregados.

NIVEL

FIN PROPOSITO COMPONENTE ACTIVIDAD

OBJETIVO DEL INDICADOR

Mide el porcentaje de apoyos sociales para el bienestar de la población entregados

DIMENSION DEL INDICADOR

EFICACIA EFICIENCIA CALIDAD ECONOMIA

TIPO DE INDICADOR

ESTRATÉGICO DE GESTIÓN

DATOS DEL INDICADOR

FORMULA DEL INDICADOR

$PPBASP = (NASE/NASS) * 100$

VARIABLES

NOMBRE	UNIDAD DE MEDIDA	DESCRIPCIÓN	FUENTES
NASE	Número	Número de apoyos sociales entregados	Expedientes del Archivo de Trámite del despacho de la Secretaria de Bienestar 2026 con solicitudes de la población.
NASS	Número	Número de apoyos sociales solicitados	

UNIDAD DE MEDIDA DEL RESULTADO

Porcentaje

FRECUENCIA DE MEDICIÓN

trimestral

LINEA BASE

METAS

VALOR: 90%

AÑO: 2025

PERIODO: ENE - DIC

METAS PROGRAMADAS: 90%

PERIODO DE CUMPLIMIENTO: 2026

SENTIDO DEL INDICADOR

ASCENDENTE

SEMAFORIZACIÓN

Verde: 100% - 80%

Amarillo: 79% - 50%

Rojo: 0 - 49%

EXCLUSIVO PARA EL LLENADO POR LA UNIDAD DE PLANEACIÓN Y EVALUACIÓN

CUMPLIMIENTO DE CRITERIOS CREMAA

CLARIDAD	RELEVANCIA	ECONOMIA	MONITOREABLE
CUMPLE	CUMPLE	CUMPLE	CUMPLE
	ADECUADO	APORTACIÓN MARGINAL	
	CUMPLE	NA	

[Handwritten signature]

[Large handwritten signature]

[Handwritten mark]

[Handwritten mark]



MUNICIPIO DE TIZAYUCA
FICHA TÉCNICA DE INDICADOR

DATOS DE IDENTIFICACIÓN DEL PROGRAMA

UNIDAD PRESUPUESTAL RESPONSABLE	SECRETARIA DE BIENESTAR SOCIAL
UNIDADES PRESUPUESTALES INTEGRANTES DE LA MIR	Despacho de Bienestar Social DIRECCION DE DESARROLLO E INCLUSION SOCIAL DIRECCION DE SALUD DIRECCION DE EDUCACION DIRECCION DE CULTURA FISICA Y DEPORTE DIRECCION DE CULTURA Y ARTES
PROGRAMA PRESUPUESTARIO	SOCIEDAD TIZAYUQUENSE INCLUYENTE, CON COHESIÓN SOCIAL Y DESARROLLO HUMANO INTEGRAL.

NOMBRE DEL INDICADOR

Porcentaje de población vulnerable atendida con apoyos y acciones de bienestar e inclusión social

NIVEL

FIN PROPÓSITO COMPONENTE ACTIVIDAD

OBJETIVO DEL INDICADOR

Mide el Porcentaje de población vulnerable atendida con apoyos y acciones de bienestar e inclusión social

DIMENSIÓN DEL INDICADOR

EFICACIA EFICIENCIA CALIDAD ECONOMÍA

TIPO DE INDICADOR

ESTRATÉGICO DE GESTIÓN

DATOS DEL INDICADOR

FORMULA DEL INDICADOR

PPVAAABIS = (NPBPS/NPSIPS)*100

VARIABLES

NOMBRE	UNIDAD DE MEDIDA	DESCRIPCIÓN	FUENTES
NPBPS	Porcentaje	Numero de personas beneficiadas con los programas sociales y acciones de inclusion	Padron de Beneficiarios Expedientes del Archivo de Tramite de la Dirección de desarrollo e inclusion social 2026.
NPSIPS	Porcentaje	Numero de personas que solicitan incorporación al programa social y acciones de inclusion	

UNIDAD DE MEDIDA DEL RESULTADO

Porcentaje

FRECUENCIA DE MEDICIÓN

Trimestral

LÍNEA BASE

METAS

VALOR: 100%
PERIODO: Anual
AÑO: 2025

METAS PROGRAMADAS: 100%
PERIODO DE CUMPLIMIENTO: 2026

SENTIDO DEL INDICADOR

ASCENDENTE

SEMAFORIZACIÓN

Verde: 95% - 100%
Amarillo: 94% - 50%
Rojo: 49% - 0

EXCLUSIVO PARA EL LLENADO POR LA UNIDAD DE PLANEACIÓN Y EVALUACIÓN

CUMPLIMIENTO DE CRITERIOS CREMAA

CLARIDAD	RELEVANCIA	ECONOMIA	MONITOREABLE
CUMPLE	CUMPLE	CUMPLE	CUMPLE
	ADECUADO	APORTACIÓN MARGINAL	
	CUMPLE	NA	

[Handwritten signature]

[Handwritten signature]
[Handwritten signature]
[Handwritten signature]
[Handwritten signature]

[Handwritten mark]

[Handwritten signature]



MUNICIPIO DE TIZAYUCA
FICHA TÉCNICA DE INDICADOR

DATOS DE IDENTIFICACIÓN DEL PROGRAMA

UNIDAD PRESUPUESTAL RESPONSABLE	SECRETARIA DE BIENESTAR SOCIAL
UNIDADES PRESUPUESTALES INTEGRANTES DE LA MIR	Despacho de Bienestar Social Dirección de Desarrollo e inclusión Social Dirección de Salud Dirección de Educación Dirección de Cultura Física y Deporte Dirección de Cultura y Artes
PROGRAMA PRESUPUESTARIO	SOCIEDAD TIZAYUQUENSE INCLUYENTE, CON COHESIÓN SOCIAL Y DESARROLLO HUMANO INTEGRAL.

NOMBRE DEL INDICADOR

Porcentaje de programas de desarrollo social ejecutados

NIVEL

FIN PROPÓSITO COMPONENTE ACTIVIDAD

OBJETIVO DEL INDICADOR

Mide el porcentaje de personas beneficiadas con la ejecución de programas sociales

DIMENSIÓN DEL INDICADOR

EFICACIA EFICIENCIA CALIDAD ECONOMÍA

TIPO DE INDICADOR

ESTRATÉGICO DE GESTIÓN

DATOS DEL INDICADOR

FORMULA DEL INDICADOR

$PPDSE = (PDSE/PDSPE) * 100$

VARIABLES

NOMBRE	UNIDAD DE MEDIDA	DESCRIPCIÓN	FUENTES
PDSE	NUMERO	Programas de Desarrollo Social ejecutados	Padron de Beneficiarios Expedientes del Archivo de Tramite de la Dirección de desarrollo e inclusion social 2026, frecuencia de actualización trimestral.
PDSPE	NUMERO	Programas de Desarrollo social Programados a ejecutar	

UNIDAD DE MEDIDA DEL RESULTADO

Porcentaje

FRECUENCIA DE MEDICIÓN

trimestral

LÍNEA BASE

METAS

VALOR: 100%
PERIODO: ENE - DIC
AÑO: 2025

METAS PROGRAMADAS: 100%
PERIODO DE CUMPLIMIENTO: 2026

SENTIDO DEL INDICADOR

ASCENDENTE

SEMAFORIZACIÓN

Verde: 95% - 100%
Amarillo: 94% - 50%
Rojo: 49% - 0

EXCLUSIVO PARA EL LLENADO POR LA UNIDAD DE PLANEACIÓN Y EVALUACIÓN

CUMPLIMIENTO DE CRITERIOS CREMAA

CLARIDAD	RELEVANCIA	ECONOMIA	MONITOREABLE
CUMPLE	CUMPLE	CUMPLE	CUMPLE
	ADECUADO	APORTACIÓN MARGINAL	
	CUMPLE	NA	

[Handwritten signature]

[Handwritten signature]

[Handwritten signature]

[Handwritten signature]

[Handwritten mark]

[Handwritten signature]



**MUNICIPIO DE TIZAYUCA
FICHA TÉCNICA DE INDICADOR**

DATOS DE IDENTIFICACIÓN DEL PROGRAMA

UNIDAD PRESUPUESTAL RESPONSABLE	SECRETARIA DE BIENESTAR SOCIAL
UNIDADES PRESUPUESTALES INTEGRANTES DE LA MIR	Despacho de Bienestar Social Dirección de Desarrollo e inclusión Social Dirección de Salud Dirección de Educación Dirección de Cultura Física y Deporte Dirección de Cultura y Artes
PROGRAMA PRESUPUESTARIO	SOCIEDAD TIZAYUQUENSE INCLUYENTE, CON COHESIÓN SOCIAL Y DESARROLLO HUMANO INTEGRAL.

NOMBRE DEL INDICADOR

Porcentaje de actividades en los centros de desarrollo comunitario realizadas

NIVEL

FIN PROPÓSITO COMPONENTE ACTIVIDAD

OBJETIVO DEL INDICADOR

Mide el porcentaje actividades en los centros de desarrollo comunitario realizadas

DIMENSIÓN DEL INDICADOR

EFICACIA EFICIENCIA CALIDAD ECONOMÍA

TIPO DE INDICADOR

ESTRATÉGICO DE GESTIÓN

DATOS DEL INDICADOR

FORMULA DEL INDICADOR

PACDC=(NARDC/NAPCDC)*100

VARIABLES

NOMBRE	UNIDAD DE MEDIDA	DESCRIPCIÓN	FUENTES
NARDC	NÚMERO	Número de Actividades Realizadas en los Centros de Desarrollo Comunitario	Padron de Beneficiarios Expedientes del Archivo de Tramite de la Dirección de desarrollo e inclusion social 2026, frecuencia de actualización trimestral.
NAPCDC	NÚMERO	Número de Actividades programadas en los Centros de Desarrollo Comunitario	

UNIDAD DE MEDIDA DEL RESULTADO

Porcentaje

FRECUENCIA DE MEDICIÓN

trimestral

LÍNEA BASE

METAS

VALOR: 100%
PERIODO: ENE - DIC
AÑO: 2025

METAS PROGRAMADAS: 100%
PERIODO DE CUMPLIMIENTO: 2026

SENTIDO DEL INDICADOR

ASCENDENTE

SEMAFORIZACIÓN

Verde: 95% - 100%
Amarillo: 94% - 50%
Rojo: 49% - 0

EXCLUSIVO PARA EL LLENADO POR LA UNIDAD DE PLANEACIÓN Y EVALUACIÓN

CUMPLIMIENTO DE CRITERIOS CREMAA

CLARIDAD	RELEVANCIA	ECONOMIA	MONITOREABLE
CUMPLE	CUMPLE	CUMPLE	CUMPLE
	ADECUADO	APORTACIÓN MARGINAL	
	CUMPLE	NA	

[Handwritten signature]

[Handwritten mark]

[Handwritten mark]

[Handwritten signature]

[Handwritten signature]

[Handwritten signature]

[Handwritten signature]

[Handwritten signature]

[Handwritten signature]



**MUNICIPIO DE TIZAYUCA
FICHA TÉCNICA DE INDICADOR**

DATOS DE IDENTIFICACIÓN DEL PROGRAMA

UNIDAD PRESUPUESTAL RESPONSABLE	SECRETARIA DE BIENESTAR SOCIAL
UNIDADES PRESUPUESTALES INTEGRANTES DE LA MIR	Despacho de Bienestar Social DIRECCION DE DESARROLLO E INCLUSION SOCIAL DIRECCION DE SALUD DIRECCION DE EDUCACION DIRECCION DE CULTURA FISICA Y DEPORTE DIRECCION DE CULTURA Y ARTES
PROGRAMA PRESUPUESTARIO	SOCIEDAD TIZAYUQUENSE INCLUYENTE, CON COHESIÓN SOCIAL Y DESARROLLO HUMANO INTEGRAL.

NOMBRE DEL INDICADOR

Porcentaje de eventos y foros para la promoción de la inclusión social de las juventudes, personas con discapacidad y población LGTBQ+ realizados

NIVEL

FIN PROPÓSITO COMPONENTE ACTIVIDAD

OBJETIVO DEL INDICADOR

Mide el Porcentaje de la realización de eventos para promover la inclusión social de las juventudes, personas con discapacidad y población LGTBQ+

DIMENSIÓN DEL INDICADOR

EFICACIA EFICIENCIA CALIDAD ECONOMÍA

TIPO DE INDICADOR

ESTRATÉGICO DE GESTIÓN

DATOS DEL INDICADOR

FORMULA DEL INDICADOR

PREISJPDPL=(NEFRPISJPDPL/NEFPISJPDPL)*100

VARIABLES

NOMBRE	UNIDAD DE MEDIDA	DESCRIPCIÓN	FUENTES
NEFRPISJPDPL	Número	Número de eventos y foros realizados para la promoción de la inclusión social de las juventudes, personas con discapacidad y población LGTBQ+	Padrón de Beneficiarios Expedientes del Archivo de Trámite de la coordinación de la instancia municipal para el desarrollo y la inclusión de las personas con discapacidad 2026, frecuencia de actualización trimestral.
NEFPISJPDPL	Número	Número de eventos y foros programados para la promoción de la inclusión social de las juventudes, personas con discapacidad y población LGTBQ+	

UNIDAD DE MEDIDA DEL RESULTADO

Porcentaje

FRECUENCIA DE MEDICIÓN

Trimestral

LÍNEA BASE

METAS

VALOR: 100%
PERIODO: ENE - DIC
AÑO: 2025

METAS PROGRAMADAS: 100%
PERIODO DE CUMPLIMIENTO: 2026

SENTIDO DEL INDICADOR

ASCENDENTE

SEMAFORIZACIÓN

Verde: 95% - 100%
Amarillo: 94% - 50%
Rojo: 49% - 0

EXCLUSIVO PARA EL LLENADO POR LA UNIDAD DE PLANEACIÓN Y EVALUACIÓN

CUMPLIMIENTO DE CRITERIOS CREMAA

CLARIDAD CUMPLE	RELEVANCIA CUMPLE ADECUADO CUMPLE	ECONOMIA CUMPLE APORTACIÓN MARGINAL NA	MONITOREABLE CUMPLE
--------------------	--	---	------------------------

Handwritten signatures and initials in blue ink on the right margin.



**MUNICIPIO DE TIZAYUCA
FICHA TÉCNICA DE INDICADOR**

DATOS DE IDENTIFICACIÓN DEL PROGRAMA

UNIDAD PRESUPUESTAL RESPONSABLE	SECRETARIA DE BIENESTAR SOCIAL
UNIDADES PRESUPUESTALES INTEGRANTES DE LA MIR	Despacho de Bienestar Social DIRECCION DE DESARROLLO E INCLUSION SOCIAL DIRECCION DE SALUD DIRECCION DE EDUCACION DIRECCION DE CULTURA FISICA Y DEPORTE DIRECCION DE CULTURA Y ARTES
PROGRAMA PRESUPUESTARIO	SOCIEDAD TIZAYUQUENSE INCLUYENTE, CON COHESIÓN SOCIAL Y DESARROLLO HUMANO INTEGRAL.

NOMBRE DEL INDICADOR

Porcentaje de acciones de atención a la comunidad LGTBQ+ brindada

NIVEL

FIN PROPÓSITO COMPONENTE ACTIVIDAD

OBJETIVO DEL INDICADOR

Mide el porcentaje de acciones de atención a la comunidad LGTBQ+

DIMENSIÓN DEL INDICADOR

EFICACIA EFICIENCIA CALIDAD ECONOMÍA

TIPO DE INDICADOR

ESTRATÉGICO DE GESTIÓN

DATOS DEL INDICADOR

FORMULA DEL INDICADOR

$PAALGBT=(NABPLGBTI/NABPLGBS)*100$

VARIABLES

NOMBRE	UNIDAD DE MEDIDA	DESCRIPCIÓN	FUENTES
NABPLGBT	Número	Número de atenciones brindadas a la población lgbt+	Expedientes de atención a la población LGBTQ+ del Archivo de Trámite de la Dirección de desarrollo e inclusión social 2026, con Lista de registro
NABPLGBS	Número	Número de atenciones a la población lgbt+ solicitadas	

UNIDAD DE MEDIDA DEL RESULTADO

Porcentaje

FRECUENCIA DE MEDICIÓN

trimestral

LÍNEA BASE

METAS

VALOR: 100%
AÑO: 2025
PERIODO: ENE - DIC

METAS PROGRAMADAS: 100%
PERIODO DE CUMPLIMIENTO: 2026

SENTIDO DEL INDICADOR

ASCENDENTE

SEMAFORIZACIÓN

Verde: 95% - 100%
Amarillo: 94% - 50%
Rojo: 49% - 0

EXCLUSIVO PARA EL LLENADO POR LA UNIDAD DE PLANEACIÓN Y EVALUACIÓN

CUMPLIMIENTO DE CRITERIOS CREMAA

CLARIDAD	RELEVANCIA	ECONOMÍA	MONITOREABLE
CUMPLE	CUMPLE	CUMPLE	CUMPLE
	ADECUADO	APORTACIÓN MARGINAL	
	CUMPLE	NA	

Alfonso

[Handwritten signature]

[Handwritten mark]

[Handwritten signature]

[Handwritten signature]

[Handwritten signature]

[Handwritten signature]

[Handwritten signature]



**MUNICIPIO DE TIZAYUCA
FICHA TÉCNICA DE INDICADOR**

DATOS DE IDENTIFICACIÓN DEL PROGRAMA

UNIDAD PRESUPUESTAL	SECRETARIA DE BIENESTAR SOCIAL
UNIDADES PRESUPUESTALES INTEGRANTES DE LA MIR	Despacho de Bienestar Social Direccion de Desarrollo e inclusion Social Direccion de Salud Direccion de Educacion
PROGRAMA PRESUPUESTARIO	SOCIEDAD TIZAYUQUENSE INCLUYENTE, CON COHESIÓN SOCIAL Y DESARROLLO HUMANO INTEGRAL.

NOMBRE DEL INDICADOR

Porcentaje de acciones de concientización sobre salud sexual y mental de las juventudes realizadas

NIVEL

FIN PROPÓSITO COMPONENTE ACTIVIDAD

OBJETIVO DEL INDICADOR

Mide el porcentaje de acciones de concientización sobre salud sexual y mental de las juventudes

DIMENSIÓN DEL INDICADOR

EFICACIA EFICIENCIA CALIDAD ECONOMÍA

TIPO DE INDICADOR

ESTRATÉGICO DE GESTIÓN

DATOS DEL INDICADOR

FORMULA DEL INDICADOR

PACSSMJ= (NPCSSMPAR/NPCSSMPAP)*100

VARIABLES

NOMBRE	UNIDAD DE MEDIDA	DESCRIPCIÓN	FUENTES
NPCSSMPAR	Número	Número de pláticas y campañas de salud sexual, mental y prevención de adicciones realizadas	Expediente de salud sexual y mental de las juventudes del Archivo de Trámite de la coordinacion de la instancia municipal de la juventud 2026, con listas de asistencia, convocatorias y memoria fotografica
NPCSSMPAP	Número	Número de pláticas y campañas de salud sexual, mental y prevención de adicciones programadas	

UNIDAD DE MEDIDA DEL RESULTADO

Porcentaje

FRECUENCIA DE MEDICIÓN

trimestral

LÍNEA BASE

METAS

VALOR: 100%
PERIODO: TRIMESTRAL
AÑO: 2025

METAS PROGRAMADAS: 100%
PERIODO DE CUMPLIMIENTO: 2026

SENTIDO DEL INDICADOR

ASCENDENTE

SEMAFORIZACIÓN

Verde: 95% - 100%
Amarillo: 94% - 50%
Rojo: 49% - 0

EXCLUSIVO PARA EL LLENADO POR LA UNIDAD DE PLANEACIÓN Y EVALUACIÓN

CUMPLIMIENTO DE CRITERIOS CREMAA

CLARIDAD	RELEVANCIA	ECONOMIA	MONITOREABLE
CUMPLE	CUMPLE	CUMPLE	CUMPLE
	ADECUADO	APORTACIÓN MARGINAL	
	CUMPLE	NA	

Handwritten signatures and marks on the right side of the page.



**MUNICIPIO DE TIZAYUCA
FICHA TÉCNICA DE INDICADOR**

DATOS DE IDENTIFICACIÓN DEL PROGRAMA

UNIDAD PRESUPUESTAL	SECRETARIA DE BIENESTAR SOCIAL
UNIDADES PRESUPUESTALES INTEGRANTES DE LA MIR	Despacho de Bienestar Social Direccion de Desarrollo e inclusion Social Direccion de Salud Direccion de Educacion Dirección de Cultura Física y Deporte Direccion de Cultura y Artes
PROGRAMA PRESUPUESTARIO	SOCIEDAD TIZAYUQUENSE INCLUYENTE, CON COHESIÓN SOCIAL Y DESARROLLO HUMANO INTEGRAL.

NOMBRE DEL INDICADOR

Porcentaje de actividades de promocion y participación de los derechos sociales de las juventudes realizadas.

NIVEL

FIN PROPÓSITO COMPONENTE ACTIVIDAD

OBJETIVO DEL INDICADOR

Mide el porcentaje de actividades de promocion y participación de los derechos sociales de las juventudes realizadas.

DIMENSIÓN DEL INDICADOR

EFICACIA EFICIENCIA CALIDAD ECONOMÍA

TIPO DE INDICADOR

ESTRATÉGICO DE GESTIÓN

DATOS DEL INDICADOR

FORMULA DEL INDICADOR

PAPPJR=(NAPPJR/NAPPJP)*100

VARIABLES

NOMBRE	UNIDAD DE MEDIDA	DESCRIPCIÓN	FUENTES
NAPPJR	NUMERO	Número de acciones de promoción y participacion juvenil realizadas	Expediente del observatorio juvenil del Archivo de Tramite de la coordinacion de la instancia municipal de la juventud 2026 con encuestas del observatorio juvenil
NAPPJP	NUMERO	Número de acciones de promoción y participacion juvenil programadas	

UNIDAD DE MEDIDA DEL RESULTADO

Porcentaje

FRECUENCIA DE MEDICIÓN

trimestral

LÍNEA BASE

METAS

VALOR: 100%
PERIODO: ENE - DIC
AÑO: 2025

METAS PROGRAMADAS: 100%
PERIODO DE CUMPLIMIENTO: 2026

SENTIDO DEL INDICADOR

ASCENDENTE

SEMAFORIZACIÓN

Verde: 95% - 100%
Amarillo: 94% - 50%
Rojo: 49% - 0

EXCLUSIVO PARA EL LLENADO POR LA UNIDAD DE PLANEACIÓN Y EVALUACIÓN

CUMPLIMIENTO DE CRITERIOS CREMAA

CLARIDAD	RELEVANCIA	ECONOMIA	MONITOREABLE
CUMPLE	CUMPLE	CUMPLE	CUMPLE
	ADECUADO	APORTACIÓN MARGINAL	
	CUMPLE	NA	

Handwritten signatures and initials in blue ink on the right margin.



**MUNICIPIO DE TIZAYUCA
FICHA TÉCNICA DE INDICADOR**

DATOS DE IDENTIFICACIÓN DEL PROGRAMA

UNIDAD PRESUPUESTAL	SECRETARIA DE BIENESTAR SOCIAL
UNIDADES PRESUPUESTALES INTEGRANTES DE LA MIR	Despacho de Bienestar Social DIRECCION DE DESARROLLO E INCLUSION SOCIAL DIRECCION DE SALUD DIRECCION DE EDUCACION DIRECCION DE CULTURA FISICA Y DEPORTE DIRECCION DE CULTURA Y ARTES
PROGRAMA PRESUPUESTARIO	SOCIEDAD TIZAYUQUENSE INCLUYENTE, CON COHESIÓN SOCIAL Y DESARROLLO HUMANO INTEGRAL.

NOMBRE DEL INDICADOR

Porcentaje de acciones para el fomento economico de las juventudes realizadas

NIVEL

FIN PROPÓSITO COMPONENTE ACTIVIDAD

OBJETIVO DEL INDICADOR

Mide el porcentaje de acciones para el fomento economico de las juventudes realizadas

DIMENSIÓN DEL INDICADOR

EFICACIA EFICIENCIA CALIDAD ECONOMÍA

TIPO DE INDICADOR

ESTRATÉGICO DE GESTIÓN

DATOS DEL INDICADOR

FORMULA DEL INDICADOR

PAFEJR= (NAFEJR/NAFEJP)*100

VARIABLES

NOMBRE	UNIDAD DE MEDIDA	DESCRIPCIÓN	FUENTES
NAFEJR	NUMERO	Número de acciones para el fomento economico de las juventudes realizadas	Expediente de fomento economico de las juventudes del Archivo de Tramite de la coordinacion de la instancia municipal de la juventud 2026, Convocatorias, listas de asistencia, expediente de emprendedores,
NAFEJP	NUMERO	Número de acciones para el fomento economico de las juventudes programadas	

UNIDAD DE MEDIDA DEL RESULTADO

Porcentaje

FRECUENCIA DE MEDICIÓN

Trimestral

LÍNEA BASE

METAS

VALOR: 100%
PERIODO: ENE - DIC
AÑO: 2025

METAS PROGRAMADAS: 100%
PERIODO DE CUMPLIMIENTO: 2026

SENTIDO DEL INDICADOR

ASCENDENTE

SEMAFORIZACIÓN

Verde: 95% - 100%
Amarillo: 94% - 50%
Rojo: 49% - 0

EXCLUSIVO PARA EL LLENADO POR LA UNIDAD DE PLANEACIÓN Y EVALUACIÓN

CUMPLIMIENTO DE CRITERIOS CREMAA

CLARIDAD	RELEVANCIA	ECONOMIA	MONITOREABLE
CUMPLE	CUMPLE	CUMPLE	CUMPLE
	ADECUADO	APORTACIÓN MARGINAL	
	CUMPLE	NA	

Handwritten signatures and marks in blue ink on the right margin.



MUNICIPIO DE TIZAYUCA
FICHA TÉCNICA DE INDICADOR

DATOS DE IDENTIFICACIÓN DEL PROGRAMA

UNIDAD PRESUPUESTAL RESPONSABLE	SECRETARIA DE BIENESTAR SOCIAL
UNIDADES PRESUPUESTALES INTEGRANTES DE LA MIR	Despacho de Bienestar Social Dirección de Desarrollo e inclusión Social Dirección de Salud Dirección de Educación Dirección de Cultura Física y Deporte
PROGRAMA PRESUPUESTARIO	SOCIEDAD TIZAYUQUENSE INCLUYENTE, CON COHESIÓN SOCIAL Y DESARROLLO HUMANO INTEGRAL.

NOMBRE DEL INDICADOR

Porcentaje de atenciones médicas general y de especialidades realizadas
NIVEL

FIN PROPÓSITO COMPONENTE ACTIVIDAD

OBJETIVO DEL INDICADOR

Mide el Porcentaje de Atenciones médicas general y de especialidades realizadas

DIMENSIÓN DEL INDICADOR

EFICACIA EFICIENCIA CALIDAD ECONOMÍA

TIPO DE INDICADOR

ESTRATÉGICO DE GESTIÓN

DATOS DEL INDICADOR

FORMULA DEL INDICADOR

PCMGER = (PAMOOSPB+PASSJEPMPG+PAPBCAPM)/3

VARIABLES

NOMBRE	UNIDAD DE MEDIDA	DESCRIPCIÓN	FUENTES
PAMOOSPB	Porcentaje	Porcentaje de atenciones medicas y odontologicas otorgadas a servidores públicos del municipio y sus beneficiarios	Expediente de atencion medica y odontologica a servidores públicos del Archivo de Tramite de la Dirección de salud 2026 con padron de usuarios y memoria fotografica
PASSJEPMPG	Porcentaje	Porcentaje de atenciones de servicios de salud mediante jornadas, eventos y programas Municipales para la poblacion en general	Expediente de atenciones de servicio de salud a población en general del Archivo de Trámite de la Dirección de salud 2026, padron de usuarios y memoria fotografica
PAPBCAPM	Porcentaje	Porcentaje de atenciones psicológicas brindadas por el Centro de Atención Psicológica Municipal "Matilde Rodríguez Cabo"	Expedientes de atenciones psicologicas del Archivo de Trámite de capmu 2026 con padron de usuarios y memoria fotografica

UNIDAD DE MEDIDA DEL RESULTADO

Porcentaje

FRECUENCIA DE MEDICIÓN

trimestral

LÍNEA BASE

METAS

VALOR: 100%
PERIODO: ENE - DIC
AÑO: 2025

METAS PROGRAMADAS: 100%
PERIODO DE CUMPLIMIENTO: 2026

SENTIDO DEL INDICADOR

ASCENDENTE

Verde: 95% - 100%
Amarillo: 94% - 50%
Rojo: 49% - 0

EXCLUSIVO PARA EL LLENADO POR LA UNIDAD DE PLANEACIÓN Y EVALUACIÓN

CUMPLIMIENTO DE CRITERIOS CREMAA

CLARIDAD	RELEVANCIA	ECONOMIA	MONITOREABLE
CUMPLE	CUMPLE	CUMPLE	CUMPLE
	ADECUADO	APORTACIÓN MARGINAL	
	CUMPLE	NA	



**MUNICIPIO DE TIZAYUCA
FICHA TÉCNICA DE INDICADOR**

DATOS DE IDENTIFICACIÓN DEL PROGRAMA

UNIDAD PRESUPUESTAL RESPONSABLE	SECRETARIA DE BIENESTAR SOCIAL
UNIDADES PRESUPUESTALES INTEGRANTES DE LA MIR	Despacho de Bienestar Social Direccion de Desarrollo e inclusion Social Direccion de Salud Direccion de Educacion Dirección de Cultura Fisica y Deporte Direccion de Cultura y Artes
PROGRAMA PRESUPUESTARIO	SOCIEDAD TIZAYUQUENSE INCLUYENTE, CON COHESIÓN SOCIAL Y DESARROLLO HUMANO INTEGRAL.

NOMBRE DEL INDICADOR

Porcentaje de atenciones medicas y odontologicas otorgadas a servidores públicos del municipio y sus beneficiarios

NIVEL

FIN PROPÓSITO COMPONENTE ACTIVIDAD

OBJETIVO DEL INDICADOR

Mide el porcentaje de atenciones medicas y odontologicas otorgadas a servidores públicos del municipio y sus beneficiarios

DIMENSIÓN DEL INDICADOR

EFICACIA EFICIENCIA CALIDAD ECONOMÍA

TIPO DE INDICADOR

ESTRATÉGICO DE GESTIÓN

DATOS DEL INDICADOR

FORMULA DEL INDICADOR

PAMOSPMB=(NAMOB/NAMOS)*100

VARIABLES

NOMBRE	UNIDAD DE MEDIDA	DESCRIPCIÓN	FUENTES
NAMOB	Número	Números de atenciones medicas y odontológicas brindadas	Registro de atencion medica y odontologica a servidores públicos del Archivo de Tramite de la Direccion de salud 2026
NAMOS	Número	Números de atenciones medicas y odontológicas solicitadas	y memoria fotografica, frecuencia de medición trimestral.

UNIDAD DE MEDIDA DEL RESULTADO

Porcentaje

FRECUENCIA DE MEDICIÓN

trimestral

LÍNEA BASE

METAS

VALOR: 100%
PERIODO: TRIMESTRAL
AÑO: 2025

METAS PROGRAMADAS: 100%
PERIODO DE CUMPLIMIENTO: 2026

SENTIDO DEL INDICADOR

ASCENDENTE

SEMAFORIZACIÓN

Verde: 95% - 100%
Amarillo: 94% - 50%
Rojo: 49% - 0

EXCLUSIVO PARA EL LLENADO POR LA UNIDAD DE PLANEACIÓN Y EVALUACIÓN

CUMPLIMIENTO DE CRITERIOS CREMAA

CLARIDAD	RELEVANCIA	ECONOMIA	MONITOREABLE
CUMPLE	CUMPLE	CUMPLE	CUMPLE
	ADECUADO	APORTACIÓN MARGINAL	
	CUMPLE	NA	

Algo

[Handwritten signature]

B

[Handwritten signature]

[Handwritten signature]

[Handwritten signature]

[Handwritten signature]

[Handwritten signature]



**MUNICIPIO DE TIZAYUCA
FICHA TÉCNICA DE INDICADOR**

DATOS DE IDENTIFICACIÓN DEL PROGRAMA

UNIDAD PRESUPUESTAL RESPONSABLE	SECRETARIA DE BIENESTAR SOCIAL
UNIDADES PRESUPUESTALES INTEGRANTES DE LA MIR	Despacho de Bienestar Social Dirección de Desarrollo e inclusión Social Dirección de Salud Dirección de Educación Dirección de Cultura Física y Deporte Dirección de Cultura y Artes
PROGRAMA PRESUPUESTARIO	SOCIEDAD TIZAYUQUENSE INCLUYENTE, CON COHESIÓN SOCIAL Y DESARROLLO HUMANO INTEGRAL.

NOMBRE DEL INDICADOR

Porcentaje de atenciones de servicios de salud mediante jornadas, eventos y programas municipales para la población en general

NIVEL

FIN PROPÓSITO COMPONENTE ACTIVIDAD

OBJETIVO DEL INDICADOR

Mide el porcentaje de atenciones de servicios de salud en las diferentes jornadas, eventos y programas municipales para la población en general.

DIMENSIÓN DEL INDICADOR

EFICACIA EFICIENCIA CALIDAD ECONOMÍA

TIPO DE INDICADOR

ESTRATÉGICO DE GESTIÓN

DATOS DEL INDICADOR

FORMULA DEL INDICADOR

PPAJEPM PG(NASSDJEPMR/NASSDJEPM)*100

VARIABLES

NOMBRE	UNIDAD DE MEDIDA	DESCRIPCIÓN	FUENTES
NASSDJEPMR	Número	Número de atenciones de servicios de salud en las diferentes jornadas, eventos y programas municipales realizadas	Registro de atenciones de servicio de salud a población en general y memoria fotografica 2026, frecuencia de medición trimestral.
NASSDJEPM	Número	Número de atenciones de servicios de salud solicitadas en las diferentes jornadas, eventos y programas municipales	

UNIDAD DE MEDIDA DEL RESULTADO	FRECUENCIA DE MEDICIÓN
Porcentaje	trimestral
LÍNEA BASE	METAS
VALOR: 100% PERIODO: TRIMESTRAL AÑO: 2025	METAS PROGRAMADAS: 100% PERIODO DE CUMPLIMIENTO: 2026
SENTIDO DEL INDICADOR	SEMAFORIZACIÓN
ASCENDENTE	Verde: 95% - 100% Amarillo: 94% - 50% Rojo: 49% - 0

EXCLUSIVO PARA EL LLENADO POR LA UNIDAD DE PLANEACIÓN Y EVALUACIÓN

CUMPLIMIENTO DE CRITERIOS CREMAA

CLARIDAD	RELEVANCIA	ECONOMIA	MONITOREABLE
CUMPLE	CUMPLE	CUMPLE	CUMPLE
	ADECUADO	APORTACIÓN MARGINAL	
	CUMPLE	NA	

Alm Alumb

[Handwritten signature]

[Handwritten mark]

[Handwritten signature]

[Handwritten signature]

[Handwritten signature]

[Handwritten signature]

[Handwritten signature]



**MUNICIPIO DE TIZAYUCA
FICHA TÉCNICA DE INDICADOR**

DATOS DE IDENTIFICACIÓN DEL PROGRAMA

UNIDAD PRESUPUESTAL RESPONSABLE	SECRETARIA DE BIENESTAR SOCIAL
UNIDADES PRESUPUESTALES INTEGRANTES DE LA MIR	Despacho de Bienestar Social Dirección de Desarrollo e inclusión Social Dirección de Salud Dirección de Educación Dirección de Cultura Física y Deporte Dirección de Cultura y Artes
PROGRAMA PRESUPUESTARIO	SOCIEDAD TIZAYUQUENSE INCLUYENTE, CON COHESIÓN SOCIAL Y DESARROLLO HUMANO INTEGRAL.

NOMBRE DEL INDICADOR

Porcentaje de personas que solicitan afiliarse al IMSS Bienestar

NIVEL

FIN PROPÓSITO COMPONENTE ACTIVIDAD

OBJETIVO DEL INDICADOR

Mide el porcentaje de personas que solicitan afiliarse al IMSS Bienestar

DIMENSIÓN DEL INDICADOR

EFICACIA EFICIENCIA CALIDAD ECONOMÍA

TIPO DE INDICADOR

ESTRATÉGICO DE GESTIÓN

DATOS DEL INDICADOR

FORMULA DEL INDICADOR

PPAIB= (NPAIB/NPSAIB)*100

VARIABLES

NOMBRE	UNIDAD DE MEDIDA	DESCRIPCIÓN	FUENTES
NPSAIB	Número	Numero de personas que solicitan afiliarse al IMSS Bienestar	Registro de solicitud de afiliación de IMSS Bienestar y evidencia fotografica de las personas afiliadas por la Dirección de salud 2026, frecuencia de medición trimestral
NPAIB	Número	Numero de personas que se afiliaron al IMSS Bienestars	

UNIDAD DE MEDIDA DEL RESULTADO

Porcentaje

FRECUENCIA DE MEDICIÓN

trimestral

LÍNEA BASE

METAS

VALOR: ND
PERIODO: ENE - DIC
AÑO: 2025

METAS PROGRAMADAS: 100%
PERIODO DE CUMPLIMIENTO: 2026

SENTIDO DEL INDICADOR

ASCENDENTE

SEMAFORIZACIÓN

Verde: 95% - 100%
Amarillo: 94% - 50%
Rojo: 49% - 0

EXCLUSIVO PARA EL LLENADO POR LA UNIDAD DE PLANEACIÓN Y EVALUACIÓN

CUMPLIMIENTO DE CRITERIOS CREMAA

CLARIDAD	RELEVANCIA	ECONOMIA	MONITOREABLE
CUMPLE	CUMPLE	CUMPLE	CUMPLE
	ADECUADO	APORTACIÓN MARGINAL	
	CUMPLE	NA	

[Handwritten signatures and initials in blue ink on the right margin]



**MUNICIPIO DE TIZAYUCA
FICHA TÉCNICA DE INDICADOR**

DATOS DE IDENTIFICACIÓN DEL PROGRAMA

UNIDAD PRESUPUESTAL RESPONSABLE	SECRETARIA DE BIENESTAR SOCIAL
UNIDADES PRESUPUESTALES INTEGRANTES DE LA MIR	Despacho de Bienestar Social Dirección de Desarrollo e inclusión Social Dirección de Salud Dirección de Educación Dirección de Cultura Física y Deporte Dirección de Cultura y Artes
PROGRAMA PRESUPUESTARIO	SOCIEDAD TIZAYUQUENSE INCLUYENTE, CON COHESIÓN SOCIAL Y DESARROLLO HUMANO INTEGRAL.

NOMBRE DEL INDICADOR

Porcentaje de atenciones psicológicas brindadas por el Centro de Atención Psicológica Municipal "Matilde Rodríguez Cabo"

NIVEL

FIN PROPÓSITO COMPONENTE ACTIVIDAD

OBJETIVO DEL INDICADOR

Mide el porcentaje de atenciones psicológicas brindadas por el centro de atención psicológica a favor de la salud mental de la población

DIMENSIÓN DEL INDICADOR

EFICACIA EFICIENCIA CALIDAD ECONOMÍA

TIPO DE INDICADOR

ESTRATÉGICO DE GESTIÓN

DATOS DEL INDICADOR

FORMULA DEL INDICADOR

PAPBCAPFSMP=(NAPB/NAPS)*100

VARIABLES

NOMBRE	UNIDAD DE MEDIDA	DESCRIPCIÓN	FUENTES
NAPB	Número	Número de atenciones psicológicas brindadas	Registro de atenciones psicologicas brindadas por el Centro de atención psicologica 2026 y memoria fotografica, frecuencia de medición trimestral.
NAPS	Número	Número de atenciones psicológicas solicitadas	

UNIDAD DE MEDIDA DEL RESULTADO

Porcentaje

FRECUENCIA DE MEDICIÓN

trimestral

LÍNEA BASE

METAS

VALOR: 100%
PERIODO: ENE - DIC
AÑO: 2025

METAS PROGRAMADAS: 100%
PERIODO DE CUMPLIMIENTO: 2026

SENTIDO DEL INDICADOR

ASCENDENTE

SEMAFORIZACIÓN

Verde: 95% - 100%
Amarillo: 94% - 50%
Rojo: 49% - 0

EXCLUSIVO PARA EL LLENADO POR LA UNIDAD DE PLANEACIÓN Y EVALUACIÓN

CUMPLIMIENTO DE CRITERIOS CREMAA

CLARIDAD	RELEVANCIA	ECONOMIA	MONITOREABLE
CUMPLE	CUMPLE	CUMPLE	CUMPLE
	ADECUADO	APORTACIÓN MARGINAL	
	CUMPLE	NA	

Alma Alvarado

[Handwritten signature]

[Handwritten signature]

[Handwritten signature]

[Handwritten signature]

[Handwritten signature]

[Handwritten signature]



**MUNICIPIO DE TIZAYUCA
FICHA TÉCNICA DE INDICADOR**

DATOS DE IDENTIFICACIÓN DEL PROGRAMA

UNIDAD PRESUPUESTAL	SECRETARIA DE BIENESTAR SOCIAL
UNIDADES PRESUPUESTALES INTEGRANTES DE LA MIR	Despacho de Bienestar Social Direccion de Desarrollo e inclusion Social Direccion de Salud Direccion de Educacion Dirección de Cultura Fisica y Deporte Direccion de Cultura y Artes
PROGRAMA PRESUPUESTARIO	SOCIEDAD TIZAYUQUENSE INCLUYENTE, CON COHESIÓN SOCIAL Y DESARROLLO HUMANO INTEGRAL.

NOMBRE DEL INDICADOR

Porcentaje de acciones de promocion de la vida saludable y salud activa realizadas

NIVEL

FIN PROPÓSITO COMPONENTE ACTIVIDAD

OBJETIVO DEL INDICADOR

Mide el Porcentaje de acciones de promocion de la vida saludable y salud activa realizadas

DIMENSIÓN DEL INDICADOR

EFICACIA EFICIENCIA CALIDAD ECONOMÍA

TIPO DE INDICADOR

ESTRATÉGICO DE GESTIÓN

DATOS DEL INDICADOR

FORMULA DEL INDICADOR

PAPVSSAR=(NTPi/NTPP)*100

VARIABLES

NOMBRE	UNIDAD DE MEDIDA	DESCRIPCIÓN	FUENTES
NTPi	Número	Número de talleres y pláticas impartidos	Expediente de talleres del Archivo de Trámite de la Dirección de salud 2026, Lista de asistencia, memoria fotografica y convocatorias
NTPP	Número	Número de talleres y pláticas programados	

UNIDAD DE MEDIDA DEL RESULTADO

Porcentaje

FRECUENCIA DE MEDICIÓN

trimestral

LÍNEA BASE

METAS

VALOR: ND
PERIODO: ENE - DIC
AÑO: 2025

METAS PROGRAMADAS: 100%
PERIODO DE CUMPLIMIENTO: 2026

SENTIDO DEL INDICADOR

ASCENDENTE

SEMAFORIZACIÓN

Verde: 95% - 100%
Amarillo: 94% - 50%
Rojo: 49% - 0

EXCLUSIVO PARA EL LLENADO POR LA UNIDAD DE PLANEACIÓN Y EVALUACIÓN

CUMPLIMIENTO DE CRITERIOS CREMAA

CLARIDAD	RELEVANCIA	ECONOMIA	MONITOREABLE
CUMPLE	CUMPLE	CUMPLE	CUMPLE
	ADECUADO	APORTACIÓN MARGINAL	
	CUMPLE	NA	

Alu Alu

[Handwritten signature]

[Handwritten signature]

[Handwritten signature]

[Handwritten signature]

[Handwritten signature]



MUNICIPIO DE TIZAYUCA
FICHA TÉCNICA DE INDICADOR

DATOS DE IDENTIFICACIÓN DEL PROGRAMA

UNIDAD PRESUPUESTAL RESPONSABLE	SECRETARIA DE BIENESTAR SOCIAL
UNIDADES PRESUPUESTALES INTEGRANTES DE LA MIR	Despacho de Bienestar Social DIRECCION DE DESARROLLO E INCLUSION SOCIAL DIRECCION DE SALUD DIRECCION DE EDUCACION DIRECCION DE CULTURA FISICA Y DEPORTE DIRECCION DE CULTURA Y ARTES
PROGRAMA PRESUPUESTARIO	SOCIEDAD TIZAYUQUENSE INCLUYENTE, CON COHESIÓN SOCIAL Y DESARROLLO HUMANO INTEGRAL.

NOMBRE DEL INDICADOR

Porcentaje de acciones de apoyo a servicios educativos realizados

NIVEL

FIN PROPÓSITO COMPONENTE ACTIVIDAD

OBJETIVO DEL INDICADOR

Mide el porcentaje de cumplimiento de las acciones de apoyo a servicios educativos realizados

DIMENSIÓN DEL INDICADOR

EFICACIA EFICIENCIA CALIDAD ECONOMÍA

TIPO DE INDICADOR

ESTRATÉGICO DE GESTIÓN

DATOS DEL INDICADOR

FORMULA DEL INDICADOR

$$PCABCE=(PAFCE+PEBCETM+PEBPESYA)/3$$

VARIABLES

NOMBRE	UNIDAD DE MEDIDA	DESCRIPCIÓN	FUENTES
PAFCE	Porcentaje	Porcentaje de acciones para el fortalecimiento de la comunidad educativa	Expedientes del Archivo de Trámite de la Dirección de Educación 2026, frecuencia de actualización trimestral.
PEBPESYA	Porcentaje	Porcentaje de escuelas beneficiadas con programas sociales	

UNIDAD DE MEDIDA DEL RESULTADO

Porcentaje

FRECUENCIA DE MEDICIÓN

trimestral

LÍNEA BASE

METAS

VALOR: 75.26%
PERIODO: ENE - DIC
AÑO: 2025

METAS PROGRAMADAS: 80%
PERIODO DE CUMPLIMIENTO: 2026

SENTIDO DEL INDICADOR

ASCENDENTE

SEMAFORIZACIÓN

Verde: 75% - 100%
Amarillo: 74% - 50%
Rojo: 0 - 49%

EXCLUSIVO PARA EL LLENADO POR LA UNIDAD DE PLANEACIÓN Y EVALUACIÓN

CUMPLIMIENTO DE CRITERIOS CREMAA

CLARIDAD	RELEVANCIA	ECONOMIA	MONITOREABLE
CUMPLE	CUMPLE	CUMPLE	CUMPLE
	ADECUADO	APORTACIÓN MARGINAL	
	CUMPLE	NA	

[Handwritten signatures and initials in blue ink on the right margin]



**MUNICIPIO DE TIZAYUCA
FICHA TÉCNICA DE INDICADOR**

DATOS DE IDENTIFICACIÓN DEL PROGRAMA

UNIDAD PRESUPUESTAL	SECRETARIA DE BIENESTAR SOCIAL
UNIDADES PRESUPUESTALES INTEGRANTES DE LA MIR	Despacho de Bienestar Social Dirección de Desarrollo e inclusión Social Dirección de Salud Dirección de Educación Dirección de Cultura Física y Deporte Dirección de Cultura y Artes
PROGRAMA PRESUPUESTARIO	SOCIEDAD TIZAYUQUENSE INCLUYENTE, CON COHESIÓN SOCIAL Y DESARROLLO HUMANO INTEGRAL.

NOMBRE DEL INDICADOR

Porcentaje de entrega de apoyos para el fortalecimiento de la comunidad educativa

NIVEL

FIN PROPÓSITO COMPONENTE ACTIVIDAD

OBJETIVO DEL INDICADOR

Mide el Porcentaje de entrega de apoyos para el fortalecimiento de la comunidad educativa

DIMENSIÓN DEL INDICADOR

EFICACIA EFICIENCIA CALIDAD ECONOMÍA

TIPO DE INDICADOR

ESTRATÉGICO DE GESTIÓN

DATOS DEL INDICADOR

FORMULA DEL INDICADOR

PAFCE=(NAEFCE/NSARBCE)*100

VARIABLES

NOMBRE	UNIDAD DE MEDIDA	DESCRIPCIÓN	FUENTES
NAEFCE	Número	Número de apoyos entregados para el fortalecimiento para la comunidad educativa	Expedientes de apoyos a la comunidad educativa del Archivo de Trámite de la Dirección de Educación 2026, con solicitudes
NSARBCE	Número	Número de apoyos solicitados para el fortalecimiento de la comunidad educativa	

UNIDAD DE MEDIDA DEL RESULTADO

Porcentaje

FRECUENCIA DE MEDICIÓN

trimestral

LÍNEA BASE

METAS

VALOR: 100%
PERIODO: ENE - DIC
AÑO: 2025

METAS PROGRAMADAS: 100%
PERIODO DE CUMPLIMIENTO: 2026

SENTIDO DEL INDICADOR

ASCENDENTE

SEMAFORIZACIÓN

Verde: 80% - 100%
Amarillo: 79% - 50%
Rojo: 49% - 0

EXCLUSIVO PARA EL LLENADO POR LA UNIDAD DE PLANEACIÓN Y EVALUACIÓN

CUMPLIMIENTO DE CRITERIOS CREMAA

CLARIDAD	RELEVANCIA	ECONOMIA	MONITOREABLE
CUMPLE	CUMPLE	CUMPLE	CUMPLE
	ADECUADO	APORTACIÓN MARGINAL	
	CUMPLE	NA	



**MUNICIPIO DE TIZAYUCA
FICHA TÉCNICA DE INDICADOR**

DATOS DE IDENTIFICACIÓN DEL PROGRAMA

UNIDAD PRESUPUESTAL RESPONSABLE	SECRETARIA DE BIENESTAR SOCIAL
UNIDADES PRESUPUESTALES INTEGRANTES DE LA MIR	Despacho de Bienestar Social DIRECCION DE DESARROLLO E INCLUSION SOCIAL DIRECCION DE SALUD DIRECCION DE EDUCACION DIRECCION DE CULTURA FISICA Y DEPORTE DIRECCION DE CULTURA Y ARTES
PROGRAMA PRESUPUESTARIO	SOCIEDAD TIZAYUQUENSE INCLUYENTE, CON COHESIÓN SOCIAL Y DESARROLLO HUMANO INTEGRAL.

NOMBRE DEL INDICADOR

Porcentaje de escuela beneficiadas con programas sociales

NIVEL

FIN PROPÓSITO COMPONENTE ACTIVIDAD

OBJETIVO DEL INDICADOR

Mide el porcentaje de escuela beneficiadas con programas sociales

DIMENSIÓN DEL INDICADOR

EFICACIA EFICIENCIA CALIDAD ECONOMÍA

TIPO DE INDICADOR

ESTRATÉGICO DE GESTIÓN

DATOS DEL INDICADOR

FORMULA DEL INDICADOR

PEBPESYA=(NEBPESYA/NTEPEM)*100

VARIABLES

NOMBRE	UNIDAD DE MEDIDA	DESCRIPCIÓN	FUENTES
NEBPESYA	Número	Numero de escuelas publicas beneficiadas con programa sociales	Expediente de programas sociales a escuelas del Archivo de Trámite de la Dirección de Educación 2026, convocatoria, reglas de operación y solicitudes al programa
NTEPEM	Número	Número de escuelas públicas programadas a apoyar en 2026	

UNIDAD DE MEDIDA DEL RESULTADO

Porcentaje

FRECUENCIA DE MEDICIÓN

trimestral

LÍNEA BASE

VALOR: 40 escuelas con apoyo
PERIODO: ENE - DIC
AÑO: 2025

METAS

METAS PROGRAMADAS: 100%
PERIODO DE CUMPLIMIENTO: 2026

SENTIDO DEL INDICADOR

ASCENDENTE

SEMAFORIZACIÓN

Verde: 80% - 100%
Amarillo: 79% - 50%
Rojo: 0 - 49%

EXCLUSIVO PARA EL LLENADO POR LA UNIDAD DE PLANEACIÓN Y EVALUACIÓN

CUMPLIMIENTO DE CRITERIOS CREMAA

CLARIDAD	RELEVANCIA	ECONOMIA	MONITOREABLE
CUMPLE	CUMPLE	CUMPLE	CUMPLE
	ADECUADO	APORTACIÓN MARGINAL	
	CUMPLE	NA	

[Handwritten signatures and initials on the right margin]



MUNICIPIO DE TIZAYUCA
FICHA TÉCNICA DE INDICADOR

DATOS DE IDENTIFICACIÓN DEL PROGRAMA

UNIDAD	SECRETARIA DE BIENESTAR SOCIAL
UNIDADES PRESUPUESTALES INTEGRANTES DE LA MIR	Despacho de Bienestar Social DIRECCION DE DESARROLLO E INCLUSION SOCIAL DIRECCION DE SALUD DIRECCION DE EDUCACION DIRECCION DE CULTURA FISICA Y DEPORTE DIRECCION DE CULTURA Y ARTES
PROGRAMA PRESUPUESTARIO	SOCIEDAD TIZAYUQUENSE INCLUYENTE, CON COHESIÓN SOCIAL Y DESARROLLO HUMANO INTEGRAL.
NOMBRE DEL INDICADOR	
Porcentaje de acciones del deporte y cultura física realizadas	
NIVEL	

FIN PROPOSITO COMPONENTE ACTIVIDAD

OBJETIVO DEL INDICADOR

Mide el Porcentaje de acciones y estrategias para el impulso de la cultura física, el deporte y la recreación

DIMENSION DEL INDICADOR

EFICACIA EFICIENCIA CALIDAD ECONOMIA

TIPO DE INDICADOR

ESTRATÉGICO DE GESTIÓN

DATOS DEL INDICADOR

FORMULA DEL INDICADOR

$P A E I C F D R = (P E I E P D P F D + P P B E M D D C + P D A R B P S + P R O E D) / 5$

VARIABLES

NOMBRE	UNIDAD DE MEDIDA	DESCRIPCIÓN	FUENTES
PEIEPDPFD	Porcentaje	Porcentaje de eventos en espacios publicos destinados a la practicas fisico - deportivas realizados	Expedientes del Archivo de Tramite de la Dirección de cultura física y deporte 2026.
PPBEMDDC	Porcentaje	Porcentaje de personas beneficiadas con las Escuelas Municipales del deporte y deporte comunitario	
PSFDRA	Porcentaje	Porcentaje de solicitudes para el fomento deportivo y recreativo atendidas	
PDARBPS	Porcentaje	Porcentaje de deportistas de alto rendimiento beneficiados con programa social	
PROED	Porcentaje	Porcentaje de realizacion de las Olimpiadas Escolares Deportivas	

UNIDAD DE MEDIDA DEL RESULTADO

Porcentaje

FRECUENCIA DE MEDICIÓN

trimestral

LINEA BASE

METAS

VALOR: 100%
AÑO: 2025
PERIODO: ENE - DIC

METAS PROGRAMADAS: 100%
PERIODO DE CUMPLIMIENTO: 2026

SENTIDO DEL INDICADOR

ASCENDENTE

SEMAFORIZACIÓN

Verde: 95% - 100%
Amarillo: 94% - 50%
Rojo: 49% - 0

EXCLUSIVO PARA EL LLENADO POR LA UNIDAD DE PLANEACIÓN Y EVALUACIÓN

CUMPLIMIENTO DE CRITERIOS CREMAA

CLARIDAD	RELEVANCIA	ECONOMIA	MONITOREABLE
CUMPLE	CUMPLE	CUMPLE	CUMPLE
	ADECUADO	APORTACIÓN MARGINAL	
	CUMPLE	NA	



MUNICIPIO DE TIZAYUCA
FICHA TÉCNICA DE INDICADOR

DATOS DE IDENTIFICACIÓN DEL PROGRAMA

UNIDAD PRESUPUESTAL RESPONSABLE	SECRETARIA DE BIENESTAR SOCIAL
UNIDADES PRESUPUESTALES INTEGRANTES DE LA MIR	Despacho de Bienestar Social Dirección de Desarrollo e inclusión Social Dirección de Salud Dirección de Educación Dirección de Cultura Física y Deporte Dirección de Cultura y Artes
PROGRAMA PRESUPUESTARIO	SOCIEDAD TIZAYUQUENSE INCLUYENTE, CON COHESIÓN SOCIAL Y DESARROLLO HUMANO INTEGRAL.
NOMBRE DEL INDICADOR	
Porcentaje de eventos en espacios publicos destinados a la practicas fisico - deportivas realizados	
NIVEL	

FIN PROPOSITO COMPONENTE ACTIVIDAD

OBJETIVO DEL INDICADOR

Mide el Porcentaje de eventos impartidos en espacios públicos destinados a las prácticas físico deportivas realizados

DIMENSION DEL INDICADOR

EFICACIA EFICIENCIA CALIDAD ECONOMIA

TIPO DE INDICADOR

ESTRATÉGICO DE GESTIÓN

DATOS DEL INDICADOR

FORMULA DEL INDICADOR

$$PEIEPDPFDR = (NEREPFDF / NEPEPFFDF) * 100$$

VARIABLES

NOMBRE	UNIDAD DE MEDIDA	DESCRIPCIÓN	FUENTES
NEREPFDF	Número	Número de eventos realizados en espacios públicos para practicas fisico deportivas	Expediente de eventos deportivos del Archivo de Tramite de la Dirección de cultura fisica y deporte 2026, con convocatorias a eventos, listas de asistencias frecuencia de medición trimestral.
NEPEPFFDF	Número	Número de eventos programados en espacios públicos para practicas fisico deportivas	

UNIDAD DE MEDIDA DEL RESULTADO: Porcentaje FRECUENCIA DE MEDICIÓN: trimestral

LINEA BASE METAS

VALOR: 100% METAS PROGRAMADAS: 100%
AÑO: 2025 PERIODO DE CUMPLIMIENTO: 2026
PERIODO: ENE - DIC

SENTIDO DEL INDICADOR SEMAFORIZACIÓN

ASCENDENTE Verde: 95% - 100%
Amarillo: 94% - 50%
Rojo: 49% - 0

EXCLUSIVO PARA EL LLENADO POR LA UNIDAD DE PLANEACIÓN Y EVALUACIÓN

CUMPLIMIENTO DE CRITERIOS CREMAA

CLARIDAD	RELEVANCIA	ECONOMIA	MONITOREABLE
CUMPLE	CUMPLE	CUMPLE	CUMPLE
	ADECUADO	APORTACIÓN MARGINAL	
	CUMPLE	NA	

Handwritten signatures and marks in blue ink on the right side of the page.



MUNICIPIO DE TIZAYUCA
FICHA TÉCNICA DE INDICADOR

DATOS DE IDENTIFICACIÓN DEL PROGRAMA

UNIDAD PRESUPUESTAL RESPONSABLE	SECRETARIA DE BIENESTAR SOCIAL
UNIDADES PRESUPUESTALES INTEGRANTES DE LA MIR	Despacho de Bienestar Social Direccion de Desarrollo e inclusion Social Direccion de Salud Direccion de Educacion
PROGRAMA PRESUPUESTARIO	SOCIEDAD TIZAYUQUENSE INCLUYENTE, CON COHESIÓN SOCIAL Y DESARROLLO HUMANO INTEGRAL.

NOMBRE DEL INDICADOR

Porcentaje de personas beneficiadas con las Escuelas Municipales del deporte y deporte comunitario
NIVEL

FIN PROPOSITO COMPONENTE ACTIVIDAD

OBJETIVO DEL INDICADOR

Medir el porcentaje de perssonas beneficiadas con el programa Escuelas Municipales del deporte y deporte comunitario

DIMENSION DEL INDICADOR

EFICACIA EFICIENCIA CALIDAD ECONOMIA

TIPO DE INDICADOR

ESTRATÉGICO DE GESTIÓN

DATOS DEL INDICADOR

FORMULA DEL INDICADOR

$PPBPEMDDC = (NPBPEMDDC / NPSPPEMDDC) * 100$

VARIABLES

NOMBRE	UNIDAD DE MEDIDA	DESCRIPCIÓN	FUENTES
NPBPEMDDC	Número	Número de personas beneficiadas con las escuelas municipales del deporte y deporte comunitario	Expedientes de Escuelas Municipales del Deporte del Archivo de Trámite de la Dirección de cultura física y deporte 2026 con Evidencia fotografica, lista de asistencia, padron de usuarios, informe mensual de escuelas.
NPSPPEMDDC	Número	Número de personas que solicitan el ingreso a las diferentes escuelas municipales del deporte y deporte comunitario	

UNIDAD DE MEDIDA DEL RESULTADO

FRECUENCIA DE MEDICIÓN

Porcentaje

Trimestral

LINEA BASE

META

VALOR: 100%
AÑO: 2025
PERIODO: ENE - DIC

METAS PROGRAMADAS: 100%
PERIODO DE CUMPLIMIENTO: 2026

SENTIDO DEL INDICADOR

SEMAFORIZACIÓN

ASCENDENTE

Verde: 95% - 100%
Amarillo: 94% - 50%
Rojo: 49% - 0

EXCLUSIVO PARA EL LLENADO POR LA UNIDAD DE PLANEACIÓN Y EVALUACIÓN

CUMPLIMIENTO DE CRITERIOS CREMAA

CLARIDAD	RELEVANCIA	ECONOMIA	MONITOREABLE
CUMPLE	CUMPLE	CUMPLE	CUMPLE
	ADECUADO	APORTACIÓN MARGINAL	
	CUMPLE	NA	

[Handwritten signature]

[Handwritten signature]

[Handwritten signature]

[Handwritten mark]

[Handwritten mark]

[Handwritten mark]

[Handwritten signature]



MUNICIPIO DE TIZAYUCA
FICHA TÉCNICA DE INDICADOR

DATOS DE IDENTIFICACIÓN DEL PROGRAMA

UNIDAD PRESUPUESTAL RESPONSABLE	SECRETARIA DE BIENESTAR SOCIAL
UNIDADES PRESUPUESTALES INTEGRANTES DE LA MIR	Despacho de Bienestar Social Dirección de Desarrollo e inclusión Social Dirección de Salud Dirección de Educación Dirección de Cultura Física y Deporte Dirección de Cultura y Artes
PROGRAMA PRESUPUESTARIO	SOCIEDAD TIZAYUQUENSE INCLUYENTE, CON COHESIÓN SOCIAL Y DESARROLLO HUMANO INTEGRAL.
NOMBRE DEL INDICADOR	
Porcentaje de solicitudes para el fomento deportivo y recreativo atendidas	
NIVEL	

FIN PROPOSITO COMPONENTE ACTIVIDAD

OBJETIVO DEL INDICADOR

Mide el Porcentaje de solicitudes para el fomento deportivo y recreativo atendidas

DIMENSION DEL INDICADOR

EFICACIA EFICIENCIA CALIDAD ECONOMIA

TIPO DE INDICADOR

ESTRATÉGICO DE GESTIÓN

DATOS DEL INDICADOR

FORMULA DEL INDICADOR

$$PSIDA = (NSA / NSR) * 100$$

VARIABLES

NOMBRE	UNIDAD DE MEDIDA	DESCRIPCIÓN	FUENTES
NSA	Número	Número de solicitudes atendidas	Expedientes de solicitudes del Archivo de Tramite de la Dirección de cultura física y deporte 2026, con solicitudes
NSR	Número	Número de solicitudes recibidas	

UNIDAD DE MEDIDA DEL RESULTADO

Porcentaje

FRECUENCIA DE MEDICIÓN

trimestral

LINEA BASE

METAS

VALOR: 100%

AÑO: 2025

PERIODO: ENE - DIC

METAS PROGRAMADAS: 100%

PERIODO DE CUMPLIMIENTO: 2026

SENTIDO DEL INDICADOR

SEMAFORIZACIÓN

ASCENDENTE

Verde: 95% - 100%
Amarillo: 94% - 50%
Rojo: 49% - 0

EXCLUSIVO PARA EL LLENADO POR LA UNIDAD DE PLANEACIÓN Y EVALUACIÓN

CUMPLIMIENTO DE CRITERIOS CREMAA

CLARIDAD	RELEVANCIA	ECONOMIA	MONITOREABLE
CUMPLE	CUMPLE	CUMPLE	CUMPLE
	ADECUADO	APORTACIÓN MARGINAL	
	CUMPLE	NA	

[Handwritten signatures and initials in blue ink]



MUNICIPIO DE TIZAYUCA
FICHA TÉCNICA DE INDICADOR

DATOS DE IDENTIFICACIÓN DEL PROGRAMA

UNIDAD PRESUPUESTAL RESPONSABLE	SECRETARIA DE BIENESTAR SOCIAL
UNIDADES PRESUPUESTALES INTEGRANTES DE LA MIR	Despacho de Bienestar Social Dirección de Desarrollo e inclusión Social Dirección de Salud Dirección de Educación Dirección de Cultura Física y Deporte Dirección de Cultura y Artes
PROGRAMA PRESUPUESTARIO	SOCIEDAD TIZAYUQUENSE INCLUYENTE, CON COHESIÓN SOCIAL Y DESARROLLO HUMANO INTEGRAL.

NOMBRE DEL INDICADOR

Porcentaje de deportistas de alto rendimiento beneficiados con programa social

NIVEL

FIN PROPOSITO COMPONENTE ACTIVIDAD

OBJETIVO DEL INDICADOR

Mide el porcentaje de deportistas de alto rendimiento beneficiados con programa social

DIMENSION DEL INDICADOR

EFICACIA EFICIENCIA CALIDAD ECONOMIA

TIPO DE INDICADOR

ESTRATÉGICO DE GESTIÓN

DATOS DEL INDICADOR

FORMULA DEL INDICADOR

$PADENBID = (DARB / DARSA) * 100$

VARIABLES

NOMBRE	UNIDAD DE MEDIDA	DESCRIPCIÓN	FUENTES
DARB	Número	Deportistas de alto rendimiento beneficiados	Expediente de programa social a deportistas de alto rendimiento del Archivo de Trámite de la Dirección de cultura física y deporte 2026, convocatoria, reglas de operación y solicitudes al programa
DARSA	Número	Deportistas de alto rendimiento que solicitan apoyo	

UNIDAD DE MEDIDA DEL RESULTADO

Porcentaje

FRECUENCIA DE MEDICIÓN

TRIMESTRAL

LÍNEA BASE

METAS

VALOR: ND

AÑO: 2025

PERIODO: ENE - DIC

METAS PROGRAMADAS: 100%

PERIODO DE CUMPLIMIENTO: 2026

SENTIDO DEL INDICADOR

SEMAFORIZACIÓN

ASCENDENTE

Verde: 95% - 100%

Amarillo: 94% - 50%

Rojo: 49% - 0

EXCLUSIVO PARA EL LLENADO POR LA UNIDAD DE PLANEACIÓN Y EVALUACIÓN

CUMPLIMIENTO DE CRITERIOS CREMAA

CLARIDAD	RELEVANCIA	ECONOMIA	MONITOREABLE
CUMPLE	CUMPLE	CUMPLE	CUMPLE
	ADECUADO	APORTACIÓN MARGINAL	
	CUMPLE	NA	

[Handwritten signatures and initials in blue ink]



MUNICIPIO DE TIZAYUCA
FICHA TÉCNICA DE INDICADOR

DATOS DE IDENTIFICACIÓN DEL PROGRAMA

UNIDAD PRESUPUESTAL RESPONSABLE	SECRETARIA DE BIENESTAR SOCIAL
UNIDADES PRESUPUESTALES INTEGRANTES DE LA MIR	Despacho de Bienestar Social Dirección de Desarrollo e inclusión Social Dirección de Salud Dirección de Educación Dirección de Cultura Física y Deporte Dirección de Cultura y Artes
PROGRAMA PRESUPUESTARIO	SOCIEDAD TIZAYUQUENSE INCLUYENTE, CON COHESIÓN SOCIAL Y DESARROLLO HUMANO INTEGRAL.
NOMBRE DEL INDICADOR	
Porcentaje de realización de las Olimpiadas Escolares Deportivas	
NIVEL	

FIN PROPOSITO COMPONENTE ACTIVIDAD

OBJETIVO DEL INDICADOR

Mide el porcentaje de realización de las Olimpiadas Escolares Deportivas

DIMENSION DEL INDICADOR

EFICACIA EFICIENCIA CALIDAD ECONOMIA

TIPO DE INDICADOR

ESTRATÉGICO DE GESTIÓN

DATOS DEL INDICADOR

FORMULA DEL INDICADOR

PROED= (AROED/APOED)*100

VARIABLES

NOMBRE	UNIDAD DE MEDIDA	DESCRIPCIÓN	FUENTES
AROED	Número	Acciones realizadas para las Olimpiadas Escolares Deportivas	Expediente de actividades de las Olimpiadas Escolares Deportivas del Archivo de Trámite de la Dirección de Cultura Física y Deporte 2026, con Convocatoria, expedientes de deportistas, evidencia fotografica
APOED	Número	Acciones programadas para las Olimpiadas Escolares Deportivas	

UNIDAD DE MEDIDA DEL RESULTADO

Porcentaje

FRECUENCIA DE MEDICIÓN

TRIMESTRAL

LINEA BASE

METAS

VALOR: ND
AÑO: 2025
PERIODO: ENE - DIC

METAS PROGRAMADAS: 100%
PERIODO DE CUMPLIMIENTO: 2026

SENTIDO DEL INDICADOR

SEMAFORIZACIÓN

ASCENDENTE

Verde: 95% - 100%
Amarillo: 94% - 50%
Rojo: 49% - 0

EXCLUSIVO PARA EL LLENADO POR LA UNIDAD DE PLANEACIÓN Y EVALUACIÓN

CUMPLIMIENTO DE CRITERIOS CREMAA

CLARIDAD	RELEVANCIA	ECONOMIA	MONITOREABLE
CUMPLE	CUMPLE	CUMPLE	CUMPLE
	ADECUADO	APORTACIÓN MARGINAL	
	CUMPLE	NA	

[Handwritten signatures and marks in blue ink on the right side of the page]



MUNICIPIO DE TIZAYUCA
FICHA TÉCNICA DE INDICADOR

DATOS DE IDENTIFICACIÓN DEL PROGRAMA	
UNIDAD PRESUPUESTAL RESPONSABLE	SECRETARIA DE BIENESTAR SOCIAL
UNIDADES PRESUPUESTALES INTEGRANTES DE LA MIR	Despacho de Bienestar Social DIRECCION DE DESARROLLO E INCLUSION SOCIAL DIRECCION DE SALUD DIRECCION DE EDUCACION DIRECCION DE CULTURA FISICA Y DEPORTE DIRECCION DE CULTURA Y ARTES
PROGRAMA PRESUPUESTARIO	SOCIEDAD TIZAYUQUENSE INCLUYENTE, CON COHESIÓN SOCIAL Y DESARROLLO HUMANO INTEGRAL.
NOMBRE DEL INDICADOR	
Porcentaje de acciones artísticas y culturales otorgadas	
NIVEL	

FIN PROPOSITO COMPONENTE ACTIVIDAD

OBJETIVO DEL INDICADOR	
Mide el Porcentaje de cumplimiento de acciones artísticas y culturales otorgadas	
DIMENSION DEL INDICADOR	
EFICACIA <input checked="" type="checkbox"/>	EFICIENCIA <input type="checkbox"/> CALIDAD <input type="checkbox"/> ECONOMIA <input type="checkbox"/>

TIPO DE INDICADOR	
ESTRATÉGICO <input type="checkbox"/>	DE GESTIÓN <input checked="" type="checkbox"/>

DATOS DEL INDICADOR	
FORMULA DEL INDICADOR	
$PAACO = (PFEECR + PAPPCHR + PAFLOR + PLRDE) / 4$	
VARIABLES	

NOMBRE	UNIDAD DE MEDIDA	DESCRIPCIÓN	FUENTES
PFEECR	Porcentaje	Porcentaje de festivales, eventos y exposiciones culturales realizados	Expedientes del Archivo de Trámite de la Dirección de cultura y artes 2026, frecuencia de medición trimestral.
PAPPCHR	Porcentaje	Porcentaje de acciones para preservar el patrimonio historico y cultural realizadas	
PAFLOR	Porcentaje	Porcentaje de acciones de fomento a la lectura y oratoria realizadas	
PLRDE	Porcentaje	Porcentaje de libros, revistas y documentales editados	

UNIDAD DE MEDIDA DEL RESULTADO	FRECUENCIA DE MEDICIÓN
Porcentaje	Trimestral
LINEA BASE	METAS
VALOR: 100% AÑO: 2025 PERIODO: ENE - DIC	METAS PROGRAMADAS: 100% PERIODO DE CUMPLIMIENTO: 2026
SENTIDO DEL INDICADOR	SEMAFORIZACIÓN
ASCENDENTE	Verde: 95% - 100% Amarillo: 94% - 50% Rojo: 49% - 0

EXCLUSIVO PARA EL LLENADO POR LA UNIDAD DE PLANEACIÓN Y EVALUACIÓN

CUMPLIMIENTO DE CRITERIOS CREMAA			
CLARIDAD	RELEVANCIA	ECONOMIA	MONITOREABLE
CUMPLE	CUMPLE	CUMPLE	CUMPLE
	ADECUADO	APORTACIÓN MARGINAL	
	CUMPLE	NA	

[Handwritten signatures and initials in blue ink]



MUNICIPIO DE TIZAYUCA
FICHA TÉCNICA DE INDICADOR

DATOS DE IDENTIFICACIÓN DEL PROGRAMA

UNIDAD PRESUPUESTAL RESPONSABLE	SECRETARIA DE BIENESTAR SOCIAL
UNIDADES PRESUPUESTALES INTEGRANTES DE LA MIR	Despacho de Bienestar Social DIRECCION DE DESARROLLO E INCLUSION SOCIAL DIRECCION DE SALUD DIRECCION DE EDUCACION DIRECCION DE CULTURA FISICA Y DEPORTE DIRECCION DE CULTURA Y ARTES
PROGRAMA PRESUPUESTARIO	SOCIEDAD TIZAYUQUENSE INCLUYENTE, CON COHESIÓN SOCIAL Y DESARROLLO HUMANO INTEGRAL.

DATOS DE IDENTIFICACIÓN DEL INDICADOR

NOMBRE DEL INDICADOR

Porcentaje de festivales, eventos y exposiciones culturales realizados

NIVEL

FIN PROPOSITO COMPONENTE ACTIVIDAD

OBJETIVO DEL INDICADOR

Mide el Porcentaje de festivales, eventos y exposiciones culturales realizados

DIMENSION DEL INDICADOR

EFICACIA EFICIENCIA CALIDAD ECONOMIA

TIPO DE INDICADOR

ESTRATÉGICO DE GESTIÓN

DATOS DEL INDICADOR

FORMULA DEL INDICADOR

$PFEECR = (NFEECR / NFEACP) * 100$

VARIABLES

NOMBRE	UNIDAD DE MEDIDA	DESCRIPCIÓN	FUENTES
NFEECR	Porcentaje	Número Festivales, eventos y exposiciones culturales realizados	Expedientes del Archivo de Trámite de la Dirección de cultura y artes con fotografías de eventos y convocatorias 2026, frecuencia de medición trimestral.
NFEACP	Porcentaje	Número de Festivales, eventos y exposiciones culturales programados	

UNIDAD DE MEDIDA DEL RESULTADO

Porcentaje

FRECUENCIA DE MEDICIÓN

Trimestral

LINEA BASE

METAS

VALOR: 100%

AÑO: 2025

PERIODO: ENE - DIC

METAS PROGRAMADAS: 100%

PERIODO DE CUMPLIMIENTO: 2026

SENTIDO DEL INDICADOR

SEMAFORIZACIÓN

ASCENDENTE

Verde: 95% - 100%

Amarillo: 94% - 50%

Rojo: 49% - 0

EXCLUSIVO PARA EL LLENADO POR LA UNIDAD DE PLANEACIÓN Y EVALUACIÓN

CUMPLIMIENTO DE CRITERIOS CREMAA

CLARIDAD	RELEVANCIA	ECONOMIA	MONITOREABLE
CUMPLE	CUMPLE	CUMPLE	CUMPLE
	ADECUADO	APORTACIÓN MARGINAL	
	CUMPLE	NA	

Handwritten signatures and marks in blue ink on the right side of the page.



MUNICIPIO DE TIZAYUCA
FICHA TÉCNICA DE INDICADOR

DATOS DE IDENTIFICACIÓN DEL PROGRAMA

UNIDAD PRESUPUESTAL RESPONSABLE	SECRETARIA DE BIENESTAR SOCIAL
UNIDADES PRESUPUESTALES INTEGRANTES DE LA MIR	Despacho de Bienestar Social Dirección de Desarrollo e inclusión Social Dirección de Salud Dirección de Educación Dirección de Cultura Física y Deporte Dirección de Cultura y Artes
PROGRAMA PRESUPUESTARIO	SOCIEDAD TIZAYUQUENSE INCLUYENTE, CON COHESIÓN SOCIAL Y DESARROLLO HUMANO INTEGRAL.

DATOS DE IDENTIFICACIÓN DEL INDICADOR

NOMBRE DEL INDICADOR

Porcentaje de acciones para preservar el patrimonio histórico cultural realizadas
NIVEL

FIN PROPOSITO COMPONENTE ACTIVIDAD

OBJETIVO DEL INDICADOR

Mide el Porcentaje de acciones para fomentar y preservar el patrimonio histórico cultural realizadas

DIMENSION DEL INDICADOR

EFICACIA EFICIENCIA CALIDAD ECONOMIA

TIPO DE INDICADOR

ESTRATÉGICO DE GESTIÓN

DATOS DEL INDICADOR

FORMULA DEL INDICADOR

$$PAFPPHC = (NAFPPHCR / NAFPPHCP) * 100$$

VARIABLES

NOMBRE	UNIDAD DE MEDIDA	DESCRIPCIÓN	FUENTES
NAFRPPHCR	Número	Número de acciones para fomentar y preservar el patrimonio histórico y cultural realizadas	Expediente de preservación del patrimonio histórico del Archivo de Tramite de la Dirección de cultura y artes 2026, con convocatorias, lista de asistencia, memoria fotografica.
NAFPPHCP	Número	Número de acciones para fomentar y preservar el patrimonio histórico y cultural programadas	

UNIDAD DE MEDIDA DEL RESULTADO

Porcentaje

FRECUENCIA DE MEDICIÓN

Trimestral

LINEA BASE

METAS

VALOR: 100%

AÑO: 2025

PERIODO: Trimestral

METAS PROGRAMADAS: 100%
PERIODO DE CUMPLIMIENTO: 2026

SENTIDO DEL INDICADOR

SEMAFORIZACIÓN

ASCENDENTE

Verde: 95% - 100%
Amarillo: 94% - 50%
Rojo: 49% - 0

EXCLUSIVO PARA EL LLENADO POR LA UNIDAD DE PLANEACIÓN Y EVALUACIÓN

CUMPLIMIENTO DE CRITERIOS CREMAA

CLARIDAD	RELEVANCIA	ECONOMIA	MONITOREABLE
CUMPLE	CUMPLE	CUMPLE	CUMPLE
	ADECUADO	APORTACIÓN MARGINAL	
	CUMPLE	NA	

[Handwritten signature]

[Handwritten signature]

[Handwritten signature]

[Handwritten mark]

[Handwritten mark]

[Handwritten signature]

[Handwritten signature]



MUNICIPIO DE TIZAYUCA
FICHA TÉCNICA DE INDICADOR

DATOS DE IDENTIFICACIÓN DEL PROGRAMA

UNIDAD PRESUPUESTAL RESPONSABLE	SECRETARIA DE BIENESTAR SOCIAL
UNIDADES PRESUPUESTALES INTEGRANTES DE LA MIR	Despacho de Bienestar Social Dirección de Desarrollo e inclusión Social Dirección de Salud Dirección de Educación Dirección de Cultura Física y Deporte Dirección de Cultura y Artes
PROGRAMA PRESUPUESTARIO	SOCIEDAD TIZAYUQUENSE INCLUYENTE, CON COHESIÓN SOCIAL Y DESARROLLO HUMANO INTEGRAL.

DATOS DE IDENTIFICACIÓN DEL INDICADOR

NOMBRE DEL INDICADOR	Porcentaje de acciones de fomento a la lectura y oratoria Realizadas
NIVEL	

FIN PROPOSITO COMPONENTE ACTIVIDAD

OBJETIVO DEL INDICADOR

Mide el Porcentaje de acciones de fomento a la lectura y oratoria realizadas

DIMENSION DEL INDICADOR

EFICACIA EFICIENCIA CALIDAD ECONOMIA

TIPO DE INDICADOR

ESTRATÉGICO DE GESTIÓN

DATOS DEL INDICADOR

FORMULA DEL INDICADOR

$$PAFLOPES = (NAFLOR / NNAFLOP) * 100$$

VARIABLES

NOMBRE	UNIDAD DE MEDIDA	DESCRIPCIÓN	FUENTES
NAFLOR	número	Número de acciones de fomento a la lectura realizadas	Expediente de Fomento a la lectura del Archivo de Trámite de la Dirección de cultura y artes, convocatorias, listas de asistencia y memoria fotografica 2026
NAFLOP	número	Número de acciones de fomento a la lectura programadas	

UNIDAD DE MEDIDA DEL RESULTADO

Porcentaje

FRECUENCIA DE MEDICIÓN

Trimestral

LINEA BASE

METAS

VALOR: 100%

AÑO: 2025

PERIODO: Trimestral

METAS PROGRAMADAS: 100%

PERIODO DE CUMPLIMIENTO: 2026

SENTIDO DEL INDICADOR

SEMAFORIZACIÓN

ASCENDENTE

Verde: 95% - 100%
Amarillo: 94% - 50%
Rojo: 49% - 0

EXCLUSIVO PARA EL LLENADO POR LA UNIDAD DE PLANEACIÓN Y EVALUACIÓN

CUMPLIMIENTO DE CRITERIOS CREMAA

CLARIDAD	RELEVANCIA	ECONOMIA	MONITOREABLE
CUMPLE	CUMPLE	CUMPLE	CUMPLE
	ADECUADO	APORTACIÓN MARGINAL	
	CUMPLE	NA	

[Handwritten signatures and initials in blue ink on the right margin]



MUNICIPIO DE TIZAYUCA
FICHA TÉCNICA DE INDICADOR

DATOS DE IDENTIFICACIÓN DEL PROGRAMA

UNIDAD PRESUPUESTAL RESPONSABLE	SECRETARIA DE BIENESTAR SOCIAL
UNIDADES PRESUPUESTALES INTEGRANTES DE LA MIR	Despacho de Bienestar Social Dirección de Desarrollo e inclusión Social Dirección de Salud Dirección de Educación Dirección de Cultura Física y Deporte Dirección de Cultura y Artes
PROGRAMA PRESUPUESTARIO	SOCIEDAD TIZAYUQUENSE INCLUYENTE, CON COHESIÓN SOCIAL Y DESARROLLO HUMANO INTEGRAL.

DATOS DE IDENTIFICACIÓN DEL INDICADOR

NOMBRE DEL INDICADOR	Porcentaje de libros, revistas y documentales editados
NIVEL	

FIN PROPOSITO COMPONENTE ACTIVIDAD

OBJETIVO DEL INDICADOR

Mide el porcentaje de libros, revistas y documentales editados

DIMENSION DEL INDICADOR

EFICACIA EFICIENCIA CALIDAD ECONOMIA

TIPO DE INDICADOR

ESTRATÉGICO DE GESTIÓN

DATOS DEL INDICADOR

FORMULA DEL INDICADOR

$$PNLRDI = (NLRDI / NLRDP) * 100$$

VARIABLES

NOMBRE	UNIDAD DE MEDIDA	DESCRIPCIÓN	FUENTES
NLRDI	Número	Número de libros, revistas y documentales impresos	Expedientes del Archivo de Trámite de la Dirección de cultura y artes con libros, revistas y documentales editados 2026
NLRDP	Número	Número de libros, revistas y documentales programados para editar	

UNIDAD DE MEDIDA DEL RESULTADO

Porcentaje

LINEA BASE

FRECUENCIA DE MEDICIÓN

Trimestral

METAS

VALOR: 100%

AÑO: 2025

PERIODO: ENE - DIC

METAS PROGRAMADAS: 100%

PERIODO DE CUMPLIMIENTO: 2026

SENTIDO DEL INDICADOR

ASCENDENTE

SEMAFORIZACIÓN

Verde: 95% - 100%

Amarillo: 94% - 50%

Rojo: 49% - 0

EXCLUSIVO PARA EL LLENADO POR LA UNIDAD DE PLANEACIÓN Y EVALUACIÓN

CUMPLIMIENTO DE CRITERIOS CREMAA

CLARIDAD	RELEVANCIA	ECONOMIA	MONITOREABLE
CUMPLE	CUMPLE	CUMPLE	CUMPLE
	ADECUADO	APORTACIÓN MARGINAL	
	CUMPLE	NA	

Handwritten signatures and initials in blue ink on the right margin.

DATOS DE IDENTIFICACIÓN DEL PROGRAMA

UNIDAD PRESUPUESTAL RESPONSABLE	SECRETARIA DE DESARROLLO ECONÓMICO
UNIDADES PRESUPUESTALES INTEGRANTES DE LA MIR	DESPACHO DE LA SECRETARÍA DE DESARROLLO ECONÓMICO DIRECCIÓN DE FOMENTO AGROPECUARIO, DIRECCIÓN DE FOMENTO AL TURISMO, DIRECCIÓN DE FOMENTO INDUSTRIAL, DIRECCIÓN DE ESTABLECIMIENTOS MERCANTILES Y COMERCIO Y RASTRO MUNICIPAL
PROGRAMA PRESUPUESTARIO	TIZAYUCA CON PROYECCIÓN AL DESARROLLO ECONÓMICO SUSTENTABLE

DATOS DE IDENTIFICACIÓN DEL INDICADOR

NOMBRE DEL INDICADOR

Tasa de atracción y retención de inversión de las actividades economicas existentes

NIVEL

FIN PROPOSITO COMPONENTE ACTIVIDAD

OBJETIVO DEL INDICADOR

Mide el porcentaje de incremento anual de numero de unidades economicas del municipio

DIMENSION DEL INDICADOR

EFICACIA EFICIENCIA CALIDAD ECONOMIA

TIPO DE INDICADOR

ESTRATÉGICO DE GESTIÓN

DATOS DEL INDICADOR

FORMULA DEL INDICADOR

$$TARIAEE = (NU2026/NU2025 * 100) - 100$$

VARIABLES

NOMBRE	UNIDAD DE MEDIDA	DESCRIPCIÓN	FUENTES
NU2026	NUMERO	Número de unidades de todas las actividades económicas existentes en el año	Archivo de tramite de la Secretaría de Desarrollo Economico 2026 Expediente de apertura de unidades economicas.
NU2025	NUMERO	Número de unidades de todas las actividades económicas existentes en el año previo	

UNIDAD DE MEDIDA DEL RESULTADO

FRECUENCIA DE MEDICIÓN

Porcentaje

Anual

LINEA BASE

METAS

VALOR: 2.20%

AÑO: 2025

PERIODO: ene - dic

METAS PROGRAMADAS: 2.5%

PERIODO DE CUMPLIMIENTO: 2026

SENTIDO DEL INDICADOR

SEMAFORIZACIÓN

Ascendente

Verde: > 0%


Amarillo: = 0%

Rojo: < 0%

EXCLUSIVO PARA EL LLENADO POR LA UNIDAD DE PLANEACIÓN Y EVALUACIÓN

CUMPLIMIENTO DE CRITERIOS CREMAA

CLARIDAD	RELEVANCIA	ECONOMIA	MONITOREABLE
CUMPLE	CUMPLE	CUMPLE	CUMPLE
	ADECUADO	APORTACIÓN MARGINAL	
	CUMPLE	NA	



DATOS DE IDENTIFICACIÓN DEL PROGRAMA

UNIDAD PRESUPUESTAL RESPONSABLE	SECRETARIA DE DESARROLLO ECONÓMICO
UNIDADES PRESUPUESTALES INTEGRANTES DE LA MIR	DESPACHO DE LA SECRETARÍA DE DESARROLLO ECONÓMICO DIRECCIÓN DE FOMENTO AGROPECUARIO, DIRECCIÓN DE FOMENTO AL TURISMO, DIRECCIÓN DE FOMENTO INDUSTRIAL, DIRECCIÓN DE ESTABLECIMIENTOS MERCANTILES Y COMERCIO Y RASTRO MUNICIPAL
PROGRAMA PRESUPUESTARIO	TIZAYUCA CON PROYECCIÓN AL DESARROLLO ECONÓMICO SUSTENTABLE

DATOS DE IDENTIFICACIÓN DEL INDICADOR

NOMBRE DEL INDICADOR

Porcentaje de población ocupada en el municipio

NIVEL

FIN PROPOSITO COMPONENTE ACTIVIDAD

OBJETIVO DEL INDICADOR

Mide el porcentaje de población ocupada en el municipio

DIMENSION DEL INDICADOR

EFICACIA EFICIENCIA CALIDAD ECONOMIA

TIPO DE INDICADOR

ESTRATÉGICO DE GESTIÓN

DATOS DEL INDICADOR

FORMULA DEL INDICADOR

$$PPO = (PO/PEA) * 100$$

VARIABLES

NOMBRE	UNIDAD DE MEDIDA	DESCRIPCIÓN	FUENTES
PO	Porcentaje	Población Ocupada	INEGI. Indicadores Laborales para los Municipios de México (ILMM). Encuesta Nacional de Ocupación y Empleo (ENOE), 2026
PEA	Porcentaje	Población Economicamente Activa	

UNIDAD DE MEDIDA DEL RESULTADO

Porcentaje

FRECUENCIA DE MEDICIÓN

ANUAL

LINEA BASE

METAS

VALOR: 96%
AÑO: 2025
PERIODO: ene - jun

METAS PROGRAMADAS: 97%
PERIODO DE CUMPLIMIENTO: 2026

SENTIDO DEL INDICADOR

Ascendente


SEMAFORIZACIÓN

Verde: 96% - 100%
Amarillo: 95% - 50%
Rojo: 49% - 0%

EXCLUSIVO PARA EL LLENADO POR LA UNIDAD DE PLANEACIÓN Y EVALUACIÓN

CUMPLIMIENTO DE CRITERIOS CREMAA

CLARIDAD CUMPLE	RELEVANCIA CUMPLE ADECUADO CUMPLE	ECONOMIA CUMPLE APORTACIÓN MARGINAL NA	MONITOREABLE CUMPLE
--------------------	--	---	------------------------



DATOS DE IDENTIFICACIÓN DEL PROGRAMA

UNIDAD PRESUPUESTAL RESPONSABLE	SECRETARIA DE DESARROLLO ECONÓMICO
UNIDADES PRESUPUESTALES INTEGRANTES DE LA MIR	DESPACHO DE LA SECRETARÍA DE DESARROLLO ECONÓMICO DIRECCIÓN DE FOMENTO AGROPECUARIO, DIRECCIÓN DE FOMENTO AL TURISMO, DIRECCIÓN DE FOMENTO INDUSTRIAL, DIRECCIÓN DE ESTABLECIMIENTOS MERCANTILES Y COMERCIO Y RASTRO MUNICIPAL
PROGRAMA PRESUPUESTARIO	TIZAYUCA CON PROYECTOS AL DESARROLLO ECONÓMICO SUSTENTABLE

DATOS DE IDENTIFICACIÓN DEL INDICADOR

NOMBRE DEL INDICADOR

Porcentaje de cumplimiento de las acciones para el desarrollo económico coordinado, consolidado y regulado

NIVEL

FIN PROPOSITO COMPONENTE ACTIVIDAD

OBJETIVO DEL INDICADOR

Mide el Porcentaje de cumplimiento de las acciones para el desarrollo económico coordinado, consolidado y regulado

DIMENSION DEL INDICADOR

EFICACIA EFICIENCIA CALIDAD ECONOMIA

TIPO DE INDICADOR

ESTRATÉGICO DE GESTIÓN

DATOS DEL INDICADOR

FORMULA DEL INDICADOR

$ADEC = (PRDSAER + PRIMDE + PAIMNSDTSR) / 3$

VARIABLES

NOMBRE	UNIDAD DE MEDIDA	DESCRIPCIÓN	FUENTES
PRDSAER	Porcentaje	Porcentaje de reuniones del despacho de la secretaria para alianzas estrategicas realizadas	Archivo de trámite de la secretaria de desarrollo económico, 2026 frecuencia de actualización trimestral
PRIMDE	Porcentaje	Porcentaje de regularizacion o actualizacion de instrumentos en materia de desarrollo económico	
PAIMNSDTSR	Porcentaje	Porcentaje de acciones de implementacion del Modelo nacional de Simplificacion y Digitalizacion de Trámites y Servicios realizadas	
UNIDAD DE MEDIDA DEL RESULTADO		FRECUENCIA DE MEDICIÓN	
Porcentaje		Trimestral	
LINEA BASE		METAS	
VALOR: 100% AÑO: 2025 PERIODO: ENE - DIC		METAS PROGRAMADAS: 100% PERIODO DE CUMPLIMIENTO: 2026	
SENTIDO DEL INDICADOR		SEMAFORIZACIÓN	
Ascendente		Verde: 85% - 100% Amarillo: 84% - 50% Rojo: 49% - 0	

EXCLUSIVO PARA EL LLENADO POR LA UNIDAD DE PLANEACIÓN Y EVALUACIÓN

CUMPLIMIENTO DE CRITERIOS CREMAA

CLARIDAD	RELEVANCIA	ECONOMIA	MONITOREABLE
CUMPLE	CUMPLE	CUMPLE	CUMPLE
	ADECUADO	APORTACIÓN MARGINAL	
	CUMPLE	NA	



DATOS DE IDENTIFICACIÓN DEL PROGRAMA

UNIDAD PRESUPUESTAL RESPONSABLE	SECRETARIA DE DESARROLLO ECONOMICO
UNIDADES PRESUPUESTALES INTEGRANTES DE LA MIR	DESPACHO DE LA SECRETARÍA DE DESARROLLO ECONOMICO DIRECCIÓN DE FOMENTO AGROPECUARIO, DIRECCIÓN DE FOMENTO AL TURISMO, DIRECCIÓN DE FOMENTO INDUSTRIAL, DIRECCIÓN DE ESTABLECIMIENTOS MERCANTILES Y COMERCIO Y RASTRO MUNICIPAL
PROGRAMA PRESUPUESTARIO	TIZAYUCA CON PROYECCIÓN AL DESARROLLO ECONOMICO SUSTENTABLE

DATOS DE IDENTIFICACIÓN DEL INDICADOR

NOMBRE DEL INDICADOR

Porcentaje de reuniones del despacho de la secretaria para lograr alianzas estrategicas realizadas

NIVEL

FIN PROPOSITO COMPONENTE ACTIVIDAD

OBJETIVO DEL INDICADOR

Medir el porcentaje de reuniones del despacho de la secretaria para lograr alianzas estrategicas realizadas

DIMENSION DEL INDICADOR

EFICACIA EFICIENCIA CALIDAD ECONOMIA

TIPO DE INDICADOR

ESTRATÉGICO DE GESTIÓN

DATOS DEL INDICADOR

FORMULA DEL INDICADOR

$PRDSAER = (NRDR/NRDP) * 100$

VARIABLES

NOMBRE	UNIDAD DE MEDIDA	DESCRIPCIÓN	FUENTES
NRDP	numero	Reuniones del despacho programadas	Evidencia fotográfica, minuta de trabajo, archivo de trámite de la secretaria de desarrollo económico, con agenda del despacho de la secretaria, 2026
NRDR	numero	Reuniones del despacho realizadas	

UNIDAD DE MEDIDA DEL RESULTADO

Porcentaje

FRECUENCIA DE MEDICIÓN

Trimestral

LINEA BASE

VALOR: 100%
AÑO: 2025
PERIODO: ENE-DIC

METAS

METAS PROGRAMADAS: 100%
PERIODO DE CUMPLIMIENTO: 2026

SENTIDO DEL INDICADOR

Ascendente

SEMAFORIZACIÓN

Verde: 90% - 100%
Amarillo: 89% - 50%
Rojo: 0 - 50%

EXCLUSIVO PARA EL LLENADO POR LA UNIDAD DE PLANEACIÓN Y EVALUACIÓN

CUMPLIMIENTO DE CRITERIOS CREMAA

CLARIDAD	RELEVANCIA	ECONOMIA	MONITOREABLE
CUMPLE	CUMPLE	CUMPLE	CUMPLE
	ADECUADO	APORTACIÓN MARGINAL	
	CUMPLE	NA	



DATOS DE IDENTIFICACIÓN DEL PROGRAMA

UNIDAD PRESUPUESTAL RESPONSABLE	SECRETARIA DE DESARROLLO ECONÓMICO
UNIDADES PRESUPUESTALES INTEGRANTES DE LA MIR	DESPACHO DE LA SECRETARÍA DE DESARROLLO ECONÓMICO DIRECCIÓN DE FOMENTO AGROPECUARIO, DIRECCIÓN DE FOMENTO AL TURISMO, DIRECCIÓN DE FOMENTO INDUSTRIAL, DIRECCIÓN DE ESTABLECIMIENTOS MERCANTILES Y COMERCIO Y RASTRO MUNICIPAL
PROGRAMA PRESUPUESTARIO	TIZAYUCA CON PROYECCIÓN AL DESARROLLO ECONÓMICO SUSTENTABLE

DATOS DE IDENTIFICACIÓN DEL INDICADOR
NOMBRE DEL INDICADOR

Porcentaje de instrumentos propuestos

NIVEL

 FIN PROPOSITO COMPONENTE ACTIVIDAD
OBJETIVO DEL INDICADOR

Mide el porcentaje de instrumentos propuestos y aprobados

DIMENSION DEL INDICADOR

 EFICACIA EFICIENCIA CALIDAD ECONOMIA
TIPO DE INDICADOR

 ESTRATÉGICO DE GESTIÓN
DATOS DEL INDICADOR
FORMULA DEL INDICADOR
 $PIP = (NIR/NIP) * 100$
VARIABLES

NOMBRE	UNIDAD DE MEDIDA	DESCRIPCIÓN	FUENTES
NIP	numero	Número de instrumentos de Regularización programados	Presentación de iniciativa a cabildo para regularización de marco normativo en materia de desarrollo económico, archivo de trámite de la secretaria de desarrollo económico 2026
NIR	numero	Número de instrumentos de regularizacion realizados	

UNIDAD DE MEDIDA DEL RESULTADO
FRECUENCIA DE MEDICIÓN

Porcentaje

Trimestral

LINEA BASE
METAS

VALOR: 100%

AÑO: 2025

PERIODO: ENE DIC

METAS PROGRAMADAS: 100%

PERIODO DE CUMPLIMIENTO: 2026

SENTIDO DEL INDICADOR
SEMAFORIZACIÓN

Ascendente

 Verde: 95% 100%
 Amarillo: 94%- 50%
 Rojo: 0 - 49%

EXCLUSIVO PARA EL LLENADO POR LA UNIDAD DE PLANEACIÓN Y EVALUACIÓN
CUMPLIMIENTO DE CRITERIOS CREMAA

CLARIDAD	RELEVANCIA	ECONOMIA	MONITOREABLE
CUMPLE	CUMPLE	CUMPLE	CUMPLE
	ADECUADO	APORTACIÓN MARGINAL	
	CUMPLE	NA	



DATOS DE IDENTIFICACIÓN DEL PROGRAMA

UNIDAD	SECRETARIA DE DESARROLLO ECONÓMICO
UNIDADES PRESUPUESTALES INTEGRANTES DE LA MIP	DESPACHO DE LA SECRETARÍA DE DESARROLLO ECONÓMICO DIRECCIÓN DE FOMENTO AGROPECUARIO, DIRECCIÓN DE FOMENTO AL TURISMO, DIRECCIÓN DE FOMENTO INDUSTRIAL, DIRECCIÓN DE ESTABLECIMIENTOS MERCANTILES Y COMERCIO Y RASTRO MUNICIPAL
PROGRAMA	TIZAYUCA CON PROYECCIÓN AL DESARROLLO ECONÓMICO SUSTENTABLE

DATOS DE IDENTIFICACIÓN DEL INDICADOR
NOMBRE DEL INDICADOR

Porcentaje de acciones de implementación del Modelo nacional de Simplificación y Digitalización de Trámites y Servicios realizadas

NIVEL

 FIN PROPOSITO COMPONENTE ACTIVIDAD
OBJETIVO DEL INDICADOR

Mide el Porcentaje de acciones de implementación del Modelo nacional de Simplificación y Digitalización de Trámites y Servicios realizadas

DIMENSION DEL INDICADOR

 EFICACIA EFICIENCIA CALIDAD ECONOMIA
TIPO DE INDICADOR

 ESTRATÉGICO DE GESTIÓN
DATOS DEL INDICADOR
FORMULA DEL INDICADOR

$$PATSECS = (NAR / NAP) * 100$$
VARIABLES

NOMBRE	UNIDAD DE MEDIDA	DESCRIPCIÓN	FUENTES
NAR	Número	Número de acciones realizadas	Archivo de Trámite de la Autoridad Local de Simplificación y Digitalización 2026. Pagina Web Municipal www.tizayuca.gob.mx
NAP	Número	Número de acciones programadas	

UNIDAD DE MEDIDA DEL RESULTADO
FRECUENCIA DE MEDICIÓN

PORCENTAJE

TRIMESTRAL

LINEA BASE

METAS

 VALOR: NA
 AÑO: 2025
 PERIODO: ENE DIC

 METAS PROGRAMADAS: 100%
 PERIODO DE CUMPLIMIENTO: 2026


SENTIDO DEL INDICADOR
SEMAFORIZACIÓN

Ascendente

 Verde: 90% 100%
 Amarillo: 89%- 50%
 Rojo: 0 - 49%

EXCLUSIVO PARA EL LLENADO POR LA UNIDAD DE PLANEACIÓN Y EVALUACIÓN
CUMPLIMIENTO DE CRITERIOS CREMAA

CLARIDAD	RELEVANCIA	ECONOMIA	MONITOREABLE
CUMPLE	CUMPLE	CUMPLE	CUMPLE
	ADECUADO	APORTACIÓN MARGINAL	
	CUMPLE	NA	



DATOS DE IDENTIFICACIÓN DEL PROGRAMA

UNIDAD PRESUPUESTAL RESPONSABLE	SECRETARIA DE DESARROLLO ECONÓMICO
UNIDADES PRESUPUESTALES INTEGRANTES DE LA MIR	DESPACHO DE LA SECRETARÍA DE DESARROLLO ECONÓMICO DIRECCIÓN DE FOMENTO AGROPECUARIO, DIRECCIÓN DE FOMENTO AL TURISMO, DIRECCIÓN DE FOMENTO INDUSTRIAL, DIRECCIÓN DE ESTABLECIMIENTOS MERCANTILES Y COMERCIO Y RASTRO MUNICIPAL
PROGRAMA PRESUPUESTARIO	TIZAYUCA CON PROYECCIÓN AL DESARROLLO ECONÓMICO SUSTENTABLE

DATOS DE IDENTIFICACIÓN DEL INDICADOR

NOMBRE DEL INDICADOR

Porcentaje de integracion del censo de productores agropecuarios del municipio

NIVEL

FIN PROPOSITO COMPONENTE ACTIVIDAD

OBJETIVO DEL INDICADOR

Mide el porcentaje de integracion del censo de productores agropecuarios del municipio

DIMENSION DEL INDICADOR

EFICACIA EFICIENCIA CALIDAD ECONOMIA

TIPO DE INDICADOR

ESTRATÉGICO DE GESTIÓN

DATOS DEL INDICADOR

FORMULA DEL INDICADOR

PICPAM= (NPAMC/NPAM)*100

VARIABLES

NOMBRE	UNIDAD DE MEDIDA	DESCRIPCIÓN	FUENTES
NPAMC	Numero	Numero de productores agropecuarios del municipio censados	Archivo de trámite de la Dirección de Fomento Agropecuario con Censo de productores agropecuarios, expediente de productores, 2026
NPAM	Numero	Numero de productores agropecuarios del municipio	

UNIDAD DE MEDIDA DEL RESULTADO

Porcentaje

FRECUENCIA DE MEDICIÓN

Trimestral

LINEA BASE

METAS

VALOR: ND
AÑO: 2025
PERIODO: ENE - DIC

METAS PROGRAMADAS: 90%
PERIODO DE CUMPLIMIENTO: 2026

SENTIDO DEL INDICADOR

Ascendente


SEMAFORIZACIÓN

Verde: 85% - 100%
Amarillo: 84% - 50%
Rojo: 49% - 0

EXCLUSIVO PARA EL LLENADO POR LA UNIDAD DE PLANEACIÓN Y EVALUACIÓN

CUMPLIMIENTO DE CRITERIOS CREMAA

CLARIDAD	RELEVANCIA	ECONOMIA	MONITOREABLE
CUMPLE	CUMPLE	CUMPLE	CUMPLE
	ADECUADO	APORTACIÓN MARGINAL	
	CUMPLE	NA	



DATOS DE IDENTIFICACIÓN DEL PROGRAMA

UNIDAD PRESUPUESTAL RESPONSABLE	SECRETARIA DE DESARROLLO ECONÓMICO
UNIDADES PRESUPUESTALES INTEGRANTES DE LA MIR	DESPACHO DE LA SECRETARÍA DE DESARROLLO ECONÓMICO DIRECCIÓN DE FOMENTO AGROPECUARIO, DIRECCIÓN DE FOMENTO AL TURISMO, DIRECCIÓN DE FOMENTO INDUSTRIAL, DIRECCIÓN DE ESTABLECIMIENTOS MERCANTILES Y COMERCIO Y RASTRO MUNICIPAL
PROGRAMA PRESUPUESTARIO	TIZAYUCA CON PROYECCIÓN AL DESARROLLO ECONÓMICO SUSTENTABLE

DATOS DE IDENTIFICACIÓN DEL INDICADOR

NOMBRE DEL INDICADOR

Porcentaje de vinculaciones de productores a programas de apoyo agropecuario realizadas

NIVEL

FIN PROPOSITO COMPONENTE ACTIVIDAD

OBJETIVO DEL INDICADOR

Mide el Porcentaje de vinculaciones de productores a programas de apoyo agropecuario realizadas

DIMENSION DEL INDICADOR

EFICACIA EFICIENCIA CALIDAD ECONOMIA

TIPO DE INDICADOR

ESTRATÉGICO DE GESTIÓN

DATOS DEL INDICADOR

FORMULA DEL INDICADOR

PCPPAAR= (VR/VS)*100

VARIABLES

NOMBRE	UNIDAD DE MEDIDA	DESCRIPCIÓN	FUENTES
VS	Numero	Vinculaciones solicitadas	Archivo de trámite de la Dirección de Fomento Agropecuario con expedientes de productores evidencia fotográfica, lista de asistencia, 2026
VR	Numero	Vinculaciones realizadas	

UNIDAD DE MEDIDA DEL RESULTADO

FRECUENCIA DE MEDICIÓN

Porcentaje

Trimestral

LINEA BASE

METAS

VALOR: 120 vinculaciones
AÑO: 2025
PERIODO: ENE-DIC

METAS PROGRAMADAS: 100%
PERIODO DE CUMPLIMIENTO: 2026

SENTIDO DEL INDICADOR

SEMAFORIZACIÓN

Ascendente

Verde: 90% - 100%
Amarillo: 50% - 89%
Rojo: 0 - 49%

EXCLUSIVO PARA EL LLENADO POR LA UNIDAD DE PLANEACIÓN Y EVALUACIÓN

CUMPLIMIENTO DE CRITERIOS CREMAA

CLARIDAD	RELEVANCIA	ECONOMIA	MONITOREABLE
CUMPLE	CUMPLE	CUMPLE	CUMPLE
	ADECUADO	APORTACIÓN MARGINAL	
	CUMPLE	NA	



DATOS DE IDENTIFICACIÓN DEL PROGRAMA

UNIDAD PRESUPUESTAL RESPONSABLE	SECRETARIA DE DESARROLLO ECONÓMICO
UNIDADES PRESUPUESTALES INTEGRANTES DE LA MIR	DESPACHO DE LA SECRETARÍA DE DESARROLLO ECONÓMICO DIRECCIÓN DE FOMENTO AGROPECUARIO, DIRECCIÓN DE FOMENTO AL TURISMO, DIRECCIÓN DE FOMENTO INDUSTRIAL, DIRECCIÓN DE ESTABLECIMIENTOS MERCANTILES Y COMERCIO Y RASTRO MUNICIPAL
PROGRAMA PRESUPUESTARIO	TIZAYUCA CON PROYECCIÓN AL DESARROLLO ECONÓMICO SUSTENTABLE

DATOS DE IDENTIFICACIÓN DEL INDICADOR

NOMBRE DEL INDICADOR

Porcentaje de administración de los huertos municipales

NIVEL

FIN PROPOSITO COMPONENTE ACTIVIDAD

OBJETIVO DEL INDICADOR

Mide el porcentaje de actividades realizadas para administrar los huertos municipales

DIMENSION DEL INDICADOR

EFICACIA EFICIENCIA CALIDAD ECONOMIA

TIPO DE INDICADOR

ESTRATÉGICO DE GESTIÓN

DATOS DEL INDICADOR

FORMULA DEL INDICADOR

$PAHM=(AAHR/AAHP)*100$

VARIABLES

NOMBRE	UNIDAD DE MEDIDA	DESCRIPCIÓN	FUENTES
AAHR	Numero	Actividades de administración de huertos realizadas	Expediente de Huertos Archivo de trámite de la Dirección de Fomento Agropecuario con reportes y evidencia fotográfica, bitacoras de trabajo, 2026
AAHP	Numero	Actividades de administración de huertos programadas	

UNIDAD DE MEDIDA DEL RESULTADO

FRECUENCIA DE MEDICIÓN

Porcentaje

Trimestral

LINEA BASE

METAS

VALOR: 100%
AÑO: 2025
PERIODO: ENE-DIC

METAS PROGRAMADAS: 100%
PERIODO DE CUMPLIMIENTO: 2026

SENTIDO DEL INDICADOR

SEMAFORIZACIÓN

Ascendente

Verde: 90% - 100%
Amarillo: 50% - 89%
Rojo: 0 - 49%

EXCLUSIVO PARA EL LLENADO POR LA UNIDAD DE PLANEACIÓN Y EVALUACIÓN

CUMPLIMIENTO DE CRITERIOS CREMAA

CLARIDAD	RELEVANCIA	ECONOMIA	MONITOREABLE
CUMPLE	CUMPLE	CUMPLE	CUMPLE
	ADECUADO	APORTACIÓN MARGINAL	
	CUMPLE	NA	



DATOS DE IDENTIFICACIÓN DEL PROGRAMA

UNIDAD PRESUPUESTAL RESPONSABLE	SECRETARIA DE DESARROLLO ECONÓMICO
UNIDADES PRESUPUESTALES INTEGRANTES DE LA MIR	DESPACHO DE LA SECRETARÍA DE DESARROLLO ECONÓMICO DIRECCIÓN DE FOMENTO AGROPECUARIO, DIRECCIÓN DE FOMENTO AL TURISMO, DIRECCIÓN DE FOMENTO INDUSTRIAL, DIRECCIÓN DE ESTABLECIMIENTOS MERCANTILES Y COMERCIO Y RASTRO MUNICIPAL
PROGRAMA PRESUPUESTARIO	TIZAYUCA CON PROYECCIÓN AL DESARROLLO ECONÓMICO SUSTENTABLE

DATOS DE IDENTIFICACIÓN DEL INDICADOR

NOMBRE DEL INDICADOR

Porcentaje de capacitaciones realizadas a productores agropecuarios

NIVEL

FIN PROPOSITO COMPONENTE ACTIVIDAD

OBJETIVO DEL INDICADOR

Mide el porcentaje de capacitaciones realizadas a productores agropecuarios

DIMENSION DEL INDICADOR

EFICACIA EFICIENCIA CALIDAD ECONOMIA

TIPO DE INDICADOR

ESTRATÉGICO DE GESTIÓN

DATOS DEL INDICADOR

FORMULA DEL INDICADOR

$$PCRPA=(CR/CP)*100$$

VARIABLES

NOMBRE	UNIDAD DE MEDIDA	DESCRIPCIÓN	FUENTES
CR	Numero	Capacitaciones realizadas	Expediente de Capacitaciones Archivo de trámite de la Dirección de Fomento Agropecuario con reportes y evidencia fotográfica, bitacoras de trabajo, 2026
CP	Numero	Capacitaciones programadas	

UNIDAD DE MEDIDA DEL RESULTADO

FRECUENCIA DE MEDICIÓN

Porcentaje

Trimestral

LINEA BASE

METAS

VALOR: 100%

AÑO: 2025

PERIODO: ENE-DIC

METAS PROGRAMADAS: 100%

PERIODO DE CUMPLIMIENTO: 2026

SENTIDO DEL INDICADOR

SEMAFORIZACIÓN

Ascendente

Verde: 90% - 100%

Amarillo: 50% - 89%

Rojo: 0 - 49%

EXCLUSIVO PARA EL LLENADO POR LA UNIDAD DE PLANEACIÓN Y EVALUACIÓN

CUMPLIMIENTO DE CRITERIOS CREMAA

CLARIDAD	RELEVANCIA	ECONOMIA	MONITOREABLE
CUMPLE	CUMPLE	CUMPLE	CUMPLE
	ADECUADO	APORTACIÓN MARGINAL	
	CUMPLE	NA	



DATOS DE IDENTIFICACIÓN DEL PROGRAMA

UNIDAD PRESUPUESTAL RESPONSABLE	SECRETARIA DE DESARROLLO ECONÓMICO
UNIDADES PRESUPUESTALES INTEGRANTES DE LA MIR	DESPACHO DE LA SECRETARÍA DE DESARROLLO ECONÓMICO DIRECCIÓN DE FOMENTO AGROPECUARIO, DIRECCIÓN DE FOMENTO AL TURISMO, DIRECCIÓN DE FOMENTO INDUSTRIAL, DIRECCIÓN DE ESTABLECIMIENTOS MERCANTILES Y COMERCIO Y RASTRO MUNICIPAL
PROGRAMA PRESUPUESTARIO	TIZAYUCA CON PROYECCIÓN AL DESARROLLO ECONÓMICO SUSTENTABLE

DATOS DE IDENTIFICACIÓN DEL INDICADOR

NOMBRE DEL INDICADOR

Promedio del porcentaje de ocupación hotelera en el municipio

NIVEL

FIN PROPOSITO COMPONENTE ACTIVIDAD

OBJETIVO DEL INDICADOR

Mide el promedio de ocupación hotelera en el municipio

DIMENSION DEL INDICADOR

EFICACIA EFICIENCIA CALIDAD ECONOMIA

TIPO DE INDICADOR

ESTRATÉGICO DE GESTIÓN

DATOS DEL INDICADOR

FORMULA DEL INDICADOR

$POHM = (OHE + OHF + OCM \dots / 12)$

VARIABLES

NOMBRE	UNIDAD DE MEDIDA	DESCRIPCIÓN	FUENTES
OH	Número	Ocupación hotelera en el mes correspondiente	Archivo de trámite de la Dirección de Fomento al Turismo con reporte de ocupación hotelera, 2026

UNIDAD DE MEDIDA DEL RESULTADO

Porcentaje

FRECUENCIA DE MEDICIÓN

Trimestral

LINEA BASE

METAS

VALOR: ND
AÑO: 2025
PERIODO: ENE - DIC

METAS PROGRAMADAS: 10.1
PERIODO DE CUMPLIMIENTO: 2026

SENTIDO DEL INDICADOR

Ascendente


SEMAFORIZACIÓN

Verde: 9% - 15%
Amarillo: 8% - 5%
Rojo: 4% - 0

EXCLUSIVO PARA EL LLENADO POR LA UNIDAD DE PLANEACIÓN Y EVALUACIÓN

CUMPLIMIENTO DE CRITERIOS CREMAA

CLARIDAD	RELEVANCIA	ECONOMIA	MONITOREABLE
CUMPLE	CUMPLE	CUMPLE	CUMPLE
	ADECUADO	APORTACIÓN MARGINAL	
	CUMPLE	NA	



DATOS DE IDENTIFICACIÓN DEL PROGRAMA

UNIDAD PRESUPUESTAL RESPONSABLE	SECRETARIA DE DESARROLLO ECONÓMICO
UNIDADES PRESUPUESTALES INTEGRANTES DE LA MIR	DESPACHO DE LA SECRETARÍA DE DESARROLLO ECONÓMICO DIRECCIÓN DE FOMENTO AGROPECUARIO, DIRECCIÓN DE FOMENTO AL TURISMO, DIRECCIÓN DE FOMENTO INDUSTRIAL, DIRECCIÓN DE ESTABLECIMIENTOS MERCANTILES Y COMERCIO Y RASTRO MUNICIPAL
PROGRAMA PRESUPUESTARIO	TIZAYUCA CON PROYECCIÓN AL DESARROLLO ECONÓMICO SUSTENTABLE

DATOS DE IDENTIFICACIÓN DEL INDICADOR

NOMBRE DEL INDICADOR

Porcentaje de acciones de difusión y promoción del turismo municipal realizadas

NIVEL

FIN PROPOSITO COMPONENTE ACTIVIDAD

OBJETIVO DEL INDICADOR

Mide el porcentaje de acciones de difusión y promoción del turismo municipal

DIMENSION DEL INDICADOR

EFICACIA EFICIENCIA CALIDAD ECONOMIA

TIPO DE INDICADOR

ESTRATÉGICO DE GESTIÓN

DATOS DEL INDICADOR

FORMULA DEL INDICADOR

$PADPTM = (DPTMR / DPTMP) * 100$

VARIABLES

NOMBRE	UNIDAD DE MEDIDA	DESCRIPCIÓN	FUENTES
DPTMR	Numero	difusiones para promover el turismo municipal realizadas	Archivo de trámite de la Dirección de Fomento al Turismo con difusiones en redes sociales, diseños graficos, folletos, 2026
DPTMP	Numero	difusiones para promover el turismo municipal programadas	

UNIDAD DE MEDIDA DEL RESULTADO

Porcentaje

FRECUENCIA DE MEDICIÓN

Trimestral

LINEA BASE

METAS

VALOR: ND
AÑO: 2025
PERIODO: ENE DIC

METAS PROGRAMADAS: 100%
PERIODO DE CUMPLIMIENTO: 2026

SENTIDO DEL INDICADOR

Ascendente


SEMAFORIZACIÓN

Verde: 95% 100%
Amarillo: 94%- 50%
Rojo: 0 - 49%

EXCLUSIVO PARA EL LLENADO POR LA UNIDAD DE PLANEACIÓN Y EVALUACIÓN

CUMPLIMIENTO DE CRITERIOS CREMAA

CLARIDAD	RELEVANCIA	ECONOMIA	MONITOREABLE
CUMPLE	CUMPLE	CUMPLE	CUMPLE
	ADECUADO	APORTACIÓN MARGINAL	
	CUMPLE	NA	

DATOS DE IDENTIFICACIÓN DEL PROGRAMA

UNIDAD PRESUPUESTAL RESPONSABLE	SECRETARIA DE DESARROLLO ECONÓMICO
UNIDADES PRESUPUESTALES INTEGRANTES DE LA MIR	DESPACHO DE LA SECRETARÍA DE DESARROLLO ECONÓMICO DIRECCIÓN DE FOMENTO AGROPECUARIO, DIRECCIÓN DE FOMENTO AL TURISMO, DIRECCIÓN DE FOMENTO INDUSTRIAL, DIRECCIÓN DE ESTABLECIMIENTOS MERCANTILES Y COMERCIO Y RASTRO MUNICIPAL
PROGRAMA PRESUPUESTARIO	TIZAYUCA CON PROYECCIÓN AL DESARROLLO ECONÓMICO SUSTENTABLE

DATOS DE IDENTIFICACIÓN DEL INDICADOR

NOMBRE DEL INDICADOR

Porcentaje de capacitaciones gestionadas a prestadores de servicios turísticos realizadas

NIVEL

FIN PROPOSITO COMPONENTE ACTIVIDAD

OBJETIVO DEL INDICADOR

Mide el Porcentaje de capacitaciones gestionadas a prestadores de servicios turísticos realizadas

DIMENSION DEL INDICADOR

EFICACIA EFICIENCIA CALIDAD ECONOMIA

TIPO DE INDICADOR

ESTRATÉGICO DE GESTIÓN

DATOS DEL INDICADOR

FORMULA DEL INDICADOR

$PCGPSTR = (CGR/CGS) * 100$

VARIABLES

NOMBRE	UNIDAD DE MEDIDA	DESCRIPCIÓN	FUENTES
CGR	Numero	Capacitaciones gestionadas realizadas	Archivo de trámite de la Dirección de Fomento al Turismo con difusiones en redes sociales, diseños graficos, folletos, 2026
CGS	Numero	Capacitaciones gestionadas solicitadas	

UNIDAD DE MEDIDA DEL RESULTADO

Porcentaje

FRECUENCIA DE MEDICIÓN

Trimestral

LINEA BASE

METAS

VALOR: ND
AÑO: 2025
PERIODO: ENE DIC

METAS PROGRAMADAS: 100%
PERIODO DE CUMPLIMIENTO: 2026

SENTIDO DEL INDICADOR

Ascendente


SEMAFORIZACIÓN

Verde: 90% - 100%
Amarillo: 89% - 50%
Rojo: 0 - 49%

EXCLUSIVO PARA EL LLENADO POR LA UNIDAD DE PLANEACIÓN Y EVALUACIÓN

CUMPLIMIENTO DE CRITERIOS CREMAA

CLARIDAD	RELEVANCIA	ECONOMIA	MONITOREABLE
CUMPLE	CUMPLE	CUMPLE	CUMPLE
	ADECUADO	APORTACIÓN MARGINAL	
	CUMPLE	NA	

DATOS DE IDENTIFICACIÓN DEL PROGRAMA

UNIDAD PRESUPUESTAL RESPONSABLE	SECRETARIA DE DESARROLLO ECONÓMICO
UNIDADES PRESUPUESTALES INTEGRANTES DE LA MIR	DESPACHO DE LA SECRETARÍA DE DESARROLLO ECONÓMICO DIRECCIÓN DE FOMENTO AGROPECUARIO, DIRECCIÓN DE FOMENTO AL TURISMO, DIRECCIÓN DE FOMENTO INDUSTRIAL, DIRECCIÓN DE ESTABLECIMIENTOS MERCANTILES Y COMERCIO Y RASTRO MUNICIPAL
PROGRAMA PRESUPUESTARIO	TIZAYUCA CON PROYECCIÓN AL DESARROLLO ECONÓMICO SUSTENTABLE

DATOS DE IDENTIFICACIÓN DEL INDICADOR
NOMBRE DEL INDICADOR

Porcentaje de realización del 2o encuentro de los pueblos con sabor en Tizayuca

NIVEL

 FIN PROPOSITO COMPONENTE ACTIVIDAD
OBJETIVO DEL INDICADOR

Mide el Porcentaje de realización del 2o encuentro de los pueblos con sabor en Tizayuca

DIMENSION DEL INDICADOR

 EFICACIA EFICIENCIA CALIDAD ECONOMIA
TIPO DE INDICADOR

 ESTRATÉGICO DE GESTIÓN
DATOS DEL INDICADOR
FORMULA DEL INDICADOR
 $PR2EPS=(EPSR/EPSP)*100$
VARIABLES

NOMBRE	UNIDAD DE MEDIDA	DESCRIPCIÓN	FUENTES
EPSR	Numero	Encuentro de pueblos con sabor realizado	Archivo de trámite de la Dirección de Fomento al Turismo con invitaciones, gestiones y evidencia fotografica 2026
EPSP	Numero	Encuentro de pueblos con sabor programado	

UNIDAD DE MEDIDA DEL RESULTADO

Porcentaje

FRECUENCIA DE MEDICIÓN

Trimestral

LINEA BASE
METAS

 VALOR: ND
 AÑO: 2025
 PERIODO: ENE DIC

 METAS PROGRAMADAS: 100%
 PERIODO DE CUMPLIMIENTO: 2026

SENTIDO DEL INDICADOR

Ascendente

SEMAFORIZACIÓN

 Verde: 90% 100%
 Amarillo: 89%- 50%
 Rojo: 0 - 49%

EXCLUSIVO PARA EL LLENADO POR LA UNIDAD DE PLANEACIÓN Y EVALUACIÓN
CUMPLIMIENTO DE CRITERIOS CREMAA

CLARIDAD	RELEVANCIA	ECONOMIA	MONITOREABLE
CUMPLE	CUMPLE	CUMPLE	CUMPLE
	ADECUADO	APORTACIÓN MARGINAL	
	CUMPLE	NA	




DATOS DE IDENTIFICACIÓN DEL PROGRAMA

UNIDAD PRESUPUESTAL RESPONSABLE	SECRETARIA DE DESARROLLO ECONÓMICO
UNIDADES PRESUPUESTALES INTEGRANTES DE LA MIR	DESPACHO DE LA SECRETARÍA DE DESARROLLO ECONÓMICO DIRECCIÓN DE FOMENTO AGROPECUARIO, DIRECCIÓN DE FOMENTO AL TURISMO, DIRECCIÓN DE FOMENTO INDUSTRIAL, DIRECCIÓN DE ESTABLECIMIENTOS MERCANTILES Y COMERCIO Y RASTRO MUNICIPAL
PROGRAMA PRESUPUESTARIO	TIZAYUCA CON PROYECCIÓN AL DESARROLLO ECONÓMICO SUSTENTABLE

DATOS DE IDENTIFICACIÓN DEL INDICADOR
NOMBRE DEL INDICADOR

Porcentaje de asistencia a ferias y festivales de las y los artesanos del municipio

NIVEL

 FIN PROPOSITO COMPONENTE ACTIVIDAD
OBJETIVO DEL INDICADOR

Mide el Porcentaje de asistencia a ferias y festivales de las y los artesanos del municipio

DIMENSION DEL INDICADOR

 EFICACIA EFICIENCIA CALIDAD ECONOMIA
TIPO DE INDICADOR

 ESTRATÉGICO DE GESTIÓN
DATOS DEL INDICADOR
FORMULA DEL INDICADOR
 $PAFFAM = (FFP/FFI) * 100$
VARIABLES

NOMBRE	UNIDAD DE MEDIDA	DESCRIPCIÓN	FUENTES
FFP	Numero	Ferias y festivales con presencia	Archivo de trámite de la Dirección de Fomento al Turismo con invitaciones, gestiones y evidencia fotografica 2026 frecuencia de medición trimestral
FFI	Numero	Ferias y festivales con invitación	

UNIDAD DE MEDIDA DEL RESULTADO

Porcentaje

FRECUENCIA DE MEDICIÓN

Trimestral

LINEA BASE
METAS

 VALOR: ND
 AÑO: 2025
 PERIODO: ENE DIC

 METAS PROGRAMADAS: 100%
 PERIODO DE CUMPLIMIENTO: 2026

SENTIDO DEL INDICADOR

Ascendente

SEMAFORIZACIÓN

 Verde: 90% 100%
 Amarillo: 89%- 50%
 Rojo: 0 - 49%

EXCLUSIVO PARA EL LLENADO POR LA UNIDAD DE PLANEACIÓN Y EVALUACIÓN
CUMPLIMIENTO DE CRITERIOS CREMAA

CLARIDAD	RELEVANCIA	ECONOMIA	MONITOREABLE
CUMPLE	CUMPLE	CUMPLE	CUMPLE
	ADECUADO	APORTACIÓN MARGINAL	
	CUMPLE	NA	



DATOS DE IDENTIFICACIÓN DEL PROGRAMA

UNIDAD PRESUPUESTAL RESPONSABLE	SECRETARIA DE DESARROLLO ECONÓMICO
UNIDADES PRESUPUESTALES INTEGRANTES DE LA MIR	DESPACHO DE LA SECRETARÍA DE DESARROLLO ECONÓMICO DIRECCIÓN DE FOMENTO AGROPECUARIO, DIRECCIÓN DE FOMENTO AL TURISMO, DIRECCIÓN DE FOMENTO INDUSTRIAL, DIRECCIÓN DE ESTABLECIMIENTOS MERCANTILES Y COMERCIO Y RASTRO MUNICIPAL
PROGRAMA PRESUPUESTARIO	TIZAYUCA CON PROYECCIÓN AL DESARROLLO ECONÓMICO SUSTENTABLE

DATOS DE IDENTIFICACIÓN DEL INDICADOR
NOMBRE DEL INDICADOR

Porcentaje de población atendida mediante el fomento al emprendimiento, el empleo y la industria

NIVEL

 FIN PROPOSITO COMPONENTE ACTIVIDAD
OBJETIVO DEL INDICADOR

Mide el porcentaje Porcentaje de población atendida mediante el fomento al emprendimiento, el empleo y la industria

DIMENSION DEL INDICADOR

 EFICACIA EFICIENCIA CALIDAD ECONOMIA
TIPO DE INDICADOR

 ESTRATÉGICO DE GESTIÓN
DATOS DEL INDICADOR
FORMULA DEL INDICADOR

$$PPAFE = (NPAD/NPSA) * 100$$
VARIABLES

NOMBRE	UNIDAD DE MEDIDA	DESCRIPCIÓN	FUENTES
NPAD	Porcentaje	numero de personas atendidas por la dirección	Archivo de trámite de la dirección de fomento industrial, 2026
NPSA	Número	Numero de personas que solicitan atención	
UNIDAD DE MEDIDA DEL RESULTADO		FRECUENCIA DE MEDICIÓN	
Porcentaje		TRIMESTRAL	
LINEA BASE		METAS	
VALOR: 100% AÑO: 2025 PERIODO: ENE - DIC		METAS PROGRAMADAS: 100% PERIODO DE CUMPLIMIENTO: 2026	
SENTIDO DEL INDICADOR		SEMAFORIZACIÓN	
Ascendente		Verde: 85% - 100% Amarillo: 84% - 50% Rojo: 49% - 0	

EXCLUSIVO PARA EL LLENADO POR LA UNIDAD DE PLANEACIÓN Y EVALUACIÓN
CUMPLIMIENTO DE CRITERIOS CREMAA

CLARIDAD	RELEVANCIA	ECONOMIA	MONITOREABLE
CUMPLE	CUMPLE	CUMPLE	CUMPLE
	ADECUADO	APORTACIÓN MARGINAL	
	CUMPLE	NA	



DATOS DE IDENTIFICACIÓN DEL PROGRAMA

UNIDAD PRESUPUESTAL RESPONSABLE	SECRETARIA DE DESARROLLO ECONÓMICO
UNIDADES PRESUPUESTALES INTEGRANTES DE LA MIR	DESPACHO DE LA SECRETARÍA DE DESARROLLO ECONÓMICO DIRECCIÓN DE FOMENTO AGROPECUARIO, DIRECCIÓN DE FOMENTO AL TURISMO, DIRECCIÓN DE FOMENTO INDUSTRIAL, DIRECCIÓN DE ESTABLECIMIENTOS MERCANTILES Y COMERCIO Y RASTRO MUNICIPAL
PROGRAMA PRESUPUESTARIO	TIZAYUCA CON PROYECCIÓN AL DESARROLLO ECONÓMICO SUSTENTABLE

DATOS DE IDENTIFICACIÓN DEL INDICADOR

NOMBRE DEL INDICADOR

Porcentaje de acciones de fortalecimiento y formalización de emprendedores y MIPYMES realizados

NIVEL

FIN PROPOSITO COMPONENTE ACTIVIDAD

OBJETIVO DEL INDICADOR

Fortalecer y formalizar la economía local a través de programas destinados a MIPYMES y emprendedores

DIMENSION DEL INDICADOR

EFICACIA EFICIENCIA CALIDAD ECONOMIA

TIPO DE INDICADOR

ESTRATÉGICO DE GESTIÓN

DATOS DEL INDICADOR

FORMULA DEL INDICADOR

$PAFFEM = (NAR / NAP) * 100$

VARIABLES

NOMBRE	UNIDAD DE MEDIDA	DESCRIPCIÓN	FUENTES
NAR= Número de acciones realizadas	Número	Número de acciones realizadas	Listas de registro de capacitaciones, expedientes de programas de fortalecimiento y formalización del emprendedores y MIPYMES, Archivo de tramite de la Dirección de Fomento Industrial, 2026
NAP= Número de acciones programadas	Número	Número de acciones programadas	

UNIDAD DE MEDIDA DEL RESULTADO

FRECUENCIA DE MEDICIÓN

PORCENTAJE

TRIMESTRAL

LINEA BASE

METAS

VALOR: 100%
AÑO: 2025
PERIODO: ENE-DIC

METAS PROGRAMADAS: 100%
PERIODO DE CUMPLIMIENTO: 2026

SENTIDO DEL INDICADOR

SEMAFORIZACIÓN


Ascendente

Verde: 90% - 100%
Amarillo: 89% - 50%
Rojo: 0 - 50%

EXCLUSIVO PARA EL LLENADO POR LA UNIDAD DE PLANEACIÓN Y EVALUACIÓN

CUMPLIMIENTO DE CRITERIOS CREMAA

CLARIDAD	RELEVANCIA	ECONOMIA	MONITOREABLE
CUMPLE	CUMPLE	CUMPLE	CUMPLE
	ADECUADO	APORTACIÓN MARGINAL	
	CUMPLE	NA	



DATOS DE IDENTIFICACIÓN DEL PROGRAMA

UNIDAD PRESUPUESTAL RESPONSABLE	SECRETARIA DE DESARROLLO ECONÓMICO
UNIDADES PRESUPUESTALES INTEGRANTES DE LA MIR	DESPACHO DE LA SECRETARÍA DE DESARROLLO ECONÓMICO DIRECCIÓN DE FOMENTO AGROPECUARIO, DIRECCIÓN DE FOMENTO AL TURISMO, DIRECCIÓN DE FOMENTO INDUSTRIAL, DIRECCIÓN DE ESTABLECIMIENTOS MERCANTILES Y COMERCIO Y RASTRO MUNICIPAL
PROGRAMA PRESUPUESTARIO	TIZAYUCA CON PROYECCIÓN AL DESARROLLO ECONÓMICO SUSTENTABLE

DATOS DE IDENTIFICACIÓN DEL INDICADOR

NOMBRE DEL INDICADOR

Porcentaje de personas colocadas en un empleo formal

NIVEL

FIN PROPOSITO COMPONENTE ACTIVIDAD

OBJETIVO DEL INDICADOR

Medir el Porcentaje de personas colocadas en un empleo formal

DIMENSION DEL INDICADOR

EFICACIA EFICIENCIA CALIDAD ECONOMIA

TIPO DE INDICADOR

ESTRATÉGICO DE GESTIÓN

DATOS DEL INDICADOR

FORMULA DEL INDICADOR

$PPCEF = (NPC / NPA) * 100$


VARIABLES

NOMBRE	UNIDAD DE MEDIDA	DESCRIPCIÓN	FUENTES
NAR	Número	Número de personas colocadas en un empleo formal	Archivo de Tramite de la Direccion de Fomento Industria con, dias por el empleo, jornadas y ferias de empleo realizadas, así como evidencia documental de vinculaciones para la profesionalización del autoempleo, 2026,
NAP	Número	Número de personas atendidas	
UNIDAD DE MEDIDA DEL RESULTADO		FRECUENCIA DE MEDICIÓN	
PORCENTAJE		TRIMESTRAL	
LINEA BASE		METAS	
VALOR: 42% AÑO: 2025 PERIODO: ENE DIC		METAS PROGRAMADAS: 45% PERIODO DE CUMPLIMIENTO: 2026	
SENTIDO DEL INDICADOR		SEMAFORIZACIÓN	
Ascendente		Verde: 46% - 50% Amarillo: 45%- 40% Rojo: 0 - 39%	

EXCLUSIVO PARA EL LLENADO POR LA UNIDAD DE PLANEACIÓN Y EVALUACIÓN

CUMPLIMIENTO DE CRITERIOS CREMAA

CLARIDAD	RELEVANCIA	ECONOMIA	MONITOREABLE
CUMPLE	CUMPLE	CUMPLE	CUMPLE
	ADECUADO	APORTACIÓN MARGINAL	
	CUMPLE	NA	



DATOS DE IDENTIFICACIÓN DEL PROGRAMA

UNIDAD PRESUPUESTAL RESPONSABLE	SECRETARIA DE DESARROLLO ECONÓMICO
UNIDADES PRESUPUESTALES INTEGRANTES DE LA MIR	DESPACHO DE LA SECRETARÍA DE DESARROLLO ECONÓMICO DIRECCIÓN DE FOMENTO AGROPECUARIO, DIRECCIÓN DE FOMENTO AL TURISMO, DIRECCIÓN DE FOMENTO INDUSTRIAL, DIRECCIÓN DE ESTABLECIMIENTOS MERCANTILES Y COMERCIO Y RASTRO MUNICIPAL
PROGRAMA PRESUPUESTARIO	TIZAYUCA CON PROYECCIÓN AL DESARROLLO ECONÓMICO SUSTENTABLE

DATOS DE IDENTIFICACIÓN DEL INDICADOR
NOMBRE DEL INDICADOR

Porcentaje de actividades de fomento a la inversión y la competitividad al sector industrial realizado

NIVEL

 FIN PROPOSITO COMPONENTE ACTIVIDAD
OBJETIVO DEL INDICADOR

Mide el porcentaje de actividades de fomento a la inversión y la competitividad al sector industrial realizado

DIMENSION DEL INDICADOR

 EFICACIA EFICIENCIA CALIDAD ECONOMIA
TIPO DE INDICADOR

 ESTRATÉGICO DE GESTIÓN
DATOS DEL INDICADOR
FORMULA DEL INDICADOR

$$PAFICSI = (NAR/NAP) * 100$$

VARIABLES

NOMBRE	UNIDAD DE MEDIDA	DESCRIPCIÓN	FUENTES
NAR	Número	Número de acciones realizadas	Archivo de Tramite de la Direccion de Fomento Industrial con, eventos de fomento al sector industrial, tarjetas informativas de recorridos industriales y visitas a empresas, así como solicitudes recibidas del sector privado y vinculación institucional para beneficiar la infraestructura en zonas industriales, evidencia fotografica. 2026,
NAP	Número	Número de acciones programadas	

UNIDAD DE MEDIDA DEL RESULTADO
FRECUENCIA DE MEDICIÓN

PORCENTAJE

TRIMESTRAL

LINEA BASE

METAS

 VALOR: 100%
 AÑO: 2025
 PERIODO: ENE DIC

 METAS PROGRAMADAS: 100%
 PERIODO DE CUMPLIMIENTO: 2026

SENTIDO DEL INDICADOR
SEMAFORIZACIÓN

Ascendente

 Verde: 95% 100%
 Amarillo: 94%- 50%
 Rojo: 0 - 49%

EXCLUSIVO PARA EL LLENADO POR LA UNIDAD DE PLANEACIÓN Y EVALUACIÓN
CUMPLIMIENTO DE CRITERIOS CREMAA

CLARIDAD	RELEVANCIA	ECONOMIA	MONITOREABLE
CUMPLE	CUMPLE	CUMPLE	CUMPLE
	ADECUADO	APORTACIÓN MARGINAL	
	CUMPLE	NA	



DATOS DE IDENTIFICACIÓN DEL PROGRAMA

UNIDAD PRESUPUESTAL	SECRETARIA DE DESARROLLO ECONÓMICO
UNIDADES PRESUPUESTALES INTEGRANTES DE LA MIR	DESPACHO DE LA SECRETARÍA DE DESARROLLO ECONÓMICO DIRECCIÓN DE FOMENTO AGROPECUARIO, DIRECCIÓN DE FOMENTO AL TURISMO, DIRECCIÓN DE FOMENTO INDUSTRIAL, DIRECCIÓN DE ESTABLECIMIENTOS MERCANTILES Y COMERCIO Y RASTRO MUNICIPAL
PROGRAMA PRESUPUESTARIO	TIZAYUCA CON PROYECCIÓN AL DESARROLLO ECONÓMICO SUSTENTABLE

DATOS DE IDENTIFICACIÓN DEL INDICADOR

NOMBRE DEL INDICADOR

Porcentaje de establecimientos mercantiles regularizados

NIVEL

FIN PROPOSITO COMPONENTE ACTIVIDAD

OBJETIVO DEL INDICADOR

Mide el Porcentaje de permisos de operación comercial formalizados

DIMENSION DEL INDICADOR

EFICACIA EFICIENCIA CALIDAD ECONOMIA

TIPO DE INDICADOR

ESTRATÉGICO DE GESTIÓN

DATOS DEL INDICADOR

FORMULA DEL INDICADOR

PEMR= (NCR/NCTR)*100

VARIABLES

NOMBRE	UNIDAD DE MEDIDA	DESCRIPCIÓN	FUENTES
NCR	NÚMERO	Número de comercios regulados	Censo de comerciantes, y permisos emitidos Archivo de Tramite de la Dirección Establecimientos mercantiles y comercios 2026, frecuencia de medición trimestral
NCTR	NÚMERO	Número de comercios que solicitan el tramite de regularización	

UNIDAD DE MEDIDA DEL RESULTADO

Porcentaje

FRECUENCIA DE MEDICIÓN

Trimestral

LINEA BASE

METAS

VALOR: 100%
AÑO: 2025
PERIODO: ENE-DIC

METAS PROGRAMADAS: 100%
PERIODO DE CUMPLIMIENTO: 2026

SENTIDO DEL INDICADOR

Ascendente

SEMAFORIZACIÓN

Verde: 95% - 100%
Amarillo: 94% - 50%
Rojo: 0 - 50%

EXCLUSIVO PARA EL LLENADO POR LA UNIDAD DE PLANEACIÓN Y EVALUACIÓN


CUMPLIMIENTO DE CRITERIOS CREMAA

CLARIDAD
CUMPLE

RELEVANCIA
CUMPLE
ADECUADO
CUMPLE

ECONOMIA
CUMPLE
APORTACIÓN MARGINAL
NA

MONITOREABLE
CUMPLE



DATOS DE IDENTIFICACIÓN DEL PROGRAMA

UNIDAD PRESUPUESTAL	SECRETARÍA DE DESARROLLO ECONÓMICO
UNIDADES PRESUPUESTALES INTEGRANTES DE LA MIR	DESPACHO DE LA SECRETARÍA DE DESARROLLO ECONÓMICO DIRECCIÓN DE FOMENTO AGROPECUARIO, DIRECCIÓN DE FOMENTO AL TURISMO, DIRECCIÓN DE FOMENTO INDUSTRIAL, DIRECCIÓN DE ESTABLECIMIENTOS MERCANTILES Y COMERCIO Y RASTRO MUNICIPAL
PROGRAMA PRESUPUESTARIO	TIZAYUCA CON PROYECCIÓN AL DESARROLLO ECONÓMICO SUSTENTABLE

DATOS DE IDENTIFICACIÓN DEL INDICADOR
NOMBRE DEL INDICADOR

Porcentaje de permisos y licencias de operación comercial formalizados

NIVEL

 FIN PROPOSITO COMPONENTE ACTIVIDAD
OBJETIVO DEL INDICADOR

Mide el Porcentaje de permisos y licencias de operación comercial formalizados

DIMENSION DEL INDICADOR

 EFICACIA EFICIENCIA CALIDAD ECONOMIA
TIPO DE INDICADOR

 ESTRATÉGICO DE GESTIÓN
DATOS DEL INDICADOR
FORMULA DEL INDICADOR
 $PPLOCF = (NPLF/NCTF) * 100$
VARIABLES

NOMBRE	UNIDAD DE MEDIDA	DESCRIPCIÓN	FUENTES
NPLF	NÚMERO	Número de Permisos y licencias de operación comercial formalizados	Archivo de trámite de la Dirección de Establecimientos Comerciales con un reporte de número de licencias y placas emitidas, 2026
NCTF	NÚMERO	Número de comercios que solicitan el trámite de formalización	

UNIDAD DE MEDIDA DEL RESULTADO
FRECUENCIA DE MEDICIÓN

%

Trimestral

LINEA BASE
METAS

 VALOR: 100%
 AÑO: 2025
 PERIODO: ENE - DIC

 METAS PROGRAMADAS: 100%
 PERIODO DE CUMPLIMIENTO: 2026

SENTIDO DEL INDICADOR
SEMAFORIZACIÓN

Ascendente

 Verde: 95% - 100%
 Amarillo: 94% - 50%
 Rojo: 0 - 50%

EXCLUSIVO PARA EL LLENADO POR LA UNIDAD DE PLANEACIÓN Y EVALUACIÓN
CUMPLIMIENTO DE CRITERIOS CREMAA

CLARIDAD	RELEVANCIA	ECONOMIA	MONITOREABLE
CUMPLE	CUMPLE	CUMPLE	CUMPLE
	ADECUADO	APORTACIÓN MARGINAL	
	CUMPLE	NA	





MUNICIPIO DE TIZAYUCA
FICHA TÉCNICA DE INDICADOR

DATOS DE IDENTIFICACIÓN DEL PROGRAMA

UNIDAD PRESUPUESTAL RESPONSABLE	SECRETARIA DE DESARROLLO ECONÓMICO
UNIDADES PRESUPUESTALES INTEGRANTES DE LA MIR	DESPACHO DE LA SECRETARÍA DE DESARROLLO ECONÓMICO DIRECCIÓN DE FOMENTO AGROPECUARIO, DIRECCIÓN DE FOMENTO AL TURISMO, DIRECCIÓN DE FOMENTO INDUSTRIAL, DIRECCIÓN DE ESTABLECIMIENTOS MERCANTILES Y RASTRO MUNICIPAL
PROGRAMA PRESUPUESTARIO	TIZAYUCA CON PROYECTOS AL DESARROLLO ECONÓMICO SUSTENTABLE

DATOS DE IDENTIFICACIÓN DEL INDICADOR

NOMBRE DEL INDICADOR

Porcentaje de inspecciones realizadas al comercio fijo y semifijo en el municipio

NIVEL

FIN PROPOSITO COMPONENTE ACTIVIDAD

OBJETIVO DEL INDICADOR

Muestra el porcentaje de inspecciones, notificaciones y verificaciones realizadas para formalizar el comercio en el Municipio de Tizayuca.

DIMENSION DEL INDICADOR

EFICACIA EFICIENCIA CALIDAD ECONOMIA

TIPO DE INDICADOR

ESTRATÉGICO DE GESTIÓN

DATOS DEL INDICADOR

FORMULA DEL INDICADOR

$PNIVR = (NIVR/NNIVP) * 100$

VARIABLES

NOMBRE	UNIDAD DE MEDIDA	DESCRIPCIÓN	FUENTES
NIVP	numero	Notificaciones, inspecciones y verificaciones programadas.	Archivo de trámite de la Dirección de Establecimientos Comerciales con actas de inspección, verificación y notificación, 2026
NIVR	numero	Notificaciones, inspecciones y verificaciones realizadas	

UNIDAD DE MEDIDA DEL RESULTADO

Porcentaje

FRECUENCIA DE MEDICIÓN

Trimestral

LINEA BASE

VALOR: 100%
AÑO: 2025
PERIODO: ENE DIC

METAS

METAS PROGRAMADAS: 100%
PERIODO DE CUMPLIMIENTO: 2026

SENTIDO DEL INDICADOR

Ascendente

SEMAFORIZACIÓN

Verde: 95% - 100%
Amarillo: 94% - 50%
Rojo: 0 - 50%

EXCLUSIVO PARA EL LLENADO POR LA DIRECCIÓN DE PLANEACIÓN Y EVALUACIÓN

CUMPLIMIENTO DE CRITERIOS CREMAA

CLARIDAD	RELEVANCIA	ECONOMIA	MONITOREABLE
CUMPLE	CUMPLE	CUMPLE	CUMPLE
	ADECUADO	APORTACIÓN MARGINAL	
	CUMPLE	NA	

DATOS DE IDENTIFICACIÓN DEL PROGRAMA

UNIDAD PRESUPUESTAL	SECRETARÍA DE DESARROLLO ECONÓMICO
UNIDADES PRESUPUESTALES INTEGRANTES DE LA MIR	DESPACHO DE LA SECRETARÍA DE DESARROLLO ECONÓMICO DIRECCIÓN DE FOMENTO AGROPECUARIO, DIRECCIÓN DE FOMENTO AL TURISMO, DIRECCIÓN DE FOMENTO INDUSTRIAL, DIRECCIÓN DE ESTABLECIMIENTOS MERCANTILES Y COMERCIO Y RASTRO MUNICIPAL
PROGRAMA PRESUPUESTARIO	TIZAYUCA CON PROYECCIÓN AL DESARROLLO ECONÓMICO SUSTENTABLE

DATOS DE IDENTIFICACIÓN DEL INDICADOR

NOMBRE DEL INDICADOR

Porcentaje de permisos de publicidad, anuncios y espectáculos públicos aprobados.

NIVEL

FIN PROPOSITO COMPONENTE ACTIVIDAD

OBJETIVO DEL INDICADOR

Mide el porcentaje de permisos de publicidad, anuncios y espectáculos públicos otorgados por la dirección de Establecimientos

DIMENSION DEL INDICADOR

EFICACIA EFICIENCIA CALIDAD ECONOMIA

TIPO DE INDICADOR

ESTRATÉGICO DE GESTIÓN

DATOS DEL INDICADOR

FORMULA DEL INDICADOR

$PPPAEE = (NPPAEO / NPPAES) * 100$

VARIABLES

NOMBRE	UNIDAD DE MEDIDA	DESCRIPCIÓN	FUENTES
NPPAES	numero	Permisos de publicidad, anuncios y espectáculos solicitados	Archivo de trámite de la Dirección de Establecimientos Comerciales con reportes de permisos de publicidad y anuncios otorgados en la dirección, 2026
NPPAEO	numero	Permisos de publicidad, anuncios y espectáculos otorgados.	

UNIDAD DE MEDIDA DEL RESULTADO

Porcentaje

FRECUENCIA DE MEDICIÓN

Trimestral

LINEA BASE

METAS

VALOR: 100%

AÑO: 2025

PERIODO: ENE DIC

METAS PROGRAMADAS: 100%

PERIODO DE CUMPLIMIENTO: 2026

SENTIDO DEL INDICADOR

Ascendente

SEMAFORIZACIÓN

Verde: 95% 100%

Amarillo: 94%- 50%

Rojo: 0 - 49%

EXCLUSIVO PARA EL LLENADO POR LA UNIDAD DE PLANEACIÓN Y EVALUACIÓN

CUMPLIMIENTO DE CRITERIOS CREMAA

CLARIDAD	RELEVANCIA	ECONOMIA	MONITOREABLE
CUMPLE	CUMPLE	CUMPLE	CUMPLE
	ADECUADO	APORTACIÓN MARGINAL	
	CUMPLE	NA	



DATOS DE IDENTIFICACIÓN DEL PROGRAMA

UNIDAD PRESUPUESTAL RESPONSABLE	SECRETARIA DE DESARROLLO ECONÓMICO
UNIDADES PRESUPUESTALES INTEGRANTES DE LA MIR	DESPACHO DE LA SECRETARÍA DE DESARROLLO ECONÓMICO DIRECCIÓN DE FOMENTO AGROPECUARIO, DIRECCIÓN DE FOMENTO AL TURISMO, DIRECCIÓN DE FOMENTO INDUSTRIAL, DIRECCIÓN DE ESTABLECIMIENTOS MERCANTILES Y COMERCIO Y RASTRO MUNICIPAL
PROGRAMA PRESUPUESTARIO	TIZAYUCA CON PROYECCIÓN AL DESARROLLO ECONÓMICO SUSTENTABLE

DATOS DE IDENTIFICACIÓN DEL INDICADOR
NOMBRE DEL INDICADOR

Porcentaje de capacitaciones a comerciantes fijos, semifijos y prestadores de servicios realizadas.

NIVEL

 FIN PROPOSITO COMPONENTE ACTIVIDAD
OBJETIVO DEL INDICADOR

Mide el Porcentaje de capacitaciones a comerciantes fijos y semifijos y prestadores de servicios realizadas

DIMENSION DEL INDICADOR

 EFICACIA EFICIENCIA CALIDAD ECONOMIA
TIPO DE INDICADOR

 ESTRATÉGICO DE GESTIÓN
DATOS DEL INDICADOR
FORMULA DEL INDICADOR

$$PCCFSFPS = (CCFSFPSR / CCFSFPS) * 100$$
VARIABLES

NOMBRE	UNIDAD DE MEDIDA	DESCRIPCIÓN	FUENTES
NCCFSFPS	numero	Número de capacitaciones programadas	Archivo de trámite de la Dirección de Establecimientos Comerciales con Listas de asistencias, evidencia fotográfica, invitaciones 2026
NCCFSFPS	numero	Número de capacitaciones realizadas	

UNIDAD DE MEDIDA DEL RESULTADO

%

FRECUENCIA DE MEDICIÓN

trimestral

LINEA BASE
METAS

 VALOR: ND
 AÑO: 2025
 PERIODO: ENE DIC

 METAS PROGRAMADAS: 100%
 PERIODO DE CUMPLIMIENTO: 2026

SENTIDO DEL INDICADOR

Ascendente

SEMAFORIZACIÓN

 Verde: 95% 100%
 Amarillo: 94%- 50%
 Rojo: 0 - 49%

EXCLUSIVO PARA EL LLENADO POR LA UNIDAD DE PLANEACIÓN Y EVALUACIÓN
CUMPLIMIENTO DE CRITERIOS CREMAA

CLARIDAD	RELEVANCIA	ECONOMIA	MONITOREABLE
CUMPLE	CUMPLE	CUMPLE	CUMPLE
	ADECUADO	APORTACIÓN MARGINAL	
	CUMPLE	NA	



DATOS DE IDENTIFICACIÓN DEL PROGRAMA

UNIDAD PRESUPUESTAL RESPONSABLE	SECRETARIA DE DESARROLLO ECONÓMICO
UNIDADES PRESUPUESTALES INTEGRANTES DE LA MIR	DESPACHO DE LA SECRETARÍA DE DESARROLLO ECONÓMICO DIRECCIÓN DE FOMENTO AGROPECUARIO, DIRECCIÓN DE FOMENTO AL TURISMO, DIRECCIÓN DE FOMENTO INDUSTRIAL, DIRECCIÓN DE ESTABLECIMIENTOS MERCANTILES Y COMERCIO Y RASTRO MUNICIPAL
PROGRAMA PRESUPUESTARIO	TIZAYUCA CON PROYECCIÓN AL DESARROLLO ECONÓMICO SUSTENTABLE

DATOS DE IDENTIFICACIÓN DEL INDICADOR

NOMBRE DEL INDICADOR

Porcentaje de Servicios de Abasto proporcionados

NIVEL

FIN PROPOSITO COMPONENTE ACTIVIDAD

OBJETIVO DEL INDICADOR

Mide el porcentaje de servicios de abasto proporcionados

DIMENSION DEL INDICADOR

EFICACIA EFICIENCIA CALIDAD ECONOMIA

TIPO DE INDICADOR

ESTRATÉGICO DE GESTIÓN

DATOS DEL INDICADOR

FORMULA DEL INDICADOR

$$PSAP = (NPSA / NSAP) * 100$$

VARIABLES

NOMBRE	UNIDAD DE MEDIDA	DESCRIPCIÓN	FUENTES
NPSA	Número	numero proporcionado de servicios de abasto	Archivo de trámite de la Dirección de Establecimientos Comerciales con reportes, 2026
NSAP	numero	Numero de servicios de abasto programados	

UNIDAD DE MEDIDA DEL RESULTADO

Porcentaje

LINEA BASE

FRECUENCIA DE MEDICIÓN

Trimestral

METAS

VALOR: 100%
AÑO: 2025
PERIODO: ENE DIC

METAS PROGRAMADAS: 100%
PERIODO DE CUMPLIMIENTO: 2026

SENTIDO DEL INDICADOR

Ascendente

SEMAFORIZACIÓN

Verde: 95% 100%
Amarillo: 94% - 50%
Rojo: 0 - 49%

EXCLUSIVO PARA EL LLENADO POR LA UNIDAD DE PLANEACIÓN Y EVALUACIÓN

CUMPLIMIENTO DE CRITERIOS CREMAA

CLARIDAD	RELEVANCIA	ECONOMIA	MONITOREABLE
CUMPLE	CUMPLE	CUMPLE	CUMPLE
	ADECUADO	APORTACIÓN MARGINAL	
	CUMPLE	NA	



DATOS DE IDENTIFICACIÓN DEL PROGRAMA

UNIDAD	SECRETARIA DE DESARROLLO ECONÓMICO
UNIDADES PRESUPUESTALES INTEGRANTES DE LA MIR	DESPACHO DE LA SECRETARÍA DE DESARROLLO ECONÓMICO DIRECCIÓN DE FOMENTO AGROPECUARIO, DIRECCIÓN DE FOMENTO AL TURISMO, DIRECCIÓN DE FOMENTO INDUSTRIAL, DIRECCIÓN DE ESTABLECIMIENTOS MERCANTILES Y COMERCIO Y RASTRO MUNICIPAL
PROGRAMA	TIZAYUCA CON PROYECCIÓN AL DESARROLLO ECONÓMICO SUSTENTABLE

DATOS DE IDENTIFICACIÓN DEL INDICADOR
NOMBRE DEL INDICADOR

Porcentaje de ocupación de espacios en mercados y bazares municipales

NIVEL

FIN PROPOSITO COMPONENTE ACTIVIDAD

OBJETIVO DEL INDICADOR

Mide el porcentaje de ocupacion de espacios de mercados y bazares administrados por parte de la direccion de Establecimientos

DIMENSION DEL INDICADOR

EFICACIA EFICIENCIA CALIDAD ECONOMIA

TIPO DE INDICADOR

ESTRATÉGICO DE GESTIÓN

DATOS DEL INDICADOR
FORMULA DEL INDICADOR

$POEMB = (NEOCMB / NEDCMB) * 100$

VARIABLES

NOMBRE	UNIDAD DE MEDIDA	DESCRIPCIÓN	FUENTES
NEOCMB	número	Número de espacios ocupados para el comercio en mercado y bazares	Archivo de trámite de la Dirección de Establecimientos Comerciales con reportes, 2026
NEDCMB	número	Número de espacios disponibles para el comercio en mercado y bazares	

UNIDAD DE MEDIDA DEL RESULTADO

Porcentaje

FRECUENCIA DE MEDICIÓN

Trimestral

LINEA BASE
METAS

VALOR: 100%

AÑO: 2025

PERIODO: ENE DIC

METAS PROGRAMADAS: 100%

PERIODO DE CUMPLIMIENTO: 2026

SENTIDO DEL INDICADOR
SEMAFORIZACIÓN

Ascendente


Verde: 95% 100%

Amarillo: 94%- 50%

Rojo: 0 - 49%

EXCLUSIVO PARA EL LLENADO POR LA UNIDAD DE PLANEACIÓN Y EVALUACIÓN
CUMPLIMIENTO DE CRITERIOS CREMAA

CLARIDAD	RELEVANCIA	ECONOMIA	MONITOREABLE
CUMPLE	CUMPLE	CUMPLE	CUMPLE
	ADECUADO	APORTACIÓN MARGINAL	
	CUMPLE	NA	



DATOS DE IDENTIFICACIÓN DEL PROGRAMA

UNIDAD PRESUPUESTAL	SECRETARÍA DE DESARROLLO ECONÓMICO
UNIDADES PRESUPUESTALES INTEGRANTES DE LA MIR	DESPACHO DE LA SECRETARÍA DE DESARROLLO ECONÓMICO DIRECCIÓN DE FOMENTO AGROPECUARIO, DIRECCIÓN DE FOMENTO AL TURISMO, DIRECCIÓN DE FOMENTO INDUSTRIAL, DIRECCIÓN DE ESTABLECIMIENTOS MERCANTILES Y COMERCIO Y RASTRO MUNICIPAL
PROGRAMA PRESUPUESTARIO	TIZAYUCA CON PROYECCIÓN AL DESARROLLO ECONÓMICO SUSTENTABLE

DATOS DE IDENTIFICACIÓN DEL INDICADOR

NOMBRE DEL INDICADOR

Porcentaje de supervisiones a tianguis del municipio realizadas

NIVEL

FIN PROPOSITO COMPONENTE ACTIVIDAD

OBJETIVO DEL INDICADOR

Muestra el porcentaje de notificaciones, inspecciones y verificaciones realizadas para formalizar a los tianguis en el Municipio de Tizayuca.

DIMENSION DEL INDICADOR

EFICACIA EFICIENCIA CALIDAD ECONOMIA

TIPO DE INDICADOR

ESTRATÉGICO DE GESTIÓN

DATOS DEL INDICADOR

FORMULA DEL INDICADOR

$PIRT = (NIVITR/NIVITP) * 100$

VARIABLES

NOMBRE	UNIDAD DE MEDIDA	DESCRIPCIÓN	FUENTES
NIVIT	numero	Notificaciones, inspecciones y verificaciones programadas.	Archivo de trámite de la Dirección de Establecimientos Comerciales con actas de inspección, verificación y notificación, 2026
NIVIT	numero	Notificaciones, inspecciones y verificaciones realizadas	

UNIDAD DE MEDIDA DEL RESULTADO

Porcentaje

FRECUENCIA DE MEDICIÓN

Trimestral

LINEA BASE

METAS

VALOR: NA

AÑO: 2025

PERIODO: ENE DIC

METAS PROGRAMADAS: 100%

PERIODO DE CUMPLIMIENTO: 2026

SENTIDO DEL INDICADOR

Ascendente

SEMAFORIZACIÓN

Verde: 95% 100%
Amarillo: 94%- 50%
Rojo: 0 - 49%

EXCLUSIVO PARA EL LLENADO POR LA UNIDAD DE PLANEACIÓN Y EVALUACIÓN

CUMPLIMIENTO DE CRITERIOS CREMAA

CLARIDAD	RELEVANCIA	ECONOMIA	MONITOREABLE
CUMPLE	CUMPLE	CUMPLE	CUMPLE
	ADECUADO	APORTACIÓN MARGINAL	
	CUMPLE	NA	



DATOS DE IDENTIFICACIÓN DEL PROGRAMA			
UNIDAD PRESUPUESTAL RESPONSABLE	SECRETARIA DE DESARROLLO ECONÓMICO		
UNIDADES PRESUPUESTALES INTEGRANTES DE LA MIR	DESPACHO DE LA SECRETARÍA DE DESARROLLO ECONÓMICO DIRECCIÓN DE FOMENTO AGROPECUARIO, DIRECCIÓN DE FOMENTO AL TURISMO, DIRECCIÓN DE FOMENTO INDUSTRIAL, DIRECCIÓN DE ESTABLECIMIENTOS MERCANTILES Y COMERCIO Y RASTRO MUNICIPAL		
PROGRAMA PRESUPUESTARIO	TIZAYUCA CON PROYECCIÓN AL DESARROLLO ECONÓMICO SUSTENTABLE		
DATOS DE IDENTIFICACIÓN DEL INDICADOR			
NOMBRE DEL INDICADOR			
Porcentaje de satisfacción sobre la calidad del servicio de rastro municipal			
NIVEL			
FIN	<input type="checkbox"/>	PROPOSITO	<input type="checkbox"/>
		COMPONENTE	<input checked="" type="checkbox"/>
			ACTIVIDAD <input type="checkbox"/>
OBJETIVO DEL INDICADOR			
Mide el porcentaje de satisfacción de los introductores de ganado sobre la calidad del servicio de rastro			
DIMENSION DEL INDICADOR			
EFICACIA	<input type="checkbox"/>	EFICIENCIA	<input type="checkbox"/>
		CALIDAD	<input checked="" type="checkbox"/>
			ECONOMIA <input type="checkbox"/>
TIPO DE INDICADOR			
ESTRATÉGICO	<input type="checkbox"/>	DE GESTIÓN	<input checked="" type="checkbox"/>
DATOS DEL INDICADOR			
FORMULA DEL INDICADOR			
PCSR= (ESMS/TE)*100			
VARIABLES			
NOMBRE	UNIDAD DE MEDIDA	DESCRIPCIÓN	FUENTES
ESMS	Número	Encuestados satisfechos o muy satisfechos	Expediente de Encuestas de satisfacción archivo de tramite del Rastro Municipal con encuestas, 2026
TE	Número	Total de encuestados	
UNIDAD DE MEDIDA DEL RESULTADO		FRECUENCIA DE MEDICIÓN	
Porcentaje		Trimestral	
LINEA BASE		METAS	
VALOR: ND AÑO: 2025 PERIODO: ENE - DIC		METAS PROGRAMADAS: 60% PERIODO DE CUMPLIMIENTO: 2026	
SENTIDO DEL INDICADOR		SEMAFORIZACIÓN	
Ascendente		Verde: 55% - 80% Amarillo: 55% - 50% Rojo: 49% - 0	
EXCLUSIVO PARA EL LLENADO POR LA UNIDAD DE PLANEACIÓN Y EVALUACIÓN			
CUMPLIMIENTO DE CRITERIOS CREMAA			
CLARIDAD	RELEVANCIA	ECONOMIA	MONITOREABLE
CUMPLE	CUMPLE	CUMPLE	CUMPLE
	ADECUADO	APORTACIÓN MARGINAL	
	CUMPLE	NA	



DATOS DE IDENTIFICACIÓN DEL PROGRAMA

UNIDAD PRESUPUESTAL RESPONSABLE	SECRETARIA DE DESARROLLO ECONÓMICO
UNIDADES PRESUPUESTALES INTEGRANTES DE LA MIR	DESPACHO DE LA SECRETARÍA DE DESARROLLO ECONÓMICO DIRECCIÓN DE FOMENTO AGROPECUARIO, DIRECCIÓN DE FOMENTO AL TURISMO, DIRECCIÓN DE FOMENTO INDUSTRIAL, DIRECCIÓN DE ESTABLECIMIENTOS MERCANTILES Y COMERCIO Y RASTRO MUNICIPAL
PROGRAMA PRESUPUESTARIO	TIZAYUCA CON PROYECCIÓN AL DESARROLLO ECONÓMICO SUSTENTABLE

DATOS DE IDENTIFICACIÓN DEL INDICADOR

NOMBRE DEL INDICADOR

Porcentaje de realización de actividades de administración y prestación de servicio del Rastro Municipal

NIVEL

FIN PROPOSITO COMPONENTE ACTIVIDAD

OBJETIVO DEL INDICADOR

Mide el porcentaje de realización de actividades de administración y prestación de servicio del Rastro Municipal

DIMENSION DEL INDICADOR

EFICACIA EFICIENCIA CALIDAD ECONOMIA

TIPO DE INDICADOR

ESTRATÉGICO DE GESTIÓN

DATOS DEL INDICADOR

FORMULA DEL INDICADOR

$PRAAPSRM = (AARMR/AARMP) * 100$

VARIABLES

NOMBRE	UNIDAD DE MEDIDA	DESCRIPCIÓN	FUENTES
AARMR	Número	Actividades de administración del Rastro Municipal Realizadas	Expediente de administración del Rastro Municipal del archivo de trámite del Rastro Municipal con Bitacoras de trabajo, listas de asistencia 2026
AARMP	Número	Actividades de administración del Rastro Municipal programadas	

UNIDAD DE MEDIDA DEL RESULTADO

FRECUENCIA DE MEDICIÓN

Porcentaje

Trimestral

LÍNEA BASE

METAS

VALOR: 100%
AÑO: 2025
PERIODO: ENE-DIC

METAS PROGRAMADAS: 100%
PERIODO DE CUMPLIMIENTO: 2026

SENTIDO DEL INDICADOR

SEMAFORIZACIÓN


Ascendente

Verde: 90% - 100%
Amarillo: 89% - 50%
Rojo: 50% - 0

EXCLUSIVO PARA EL LLENADO POR LA UNIDAD DE PLANEACIÓN Y EVALUACIÓN

CUMPLIMIENTO DE CRITERIOS CREMAA

CLARIDAD	RELEVANCIA	ECONOMIA	MONITOREABLE
CUMPLE	CUMPLE	CUMPLE	CUMPLE
	ADECUADO	APORTACIÓN MARGINAL	
	CUMPLE	NA	

DATOS DE IDENTIFICACIÓN DEL PROGRAMA

UNIDAD PRESUPUESTAL RESPONSABLE	SECRETARIA DE DESARROLLO ECONÓMICO
UNIDADES PRESUPUESTALES INTEGRANTES DE LA MIR	DESPACHO DE LA SECRETARÍA DE DESARROLLO ECONÓMICO DIRECCIÓN DE FOMENTO AGROPECUARIO, DIRECCIÓN DE FOMENTO AL TURISMO, DIRECCIÓN DE FOMENTO INDUSTRIAL, DIRECCIÓN DE ESTABLECIMIENTOS MERCANTILES Y COMERCIO Y RASTRO MUNICIPAL
PROGRAMA PRESUPUESTARIO	TIZAYUCA CON PROYECCIÓN AL DESARROLLO ECONÓMICO SUSTENTABLE

DATOS DE IDENTIFICACIÓN DEL INDICADOR
NOMBRE DEL INDICADOR

Porcentaje de capacitaciones a introductores de ganado realizadas

NIVEL

 FIN PROPOSITO COMPONENTE ACTIVIDAD
OBJETIVO DEL INDICADOR

Mide el porcentaje de capacitaciones a introductores de ganado realizadas

DIMENSION DEL INDICADOR

 EFICACIA EFICIENCIA CALIDAD ECONOMIA
TIPO DE INDICADOR

 ESTRATÉGICO DE GESTIÓN
DATOS DEL INDICADOR
FORMULA DEL INDICADOR
 $PCIGR = (CIGR/CIGP) * 100$
VARIABLES

NOMBRE	UNIDAD DE MEDIDA	DESCRIPCIÓN	FUENTES
CIGR	Porcentaje	Capacitaciones a Introductores de ganado realizadas	Archivo documental de la Coordinación del Rastro Municipal con capacitaciones 2026 Frecuencia de actualización trimestral.
CIGP	Porcentaje	Capacitaciones a Introductores de ganado programadas	

UNIDAD DE MEDIDA DEL RESULTADO
FRECUENCIA DE MEDICIÓN

Porcentaje

Trimestral

LINEA BASE
METAS

VALOR: 100%

AÑO: 2025

PERIODO: ENE DIC

METAS PROGRAMADAS: 100%

PERIODO DE CUMPLIMIENTO: 2026

SENTIDO DEL INDICADOR
SEMAFORIZACIÓN

Ascendente

Verde: 95% - 100%

Amarillo: 94% - 50%

Rojo: 0 - 50%

EXCLUSIVO PARA EL LLENADO POR LA DIRECCIÓN DE PLANEACIÓN Y EVALUACIÓN
CUMPLIMIENTO DE CRITERIOS CREMAA

CLARIDAD	RELEVANCIA	ECONOMIA	MONITOREABLE
CUMPLE	CUMPLE	CUMPLE	CUMPLE
	ADECUADO	APORTACIÓN MARGINAL	
	CUMPLE	NA	





MUNICIPIO DE TIZAYUCA
FICHA TÉCNICA DE INDICADOR

DATOS DE IDENTIFICACIÓN DEL PROGRAMA			
UNIDAD PRESUPUESTAL RESPONSABLE	Contraloría Municipal		
UNIDADES PRESUPUESTALES INTEGRANTES DE LA MIR	Despacho de la Contraloría Municipal Dirección de Auditoría Dirección de Transparencia, Acceso a la Información Pública y Protección de Datos Personales Dirección de Control Interno Autoridad Investigadora Autoridad Substanciadora Autoridad Resolutora		
PROGRAMA PRESUPUESTARIO	Administración Pública Municipal de Tizayuca Honesta, Abierta, Transparente y Eficaz.		
DATOS DE IDENTIFICACIÓN DEL INDICADOR			
NOMBRE DEL INDICADOR			
Porcentaje de fortalecimiento de la Administración Pública Municipal mediante el cumplimiento de la Guía Consultiva de Desempeño Municipal			
NIVEL			
FIN	<input checked="" type="checkbox"/>	PROPOSITO	<input type="checkbox"/>
COMPONENTE	<input type="checkbox"/>	ACTIVIDAD	<input type="checkbox"/>
OBJETIVO DEL INDICADOR			
Mide el avance de fortalecimiento de capacidad institucional de la administración pública municipal, a través del cumplimiento de la evaluación de la Guía Consultiva de Desempeño Municipal			
DIMENSION DEL INDICADOR			
EFICACIA	<input type="checkbox"/>	EFICIENCIA	<input checked="" type="checkbox"/>
CALIDAD	<input type="checkbox"/>	ECONOMIA	<input type="checkbox"/>
TIPO DE INDICADOR			
ESTRATÉGICO	<input checked="" type="checkbox"/>	DE GESTIÓN	<input type="checkbox"/>
DATOS DEL INDICADOR			
FORMULA DEL INDICADOR			
PIGCDM= (NTIV/NTIM) *100			
VARIABLES			
NOMBRE	UNIDAD DE MEDIDA	DESCRIPCIÓN	FUENTES
NIV	Número	Número de indicadores de GDM en verde	Expediente del archivo de trámite de la Contraloría Municipal con Expediente de integración de la Guía Consultiva de Desempeño Municipal 2026
NTIM	Número	Número total de indicadores de GDM medibles	
UNIDAD DE MEDIDA DEL RESULTADO		FRECUENCIA DE MEDICIÓN	
Porcentaje		Anual	
LINEA BASE		METAS	
VALOR: 90.3% AÑO: 2025 PERIODO: Enero-Diciembre		METAS PROGRAMADAS: 94.7% PERIODO DE CUMPLIMIENTO: 2026	
SENTIDO DEL INDICADOR		SEMAFORIZACIÓN	
Descendente		Verde: 80% - 100% Amarillo: 79% - 50% Rojo: 49% - 0	

EXCLUSIVO PARA EL LLENADO POR LA UNIDAD DE PLANEACIÓN Y EVALUACIÓN

CUMPLIMIENTO DE CRITERIOS CREMAA			
CLARIDAD	RELEVANCIA	ECONOMÍA	MONITOREABLE
CUMPLE	CUMPLE	CUMPLE	CUMPLE
	ADECUADO	APORTACIÓN MARGINAL	
	CUMPLE	CUMPLE	

PA

[Handwritten signature]

[Handwritten signature]

[Handwritten signature]

[Handwritten signature]

[Handwritten mark]

[Handwritten signature]



MUNICIPIO DE TIZAYUCA
FICHA TÉCNICA DE INDICADOR

DATOS DE IDENTIFICACIÓN DEL PROGRAMA			
UNIDAD PRESUPUESTAL RESPONSABLE	Contraloría Municipal		
UNIDADES PRESUPUESTALES INTEGRANTES DE LA MIR	Despacho de la Contraloría Municipal Dirección de Auditoría Dirección de Transparencia, Acceso a la Información Pública y Protección de Datos Personales Dirección de Control Interno Autoridad Investigadora Autoridad Substanciadora Autoridad Resolutora		
PROGRAMA PRESUPUESTARIO	Administración Pública Municipal de Tizayuca Honesta, Abierta, Transparente y Eficaz.		
DATOS DE IDENTIFICACIÓN DEL INDICADOR			
NOMBRE DEL INDICADOR			
Porcentaje de dependencias y entidades fiscalizadas y supervisadas en desempeño de sus funciones			
NIVEL			
FIN	<input type="checkbox"/>	PROPOSITO	<input checked="" type="checkbox"/>
COMPONENTE	<input type="checkbox"/>	ACTIVIDAD	<input type="checkbox"/>
OBJETIVO DEL INDICADOR			
Mide el Porcentaje de dependencias y entidades fiscalizadas y supervisadas en desempeño de sus funciones			
DIMENSION DEL INDICADOR			
EFICACIA	<input checked="" type="checkbox"/>	EFICIENCIA	<input type="checkbox"/>
CALIDAD	<input type="checkbox"/>	ECONOMIA	<input type="checkbox"/>
TIPO DE INDICADOR			
ESTRATÉGICO	<input type="checkbox"/>	DE GESTIÓN	<input checked="" type="checkbox"/>
DATOS DEL INDICADOR			
FORMULA DEL INDICADOR			
$PDEFSDF = (NDEF/NDyEPF) * 100$			
VARIABLES			
NOMBRE	UNIDAD DE MEDIDA	DESCRIPCIÓN	FUENTES
NDEF	NUMERO	Número De Dependencias y Entidades Fiscalizadas	Expedientes del Archivo documental en trámite de la Contraloría Municipal con Programa anual de auditoría, revisiones, inspecciones, supervisiones 2026
NDEPF	NUMERO	Número De Dependencias y Entidades Programadas Para Fiscalización	
UNIDAD DE MEDIDA DEL RESULTADO		FRECUENCIA DE MEDICIÓN	
PORCENTAJE		ANUAL	
LINEA BASE		METAS	
VALOR:8 AÑO: 2025 PERIODO:Enero-Diciembre		METAS PROGRAMADAS: 100% PERIODO DE CUMPLIMIENTO: 2026	
SENTIDO DEL INDICADOR		SEMAFORIZACIÓN	
ASCENDENTE		Verde: 95% - 100% Amarillo: 94% - 50% Rojo: 0 - 49%	
EXCLUSIVO PARA EL LLENADO POR LA DIRECCIÓN DE PLANEACIÓN Y EVALUACIÓN			
CUMPLIMIENTO DE CRITERIOS CREMAA			
CLARIDAD	RELEVANCIA	ECONOMÍA	MONITOREABLE
CUMPLE	CUMPLE	CUMPLE	CUMPLE
	ADECUADO	APORTACIÓN MARGINAL	
	CUMPLE	NA	

TJA

[Handwritten mark]

[Handwritten mark]

[Handwritten mark]

[Handwritten signature]

[Handwritten mark]

[Handwritten mark]

[Handwritten mark]



MUNICIPIO DE TIZAYUCA
FICHA TÉCNICA DE INDICADOR

DATOS DE IDENTIFICACIÓN DEL PROGRAMA

UNIDAD PRESUPUESTAL RESPONSABLE	Contraloría Municipal
UNIDADES PRESUPUESTALES INTEGRANTES DE LA MIR	Despacho de la Contraloría Municipal Dirección de Auditoría Dirección de Transparencia, Acceso a la Información Pública y Protección de Datos Personales Dirección de Control Interno Autoridad Investigadora Autoridad Substanciadora Autoridad Resolutora
PROGRAMA PRESUPUESTARIO	Administración Pública Municipal de Tizayuca Honesta, Abierta, Transparente y Eficaz.

DATOS DE IDENTIFICACIÓN DEL INDICADOR

NOMBRE DEL INDICADOR

Porcentaje de cumplimiento del programa anual de regulación, fiscalización, control interno, transparencia y anticorrupción realizado

NIVEL

FIN PROPOSITO COMPONENTE ACTIVIDAD

OBJETIVO DEL INDICADOR

Mide el Porcentaje de cumplimiento del programa anual de regulación, fiscalización, control interno, transparencia y anticorrupción realizado

DIMENSION DEL INDICADOR

EFICACIA EFICIENCIA CALIDAD ECONOMIA

TIPO DE INDICADOR

ESTRATÉGICO DE GESTIÓN

DATOS DEL INDICADOR

FORMULA DEL INDICADOR

$PCPARFCITR = (APARFCITAR / APARFCITAP) * 100$

VARIABLES

NOMBRE	UNIDAD DE MEDIDA	DESCRIPCIÓN	FUENTES
APARFCITAR	Número	Actividades del programa anual de regulación, fiscalización, control interno, transparencia y anticorrupción realizadas	Expediente de archivo de trámite de la Contraloría Municipal con Programa anual de auditoría, revisiones, inspecciones, supervisiones, Programa anual de Control, programa anual de Responsabilidades Administrativas y Programa anual de Transparencia 2026 y sus resultados.
APARFCITAP	Número	Actividades del programa anual de regulación, fiscalización, control interno, transparencia y anticorrupción programadas	

UNIDAD DE MEDIDA DEL RESULTADO

FRECUENCIA DE MEDICIÓN

Porcentaje

Trimestral

LINEA BASE

METAS

VALOR: 100%
AÑO: 2025
PERIODO: Enero-Diciembre

METAS PROGRAMADAS: 100%
PERIODO DE CUMPLIMIENTO: 2026

SENTIDO DEL INDICADOR

SEMAFORIZACIÓN

Descendente

Verde: 90% - 100%
Amarillo: 89% - 50%
Rojo: 49% - 0

EXCLUSIVO PARA EL LLENADO POR LA UNIDAD DE PLANEACIÓN Y EVALUACIÓN

CUMPLIMIENTO DE CRITERIOS CREMAA

CLARIDAD	RELEVANCIA	ECONOMÍA	MONITOREABLE
CUMPLE	CUMPLE	CUMPLE	CUMPLE
	ADECUADO	APORTACIÓN MARGINAL	
	CUMPLE	CUMPLE	

TZA

[Handwritten mark]

[Handwritten mark]

[Handwritten mark]

[Handwritten signature]

[Handwritten mark]

[Handwritten mark]

[Handwritten mark]



MUNICIPIO DE TIZAYUCA
FICHA TÉCNICA DE INDICADOR

DATOS DE IDENTIFICACIÓN DEL PROGRAMA

UNIDAD PRESUPUESTAL RESPONSABLE	Contraloría Municipal
UNIDADES PRESUPUESTALES INTEGRANTES DE LA MIR	Despacho de la Contraloría Municipal Dirección de Auditoría Dirección de Transparencia, Acceso a la Información Pública y Protección de Datos Personales Dirección de Control Interno Autoridad Investigadora Autoridad Substanciadora Autoridad Resolutora
PROGRAMA PRESUPUESTARIO	Administración Pública Municipal de Tizayuca Honesta, Abierta, Transparente y Eficaz.

DATOS DE IDENTIFICACIÓN DEL INDICADOR

NOMBRE DEL INDICADOR

Porcentaje de Instrumentos Normativos Creados y Adecuados en Materia de Control Interno, Fiscalización, Transparencia y Resposabilidad Administrativa Turnados.

NIVEL

FIN PROPOSITO COMPONENTE ACTIVIDAD

OBJETIVO DEL INDICADOR

Mide el Porcentaje de Instrumentos Normativos Creados y Adecuados en Materia de Control Interno, Fiscalización, Transparencia y Resposabilidad Administrativa Turnados.

DIMENSION DEL INDICADOR

EFICACIA EFICIENCIA CALIDAD ECONOMIA

TIPO DE INDICADOR

ESTRATÉGICO DE GESTIÓN

DATOS DEL INDICADOR

FORMULA DEL INDICADOR

$$PINCAMCIFTRAT=(IRPT/IRPP)*100$$

VARIABLES

NOMBRE	UNIDAD DE MEDIDA	DESCRIPCIÓN	FUENTES
IRPT	NUMERO	Instrumentos Regulatorios Propuestos y Turnados.	Expedientes del Archivo documental en trámite del Despacho de Contraloría Municipal con Actas, fotos, minutas de normatividad propuesta y entregada, frecuencia de medición trimestral.
IRPP	NUMERO	Instrumentos Regulatorios Programados para ser Propuestos.	

UNIDAD DE MEDIDA DEL RESULTADO

FRECUENCIA DE MEDICIÓN

PORCENTAJE

TRIMESTRAL

LINEA BASE

METAS

VALOR: N/D
AÑO: 2025
PERIODO: Enero-Diciembre

METAS PROGRAMADAS: 100%
PERIODO DE CUMPLIMIENTO: 2026

SENTIDO DEL INDICADOR

SEMAFORIZACIÓN

Ascendente

Verde: 100% - 90%
Amarillo: 89% - 50%
Rojo: 49% - 0%

EXCLUSIVO PARA EL LLENADO POR LA UNIDAD DE PLANEACIÓN Y EVALUACIÓN

CUMPLIMIENTO DE CRITERIOS CREMAA

CLARIDAD	RELEVANCIA	ECONOMÍA	MONITOREABLE
CUMPLE	CUMPLE	CUMPLE	CUMPLE
	ADECUADO	APORTACIÓN MARGINAL	
	CUMPLE	NA	

TEA

↓

G

A

C.F.C.

↓

↓

↘



MUNICIPIO DE TIZAYUCA
FICHA TÉCNICA DE INDICADOR

DATOS DE IDENTIFICACIÓN DEL PROGRAMA

UNIDAD PRESUPUESTAL RESPONSABLE	Contraloría Municipal
UNIDADES PRESUPUESTALES INTEGRANTES DE LA MIR	Despacho de la Contraloría Municipal Dirección de Auditoría Dirección de Transparencia, Acceso a Información Pública y Protección de Datos Personales Dirección de Control Interno Autoridad Investigadora Autoridad Substanciadora Autoridad Resolutora
PROGRAMA PRESUPUESTARIO	Administración Pública Municipal de Tizayuca Honesta, Abierta, Transparente y Eficaz.

DATOS DE IDENTIFICACIÓN DEL INDICADOR

NOMBRE DEL INDICADOR

Porcentaje de Personas Servidoras Públicas municipales que presentan la Declaración Patrimonial y de Intereses

NIVEL

FIN PROPOSITO COMPONENTE ACTIVIDAD

OBJETIVO DEL INDICADOR

Mide el porcentaje de Personas Servidoras Públicas municipales que presentan Declaración Patrimonial y de Intereses

DIMENSION DEL INDICADOR

EFICACIA EFICIENCIA CALIDAD ECONOMIA

TIPO DE INDICADOR

ESTRATÉGICO DE GESTIÓN

DATOS DEL INDICADOR

FORMULA DEL INDICADOR

$$PSPMPDPI=(SPMPDPI/SPMOPDPI)*100$$

VARIABLES

NOMBRE	UNIDAD DE MEDIDA	DESCRIPCIÓN	FUENTES
SPMPDPI	Número	Personas Servidoras Públicas municipales que presentan declaración patrimonial y de intereses	Expedientes Del Archivo De Trámite de Situación Patrimonial con Declaraciones Patrimoniales, Registros de la Plataforma de Declaraciones, Plataforma Nacional de Transparencia ubicado en la Contraloría Municipal 2026
SPMOPDPI	Número	Personas Servidoras Públicas municipales obligados a presentar declaración patrimonial y de intereses	

UNIDAD DE MEDIDA DEL RESULTADO

FRECUENCIA DE MEDICIÓN

Porcentaje

Trimestral

LINEA BASE

METAS

VALOR:99%

AÑO: 2025

PERIODO: ENERO-DICIEMBRE

METAS PROGRAMADAS: 100%

PERIODO DE CUMPLIMIENTO: 2026

SENTIDO DEL INDICADOR

SEMAFORIZACIÓN

Ascendente

Verde: 90% - 100%

Amarillo: 89% - 50%

Rojo: 49%- 0%

EXCLUSIVO PARA EL LLENADO POR LA DIRECCIÓN DE PLANEACIÓN Y EVALUACIÓN

CUMPLIMIENTO DE CRITERIOS CREMAA

CLARIDAD	RELEVANCIA	ECONOMÍA	MONITOREABLE
CUMPLE	CUMPLE	CUMPLE	CUMPLE
	ADECUADO	APORTACIÓN MARGINAL	
	CUMPLE	NA	

Handwritten signature

Handwritten signature

Handwritten signature

Handwritten signature

Handwritten signature

Handwritten mark

Handwritten signature



MUNICIPIO DE TIZAYUCA
FICHA TÉCNICA DE INDICADOR

DATOS DE IDENTIFICACIÓN DEL PROGRAMA			
UNIDAD PRESUPUESTAL RESPONSABLE	Contraloría Municipal		
UNIDADES PRESUPUESTALES INTEGRANTES DE LA MIR	Despacho de la Contraloría Municipal Dirección de Auditoría Dirección de Transparencia, Acceso a Información Pública y Protección de Datos Personales Dirección de Control Interno Autoridad Investigadora Autoridad Substanciadora Autoridad Resolutora		
PROGRAMA PRESUPUESTARIO	Administración Pública Municipal de Tizayuca Honesta, Abierta, Transparente y Eficaz.		
DATOS DE IDENTIFICACIÓN DEL INDICADOR			
NOMBRE DEL INDICADOR			
Porcentaje de actos entrega-recepción intermedios realizados			
NIVEL			
FIN	<input type="checkbox"/>	PROPOSITO	<input type="checkbox"/>
COMPONENTE	<input type="checkbox"/>	ACTIVIDAD	<input checked="" type="checkbox"/>
OBJETIVO DEL INDICADOR			
Mide el Porcentaje de actos entrega-recepción intermedios realizados			
DIMENSION DEL INDICADOR			
EFICACIA	<input checked="" type="checkbox"/>	EFICIENCIA	<input type="checkbox"/>
CALIDAD	<input type="checkbox"/>	ECONOMIA	<input type="checkbox"/>
TIPO DE INDICADOR			
ESTRATÉGICO	<input type="checkbox"/>	DE GESTIÓN	<input checked="" type="checkbox"/>
DATOS DEL INDICADOR			
FORMULA DEL INDICADOR			
PAERIR=(AERIR/AERIN)*100			
VARIABLES			
NOMBRE	UNIDAD DE MEDIDA	DESCRIPCIÓN	FUENTES
AERIR	Número	Actos Entrega-Recepción Intermedios Realizadas	Expediente con Actas entrega-recepción , archivo de trámite de la Contraloría Interna 2026, frecuencia de actualización trimestral.
AERIN	Número	Actos Entrega-Recepción Intermedios Notificadas	
UNIDAD DE MEDIDA DEL RESULTADO		FRECUENCIA DE MEDICIÓN	
Porcentaje		Trimestral	
LINEA BASE		METAS	
VALOR: 23 actos solicitados AÑO: 2025 PERIODO: Enero-Diciembre		METAS PROGRAMADAS: 100% de las notificadas PERIODO DE CUMPLIMIENTO: 2026	
SENTIDO DEL INDICADOR		SEMAFORIZACIÓN	
Ascendente		Verde: 90%-100% Amarillo: 89%-50% Rojo: 49%-0%	
EXCLUSIVO PARA EL LLENADO POR LA UNIDAD DE PLANEACIÓN Y EVALUACIÓN			
CUMPLIMIENTO DE CRITERIOS CREMAA			
CLARIDAD	RELEVANCIA	ECONOMÍA	MONITOREABLE
CUMPLE	CUMPLE	CUMPLE	CUMPLE
	ADECUADO	APORTACIÓN MARGINAL	
	CUMPLE	NA	

TZA

[Handwritten signature]

[Handwritten signature]

[Handwritten signature]

[Handwritten signature]

[Handwritten mark]

[Handwritten signature]



MUNICIPIO DE TIZAYUCA
FICHA TÉCNICA DE INDICADOR

DATOS DE IDENTIFICACIÓN DEL PROGRAMA			
UNIDAD PRESUPUESTAL RESPONSABLE	Contraloría Municipal		
UNIDADES PRESUPUESTALES INTEGRANTES DE LA MIR	Despacho de la Contraloría Municipal Dirección de Auditoría Dirección de Transparencia, Acceso a Información Pública y Protección de Datos Personales Dirección de Control Interno Autoridad Investigadora Autoridad Substanciadora Autoridad Resolutora		
PROGRAMA PRESUPUESTARIO	Administración Pública Municipal de Tizayuca Honesta, Abierta, Transparente y Eficaz.		
DATOS DE IDENTIFICACIÓN DEL INDICADOR			
NOMBRE DEL INDICADOR			
Porcentaje de Capacitación a Personas Servidoras Públicas en Materia de Responsabilidad Administrativa, Control Interno, Obligaciones de Transparencia y a la Ciudadanía en Materia de Cultura de la Denuncia y Difusión Sobre Acceso a la Información Pública Realizadas.			
NIVEL			
FIN	<input type="checkbox"/>	PROPOSITO	<input type="checkbox"/>
COMPONENTE	<input type="checkbox"/>	ACTIVIDAD	<input checked="" type="checkbox"/>
OBJETIVO DEL INDICADOR			
Mide el Porcentaje de Capacitación a Personas Servidoras Públicas en Materia de Responsabilidad Administrativa, Control Interno, Obligaciones de Transparencia y a la Ciudadanía en Materia de Cultura de la Denuncia y Difusión Sobre Acceso a la Información Pública Realizadas.			
DIMENSION DEL INDICADOR			
EFICACIA	<input checked="" type="checkbox"/>	EFICIENCIA	<input type="checkbox"/>
CALIDAD	<input type="checkbox"/>	ECONOMIA	<input type="checkbox"/>
TIPO DE INDICADOR			
ESTRATÉGICO	<input type="checkbox"/>	DE GESTIÓN	<input checked="" type="checkbox"/>
DATOS DEL INDICADOR			
FORMULA DEL INDICADOR			
PCPSPMCIOTCCDDAIP= (CPSMRACDDAIPR/CPSMRACDDAIPP)*100			
VARIABLES			
NOMBRE	UNIDAD DE MEDIDA	DESCRIPCIÓN	FUENTES
CPSMRACIOTCCDDAIPR	Número	Capacitación a Personas Servidoras Públicas en Materia de Responsabilidad Administrativa, Control Interno, Obligaciones de Transparencia y a la Ciudadanía en Materia de Cultura de la Denuncia y Difusión Sobre Acceso a la Información Pública Realizadas	Expedientes Del Archivo De Trámite de la Contraloría Municipal 2026, frecuencia trimestral
CPSMRACIOTCCDDAIPP	Número	Capacitación a Personas Servidoras Públicas en Materia de Responsabilidad Administrativa, Control Interno, Obligaciones de Transparencia y a la Ciudadanía en Materia de Cultura de la Denuncia y Difusión Sobre Acceso a la Información Pública Programadas	
UNIDAD DE MEDIDA DEL RESULTADO		FRECUENCIA DE MEDICIÓN	
Porcentaje		Trimestral	
LINEA BASE		METAS	
VALOR:4 AÑO: 2025 PERIODO: ENERO-DICIEMBRE		METAS PROGRAMADAS: 100% PERIODO DE CUMPLIMIENTO: 2026	
SENTIDO DEL INDICADOR		SEMAFORIZACIÓN	
Ascendente		Verde: 90%-100% Amarillo: 89%-50% Rojo: 49%-0%	
EXCLUSIVO PARA EL LLENADO POR LA DIRECCION DE PLANEACION Y EVALUACIÓN			
CUMPLIMIENTO DE CRITERIOS CREMAA			
CLARIDAD	RELEVANCIA	ECONOMIA	MONITOREABLE
CUMPLE	CUMPLE	CUMPLE	CUMPLE
	ADECUADO	APORTACIÓN MARGINAL	
	CUMPLE	NA	

TZA



MUNICIPIO DE TIZAYUCA
FICHA TÉCNICA DE INDICADOR

DATOS DE IDENTIFICACIÓN DEL PROGRAMA			
UNIDAD	Contraloría Municipal		
UNIDADES PRESUPUESTALES INTEGRANTES DE LA MIR	Despacho de la Contraloría Municipal Dirección de Auditoría Dirección de Transparencia, Acceso a Información Pública y Protección de Datos Personales Dirección de Control Interno Autoridad Investigadora Autoridad Substanciadora Autoridad Resolutora		
PROGRAMA PRESUPUESTARIO	Administración Pública Municipal de Tizayuca Honesta, Abierta, Transparente y Eficaz.		
DATOS DE IDENTIFICACIÓN DEL INDICADOR			
NOMBRE DEL INDICADOR			
Porcentaje de acciones de fiscalización, supervisión, inspección y vigilancia realizados.			
NIVEL			
FIN	<input type="checkbox"/>	PROPOSITO	<input type="checkbox"/>
COMPONENTE	<input checked="" type="checkbox"/>	ACTIVIDAD	<input type="checkbox"/>
OBJETIVO DEL INDICADOR			
Mide el número de Auditorías, Visitas, Revisiones, Inspecciones y Vigilancia De Las Acciones Realizadas Por Personas Servidoras Públicas Del Municipio realizadas			
DIMENSION DEL INDICADOR			
EFICACIA	<input checked="" type="checkbox"/>	EFICIENCIA	<input type="checkbox"/>
CALIDAD	<input type="checkbox"/>	ECONOMIA	<input type="checkbox"/>
TIPO DE INDICADOR			
ESTRATÉGICO	<input type="checkbox"/>	DE GESTIÓN	<input checked="" type="checkbox"/>
DATOS DEL INDICADOR			
FORMULA DEL INDICADOR			
$PCPAVRI = (NAFSIVR/NAFSIVP) * 100$			
VARIABLES			
NOMBRE	UNIDAD DE MEDIDA	DESCRIPCIÓN	FUENTES
NAFSIVR	Número	Número de Actividades de Fiscalización, Superisión, Inspección y Vigilancia Realizadas	Expediente de archivo de trámite de la Dirección de Auditoría con auditorías, visitas, revisiones e Inspecciones 2026; frecuencia de medición trimestral.
NAFSIVP	Número	Número de Actividades de Fiscalización, Superisión, Inspección y Vigilancia Programadas	
UNIDAD DE MEDIDA DEL RESULTADO		FRECUENCIA DE MEDICIÓN	
Porcentaje		Trimestral	
LINEA BASE		METAS	
VALOR: 100% AÑO: 2025 PERIODO: enero-diciembre		METAS PROGRAMADAS: 100% PERIODO DE CUMPLIMIENTO: 2026	
SENTIDO DEL INDICADOR		SEMAFORIZACIÓN	
Ascendente		Verde: 90%-100% Amarillo: 89%-50% Rojo: 49%-0%	
EXCLUSIVO PARA EL LLENADO POR LA UNIDAD DE PLANEACIÓN Y EVALUACIÓN			
CUMPLIMIENTO DE CRITERIOS CREMAA			
CLARIDAD	RELEVANCIA	ECONOMÍA	MONITOREABLE
CUMPLE	CUMPLE	CUMPLE	CUMPLE
	ADECUADO	APORTACIÓN MARGINAL	
	CUMPLE	NA	

FEA



MUNICIPIO DE TIZAYUCA
FICHA TÉCNICA DE INDICADOR

DATOS DE IDENTIFICACIÓN DEL PROGRAMA			
UNIDAD	Contraloría Municipal		
UNIDADES PRESUPUESTALES INTEGRANTES DE LA MIR	Despacho de la Contraloría Municipal Dirección de Auditoría Dirección de Transparencia, Acceso a Información Pública y Protección de Datos Personales Dirección de Control Interno Autoridad Investigadora Autoridad Substanciadora Autoridad Resolutora		
PROGRAMA	Administración Pública Municipal de Tizayuca Honesta, Abierta, Transparente y Eficaz.		
DATOS DE IDENTIFICACIÓN DEL INDICADOR			
NOMBRE DEL INDICADOR			
Porcentaje de Auditorías ejecutadas			
NIVEL			
FIN	<input type="checkbox"/>	PROPOSITO	<input type="checkbox"/>
COMPONENTE	<input type="checkbox"/>	ACTIVIDAD	<input checked="" type="checkbox"/>
OBJETIVO DEL INDICADOR			
Mide el porcentaje de auditorías ejecutadas			
DIMENSION DEL INDICADOR			
EFICACIA	<input checked="" type="checkbox"/>	EFICIENCIA	<input type="checkbox"/>
CALIDAD	<input type="checkbox"/>	ECONOMIA	<input type="checkbox"/>
TIPO DE INDICADOR			
ESTRATÉGICO	<input type="checkbox"/>	DE GESTIÓN	<input checked="" type="checkbox"/>
DATOS DEL INDICADOR			
FORMULA DEL INDICADOR			
PAE=(AE/AP)*100			
VARIABLES			
NOMBRE	UNIDAD DE MEDIDA	DESCRIPCIÓN	FUENTES
AE	Número	Auditorías Ejecutadas	Expediente de archivo de trámite de la Dirección de Auditoría con auditorías ejecutadas 2026; frecuencia de medición trimestral.
AP	Número	Auditorías Programadas	
UNIDAD DE MEDIDA DEL RESULTADO		FRECUENCIA DE MEDICIÓN	
Porcentaje		Trimestral	
LINEA BASE		METAS	
VALOR: 8 AÑO: 2025 PERIODO: enero-diciembre		METAS PROGRAMADAS: 100% PERIODO DE CUMPLIMIENTO: 2026	
SENTIDO DEL INDICADOR		SEMAFORIZACIÓN	
Ascendente		Verde: 90%-100% Amarillo: 50%-89% Rojo: 0%-49%	
EXCLUSIVO PARA EL LLENADO POR LA UNIDAD DE PLANEACIÓN Y EVALUACIÓN			
CUMPLIMIENTO DE CRITERIOS CREMAA			
CLARIDAD	RELEVANCIA	ECONOMÍA	MONITOREABLE
CUMPLE	CUMPLE	CUMPLE	CUMPLE
	ADECUADO	APORTACIÓN MARGINAL	
	CUMPLE	NA	

FA

[Handwritten signature]

[Handwritten signature]

[Handwritten signature]

[Handwritten signature]

[Handwritten signature]

[Handwritten mark]

[Handwritten signature]



MUNICIPIO DE TIZAYUCA
FICHA TÉCNICA DE INDICADOR

DATOS DE IDENTIFICACIÓN DEL PROGRAMA			
UNIDAD PRESUPUESTAL RESPONSABLE	Contraloría Municipal		
UNIDADES PRESUPUESTALES INTEGRANTES DE LA MIR	Despacho de la Contraloría Municipal Dirección de Auditoría Dirección de Transparencia, Acceso a Información Pública y Protección de Datos Personales Dirección de Control Interno Autoridad Investigadora Autoridad Substanciadora Autoridad Resolutora		
PROGRAMA PRESUPUESTARIO	Administración Pública Municipal de Tizayuca Honesta, Abierta, Transparente y Eficaz.		
DATOS DE IDENTIFICACIÓN DEL INDICADOR			
NOMBRE DEL INDICADOR			
Porcentaje De Inspección de Obras Publicas Municipales			
NIVEL			
FIN	<input type="checkbox"/>	PROPOSITO	<input type="checkbox"/>
COMPONENTE	<input type="checkbox"/>	ACTIVIDAD	<input checked="" type="checkbox"/>
OBJETIVO DEL INDICADOR			
Mide el porcentaje de inspección de obras públicas municipales realizadas			
DIMENSION DEL INDICADOR			
EFICACIA	<input checked="" type="checkbox"/>	EFICIENCIA	<input type="checkbox"/>
CALIDAD	<input type="checkbox"/>	ECONOMIA	<input type="checkbox"/>
TIPO DE INDICADOR			
ESTRATÉGICO	<input type="checkbox"/>	DE GESTIÓN	<input checked="" type="checkbox"/>
DATOS DEL INDICADOR			
FORMULA DEL INDICADOR			
PIOPM=(IOR/IPO)*100			
VARIABLES			
NOMBRE	UNIDAD DE MEDIDA	DESCRIPCIÓN	FUENTES
IOR	Número	Inspecciones de Obras Realizadas	Expediente de archivo de trámite de la Dirección de Auditoría con Inspecciones de obras 2026; frecuencia de medición trimestral
IOP	Número	Inspecciones de Obras Programadas	
UNIDAD DE MEDIDA DEL RESULTADO		FRECUENCIA DE MEDICIÓN	
PORCENTAJE		TRIMESTRAL	
LINEA BASE		METAS	
VALOR: 64 inspecciones AÑO: 2025 PERIODO: ENERO-DICIEMBRE		METAS PROGRAMADAS: 100% PERIODO DE CUMPLIMIENTO: 2026	
SENTIDO DEL INDICADOR		SEMAFORIZACIÓN	
Ascendente		Verde: 90%-100% Amarillo: 89%-50% Rojo: 49%-0%	
EXCLUSIVO PARA EL LLENADO POR LA UNIDAD DE PLANEACIÓN Y EVALUACIÓN			
CUMPLIMIENTO DE CRITERIOS CREMAA			
CLARIDAD	RELEVANCIA	ECONOMÍA	MONITOREABLE
CUMPLE	CUMPLE	CUMPLE	CUMPLE
	ADECUADO	APORTACIÓN MARGINAL	
	CUMPLE	NA	

TZA



MUNICIPIO DE TIZAYUCA
FICHA TÉCNICA DE INDICADOR

DATOS DE IDENTIFICACIÓN DEL PROGRAMA			
UNIDAD	Contraloría Municipal		
UNIDADES PRESUPUESTALES INTEGRANTES DE LA MIR	Despacho de la Contraloría Municipal Dirección de Auditoría Dirección de Transparencia, Acceso a Información Pública y Protección de Datos Personales Dirección de Control Interno Autoridad Investigadora Autoridad Substanciadora Autoridad Resolutora		
PROGRAMA	Administración Pública Municipal de Tizayuca Honesta, Abierta, Transparente y Eficaz.		
DATOS DE IDENTIFICACIÓN DEL INDICADOR			
NOMBRE DEL INDICADOR			
Porcentaje de participación en los actos de entrega física de obras públicas municipales			
NIVEL			
FIN	<input type="checkbox"/>	PROPOSITO	<input type="checkbox"/>
COMPONENTE	<input type="checkbox"/>	ACTIVIDAD	<input checked="" type="checkbox"/>
OBJETIVO DEL INDICADOR			
Mide el porcentaje de participación en los actos de entrega física de obras públicas municipales			
DIMENSION DEL INDICADOR			
EFICACIA	<input checked="" type="checkbox"/>	EFICIENCIA	<input type="checkbox"/>
CALIDAD	<input type="checkbox"/>	ECONOMIA	<input type="checkbox"/>
TIPO DE INDICADOR			
ESTRATÉGICO	<input type="checkbox"/>	DE GESTIÓN	<input checked="" type="checkbox"/>
DATOS DEL INDICADOR			
FORMULA DEL INDICADOR			
$PAEFOPMR = (AEFOPMR/AEFOPMS) * 100$			
VARIABLES			
NOMBRE	UNIDAD DE MEDIDA	DESCRIPCIÓN	FUENTES
AEFOPMR	Número	Actos de Entrega Físicas de Obras Públicas Municipales realizadas	Expediente de archivo de trámite de la Dirección de Auditoría con actas de entrega física 2026; frecuencia de medición trimestral
AEFOPMS	Número	Actos De Entrega Físicas De Obras Públicas Municipales solicitadas	
UNIDAD DE MEDIDA DEL RESULTADO		FRECUENCIA DE MEDICIÓN	
PORCENTAJE		TRIMESTRAL	
LINEA BASE		METAS	
VALOR: 100% de lo solicitado AÑO: 2025 PERIODO: enero-diciembre		METAS PROGRAMADAS: 100% de lo solicitado PERIODO DE CUMPLIMIENTO: 2026	
SENTIDO DEL INDICADOR		SEMAFORIZACIÓN	
Ascendente		Verde: 90%-100% Amarillo: 89%-50% Rojo: 49%-0%	
EXCLUSIVO PARA EL LLENADO POR LA UNIDAD DE PLANEACIÓN Y EVALUACIÓN			
CUMPLIMIENTO DE CRITERIOS CREMAA			
CLARIDAD	RELEVANCIA	ECONOMÍA	MONITOREABLE
CUMPLE	CUMPLE	CUMPLE	CUMPLE
	ADECUADO	APORTACIÓN MARGINAL	
	CUMPLE	NA	

TZA

[Handwritten signature]

[Handwritten signature]

[Handwritten signature]

[Handwritten signature]

[Handwritten signature]

[Handwritten signature]



MUNICIPIO DE TIZAYUCA
FICHA TÉCNICA DE INDICADOR

DATOS DE IDENTIFICACIÓN DEL PROGRAMA			
UNIDAD	Contraloría Municipal		
UNIDADES PRESUPUESTALES INTEGRANTES DE LA MIR	Despacho de la Contraloría Municipal Dirección de Auditoría Dirección de Transparencia, Acceso a Información Pública y Protección de Datos Personales Dirección de Control Interno Autoridad Investigadora Autoridad Substanciadora Autoridad Resolutora		
PROGRAMA	Administración Pública Municipal de Tizayuca Honesta, Abierta, Transparente y Eficaz.		
DATOS DE IDENTIFICACIÓN DEL INDICADOR			
NOMBRE DEL INDICADOR			
Porcentaje de participación en actos de Entrega-Recepción de Obras Públicas Municipales			
NIVEL			
FIN	<input type="checkbox"/>	PROPOSITO	<input type="checkbox"/>
COMPONENTE	<input type="checkbox"/>	ACTIVIDAD	<input checked="" type="checkbox"/>
OBJETIVO DEL INDICADOR			
Mide el porcentaje de participación en actos de Entrega-Recepción de Obras Públicas Municipales			
DIMENSION DEL INDICADOR			
EFICACIA	<input checked="" type="checkbox"/>	EFICIENCIA	<input type="checkbox"/>
CALIDAD	<input type="checkbox"/>	ECONOMIA	<input type="checkbox"/>
TIPO DE INDICADOR			
ESTRATÉGICO	<input type="checkbox"/>	DE GESTIÓN	<input checked="" type="checkbox"/>
DATOS DEL INDICADOR			
FORMULA DEL INDICADOR			
$PPAEROPM=(PAEROPMR/PAEROPMS)*100$			
VARIABLES			
NOMBRE	UNIDAD DE MEDIDA	DESCRIPCIÓN	FUENTES
PAEROPMR	Número	Participación En Actos De Entrega-Recepción De Obras Públicas Municipales realizada	Expediente de archivo de trámite de la Dirección de Auditoría con actas de entrega-recepción 2026; frecuencia de medición trimestral
PAEROPMS	Número	Participación En Actos De Entrega-Recepción De Obras Públicas Municipales solicitadas	
UNIDAD DE MEDIDA DEL RESULTADO		FRECUENCIA DE MEDICIÓN	
PORCENTAJE		TRIMESTRAL	
LINEA BASE		METAS	
VALOR: 100% de lo solicitado AÑO: 2025 PERIODO: enero-diciembre		METAS PROGRAMADAS: 100% de lo solicitado PERIODO DE CUMPLIMIENTO: 2026	
SENTIDO DEL INDICADOR		SEMAFORIZACIÓN	
Ascendente		Verde: 90%-100% Amarillo: 89%-50% Rojo: 49%-0%	
EXCLUSIVO PARA EL LLENADO POR LA UNIDAD DE PLANEACIÓN Y EVALUACIÓN			
CUMPLIMIENTO DE CRITERIOS CREMAA			
CLARIDAD	RELEVANCIA	ECONOMÍA	MONITOREABLE
CUMPLE	CUMPLE	CUMPLE	CUMPLE
	ADECUADO	APORTACIÓN MARGINAL	
	CUMPLE	NA	

TZA

[Handwritten signature]

[Handwritten signature]

[Handwritten signature]

[Handwritten signature]

[Handwritten signature]

[Handwritten signature]

[Handwritten signature]



MUNICIPIO DE TIZAYUCA
FICHA TÉCNICA DE INDICADOR

DATOS DE IDENTIFICACIÓN DEL PROGRAMA			
UNIDAD PRESUPUESTAL RESPONSABLE	Contraloría Municipal		
UNIDADES PRESUPUESTALES INTEGRANTES DE LA MIR	Despacho de la Contraloría Municipal Dirección de Auditoría Dirección de Transparencia, Acceso a Información Pública y Protección de Datos Personales Dirección de Control Interno Autoridad Investigadora Autoridad Substanciadora Autoridad Resolutora		
PROGRAMA	Administración Pública Municipal de Tizayuca Honesta, Abierta, Transparente y Eficaz.		
DATOS DE IDENTIFICACIÓN DEL INDICADOR			
NOMBRE DEL INDICADOR			
Porcentaje De Integración de Comités de Contraloría Social			
NIVEL			
FIN	<input type="checkbox"/>	PROPOSITO	<input type="checkbox"/>
COMPONENTE	<input type="checkbox"/>	ACTIVIDAD	<input checked="" type="checkbox"/>
OBJETIVO DEL INDICADOR			
Mide el porcentaje de integración de Comités de Contraloría Social			
DIMENSION DEL INDICADOR			
EFICACIA	<input checked="" type="checkbox"/>	EFICIENCIA	<input type="checkbox"/>
CALIDAD	<input type="checkbox"/>	ECONOMIA	<input type="checkbox"/>
TIPO DE INDICADOR			
ESTRATÉGICO	<input type="checkbox"/>	DE GESTIÓN	<input checked="" type="checkbox"/>
DATOS DEL INDICADOR			
FORMULA DEL INDICADOR			
PICCS=(CCSI/CCSSI)*100			
VARIABLES			
NOMBRE	UNIDAD DE MEDIDA	DESCRIPCIÓN	FUENTES
CCSI	Número	Comités de Contraloría Social integrados	Expediente de archivo de trámite de la Dirección de Auditoría con actas de integración de comités de contraloría social 2026; frecuencia de medición trimestral
CCSSI	Número	Comités de Contraloría Social solicitados a integrar	
UNIDAD DE MEDIDA DEL RESULTADO		FRECUENCIA DE MEDICIÓN	
PORCENTAJE		TRIMESTRAL	
LINEA BASE		METAS	
VALOR: 100% de lo solicitado AÑO: 2025 PERIODO: enero-diciembre		METAS PROGRAMADAS: 100% de lo solicitado PERIODO DE CUMPLIMIENTO: 2026	
SENTIDO DEL INDICADOR		SEMAFORIZACIÓN	
Ascendente		Verde: 90%-100% Amarillo: 89%-50% Rojo: 49%-0%	
EXCLUSIVO PARA EL LLENADO POR LA UNIDAD DE PLANEACIÓN Y EVALUACIÓN			
CUMPLIMIENTO DE CRITERIOS CREMAA			
CLARIDAD	RELEVANCIA	ECONOMÍA	MONITOREABLE
CUMPLE	CUMPLE	CUMPLE	CUMPLE
	ADECUADO	APORTACIÓN MARGINAL	
	CUMPLE	NA	

TEA

[Handwritten signature]

[Handwritten signature]

[Handwritten signature]

[Handwritten signature]

[Handwritten signature]

[Handwritten mark]



MUNICIPIO DE TIZAYUCA
FICHA TÉCNICA DE INDICADOR

DATOS DE IDENTIFICACIÓN DEL PROGRAMA

UNIDAD PRESUPUESTAL RESPONSABLE	Contraloría Municipal
UNIDADES PRESUPUESTALES INTEGRANTES DE LA MIR	Despacho de la Contraloría Municipal Dirección de Auditoría Dirección de Transparencia, Acceso a Información Pública y Protección de Datos Personales Dirección de Control Interno Autoridad Investigadora Autoridad Substanciadora Autoridad Resolutora
PROGRAMA PRESUPUESTARIO	Administración Pública Municipal de Tizayuca Honesta, Abierta, Transparente y Eficaz.

DATOS DE IDENTIFICACIÓN DEL INDICADOR

NOMBRE DEL INDICADOR

Porcentaje de cumplimiento en la verificación de las obligaciones de transparencia

NIVEL

FIN PROPOSITO COMPONENTE ACTIVIDAD

OBJETIVO DEL INDICADOR

Mide el porcentaje de cumplimiento en la verificación de las obligaciones de transparencia

DIMENSION DEL INDICADOR

EFICACIA EFICIENCIA CALIDAD ECONOMIA

TIPO DE INDICADOR

ESTRATÉGICO DE GESTIÓN

DATOS DEL INDICADOR

FORMULA DEL INDICADOR

$$PCVOT = (.50 * PCART69) + (.50 * PCART70)$$

VARIABLES

NOMBRE	UNIDAD DE MEDIDA	DESCRIPCIÓN	FUENTES
PCART69	PORCENTAJE	Porcentaje de Cumplimiento de las fracciones del Artículo 69 de la Ley de Transparencia y Acceso a la Información Pública para el Estado de Hidalgo	Expediente documental de los acuses del sistema de portales de obligaciones de transparencia Archivo en trámite de la dirección de transparencia y acceso a la información, frecuencia trimestral.
PCART70	PORCENTAJE	Porcentaje de Cumplimiento de las fracciones del Artículo 70 de la Ley de Transparencia y Acceso a la Información Pública para el Estado de Hidalgo	Oficios de carga de contenido de transparencia 2026

UNIDAD DE MEDIDA DEL RESULTADO

FRECUENCIA DE MEDICIÓN

PORCENTAJE

TRIMESTRAL

LINEA BASE

METAS

VALOR: 100%
AÑO: 2025
PERIODO: ENE - DIC

METAS PROGRAMADAS: 100%
PERIODO DE CUMPLIMIENTO: 2026

SENTIDO DEL INDICADOR

SEMAFORIZACIÓN

Ascendente

Verde: 90% - 100%
Amarillo: 89% - 50%
Rojo: 0 - 49%

EXCLUSIVO PARA EL LLENADO POR LA DIRECCIÓN DE PLANEACIÓN Y EVALUACIÓN

CUMPLIMIENTO DE CRITERIOS CREMAA

CLARIDAD	RELEVANCIA	ECONOMÍA	MONITOREABLE
CUMPLE	CUMPLE	CUMPLE	CUMPLE
	ADECUADO	APORTACIÓN MARGINAL	
	CUMPLE	NA	

FR



MUNICIPIO DE TIZAYUCA
FICHA TÉCNICA DE INDICADOR

DATOS DE IDENTIFICACIÓN DEL PROGRAMA

UNIDAD PRESUPUESTAL RESPONSABLE	Contraloría Municipal
UNIDADES PRESUPUESTALES INTEGRANTES DE LA MIR	Despacho de la Contraloría Municipal Dirección de Auditoría Dirección de Transparencia, Acceso a Información Pública y Protección de Datos Personales Dirección de Control Interno Autoridad Investigadora Autoridad Substanciadora Autoridad Resolutora
PROGRAMA PRESUPUESTARIO	Administración Pública Municipal de Tizayuca Honesta, Abierta, Transparente y Eficaz.

DATOS DE IDENTIFICACIÓN DEL INDICADOR

NOMBRE DEL INDICADOR

Porcentaje de informes de obligaciones de transparencia publicados

NIVEL

FIN PROPOSITO COMPONENTE ACTIVIDAD

OBJETIVO DEL INDICADOR

Mide el porcentaje de informes de obligaciones de transparencia publicados

DIMENSION DEL INDICADOR

EFICACIA EFICIENCIA CALIDAD ECONOMIA

TIPO DE INDICADOR

ESTRATÉGICO DE GESTIÓN

DATOS DEL INDICADOR

FORMULA DEL INDICADOR

POTP=(NIOTR/NIOTP)*100

VARIABLES

NOMBRE	UNIDAD DE MEDIDA	DESCRIPCIÓN	FUENTES
NIOTR	NÚMERO	Número de Informes de obligaciones de transparencia realizados	Expediente documental de los acuses del sistema de portales de obligaciones de transparencia
NIOTP	NÚMERO	Número de Informes de Obligaciones de Transparencia programados	

UNIDAD DE MEDIDA DEL RESULTADO

FRECUENCIA DE MEDICIÓN

PORCENTAJE

TRIMESTRAL

LINEA BASE

METAS

VALOR: 12

AÑO: 2025

PERIODO: ENERO-DICIEMBRE

METAS PROGRAMADAS: 100%

PERIODO DE CUMPLIMIENTO: 2026

SENTIDO DEL INDICADOR

SEMAFORIZACIÓN

Ascendente

Verde: 90% - 100%
Amarillo: 89% - 50%
Rojo: 0 - 49%

EXCLUSIVO PARA EL LLENADO POR LA DIRECCIÓN DE PLANEACIÓN Y EVALUACIÓN

CUMPLIMIENTO DE CRITERIOS CREMAA

CLARIDAD	RELEVANCIA	ECONOMÍA	MONITOREABLE
CUMPLE	CUMPLE	CUMPLE	CUMPLE
	ADECUADO	APORTACIÓN MARGINAL	
	CUMPLE	NA	

TEA

[Handwritten signature]

[Handwritten signature]

[Handwritten signature]

[Handwritten signature]

[Handwritten signature]

[Handwritten signature]

[Handwritten signature]



MUNICIPIO DE TIZAYUCA
FICHA TÉCNICA DE INDICADOR

DATOS DE IDENTIFICACIÓN DEL PROGRAMA			
UNIDAD PRESUPUESTAL RESPONSABLE	Contraloría Municipal		
UNIDADES PRESUPUESTALES INTEGRANTES DE LA MIR	Despacho de la Contraloría Municipal Dirección de Auditoría Dirección de Transparencia, Acceso a Información Pública y Protección de Datos Personales Dirección de Control Interno Autoridad Investigadora Autoridad Substanciadora Autoridad Resolutora		
PROGRAMA PRESUPUESTARIO	Administración Pública Municipal de Tizayuca Honesta, Abierta, Transparente y Eficaz.		
DATOS DE IDENTIFICACIÓN DEL INDICADOR			
NOMBRE DEL INDICADOR			
Porcentaje de solicitudes de acceso a la información tramitadas			
NIVEL			
FIN	<input type="checkbox"/>	PROPOSITO	<input type="checkbox"/>
COMPONENTE	<input type="checkbox"/>	ACTIVIDAD	<input checked="" type="checkbox"/>
OBJETIVO DEL INDICADOR			
Mide el porcentaje de solicitudes de acceso a la información Tramitadas			
DIMENSION DEL INDICADOR			
EFICACIA	<input type="checkbox"/>	EFICIENCIA	<input checked="" type="checkbox"/>
CALIDAD	<input type="checkbox"/>	ECONOMIA	<input type="checkbox"/>
TIPO DE INDICADOR			
ESTRATÉGICO	<input type="checkbox"/>	DE GESTIÓN	<input checked="" type="checkbox"/>
DATOS DEL INDICADOR			
FORMULA DEL INDICADOR			
PSAIT=(NSAIT/NSAIR)*100			
VARIABLES			
NOMBRE	UNIDAD DE MEDIDA	DESCRIPCIÓN	FUENTES
NSAIT	NÚMERO	Número de solicitudes de acceso a la información y de derechos ARCO tramitadas	Expediente de solicitudes de acceso 2026, Archivo en trámite de la dirección de transparencia y acceso a la información, frecuencia trimestral.
NSAIR	NÚMERO	Número de solicitudes de acceso a la información Recibidas	
UNIDAD DE MEDIDA DEL RESULTADO		FRECUENCIA DE MEDICIÓN	
PORCENTAJE		TRIMESTRAL	
LINEA BASE		METAS	
VALOR: 100% de lo solicitado AÑO: 2025 PERIODO: ENERO-DICIEMBRE		METAS PROGRAMADAS: 100% de lo solicitado PERIODO DE CUMPLIMIENTO: 2026	
SENTIDO DEL INDICADOR		SEMAFORIZACIÓN	
Ascendente		Verde: 90% - 100% Amarillo: 89% - 50% Rojo: 0 - 49%	
EXCLUSIVO PARA EL LLENADO POR LA DIRECCIÓN DE PLANEACIÓN Y EVALUACIÓN			
CUMPLIMIENTO DE CRITERIOS CREMAA			
CLARIDAD	RELEVANCIA	ECONOMÍA	MONITOREABLE
CUMPLE	CUMPLE	CUMPLE	CUMPLE
	ADECUADO	APORTACIÓN MARGINAL	
	CUMPLE	NA	

TA

Handwritten signature

Handwritten signature

Handwritten signature

Handwritten signature

Handwritten signature

Handwritten signature



MUNICIPIO DE TIZAYUCA
FICHA TÉCNICA DE INDICADOR

DATOS DE IDENTIFICACIÓN DEL PROGRAMA			
UNIDAD PRESUPUESTAL RESPONSABLE	Contraloría Municipal		
UNIDADES PRESUPUESTALES INTEGRANTES DE LA MIR	Despacho de la Contraloría Municipal Dirección de Auditoría Dirección de Transparencia, Acceso a Información Pública y Protección de Datos Personales Dirección de Control Interno Autoridad Investigadora Autoridad Substanciadora Autoridad Resolutora		
PROGRAMA PRESUPUESTARIO	Administración Pública Municipal de Tizayuca Honesta, Abierta, Transparente y Eficaz.		
DATOS DE IDENTIFICACIÓN DEL INDICADOR			
NOMBRE DEL INDICADOR			
Porcentaje De Acciones De Transparencia Proactiva Implementadas			
NIVEL			
FIN	<input type="checkbox"/>	PROPOSITO	<input type="checkbox"/>
COMPONENTE	<input type="checkbox"/>	ACTIVIDAD	<input checked="" type="checkbox"/>
OBJETIVO DEL INDICADOR			
Mide el porcentaje de acciones de transparencia proactiva implementadas			
DIMENSION DEL INDICADOR			
EFICACIA	<input checked="" type="checkbox"/>	EFICIENCIA	<input type="checkbox"/>
CALIDAD	<input type="checkbox"/>	ECONOMIA	<input type="checkbox"/>
TIPO DE INDICADOR			
ESTRATÉGICO	<input type="checkbox"/>	DE GESTIÓN	<input checked="" type="checkbox"/>
DATOS DEL INDICADOR			
FORMULA DEL INDICADOR			
PATPI=(NATPR/NATPP)*100			
VARIABLES			
NOMBRE	UNIDAD DE MEDIDA	DESCRIPCIÓN	FUENTES
NATPR	NUMERO	Número de actividades de transparencia proactiva realizada	Oficios de carga de contenido de transparencia 2026 /Archivo en trámite de la dirección de transparencia y acceso a la información
NATP	NUMERO	Número de actividades de transparencia proactiva programada	
UNIDAD DE MEDIDA DEL RESULTADO		FRECUENCIA DE MEDICIÓN	
PORCENTAJE		Trimestral	
LINEA BASE		METAS	
VALOR: 2 AÑO: 2025 PERIODO: ENERO-DICIEMBRE		METAS PROGRAMADAS: 100% PERIODO DE CUMPLIMIENTO: 2026	
SENTIDO DEL INDICADOR		SEMAFORIZACIÓN	
Ascendente		Verde: 90% - 100% Amarillo: 89% - 50% Rojo: 0 - 49%	
EXCLUSIVO PARA EL LLENADO POR LA DIRECCIÓN DE PLANEACIÓN Y EVALUACIÓN			
CUMPLIMIENTO DE CRITERIOS CREMAA			
CLARIDAD	RELEVANCIA	ECONOMÍA	MONITOREABLE
CUMPLE	CUMPLE	CUMPLE	CUMPLE
	ADECUADO	APORTACIÓN MARGINAL	
	CUMPLE	NA	

TZA



MUNICIPIO DE TIZAYUCA
FICHA TÉCNICA DE INDICADOR

DATOS DE IDENTIFICACIÓN DEL PROGRAMA			
UNIDAD PRESUPUESTAL RESPONSABLE	Contraloría Municipal		
UNIDADES PRESUPUESTALES INTEGRANTES DE LA MIR	Despacho de la Contraloría Municipal Dirección de Auditoría Dirección de Transparencia, Acceso a Información Pública y Protección de Datos Personales Dirección de Control Interno Autoridad Investigadora Autoridad Substanciadora Autoridad Resolutora		
PROGRAMA PRESUPUESTARIO	Administración Pública Municipal de Tizayuca Honesta, Abierta, Transparente y Eficaz.		
DATOS DE IDENTIFICACIÓN DEL INDICADOR			
NOMBRE DEL INDICADOR			
Porcentaje De Cumplimiento Del Plan De Control Interno Municipal.			
NIVEL			
FIN	<input type="checkbox"/>	PROPOSITO	<input type="checkbox"/>
COMPONENTE	<input checked="" type="checkbox"/>	ACTIVIDAD	<input type="checkbox"/>
OBJETIVO DEL INDICADOR			
Mide el porcentaje de cumplimiento del programa de Control Interno Municipal			
DIMENSION DEL INDICADOR			
EFICACIA	<input checked="" type="checkbox"/>	EFICIENCIA	<input type="checkbox"/>
CALIDAD	<input type="checkbox"/>	ECONOMIA	<input type="checkbox"/>
TIPO DE INDICADOR			
ESTRATÉGICO	<input type="checkbox"/>	DE GESTIÓN	<input checked="" type="checkbox"/>
DATOS DEL INDICADOR			
FORMULA DEL INDICADOR			
PCPCIM= (ACIMR/ACIMP)*100			
VARIABLES			
NOMBRE	UNIDAD DE MEDIDA	DESCRIPCIÓN	FUENTES
ACIMR	Número	Actividades de Control Interno Municipal Realizadas	Programa de Control Interno Municipal 2026, Archivo de Trámite de la Contraloría Municipal, Formato FR03 reportdo a la ASEH, Frecuencia de medición Trimestral
ACIMP	Número	Actividades de Control Interno Municipal Programadas	
UNIDAD DE MEDIDA DEL RESULTADO		FRECUENCIA DE MEDICIÓN	
Porcentaje		Trimestral	
LINEA BASE		METAS	
VALOR: 90% AÑO: 2025 PERIODO: ENERO-DICIEMBRE		METAS PROGRAMADAS: 100% PERIODO DE CUMPLIMIENTO: 2026	
SENTIDO DEL INDICADOR		SEMAFORIZACIÓN	
Ascendente		Verde: 100% - 90% Amarillo: 89% - 50% Rojo: 49% - 0%	
EXCLUSIVO PARA EL LLENADO POR LA UNIDAD DE PLANEACIÓN Y EVALUACIÓN			
CUMPLIMIENTO DE CRITERIOS CREMAA			
CLARIDAD	RELEVANCIA	ECONOMÍA	MONITOREABLE
CUMPLE	CUMPLE	CUMPLE	CUMPLE
	ADECUADO	APORTACIÓN MARGINAL	
	CUMPLE	NA	

TZA

G

A

ASEH

✓

✓

✓



MUNICIPIO DE TIZAYUCA
FICHA TÉCNICA DE INDICADOR

DATOS DE IDENTIFICACIÓN DEL PROGRAMA			
UNIDAD PRESUPUESTAL RESPONSABLE	Contraloría Municipal		
UNIDADES PRESUPUESTALES INTEGRANTES DE LA MIR	Despacho de la Contraloría Municipal Dirección de Auditoría Dirección de Transparencia, Acceso a Información Pública y Protección de Datos Personales Dirección de Control Interno Autoridad Investigadora Autoridad Substanciadora Autoridad Resolutora		
PROGRAMA PRESUPUESTARIO	Administración Pública Municipal de Tizayuca Honesta, Abierta, Transparente y Eficaz.		
DATOS DE IDENTIFICACIÓN DEL INDICADOR			
NOMBRE DEL INDICADOR			
Porcentaje de Supervisiones realizadas del Sistema de control interno Municipal.			
NIVEL			
FIN	<input type="checkbox"/>	PROPOSITO	<input type="checkbox"/>
COMPONENTE	<input type="checkbox"/>	ACTIVIDAD	<input checked="" type="checkbox"/>
OBJETIVO DEL INDICADOR			
Mide el porcentaje de supervisiones realizadas del Sistema de control interno Municipal			
DIMENSION DEL INDICADOR			
EFICACIA	<input type="checkbox"/>	EFICIENCIA	<input type="checkbox"/>
CALIDAD	<input type="checkbox"/>	ECONOMIA	<input checked="" type="checkbox"/>
TIPO DE INDICADOR			
ESTRATÉGICO	<input type="checkbox"/>	DE GESTIÓN	<input checked="" type="checkbox"/>
DATOS DEL INDICADOR			
FORMULA DEL INDICADOR			
PSRSCIM=(SSCIMI/SSCIMP)*100			
VARIABLES			
NOMBRE	UNIDAD DE MEDIDA	DESCRIPCIÓN	FUENTES
SSCIMI	Número	Supervisiones del Sistema de Control Interno Municipal Implementadas	Expediente de control interno con cedula de supervisiones, del Archivo documental de la Contraloría Municipal con cedula de verificación 2026, frecuencia de medición trimestral.
SSCIMP	Número	Supervisiones del Sistema de Control Interno Municipal Programadas	
UNIDAD DE MEDIDA DEL RESULTADO		FRECUENCIA DE MEDICIÓN	
Porcentaje		Trimestral	
LINEA BASE		METAS	
VALOR:N/D AÑO: 2025 PERIODO: ENERO-DICIEMBRE		METAS PROGRAMADAS: 100% PERIODO DE CUMPLIMIENTO: 2026	
SENTIDO DEL INDICADOR		SEMAFORIZACIÓN	
Ascendente		Verde: 100% - 95% Amarillo: 94% - 50% Rojo: 49% - 0%	
EXCLUSIVO PARA EL LLENADO POR LA UNIDAD DE PLANEACIÓN Y EVALUACIÓN			
CUMPLIMIENTO DE CRITERIOS CREMAA			
CLARIDAD	RELEVANCIA	ECONOMÍA	MONITOREABLE
CUMPLE	CUMPLE	CUMPLE	CUMPLE
	ADECUADO	APORTACIÓN MARGINAL	
	CUMPLE	NA	

FR

[Handwritten mark]

[Handwritten mark]

[Handwritten mark]

[Handwritten signature]

[Handwritten mark]

[Handwritten mark]



MUNICIPIO DE TIZAYUCA
FICHA TÉCNICA DE INDICADOR

DATOS DE IDENTIFICACIÓN DEL PROGRAMA			
UNIDAD PRESUPUESTAL RESPONSABLE	Contraloría Municipal		
UNIDADES PRESUPUESTALES INTEGRANTES DE LA MIR	Despacho de la Contraloría Municipal Dirección de Auditoría Dirección de Transparencia, Acceso a Información Pública y Protección de Datos Personales Dirección de Control Interno Autoridad Investigadora Autoridad Substanciadora Autoridad Resolutora		
PROGRAMA PRESUPUESTARIO	Administración Pública Municipal de Tizayuca Honesta, Abierta, Transparente y Eficaz.		
DATOS DE IDENTIFICACIÓN DEL INDICADOR			
NOMBRE DEL INDICADOR			
Porcentaje de actas de sesiones del Comité de Control Interno y Desempeño Institucional elaboradas.			
NIVEL			
FIN	<input type="checkbox"/>	PROPOSITO	<input type="checkbox"/>
COMPONENTE	<input type="checkbox"/>	ACTIVIDAD	<input checked="" type="checkbox"/>
OBJETIVO DEL INDICADOR			
Mide el porcentaje de actas de las sesiones del Comité de Control Interno y Desempeño Institucional Elaboradas.			
DIMENSION DEL INDICADOR			
EFICACIA	<input checked="" type="checkbox"/>	EFICIENCIA	<input type="checkbox"/>
CALIDAD	<input type="checkbox"/>	ECONOMIA	<input type="checkbox"/>
TIPO DE INDICADOR			
ESTRATÉGICO	<input type="checkbox"/>	DE GESTIÓN	<input checked="" type="checkbox"/>
DATOS DEL INDICADOR			
FORMULA DEL INDICADOR			
PASCE=(ACE/ACP)*100			
VARIABLES			
NOMBRE	UNIDAD DE MEDIDA	DESCRIPCIÓN	FUENTES
ACE	Número	Actas del comité elaboradas	Actas y anexos de las sesiones del Comités de Control Interno y Desempeño Institucional del Archivo documental de la Contraloría Municipal 2026, frecuencia de medición trimestral
ACP	Número	Actas del comité programadas	
UNIDAD DE MEDIDA DEL RESULTADO		FRECUENCIA DE MEDICIÓN	
Porcentaje		Trimestral	
LINEA BASE		METAS	
VALOR:3 AÑO: 2025 PERIODO: ENERO-DICIEMBRE		METAS PROGRAMADAS: 100% PERIODO DE CUMPLIMIENTO: 2026	
SENTIDO DEL INDICADOR		SEMAFORIZACIÓN	
Ascendente		Verde: 95% - 100% Amarillo: 50% - 94% Rojo: 0% - 49%	
EXCLUSIVO PARA EL LLENADO POR LA UNIDAD DE PLANEACIÓN Y EVALUACIÓN			
CUMPLIMIENTO DE CRITERIOS CREMAA			
CLARIDAD	RELEVANCIA	ECONOMÍA	MONITOREABLE
CUMPLE	CUMPLE	CUMPLE	CUMPLE
	ADECUADO	APORTACIÓN MARGINAL	
	CUMPLE	NA	

FR

[Handwritten mark]

G

A

[Handwritten signature]

[Handwritten mark]

[Handwritten mark]

[Handwritten mark]



MUNICIPIO DE TIZAYUCA
FICHA TÉCNICA DE INDICADOR

DATOS DE IDENTIFICACIÓN DEL PROGRAMA

UNIDAD PRESUPUESTAL RESPONSABLE	Contraloría Municipal
UNIDADES PRESUPUESTALES INTEGRANTES DE LA MIR	Despacho de la Contraloría Municipal Dirección de Auditoría Dirección de Transparencia, Acceso a Información Pública y Protección de Datos Personales Dirección de Control Interno Autoridad Investigadora Autoridad Substanciadora Autoridad Resolutora
PROGRAMA PRESUPUESTARIO	Administración Pública Municipal de Tizayuca Honesta, Abierta, Transparente y Eficaz.

DATOS DE IDENTIFICACIÓN DEL INDICADOR

NOMBRE DEL INDICADOR

Porcentaje de Investigaciones por Hechos de Corrupción y Faltas Administrativas Concluidas

NIVEL

FIN PROPOSITO COMPONENTE ACTIVIDAD

OBJETIVO DEL INDICADOR

Mide el porcentaje de investigaciones por hechos de corrupción y faltas administrativas concluidas

DIMENSION DEL INDICADOR

EFICACIA EFICIENCIA CALIDAD ECONOMIA

TIPO DE INDICADOR

ESTRATÉGICO DE GESTIÓN

DATOS DEL INDICADOR

FORMULA DEL INDICADOR

$$PIHCFAC=(NII/ NIC)*100$$

VARIABLES

NOMBRE	UNIDAD DE MEDIDA	DESCRIPCIÓN	FUENTES
NII	Número	Número de investigaciones iniciadas	Archivo de trámite de la Autoridad Investigadora de la Contraloría Municipal 2026 con registro de quejas y denuncias, frecuencia de medición trimestral.
NIC	Número	Número de investigaciones concluidas	

UNIDAD DE MEDIDA DEL RESULTADO

FRECUENCIA DE MEDICIÓN

Porcentaje

Trimestral

LINEA BASE

METAS

VALOR: 80% de las recibidas
AÑO: 2025
PERIODO: ENERO-DICIEMBRE

METAS PROGRAMADAS: 80%
PERIODO DE CUMPLIMIENTO: 2026

SENTIDO DEL INDICADOR

SEMAFORIZACIÓN

Ascendente

Verde: 75% - 80%
Amarillo: 74% - 50%
Rojo: 49% - 0%

EXCLUSIVO PARA EL LLENADO POR LA DIRECCIÓN DE PLANEACIÓN Y EVALUACIÓN

CUMPLIMIENTO DE CRITERIOS CREMAA

CLARIDAD	RELEVANCIA	ECONOMÍA	MONITOREABLE
CUMPLE	CUMPLE	CUMPLE	CUMPLE
	ADECUADO	APORTACIÓN MARGINAL	
	CUMPLE	NA	

FR

[Handwritten mark]

[Handwritten mark]

[Handwritten mark]

[Handwritten signature]

[Handwritten mark]

[Handwritten signature]



MUNICIPIO DE TIZAYUCA
FICHA TÉCNICA DE INDICADOR

DATOS DE IDENTIFICACIÓN DEL PROGRAMA			
UNIDAD PRESUPUESTAL RESPONSABLE	Contraloría Municipal		
UNIDADES PRESUPUESTALES INTEGRANTES DE LA MIR	Despacho de la Contraloría Municipal Dirección de Auditoría Dirección de Transparencia, Acceso a Información Pública y Protección de Datos Personales Dirección de Control Interno Autoridad Investigadora Autoridad Substanciadora Autoridad Resolutora		
PROGRAMA PRESUPUESTARIO	Administración Pública Municipal de Tizayuca Honesta, Abierta, Transparente y Eficaz.		
DATOS DE IDENTIFICACIÓN DEL INDICADOR			
NOMBRE DEL INDICADOR			
Porcentaje de denuncias de hechos de corrupción y faltas administrativas atendidas			
NIVEL			
FIN	<input type="checkbox"/>	PROPOSITO	<input type="checkbox"/>
COMPONENTE	<input type="checkbox"/>	ACTIVIDAD	<input checked="" type="checkbox"/>
OBJETIVO DEL INDICADOR			
Mide el porcentaje de denuncias de hechos de corrupción y faltas administrativas atendidas			
DIMENSION DEL INDICADOR			
EFICACIA	<input checked="" type="checkbox"/>	EFICIENCIA	<input type="checkbox"/>
CALIDAD	<input type="checkbox"/>	ECONOMIA	<input type="checkbox"/>
TIPO DE INDICADOR			
ESTRATÉGICO	<input type="checkbox"/>	DE GESTIÓN	<input checked="" type="checkbox"/>
DATOS DEL INDICADOR			
FORMULA DEL INDICADOR			
$PdHCFAA = (NDHCFAA / NDHCFAR) * 100$			
VARIABLES			
NOMBRE	UNIDAD DE MEDIDA	DESCRIPCIÓN	FUENTES
NDHCFAA	Número	Número de denuncias de hechos de corrupción y faltas administrativas atendidas	Archivo de trámite de la Autoridad Investigadora de la Contraloría Municipal 2026 con registro de quejas y denuncias, frecuencia de medición trimestral.
NDHCFAR	Número	Número de denuncias de hechos de corrupción y faltas administrativas recibidas	
UNIDAD DE MEDIDA DEL RESULTADO		FRECUENCIA DE MEDICIÓN	
Porcentaje		Trimestral	
LINEA BASE		METAS	
VALOR: 100% de las recibidas AÑO: 2025 PERIODO: ENERO-DICIEMBRE		METAS PROGRAMADAS: 100% PERIODO DE CUMPLIMIENTO: 2026	
SENTIDO DEL INDICADOR		SEMAFORIZACIÓN	
Ascendente		Verde: 90% - 100% Amarillo: 89% - 50% Rojo: 0 - 49%	
EXCLUSIVO PARA EL LLENADO POR LA DIRECCIÓN DE PLANEACIÓN Y EVALUACIÓN			
CUMPLIMIENTO DE CRITERIOS CREMAA			
CLARIDAD	RELEVANCIA	ECONOMÍA	MONITOREABLE
CUMPLE	CUMPLE	CUMPLE	CUMPLE
	ADECUADO	APORTACIÓN MARGINAL	
	CUMPLE	NA	

TFR

[Handwritten mark]

[Handwritten mark]

[Handwritten mark]

[Handwritten mark]

[Handwritten mark]

[Handwritten mark]

[Handwritten mark]



MUNICIPIO DE TIZAYUCA
FICHA TÉCNICA DE INDICADOR

DATOS DE IDENTIFICACIÓN DEL PROGRAMA			
UNIDAD PRESUPUESTAL RESPONSABLE	Contraloría Municipal		
UNIDADES PRESUPUESTALES INTEGRANTES DE LA MIR	Despacho de la Contraloría Municipal Dirección de Auditoría Dirección de Transparencia, Acceso a Información Pública y Protección de Datos Personales Dirección de Control Interno Autoridad Investigadora Autoridad Substanciadora Autoridad Resolutora		
PROGRAMA PRESUPUESTARIO	Administración Pública Municipal de Tizayuca Honesta, Abierta, Transparente y Eficaz.		
DATOS DE IDENTIFICACIÓN DEL INDICADOR			
NOMBRE DEL INDICADOR			
Porcentaje de procedimientos de responsabilidad administrativa substanciados.			
NIVEL			
FIN	<input type="checkbox"/>	PROPOSITO	<input type="checkbox"/>
		COMPONENTE	<input checked="" type="checkbox"/>
			ACTIVIDAD
			<input type="checkbox"/>
OBJETIVO DEL INDICADOR			
Mide el porcentaje de Procedimientos de Responsabilidades administrativas Substanciados			
DIMENSION DEL INDICADOR			
EFICACIA	<input checked="" type="checkbox"/>	EFICIENCIA	<input type="checkbox"/>
		CALIDAD	<input type="checkbox"/>
			ECONOMIA
			<input type="checkbox"/>
TIPO DE INDICADOR			
ESTRATÉGICO		<input type="checkbox"/>	DE GESTIÓN
			<input checked="" type="checkbox"/>
DATOS DEL INDICADOR			
FORMULA DEL INDICADOR			
PPRAS=NIPRAS/NIPRAR*100			
VARIABLES			
NOMBRE	UNIDAD DE MEDIDA	DESCRIPCIÓN	FUENTES
NIPRAS	Número	Número de Informes de Presunta Responsabilidad Administrativa Substanciados.	Expedientes Del Archivo De Trámite De La Autoridad Substanciadora con procedimientos registrados, Frecuencia De Actualización Trimestral. 2026
NIPRAA	Número	Número de Informes de Presunta Responsabilidad Administrativa Admitidos	
UNIDAD DE MEDIDA DEL RESULTADO		FRECUENCIA DE MEDICIÓN	
Porcentaje		Trimestral	
LINEA BASE		METAS	
VALOR: 100% de lo recibido AÑO: 2025 PERIODO: ENERO- DICIEMBRE		METAS PROGRAMADAS: 100% PERIODO DE CUMPLIMIENTO: 2026	
SENTIDO DEL INDICADOR		SEMAFORIZACIÓN	
Ascendente		Verde: 90% - 100% Amarillo: 89% - 50% Rojo: 0 - 49%	
EXCLUSIVO PARA EL LLENADO POR LA DIRECCIÓN DE PLANEACIÓN Y EVALUACIÓN			
CUMPLIMIENTO DE CRITERIOS CREMAA			
CLARIDAD	RELEVANCIA	ECONOMÍA	MONITOREABLE
CUMPLE	CUMPLE	CUMPLE	CUMPLE
	ADECUADO	APORTACIÓN MARGINAL	
	CUMPLE	NA	

TJA

[Handwritten signature]

[Handwritten signature]

[Handwritten signature]

[Handwritten signature]

[Handwritten signature]

[Handwritten signature]



MUNICIPIO DE TIZAYUCA
FICHA TÉCNICA DE INDICADOR

DATOS DE IDENTIFICACIÓN DEL PROGRAMA			
UNIDAD PRESUPUESTAL RESPONSABLE	Contraloría Municipal		
UNIDADES PRESUPUESTALES INTEGRANTES DE LA MIR	Despacho de la Contraloría Municipal Dirección de Auditoría Dirección de Transparencia, Acceso a Información Pública y Protección de Datos Personales Dirección de Control Interno Autoridad Investigadora Autoridad Substanciadora Autoridad Resolutora		
PROGRAMA PRESUPUESTARIO	Administración Pública Municipal de Tizayuca Honesta, Abierta, Transparente y Eficaz.		
DATOS DE IDENTIFICACIÓN DEL INDICADOR			
NOMBRE DEL INDICADOR			
Porcentaje de Procedimientos de Responsabilidad Administrativa Substanciados.			
NIVEL			
FIN	<input type="checkbox"/>	PROPOSITO	<input type="checkbox"/>
COMPONENTE	<input type="checkbox"/>	ACTIVIDAD	<input checked="" type="checkbox"/>
OBJETIVO DEL INDICADOR			
Mide el Porcentaje de procedimientos de responsabilidad administrativa substanciados.			
DIMENSION DEL INDICADOR			
EFICACIA	<input checked="" type="checkbox"/>	EFICIENCIA	<input type="checkbox"/>
CALIDAD	<input type="checkbox"/>	ECONOMIA	<input type="checkbox"/>
TIPO DE INDICADOR			
ESTRATÉGICO	<input type="checkbox"/>	DE GESTIÓN	<input checked="" type="checkbox"/>
DATOS DEL INDICADOR			
FORMULA DEL INDICADOR			
PPRAS=NIPRAS/NIPRAA*100			
VARIABLES			
NOMBRE	UNIDAD DE MEDIDA	DESCRIPCIÓN	FUENTES
NIPRAS	Número	Número de Informes de Presunta Responsabilidad Administrativa Substanciados.	Expedientes Del Archivo De Trámite De La Autoridad Substanciadora con procedimientos registrados, Frecuencia De Actualización Trimestral. 2026
NIPRAA	Número	Número de Informes de Presunta Responsabilidad Administrativa Admitidos	
UNIDAD DE MEDIDA DEL RESULTADO		FRECUENCIA DE MEDICIÓN	
Porcentaje		Trimestral	
LINEA BASE		METAS	
VALOR: 100% de lo recibido AÑO: 2025 PERIODO: ENERO- DICIEMBRE		METAS PROGRAMADAS: 100% PERIODO DE CUMPLIMIENTO: 2026	
SENTIDO DEL INDICADOR		SEMAFORIZACIÓN	
Ascendente		Verde: 90% - 100% Amarillo: 89% - 50% Rojo: 0 - 49%	
EXCLUSIVO PARA EL LLENADO POR LA DIRECCIÓN DE PLANEACIÓN Y EVALUACIÓN			
CUMPLIMIENTO DE CRITERIOS CREMAA			
CLARIDAD	RELEVANCIA	ECONOMÍA	MONITOREABLE
CUMPLE	CUMPLE	CUMPLE	CUMPLE
	ADECUADO	APORTACIÓN MARGINAL	
	CUMPLE	NA	

TJR



MUNICIPIO DE TIZAYUCA
FICHA TÉCNICA DE INDICADOR

DATOS DE IDENTIFICACIÓN DEL PROGRAMA			
UNIDAD PRESUPUESTAL RESPONSABLE	Contraloría Municipal		
UNIDADES PRESUPUESTALES INTEGRANTES DE LA MIR	Despacho de la Contraloría Municipal Dirección de Auditoría Dirección de Transparencia, Acceso a Información Pública y Protección de Datos Personales Dirección de Control Interno Autoridad Investigadora Autoridad Substanciadora Autoridad Resolutora		
PROGRAMA PRESUPUESTARIO	Administración Pública Municipal de Tizayuca Honesta, Abierta, Transparente y Eficaz.		
DATOS DE IDENTIFICACIÓN DEL INDICADOR			
NOMBRE DEL INDICADOR			
Porcentaje de procedimientos de responsabilidad administrativa concluidos.			
NIVEL			
FIN	<input type="checkbox"/>	PROPOSITO	<input type="checkbox"/>
COMPONENTE	<input checked="" type="checkbox"/>	ACTIVIDAD	<input type="checkbox"/>
OBJETIVO DEL INDICADOR			
Mide el porcentaje de procedimientos de responsabilidad administrativa concluidos			
DIMENSION DEL INDICADOR			
EFICACIA	<input checked="" type="checkbox"/>	EFICIENCIA	<input type="checkbox"/>
CALIDAD	<input type="checkbox"/>	ECONOMIA	<input type="checkbox"/>
TIPO DE INDICADOR			
ESTRATÉGICO	<input type="checkbox"/>	DE GESTIÓN	<input checked="" type="checkbox"/>
DATOS DEL INDICADOR			
FORMULA DEL INDICADOR			
PPRAC= (NPRAC/NPRAR)*100			
VARIABLES			
NOMBRE	UNIDAD DE MEDIDA	DESCRIPCIÓN	FUENTES
NPRAC	Número	Número de procedimientos de responsabilidades administrativas concluidos	Archivo de trámite de la Autoridad Resolutora de la Contraloría Municipal 2026 expediente de la autoridad resolutora, frecuencia de actualización trimestral.
NPRAR	Número	Número de procedimientos de responsabilidades administrativas recibidos	
UNIDAD DE MEDIDA DEL RESULTADO		FRECUENCIA DE MEDICIÓN	
Porcentaje		Trimestral	
LINEA BASE		METAS	
VALOR: 100% de lo recibido AÑO: 2025 PERIODO: ENERO- DICIEMBRE		METAS PROGRAMADAS: 100% PERIODO DE CUMPLIMIENTO: 2026	
SENTIDO DEL INDICADOR		SEMAFORIZACIÓN	
Ascendente		Verde: 90% - 100% Amarillo: 89% - 50% Rojo: 0 - 49%	
EXCLUSIVO PARA EL LLENADO POR LA DIRECCIÓN DE PLANEACIÓN Y EVALUACIÓN			
CUMPLIMIENTO DE CRITERIOS CREMAA			
CLARIDAD	RELEVANCIA	ECONOMÍA	MONITOREABLE
CUMPLE	CUMPLE	CUMPLE	CUMPLE
	ADECUADO	APORTACIÓN MARGINAL	
	CUMPLE	NA	

FA

9/



MUNICIPIO DE TIZAYUCA
FICHA TÉCNICA DE INDICADOR

DATOS DE IDENTIFICACIÓN DEL PROGRAMA			
UNIDAD PRESUPUESTAL RESPONSABLE	Contraloría Municipal		
UNIDADES PRESUPUESTALES INTEGRANTES DE LA MIR	Despacho de la Contraloría Municipal Dirección de Auditoría Dirección de Transparencia, Acceso a Información Pública y Protección de Datos Personales Dirección de Control Interno Autoridad Investigadora Autoridad Substanciadora Autoridad Resolutora		
PROGRAMA PRESUPUESTARIO	Administración Pública Municipal de Tizayuca Honesta, Abierta, Transparente y Eficaz.		
DATOS DE IDENTIFICACIÓN DEL INDICADOR			
NOMBRE DEL INDICADOR			
Porcentaje de procedimientos de responsabilidad administrativa concluidos.			
NIVEL			
FIN	<input type="checkbox"/>	PROPOSITO	<input type="checkbox"/>
COMPONENTE	<input type="checkbox"/>	ACTIVIDAD	<input checked="" type="checkbox"/>
OBJETIVO DEL INDICADOR			
Mide el porcentaje de procedimientos de responsabilidad administrativa concluidos			
DIMENSION DEL INDICADOR			
EFICACIA	<input checked="" type="checkbox"/>	EFICIENCIA	<input type="checkbox"/>
CALIDAD	<input type="checkbox"/>	ECONOMIA	<input type="checkbox"/>
TIPO DE INDICADOR			
ESTRATÉGICO	<input type="checkbox"/>	DE GESTIÓN	<input checked="" type="checkbox"/>
DATOS DEL INDICADOR			
FORMULA DEL INDICADOR			
PPRAC= (NPRAC/NPRAR)*100			
VARIABLES			
NOMBRE	UNIDAD DE MEDIDA	DESCRIPCIÓN	FUENTES
NPRAC	Número	Número de procedimientos de responsabilidades administrativas concluidos	Archivo de trámite de la Autoridad Resolutora de la Contraloría Municipal 2026 expediente de la autoridad resolutora, frecuencia de actualización trimestral.
NPRAR	Número	Número de procedimientos de responsabilidades administrativas recibidos	
UNIDAD DE MEDIDA DEL RESULTADO		FRECUENCIA DE MEDICIÓN	
Porcentaje		Trimestral	
LINEA BASE		METAS	
VALOR: 100% de lo recibido AÑO: 2025 PERIODO: ENERO-DICIEMBRE		METAS PROGRAMADAS: 100% PERIODO DE CUMPLIMIENTO: 2026	
SENTIDO DEL INDICADOR		SEMAFORIZACIÓN	
Ascendente		Verde: 90% - 100% Amarillo: 89% - 50% Rojo: 0 - 49%	
EXCLUSIVO PARA EL LLENADO POR LA DIRECCIÓN DE PLANEACIÓN Y EVALUACIÓN			
CUMPLIMIENTO DE CRITERIOS CREMAA			
CLARIDAD	RELEVANCIA	ECONOMÍA	MONITOREABLE
CUMPLE	CUMPLE	CUMPLE	CUMPLE
	ADECUADO	APORTACIÓN MARGINAL	
	CUMPLE	NA	

FRA

[Handwritten signature]

G

[Handwritten signature]

[Handwritten signature]

9

[Handwritten signature]

[Handwritten signature]