





## FICHA TÉCNICA DE INDICADORES DE RESULTADOS DE COORDINACIÓN DE CAIC

Nombre del Indicador	Método de cálculo	Sentido esperado	Frecuencia medición	Unidad de medida	Línea base		metas		AGOSTO		Semaforización		
					valor	año	Meta del ciclo	Meta del año	actividades	% cumplimiento			
% de niñas y niños atendidos a través de CAIC	niñas y niños atendidos a través de CAIC/niñas y niños registrados*100	Ascendente	Anual	%	ND	2020	214	214			214-210	112-209	0-111
% de planteles CAIC con acciones de mejora	planteles CAIC con acciones de mejora/ planteles CAIC programados para acciones de mejora*100	Ascendente	Anual	%	ND	2020	3	3			3	2	1
% de check list de cumplimiento y necesidades solicitadas.	check list de cumplimiento y necesidades realizado/ check list programado*100	Ascendente	Semestral	%	ND	2020	1	2			1	-	0
% de reuniones para la mejora del personal CAIC y área de trabajo.	reuniones para la mejora del personal CAIC realizadas/reuniones programadas*100	Ascendente	Anual	%	ND	2020	4	4			4	2-3	0-1
% de cursos, capacitaciones o talleres realizados	cursos, capacitaciones o talleres realizados/ cursos, capacitaciones o talleres programados*100	Ascendente	Bimestral	%	ND	2020	1	4	1	100%	1	-	0

<p style="text-align: center;"><b>Plan Municipal de Desarrollo</b> <b>EJE 1 Bienestar Social</b></p> <p>Estrategia 1. Dignificar la infraestructura social. Estrategia 2. Fortalecer el tejido social. Estrategia 3. Impulsar mecanismos para la educación. Estrategia 4. Mejorar los servicios que atienden las necesidades básicas de la ciudadanía.</p>	<p style="text-align: center;"><b>Plan Estatal de Desarrollo</b> <b>3. Hidalgo con Bienestar</b> <b>3.1. Desarrollo Social, Integral y Solidario</b></p>	<p style="text-align: center;">Eje 2. Bienestar</p>		
--	--	---	---	---

## FICHA TÉCNICA DE INDICADORES DE RESULTADOS DE COORDINACIÓN DE CAIC

% de evaluaciones y actividades realizadas para mantener el nivel educativo y psicoemocional	evaluaciones y actividades realizadas para mantener el nivel educativo y psicoemocional/ evaluaciones y actividades programadas*100	Ascendente	Anual	%	ND	2020	3	3			3	2	1
% de evaluaciones realizadas a los alumnos	evaluaciones realizadas a los alumnos/ evaluaciones programadas*100	Ascendente	Trimestral	%	ND	2020	3	9			3	2	1
% de actividades relevantes educativas realizadas.	actividades relevantes educativas realizadas/ actividades relevantes educativas programadas*100	Ascendente	Mensual	%	ND	2020	3	24	3	100%	3	2	1
% de consultas psicológicas canalizadas	consultas psicológicas canalizadas/ consultas psicológicas programadas*100	Ascendente	Trimestral	%	ND	2020	3	12			3	2	1

<p style="text-align: center;"><b>Plan Municipal de Desarrollo</b> <b>EJE 1 Bienestar Social</b></p> <p>Estrategia 1. Dignificar la infraestructura social. Estrategia 2. Fortalecer el tejido social. Estrategia 3. Impulsar mecanismos para la educación. Estrategia 4. Mejorar los servicios que atienden las necesidades básicas de la ciudadanía.</p>	<p style="text-align: center;"><b>Plan Estatal de Desarrollo</b> <b>3. Hidalgo con Bienestar</b> <b>3.1. Desarrollo Social, Integral y Solidario</b></p>	Eje 2. Bienestar		
--	--	------------------	---	---