



FICHA TÉCNICA DE INDICADORES DE RESULTADOS DE DIRECCIÓN DE SALUD

Nombre del Indicador	Método de cálculo	Sentido esperado	Frecuencia medición	Unidad de medida	Línea base		metas		MAYO		Semaforización		
					valor	año	Meta del ciclo	Meta del año	actividades	% cumplimiento			
% de población atendida a través de consultas médicas	<i>Población atendida a través de consultas médicas/población programada para atender*100</i>	Ascendente	Anual	%	ND	2020	1200	1200	66		1200	600-1199	0-599
% de espacios disponibles para la atención de las necesidades de salud de la población.	<i>Espacios disponibles para la atención de las necesidades de salud de la población realizados/espacios programados para liberar*100</i>	Ascendente	Anual	%	ND	2020	9	9	5		9	4-8	0-3
% de campaña de salud	<i>campaña de salud realizadas/campañas programadas*100</i>	Ascendente	Anual	%	ND	2020	10	10	2		10	5-9	0-4
% de campañas de salud sexual, reproductivas y conocimiento de enfermedades de transmisión sexual promovidas	<i>Campañas de salud sexual reproductivas y conocimiento de enfermedades de transmisión sexual realizadas/campañas programadas*100</i>	Ascendente	Anual	%	ND	2020	5	5			5	3-4	0-2
% de campañas de prevención de mortalidad materna y perinatal promovidas	<i>Campañas de prevención de mortalidad materna</i>	Ascendente	Anual	%	ND	2020	5	5			5	3-4	0-2
<p style="text-align: center;">Plan Municipal de Desarrollo EJE 1 BIENESTAR SOCIAL Estrategia 1. Dignificar la infraestructura social. LA1.1 Impulsar espacios y la infraestructura pública para la recreación, cultura, educación y salud. Estrategia 4. Mejorar los servicios que atienden las necesidades básicas de la ciudadanía.</p>				<p style="text-align: center;">Plan Estatal de Desarrollo 3. Hidalgo con Bienestar 3.3. Salud con Calidad y Calidez</p>			<p style="text-align: center;">Plan Nacional de Desarrollo 2. Política Social</p>						


DIRECCIÓN DE SALUD

	<i>realizadas/campañas programadas*100</i>												
% de campañas de prevención y combate de adicciones promovidas	<i>Campañas de prevención y combate de adicciones promovidas realizadas/campañas programadas*100</i>	Ascendente	Anual	%	ND	2020	3	3			3	2	1
% de sanitización domiciliaria promovida	<i>Sanitización domiciliaria realizada/sanitización programada*100</i>	Ascendente	Anual	%	ND	2020	500	500	81		500	250-499	0-250
% de servicios de orientación nutricional	<i>Servicios de orientación nutricional realizados/servicios programados*100</i>	Ascendente	Mensual	%	ND	2020	40	480	47	117.5%	40	20-39	0-19
% de talleres y/o actividades para el bienestar físico y nutricional promovidos	<i>Talleres y/o actividades para el bienestar físico y nutricional realizados/talleres programados*100</i>	Ascendente	Mensual	%	ND	2020	1	10	20	2000%	1	-	0
% de consultas psicoterapéuticas y/o tanatológicas promovidas	<i>Consultas psicoterapéuticas y/o tanatológicas realizadas/consultas programadas*100</i>	Ascendente	Mensual	%	ND	2020	42	504	173	411%	42	21-41	0-20
% de consultas médicas realizadas en espacios municipales	<i>Consultas médicas realizadas en espacios municipales/consultas programadas*100</i>	Ascendente	Mensual	%	ND	2020	120	1200	238	198%	120	60-119	0-59
% de establecimientos con medidas sanitarias reforzadas	<i>Establecimientos con medidas sanitarias reforzadas realizados/ establecimientos programados*100</i>	Ascendente	Mensual	%	ND	2020	200	2400	2113	1056%	200	100-199	0-99

<p>Plan Municipal de Desarrollo EJE 1 BIENESTAR SOCIAL Estrategia 1. Dignificar la infraestructura social. LA1.1 Impulsar espacios y la infraestructura pública para la recreación, cultura, educación y salud. Estrategia 4. Mejorar los servicios que atienden las necesidades básicas de la ciudadanía.</p>	<p>Plan Estatal de Desarrollo 3. Hidalgo con Bienestar 3.3. Salud con Calidad y Calidez</p>	<p>Plan Nacional de Desarrollo 2. Política Social</p>	
--	---	---	---

DIRECCIÓN DE SALUD

% de capacitaciones para reforzamiento de medidas sanitarias promovidas	Capacitaciones para reforzamiento de medidas sanitarias promovidas realizadas/capacitaciones programadas*100	Ascendente	Mensual	%	ND	2020	2	24	1	50%	2	1	0
% de instituciones de salud vinculadas al gobierno municipal para la atención de la salud	Instituciones de salud vinculadas al gobierno municipal para la atención de la salud realizadas/instituciones programadas*100	Ascendente	Anual	%	ND	2020	3	3			3	2	1
% de atenciones en instituciones de salud con convenio realizadas	Atenciones realizadas/atenciones programadas*100	Ascendente	Trimestral	%	ND	2020	75	225	66		75	38-74	0-37

<p>Plan Municipal de Desarrollo EJE 1 BIENESTAR SOCIAL Estrategia 1. Dignificar la infraestructura social. LA1.1 Impulsar espacios y la infraestructura pública para la recreación, cultura, educación y salud. Estrategia 4. Mejorar los servicios que atienden las necesidades básicas de la ciudadanía.</p>	<p>Plan Estatal de Desarrollo 3. Hidalgo con Bienestar 3.3. Salud con Calidad y Calidez</p>	<p>Plan Nacional de Desarrollo 2. Política Social</p>	
--	---	---	---