





## FICHA TÉCNICA DE INDICADORES DE RESULTADOS DE INSTITUTO MUNICIPAL DE LA MUJER

Nombre del Indicador	Método de cálculo	Sentido esperado	Frecuencia medición	Unidad de medida	Línea base		metas		JULIO		Semaforización		
					valor	año	Meta del ciclo	Meta del año	actividades	% cumplimiento			
% de mujeres atendidas en el Instituto.	mujeres atendidas en el Instituto/ mujeres registradas para atención*100	Ascendente	Anual	%	ND	2020	2040	2040			2040	1020 - 2039	0-1019
% de servicios ofrecidos a las mujeres del municipio.	servicios ofrecidos a las mujeres del municipio/servicios registrados*100	Ascendente	Anual	%	ND	2020	8	8			8	4-7	0-3
% de asesorías jurídicas	asesorías jurídicas realizadas/asesorías programadas*100	Ascendente	Mensual	%	ND	2020	120	1440	247	205.83%	120	60-119	0-59
% de atenciones psicológicas	atenciones psicológicas realizadas/ atenciones programadas*100	Ascendente	Mensual	%	ND	2020	50	600	87	174%	50	25-49	0-24
% de acompañamientos jurídicos	acompañamientos jurídicos realizados/acompañamientos solicitados*100	Ascendente	Mensual	%	ND	2020	8	96	9	112.5%	8	4-7	0-3
% de comunidades visitadas	comunidades visitadas/ comunidades programadas*100	Ascendente	Mensual	%	ND	2020	1	7	5	500%	1	-	0



<p>Eje 1. Bienestar Social Estrategia 1. Equidad, Igualdad y No discriminación. LA1.1 Fomentar la equidad de género en el Municipio.</p>	<p>PLAN ESTATAL DE DESARROLLO 6. Hidalgo Humano e Igualitario 6.1. Igualdad de Género 6.3. Acceso Igualitario a la Ciencia, Tecnología e Innovación 6.4. Reducción de las Desigualdades y la vulnerabilidad</p>	<p>PND 2020-2024 (PROIGUALDAD)</p>		
--	---	--	---	---

## FICHA TÉCNICA DE INDICADORES DE RESULTADOS DE INSTITUTO MUNICIPAL DE LA MUJER

% de atención de mujeres en los módulos del IMM	atención de mujeres en los módulos del IMM/atención solicitada*100	Ascendente	Mensual	%	ND	2020	na	na	na	na	na	na	na
% de canalizaciones a programas del DIF	canalizaciones a programas del DIF/canalizaciones solicitadas*100	Ascendente	Mensual	%	ND	2020	2	24	2	100%	2	1	0
% de mujeres participando en el curso de defensa personal	mujeres participando en el curso de defensa personal/mujeres registradas*100	Ascendente	Semestral	%	ND	2020	1	2			1	-	0
% de programas de sensibilización y capacitación realizados.	programas de sensibilización y capacitación realizados/programas registrados*100	Ascendente	Anual	%	ND	2020	3	3			3	2	1
% de videoconferencias o conferencias realizadas.	videoconferencias o conferencias realizadas/videoconferencias o conferencias programadas*100	Ascendente	Mensual	%	ND	2020	1	10	1	100%	1	-	0
% de cartas de compromiso de respeto a los derechos de las mujeres firmadas	cartas de compromiso firmadas/cartas programadas*100	Ascendente	Anual	%	ND	2020	36	36			36	13-35	0-12
% de violentómetros entregados a comercios.	violentómetros entregados a comercios/violentómetros programados*100	Ascendente	Anual	%	ND	2020	100	100			100	50-99	0-49



<p>Eje 1. Bienestar Social Estrategia 1. Equidad, Igualdad y No discriminación. LA1.1 Fomentar la equidad de género en el Municipio.</p>	<p>PLAN ESTATAL DE DESARROLLO 6. Hidalgo Humano e Igualitario 6.1. Igualdad de Género 6.3. Acceso Igualitario a la Ciencia, Tecnología e Innovación 6.4. Reducción de las Desigualdades y la vulnerabilidad</p>	<p>PND 2020-2024 (PROIGUALDAD)</p>		
--	---	--	---	---

## FICHA TÉCNICA DE INDICADORES DE RESULTADOS DE INSTITUTO MUNICIPAL DE LA MUJER

% de acciones realizadas para Implementar la estrategia para la Igualdad y la Erradicación de la Violencia de Género.	acciones realizadas para Implementar la estrategia/ acciones programadas*100	Ascendente	Anual	%	ND	2020	6	6			6	3-5	0-2
% de mujeres en situación de violencia resguardadas.	mujeres en situación de violencia resguardadas/mujeres registradas para resguardo*100	Ascendente	Anual	%	ND	2020	2	2			2	1	0
% de servidores públicos capacitados	servidores públicos capacitados/ servidores públicos programados para capacitación*100	Ascendente	Anual	%	ND	2020	170	170			170	85-169	0-84
% de mujeres incluidas en proyectos productivos y actividades económicas de baja inversión	mujeres incluidas en proyectos productivos/ mujeres registradas en proyectos productivos*100	Ascendente	Anual	%	ND	2020	20	20			20	10-19	0-9
% de capacitaciones de prevención de embarazo en adolescentes realizadas	capacitaciones de prevención de embarazo en adolescentes realizadas/capacitaciones programadas*100	Ascendente	Trimestral	%	ND	2020	1	3			1	-	0
% de campañas para promover la igualdad y no discriminación	campañas para promover la igualdad y no discriminación realizadas/campañas programadas*100	Ascendente	Semestral	%	ND	2020	1	2			1	-	0
% de campañas para promover la	campañas para promover la	Ascendente	Semestral	%	ND	2020	1	2			1	-	0
<p>Eje 1. Bienestar Social Estrategia 1. Equidad, Igualdad y No discriminación. LA1.1 Fomentar la equidad de género en el Municipio.</p>		<p>PLAN ESTATAL DE DESARROLLO 6. Hidalgo Humano e Igualitario 6.1. Igualdad de Género 6.3. Acceso Igualitario a la Ciencia, Tecnología e Innovación 6.4. Reducción de las Desigualdades y la vulnerabilidad</p>				<p>PND 2020-2024 (PROIGUALDAD)</p>							



## FICHA TÉCNICA DE INDICADORES DE RESULTADOS DE INSTITUTO MUNICIPAL DE LA MUJER

participación de las mujeres en labores de pacificación, resolución de conflictos y construcción de paz	participación de las mujeres en labores de pacificación realizadas/campañas programadas*100													
<b>% campañas realizadas para difundir una concepción integral de la salud de las mujeres</b>	<b>campañas realizadas para difundir una concepción integral de la salud de las mujeres/ campañas programadas*100</b>	Ascendente	Anual	%	ND	2020	2	2			2	1	0	
% material impreso de la campaña de promoción de los servicios de salud entregado.	material impreso de la campaña entregado/material programado para entrega*100	Ascendente	Mensual	%	ND	2020	140	980	155	110.71%	140	70-139	0-69	
% material impreso de Campañas informativas sobre los programas de cuidado de infantes y familiares	material impreso de la campaña entregado/material programado para entrega*100	Ascendente	Mensual	%	ND	2020	140	980	145	103.57%	140	70-139	0-69	
<b>% de acciones para que mujeres, niñas y adolescentes permanezcan en el sistema educativo.</b>	<b>acciones para que mujeres, niñas y adolescentes permanezcan en el sistema educativo/acciones programadas*100</b>	Ascendente	Anual	%	ND	2020	5	5			5	3-4	0-2	
% de personas alcanzadas con la campaña.	personas alcanzadas con la campaña/personas programadas*100	Ascendente	Mensual	%	ND	2020	20	160	42	210%	20	10-19	0-9	

<p>Eje 1. Bienestar Social Estrategia 1. Equidad, Igualdad y No discriminación. LA1.1 Fomentar la equidad de género en el Municipio.</p>	<p style="text-align: center;"><b>PLAN ESTATAL DE DESARROLLO</b> 6. Hidalgo Humano e Igualitario 6.1. Igualdad de Género 6.3. Acceso Igualitario a la Ciencia, Tecnología e Innovación 6.4. Reducción de las Desigualdades y la vulnerabilidad</p>	<p>PND 2020-2024 (PROIGUALDAD)</p>	<div style="display: flex; justify-content: space-around;"> <div style="background-color: #e31a1c; color: white; padding: 5px; text-align: center;"> <b>5</b> IGUALDAD DE GÉNERO </div> <div style="background-color: #e31a1c; color: white; padding: 5px; text-align: center;"> <b>10</b> REDUCCIÓN DE LAS DESIGUALDADES </div> </div>
--	--	--	---

## FICHA TÉCNICA DE INDICADORES DE RESULTADOS DE INSTITUTO MUNICIPAL DE LA MUJER

% de reproducción de video realizados	reproducción de video realizados/reproducciones programadas*100	Ascendente	Mensual	%	ND	2020	8	80	2876	35,950%	8	4-7	0-3
% de becas de nivel medio superior y superior entregadas	becas de nivel medio superior y superior entregadas/becas programadas para entrega*100	Ascendente	Anual	%	ND	2020	10	10			10	5-9	0-4
% de escuelas con capacitación sobre proyecto de vida y maternidad/ paternidad responsable.	escuelas con capacitación/ escuelas programadas capacitación*100	Ascendente	Bimestral	%	ND	2020	1	5			1	-	0
% de participantes en curso sobre huertos caseros	participantes en curso sobre huertos caseros/participantes programados*100	Ascendente	Anual	%	ND	2020	1	1			1	-	0

<p>Eje 1. Bienestar Social Estrategia 1. Equidad, Igualdad y No discriminación. LA1.1 Fomentar la equidad de género en el Municipio.</p>	<p>PLAN ESTATAL DE DESARROLLO 6. Hidalgo Humano e Igualitario 6.1. Igualdad de Género 6.3. Acceso Igualitario a la Ciencia, Tecnología e Innovación 6.4. Reducción de las Desigualdades y la vulnerabilidad</p>	<p>PND 2020-2024 (PROIGUALDAD)</p>		
--	---	--	---	---