





FICHA TÉCNICA DE INDICADORES DE RESULTADOS DE COORDINACIÓN DE CENTROS PAMAR

Nombre del Indicador	Método de cálculo	Sentido esperado	Frecuencia medición	Unidad de medida	Línea base		metas		JULIO		Semaforización		
					valor	año	Meta del ciclo	Meta del año	actividades	% cumplimiento			
% de niñas, niños y adolescentes con habilidades fortalecidas para la vida	niñas, niños y adolescentes con habilidades fortalecidas para la vida/niñas, niños y adolescentes registrados*100	Ascendente	Anual	%	ND	2020	5000	5000			5000	2500-4999	0-2499
% de temáticas ofrecidas a través de charlas, pláticas y talleres	temáticas ofrecidas/temáticas programadas*100	Ascendente	Mensual	%	ND	2020	2	24	0	0%	2	1	0
% de talleres realizados con temática de DIF Estatal	talleres realizados con temática de DIF Estatal/talleres programadas*100	Ascendente	Trimestral	%	ND	2020	2	8			2	1	0
% de talleres, pláticas, charlas y asesorías psicológicas realizadas	talleres, pláticas, charlas y asesorías psicológicas realizadas/ talleres, pláticas, charlas y asesorías psicológicas programadas*100	Ascendente	Mensual	%	ND	2020	800	9600	1038	129.75%	800	400-799	0-399
% de becas de apoyo a beneficiados	Becas entregadas/becas programadas*100	Ascendente	Anual	%	ND	2020	24	24			24	12-23	0-11

<p>Plan Municipal de Desarrollo EJE 1 Bienestar Social Estrategia 2. Fortalecer el tejido social. Estrategia 4. Mejorar los servicios que atienden las necesidades básicas de la ciudadanía.</p>	<p>Plan Estatal de Desarrollo 3. Hidalgo con Bienestar 3.1. Desarrollo Social, Integral y Solidario</p>	<p>Eje 2. Bienestar</p>		
--	---	-------------------------	---	---



COORDINACIÓN DE CENTROS PAMAR

% de seguimientos realizados a niños, niñas beneficiadas con becas de DIF Estatal	niños, niñas beneficiadas con becas/niños y niñas registradas para beca*100	Ascendente	Anual	%	ND	2020	24	24			24	12-23	0-11
% de niños y niñas atendidos, apoyados y canalizados	niños y niñas atendidos, apoyados y canalizados/ niños y niñas programados para atención*100	Ascendente	Anual	%	ND	2020	10	10			10	5-9	0-4
% de recorridos para buscar detectar, registrar, atender y canalizar a niños y niñas que se encuentren realizando algún tipo de trabajo	Recorridos realizados/recorridos programados*100	Ascendente	Mensual	%	ND	2020	28	336	15	53.57%	28	14-27	0-13
% de centros con acciones del curso de verano	centros con acciones del curso de verano realizados/centros programados*100	Ascendente	Anual	%	ND	2020	7	7			7	3-6	0-2
% de niños, niñas y adolescentes que asistieron al curso de verano	niños, niñas y adolescentes que asistieron al curso de verano/niños, niñas y adolescentes registrados*100	Ascendente	Anual	%	ND	2020	140	140			140	70-139	0-69
% de acciones para promover los derechos de los NNA y erradicar el trabajo infantil	acciones para promover los derechos de los NNA y erradicar el trabajo infantil realizadas/acciones programadas*100	Ascendente	Anual	%	ND	2020	2	2			2	1	0

<p>Plan Municipal de Desarrollo EJE 1 Bienestar Social Estrategia 2. Fortalecer el tejido social. Estrategia 4. Mejorar los servicios que atienden las necesidades básicas de la ciudadanía.</p>	<p>Plan Estatal de Desarrollo 3. Hidalgo con Bienestar 3.1. Desarrollo Social, Integral y Solidario</p>	<p>Eje 2. Bienestar</p>		
--	---	-------------------------	---	---

FICHA TÉCNICA DE INDICADORES DE RESULTADOS DE COORDINACIÓN DE CENTROS PAMAR

<p><i>% de participantes para la elección de DIFusor municipal Tizayuca de los derechos de los niños, niñas y adolescentes.</i></p>	<p><i>participantes para la elección de DIFusor municipal/participantes registrados*100</i></p>	<p>Ascendente</p>	<p>Anual</p>	<p>%</p>	<p>ND</p>	<p>2020</p>	<p>56</p>	<p>56</p>			<p>56</p>	<p>28-55</p>	<p>0-27</p>
<p><i>% de niños, niñas, adolescentes y padres de familia que asisten al evento del día mundial contra el trabajo infantil</i></p>	<p><i>niños, niñas, adolescentes y padres de familia que asisten al evento/ niños, niñas, adolescentes y padres de familia programados*100</i></p>	<p>Ascendente</p>	<p>Anual</p>	<p>%</p>	<p>ND</p>	<p>2020</p>	<p>210</p>	<p>210</p>			<p>210</p>	<p>105-209</p>	<p>0-104</p>

<p>Plan Municipal de Desarrollo EJE 1 Bienestar Social Estrategia 2. Fortalecer el tejido social. Estrategia 4. Mejorar los servicios que atienden las necesidades básicas de la ciudadanía.</p>	<p>Plan Estatal de Desarrollo 3. Hidalgo con Bienestar 3.1. Desarrollo Social, Integral y Solidario</p>	<p>Eje 2. Bienestar</p>		
--	---	-------------------------	---	---