





FICHA TÉCNICA DE INDICADORES DE RESULTADOS DE COORDINACIÓN DE PROTECCIÓN SOCIAL Y SALUD

Nombre del Indicador	Método de cálculo	Sentido esperado	Frecuencia medición	Unidad de medida	Línea base		metas		JULIO		Semaforización		
					valor	año	Meta del ciclo	Meta del año	actividades	% cumplimiento			
% de programas de mejora en la calidad de la población, atendidos por la coordinación.	programas de mejora en la calidad de la población realizados/programas planteados*100	Ascendente	Anual	%	ND	2020	4	4			4	2-3	0-1
% de campañas de prevención de cáncer cervicouterino y de mama realizadas	campañas de prevención de cáncer cervicouterino y de mama realizadas/campañas programadas*100	Ascendente	Mensual	%	ND	2020	1	7	NA	NA	1	-	0
% de trípticos informativos entregados	trípticos informativos entregados/trípticos programados para entrega*100	Ascendente	Mensual	%	ND	2020	20	200	NA	NA	20	10-19	1-9
% de mastografías realizadas	mastografías realizadas/mastografías programadas*100	Ascendente	Mensual	%	ND	2020	7	42	NA	NA	7	3-6	0-2
% de jornadas médicas realizadas	jornadas médicas realizadas/jornadas programadas*100	Ascendente	Anual	%	ND	2020	2	2			2	1	0

<p>Plan Municipal de Desarrollo EJE 1 Bienestar Social Estrategia 2. Fortalecer el tejido social. Estrategia 4. Mejorar los servicios que atienden las necesidades básicas de la ciudadanía.</p>	<p>Plan Estatal de Desarrollo 3. Hidalgo con Bienestar 3.1. Desarrollo Social, Integral y Solidario</p>	<p>Eje 2. Bienestar</p>		
--	---	-------------------------	---	---



FICHA TÉCNICA DE INDICADORES DE RESULTADOS DE COORDINACIÓN DE PROTECCIÓN SOCIAL Y SALUD

% de personas beneficiadas con apoyos funcionales	personas beneficiadas con apoyos funcionales/personas programadas*100	Ascendente	Anual	%	ND	2020	12	12			12	6-11	0-5
% de ayudas funcionales entregadas	ayudas funcionales entregadas/ayudas programadas*100	Ascendente	Mensual	%	ND	2020	1	12	10	1000%	1	-	0
% de apoyos de servicios funerarios realizados	apoyos de servicios funerarios realizados/apoyos solicitados*100	Ascendente	Mensual	%	ND	2020	3	36	3	100%	3	2	0-1
% de personas en condiciones de calle, adicciones y extrema pobreza atendidas.	personas en condiciones de calle atendidas/ personas registradas*100	Ascendente	Anual	%	ND	2020	6	6			6	3-5	0-2
% de entregas de medicamentos y estudios a personas vulnerables.	entregas de medicamentos y estudios a personas vulnerables/entregas programadas*100	Ascendente	Mensual	%	ND	2020	70	840	461	658.57%	70	35-69	0-34
% de atenciones medicas brindadas a la población de Tizayuca	atenciones medicas brindadas/atenciones programadas*100	Ascendente	Anual	%	ND	2020	560	560			560	280-559	0-279
% de consultas medicas realizadas	consultas medicas realizadas/consultas solicitadas*100	Ascendente	Mensual	%	ND	2020	70	840	119	170%	70	35-69	0-34
% de servicios dentales realizados	servicios dentales realizados/servicios programados*100	Ascendente	Mensual	%	ND	2020	60	720	92	153.33%	60	30-59	0-29

<p>Plan Municipal de Desarrollo EJE 1 Bienestar Social Estrategia 2. Fortalecer el tejido social. Estrategia 4. Mejorar los servicios que atienden las necesidades básicas de la ciudadanía.</p>	<p>Plan Estatal de Desarrollo 3. Hidalgo con Bienestar 3.1. Desarrollo Social, Integral y Solidario</p>	<p>Eje 2. Bienestar</p>		
--	--	-------------------------	---	---

FICHA TÉCNICA DE INDICADORES DE RESULTADOS DE COORDINACIÓN DE PROTECCIÓN SOCIAL Y SALUD

% de traslados realizados a personas de bajos recursos para atención médica.	traslados realizados a personas/traslados solicitados*100	Ascendente	Anual	%	ND	2020	272	272			272	136-271	0-135
% de personas atendidas en traslados	personas atendidas en traslados/personas registradas*100	Ascendente	Mensual	%	ND	2020	34	408	50	147.05%	34	17-33	0-16

<p>Plan Municipal de Desarrollo EJE 1 Bienestar Social Estrategia 2. Fortalecer el tejido social. Estrategia 4. Mejorar los servicios que atienden las necesidades básicas de la ciudadanía.</p>	<p>Plan Estatal de Desarrollo 3. Hidalgo con Bienestar 3.1. Desarrollo Social, Integral y Solidario</p>	<p>Eje 2. Bienestar</p>		
--	---	-------------------------	---	---