



FICHA TÉCNICA DE INDICADORES DE RESULTADOS DE INSTITUTO TIZAYUQUENSE DE LAS JUVENTUDES

Nombre del Indicador	Método de cálculo	Sentido esperado	Frecuencia medición	Unidad de medida	Línea base		metas		JUNIO		Semaforización		
					valor	año	Meta del ciclo	Meta del año	actividades	% cumplimiento			
<i>% de programas, actividades, becas en coordinación y vinculación con otros organismos municipales.</i>	<i>Programas, actividades y becas en coordinación y vinculación con otros organismos municipales realizadas/programas, actividades y becas programadas*100</i>	Ascendente	Anual	%	ND	2020	10	10			10	5-9	0-4
<i>% de Promociones del Instituto realizadas en escuelas y comunidades</i>	<i>Promociones del instituto realizadas en escuelas y comunidades/ promociones programadas*100</i>	Ascendente	semestral	%	ND	2020	15	30	0	0%	15	7-14	0-6
<i>% de lugares visitados para la promoción</i>	<i>Lugares visitados para la promoción realizados/lugares programados para visitar*100</i>	Ascendente	Semestral	%	ND	2020	15	30	0	0%	15	7-14	0-6
<i>% de actividades y acciones dirigidas a los jóvenes</i>	<i>Actividades y acciones dirigidas a los jóvenes realizadas/actividades y acciones programadas*100</i>	Ascendente	Anual	%	ND	2020	8	8			8	4-7	0-3
<i>% jóvenes participando en talleres educativos</i>	<i>Jóvenes participando en talleres educativos realizados/jóvenes</i>	Ascendente	Semestral	%	ND	2020	60	120	10	17%	60	30-59	0-29

<p>Plan Municipal de Desarrollo EJE 1 BIENESTAR SOCIAL Estrategia 2. Fortalecer el tejido social LA2.1. Crear un Programa de Prevención Integral para el Bienestar. Estrategia 3. Impulsar mecanismos para la educación. Estrategia 4. Mejorar los servicios que atienden las necesidades básicas de la ciudadanía.</p>	<p>Plan Estatal de Desarrollo 3. Hidalgo con Bienestar 3.1. Desarrollo Social, Integral y Solidario</p>	<p>PND 2. Política Social</p>	
---	---	-----------------------------------	---

FICHA TÉCNICA DE INDICADORES DE RESULTADOS DE INSTITUTO TIZAYUQUENSE DE LAS JUVENTUDES

	<i>programados para participar*100</i>													
% jóvenes informados por medio de videoconferencias y actividades.	Jóvenes informados por medio de videoconferencias y actividades realizados/jóvenes programados para informarse*100	Ascendente	Mensual	%	ND	2020	2	20	2	100%	2	1	0	
% jóvenes con acceso al servicio de préstamo de equipos de cómputo con internet.	Jóvenes con acceso al servicio de préstamo de equipos de cómputo con internet/jóvenes programados para contar con el servicio*100	Ascendente	Mensual	%	ND	2020	200	2000	0	0%	200	100-199	0-99	
% estudiantes realizando sus prácticas profesionales o servicio social de acorde a su perfil.	Estudiantes realizando sus prácticas profesionales o servicio social de acorde a su perfil/estudiantes programados para realizar prácticas*100	Ascendente	Anual	%	ND	2020	150	150			150	75-149	0-74	
% campañas de salud sexual realizadas en favor de los jóvenes.	Campañas de salud sexual realizadas/campañas programadas*100	Ascendente	Anual	%	ND	2020	9	9			9	4-8	0-3	
% de pláticas para jóvenes emprendedores beneficiados con asesorías.	Pláticas para jóvenes emprendedores beneficiados con asesorías realizadas/pláticas programadas*100	Ascendente	Mensual	%	ND	2020	1	10	0	0%	1	-	0	
% conferencias de bullying y cyberbullying	Conferencias de bullying y cyberbullying	Ascendente	Mensual	%	ND	2020	1	10	0	0%	1	-	0	


<p style="text-align: center;">Plan Municipal de Desarrollo EJE 1 BIENESTAR SOCIAL</p> <p style="text-align: center;">Estrategia 2. Fortalecer el tejido social</p> <p>LA2.1. Crear un Programa de Prevención Integral para el Bienestar. Estrategia 3. Impulsar mecanismos para la educación. Estrategia 4. Mejorar los servicios que atienden las necesidades básicas de la ciudadanía.</p>	<p style="text-align: center;">Plan Estatal de Desarrollo 3. Hidalgo con Bienestar 3.1. Desarrollo Social, Integral y Solidario</p>	<p style="text-align: center;">PND 2. Política Social</p>	
--	---	---	---



FICHA TÉCNICA DE INDICADORES DE RESULTADOS DE
INSTITUTO TIZAYUQUENSE DE LAS JUVENTUDES



<i>ciberbullyng realizadas</i>	<i>realizadas/conferencias programadas*100</i>																			
--------------------------------	--	--	--	--	--	--	--	--	--	--	--	--	--	--	--	--	--	--	--	--

<p>Plan Municipal de Desarrollo EJE 1 BIENESTAR SOCIAL</p> <p>Estrategia 2. Fortalecer el tejido social</p> <p>LA2.1. Crear un Programa de Prevención Integral para el Bienestar.</p> <p>Estrategia 3. Impulsar mecanismos para la educación.</p> <p>Estrategia 4. Mejorar los servicios que atienden las necesidades básicas de la ciudadanía.</p>	<p>Plan Estatal de Desarrollo 3. Hidalgo con Bienestar</p> <p>3.1. Desarrollo Social, Integral y Solidario</p>	<p>PND</p> <p>2. Política Social</p>	
--	---	---	---