





FICHA TÉCNICA DE INDICADORES DE RESULTADOS DE COORDINACIÓN DE PROGRAMAS ALIMENTARIOS

Nombre del Indicador	Método de cálculo	Sentido esperado	Frecuencia medición	Unidad de medida	Línea base		metas		JUNIO		Semaforización		
					valor	año	Meta del ciclo	Meta del año	actividades	% cumplimiento			
% de niñas y niños, adultos mayores y personas con discapacidad beneficiados con la entrega de desayunos fríos y calientes y despensas.	niñas y niños, adultos mayores y personas con discapacidad beneficiados/ niñas y niños, adultos mayores y personas con discapacidad registrados*100	Ascendente	Anual	%	ND	2020	1500	1500	30	2%	1500	750-1499	0-750
% de niñas, niños e integrantes de familias con entrega de desayunos	niñas, niños e integrantes de familias con entrega de desayunos/ niñas, niños registrados*100	Ascendente	Anual	%	ND	2020	1464	1464			1464	732-1463	0-731
% de escuelas participantes en el programa.	escuelas participantes en el programa./ escuelas registradas para participar*100	Ascendente	trimestral	%	ND	2020	26	26	0	0%	26	13-25	0-12
% de talleres, pláticas y entrega de material realizados.	talleres, pláticas y entrega de material realizados/ talleres, pláticas programados*100	Ascendente	Mensual	%	ND	2020	1	7	0	0%	1	-	0
% de formatos de entrega de desayunos firmados	formatos de entrega de desayunos firmados/	Ascendente	Mensual	%	ND	2020	1	7	0	0%	1	-	0
<p style="text-align: center;">Plan Municipal de Desarrollo Eje 1. Bienestar Social Objetivo 2. Impulsar programas sociales que atiendan las necesidades básicas de la ciudadanía. Estrategia 5. Impulsar la soberanía alimentaria para personas vulnerables.</p>			<p style="text-align: center;">Plan Estatal de Desarrollo 3. Hidalgo con Bienestar 3.3. Salud con Calidad y Calidez</p>			<p style="text-align: center;">Plan Nacional de Desarrollo 2. Bienestar</p>							

FICHA TÉCNICA DE INDICADORES DE RESULTADOS DE COORDINACIÓN DE PROGRAMAS ALIMENTARIOS

por madres y padres de familia	formatos de entrega de desayunos programados*100													
% de sujetos vulnerables atendidos a través de dotaciones alimentarias	sujetos vulnerables atendidos/ sujetos vulnerables programados para atención*100	Ascendente	Anual	%	ND	2020	252	252			252	126-251	0-125	
% de dotaciones alimentarias para adultos mayores entregadas	dotaciones alimentarias para adultos mayores entregadas/ dotaciones programadas para entrega*100	Ascendente	Bimestral	%	ND	2020	60	240	0	0%	60	30-59	0-29	
% de dotaciones alimentarias para personas con discapacidad entregadas	dotaciones alimentarias para personas con discapacidad entregadas/ dotaciones programadas para entrega*100	Ascendente	Bimestral	%	ND	2020	12	48	0	0%	12	6-11	0-5	

<p style="text-align: center;">Plan Municipal de Desarrollo Eje 1. Bienestar Social Objetivo 2. Impulsar programas sociales que atiendan las necesidades básicas de la ciudadanía. Estrategia 5. Impulsar la soberanía alimentaria para personas vulnerables.</p>	<p style="text-align: center;">Plan Estatal de Desarrollo 3. Hidalgo con Bienestar 3.3. Salud con Calidad y Calidez</p>	<p style="text-align: center;">Plan Nacional de Desarrollo 2. Bienestar</p>		
--	---	---	---	---