







FICHA TÉCNICA DE INDICADORES DE RESULTADOS DE COORDINACIÓN DE CASAS DE DÍA

Nombre del Indicador	Método de cálculo	Sentido esperado	Frecuencia medición	Unidad de medida	Línea base		metas		JUNIO		Semaforización		
					valor	año	Meta del ciclo	Meta del año	actividades	% cumplimiento			
% de adultos en plenitud participando en los talleres de atención y mejoramiento de calidad de vida	adultos en plenitud participando en los talleres/ adultos en plenitud registrados para participar en los talleres*100	Ascendente	Anual	%	ND	2020	503	503			503	250-502	0-249
% de servicios de atención a adultos en plenitud otorgados	servicios de atención a adultos en plenitud otorgados/ servicios programados*100	Ascendente	Anual	%	ND	2020	3	3			3	2	1
% de consultas medicas realizadas a los adultos en plenitud	consultas medicas realizadas/ consultas medicas programadas*100	Ascendente	Mensual	%	ND	2020	56	680	56	100%	56	28-55	0-27
% de consultas odontológicas realizadas	consultas odontológicas realizadas/ consultas programadas*100	Ascendente	Mensual	%	ND	2020	65	780	0	0%	65	33-64	0-32
% de asesorías psicológicas realizadas	asesorías psicológicas realizadas/ asesorías programadas*100	Ascendente	Mensual	%	ND	2020	80	960	80	100%	80	40-79	0-39
% de entrega de credenciales de INAPAM	entrega de credenciales de INAPAM/solicitudes	Ascendente	Anual	%	ND	2020	2500	2500			2500	1250 - 2499	0-1249

<p>Plan Municipal de Desarrollo EJE 1 Bienestar Social Estrategia 2. Fortalecer el tejido social. Estrategia 4. Mejorar los servicios que atienden las necesidades básicas de la ciudadanía.</p>	<p>Plan Estatal de Desarrollo 3. Hidalgo con Bienestar 3.1. Desarrollo Social, Integral y Solidario</p>	<p>Eje 2. Bienestar</p>	  
--	---	-------------------------	---

FICHA TÉCNICA DE INDICADORES DE RESULTADOS DE COORDINACIÓN DE CASAS DE DÍA

	<i>de credenciales de INAPAM*100</i>												
% de servicios de atención a adultos en plenitud otorgados	servicios de atención a adultos en plenitud otorgados/ servicios programados*100	Ascendente	Anual	%	ND	2020	200	200	0	0%	200	100-199	0-99
% de talleres impartidos en casa de día	talleres impartidos en casa de día/ talleres programados*100	Ascendente	Mensual	%	ND	2020	20	200	0	0%	20	10-19	0-9

<p>Plan Municipal de Desarrollo EJE 1 Bienestar Social Estrategia 2. Fortalecer el tejido social. Estrategia 4. Mejorar los servicios que atienden las necesidades básicas de la ciudadanía.</p>	<p>Plan Estatal de Desarrollo 3. Hidalgo con Bienestar 3.1. Desarrollo Social, Integral y Solidario</p>	<p>Eje 2. Bienestar</p>			
---	---	-------------------------	---	---	---