



## FICHA TÉCNICA DE INDICADORES DE RESULTADOS DE DIRECCIÓN DE CULTURA Y ARTES



Nombre del Indicador	Método de cálculo	Sentido esperado	Frecuencia medición	Unidad de medida	Línea base		metas		octubre		Semaforización		
					valor	año	Meta del ciclo	Meta del año	actividades	% cumplimiento			
% de Comunidades interactuando con las actividades culturales a cargo de la Dirección.	Comunidades interactuando con las actividades culturales/ Comunidades registradas*100	Ascendente	Anual	%	ND	2020	10	10			10	5-9	0-4
% de espacios disponibles para la atención de las necesidades culturales y desarrollo humano de la población.	espacios disponibles para la atención de las necesidades culturales/ espacios programados*100	Ascendente	Anual	%	ND	2020	23	23			23	11-22	0-10
% de becas entregadas a personas beneficiadas por el Programa.	becas entregadas/ becas programadas para entrega*100	Ascendente	Trimestral	%	ND	2020	30	120			30	15-29	0-14
% de Eventos Socio-Culturales presentados	Eventos Socio-Culturales presentados/ Eventos Socio-Culturales programados*100	Ascendente	Anual	%	ND	2020	18	18			18	8-17	0-7
% de eventos presentados	eventos presentados/eventos programados*100	Ascendente	Mensual	%	ND	2020	2	18	2	100%	2	1	0
<b>PMD</b> <b>EJE 1 BIENESTAR SOCIAL</b> Estrategia 1. Dignificar la infraestructura social. LA1.1 Impulsar espacios y la infraestructura pública para la recreación, cultura, educación y salud. Estrategia 4. Mejorar los servicios que atienden las necesidades básicas de la ciudadanía.		<b>EJE 1 PED</b> 3. Hidalgo con Bienestar 3.1. Desarrollo Social, Integral y Solidario			<b>PND</b> 2. Política Social			<b>ODS AGENDA 2030</b>					

**DIRECCIÓN DE CULTURA Y ARTES**


% de pláticas presentadas	pláticas presentadas/ pláticas programadas*100	Ascendente	Mensual	%	ND	2020	1	9	1	100%	1	-	0
% de Introducciones Culturales presentadas.	Introducciones Culturales presentadas/ Introducciones Culturales programadas*100	Ascendente	Trimestral	%	ND	2020	1	3			1	-	0
% de Espacios de Patrimonio Cultural presentados.	Espacios en Patrimonio Cultural presentados/ Espacios programados*100	Ascendente	Anual	%	ND	2020	4	4			4	2-3	0-1
% de acciones de difusión del patrimonio cultural e histórico	acciones de difusión del patrimonio cultural e histórico realizadas/ acciones programadas*100	Ascendente	Mensual	%	ND	2020	1	9	1	100%	1	-	0
% de Espacios disponibles para la lectura y el desarrollo humano de la población.	Espacios disponibles para la lectura y el desarrollo humano de la población/ Espacios programados*100	Ascendente	Anual	%	ND	2020	6	6			6	3-5	0-2
% de actividades presentadas	actividades presentadas/ actividades programadas*100	Ascendente	Mensual	%	ND	2020	1	10	1	100%	1	-	0
% de material presentado	material presentado/ material programado*100	Ascendente	Mensual	%	ND	2020	1	10	1	100%	1	-	0
% de actividades de efemérides presentadas	actividades de efemérides presentadas/	Ascendente	Mensual	%	ND	2020	1	10	1	100%	1	-	0

<p><b>PMD</b>  <b>EJE 1 BIENESTAR SOCIAL</b>                  Estrategia 1. Dignificar la infraestructura social.                  LA1.1 Impulsar espacios y la infraestructura pública para la recreación, cultura, educación y salud.                  Estrategia 4. Mejorar los servicios que atienden las necesidades básicas de la ciudadanía.</p>	<p><b>EJE 1 PED</b>                  3. Hidalgo con Bienestar                  3.1. Desarrollo Social, Integral y Solidario</p>	<p><b>PND</b>                  2. Política Social</p>	<p><b>ODS AGENDA 2030</b></p>	
---	---	---	-------------------------------	---

**DIRECCIÓN DE CULTURA Y ARTES**

	actividades programadas*100												
% de círculos de lecturas presentados	círculos de lecturas presentados/ círculos programados*100	Ascendente	Mensual	%	ND	2020	4	40	4	100%	4	2-3	0-1
% de tertulias presentadas	tertulias presentadas/ tertulias programadas*100	Ascendente	Mensual	%	ND	2020	2	20	2	100%	2	1	0
% de horas del cuento presentadas	horas del cuento presentadas/ horas del cuento programadas*100	Ascendente	Mensual	%	ND	2020	4	40	4	100%	4	2-3	0-1
% de actividades de juego de aprender presentadas	actividades de juego de aprender presentadas/ actividades programadas*100	Ascendente	Mensual	%	ND	2020	2	20	2	100%	2	1	0
% de actividades de capacitación a débiles visuales presentadas	actividades de capacitación a débiles visuales presentadas/ actividades programadas*100	Ascendente	Mensual	%	ND	2020	15	120	15	100%	15	7-14	0-6
% de actividades de promoción de servicios de bibliotecas presentadas/	actividades de promoción de servicios de bibliotecas presentadas/	Ascendente	Mensual	%	ND	2020	1	10	1	100%	1	-	0



<p><b>PMD</b>  <b>EJE 1 BIENESTAR SOCIAL</b>                  Estrategia 1. Dignificar la infraestructura social.                  LA1.1 Impulsar espacios y la infraestructura pública para la recreación, cultura, educación y salud.                  Estrategia 4. Mejorar los servicios que atienden las necesidades básicas de la ciudadanía.</p>	<p><b>EJE 1 PED</b>                  3. Hidalgo con Bienestar                  3.1. Desarrollo Social, Integral y Solidario</p>	<p><b>PND</b>                  2. Política Social</p>	<p><b>ODS</b>                  AGENDA                  2030</p>	
---	---	---	---	---