


MUNICIPIO DE TIZAYUCA
HIDALGO
Estado Analítico de Ingresos Presupuestales
Al 30/jun./2021

Usu: EDITH
 Rep: rptEstadoPresupuestoIngresos

Fecha y hora de Impresión: 09/jul./2021
 10:44 a. m.

Fuente de Ingresos	Ley de Ingresos Estimada	Ampliaciones / (Reducciones)	Ley de Ingresos Modificada	Ingresos Devengados	Ingresos Recaudados	Devengado Por Recaudar	Avance de Recaudación (Recaudación / Estimación)
11 <u>IMPUESTOS SOBRE LOS INGRESOS</u>							
Impuestos sobre juegos permitidos, espectáculos públicos.	\$1,980,803.00	\$0.00	\$1,980,803.00	\$8,165.00	\$8,165.00	\$0.00	0.41 %
Impuesto a comercios ambulantes	\$1,867,503.00	\$0.00	\$1,867,503.00	\$3,000.00	\$3,000.00	\$0.00	0.16 %
12 <u>IMPUESTOS SOBRE EL PATRIMONIO</u>							
Impuesto predial	\$113,300.00	\$0.00	\$113,300.00	\$5,165.00	\$5,165.00	\$0.00	4.55 %
Urbano	\$92,556,898.00	\$0.00	\$92,556,898.00	\$64,744,873.60	\$64,744,873.60	\$0.00	69.95 %
Rústico	\$49,853,490.00	\$0.00	\$49,853,490.00	\$42,475,200.00	\$42,475,200.00	\$0.00	85.20 %
Ejidal	\$33,521,486.00	\$0.00	\$33,521,486.00	\$28,406,790.00	\$28,406,790.00	\$0.00	84.74 %
Industrial	\$10,750.00	\$0.00	\$10,750.00	\$583.00	\$583.00	\$0.00	5.42 %
Impuesto sobre trasilación de dominio y otras operaciones	\$21,254.00	\$0.00	\$21,254.00	\$0.00	\$0.00	\$0.00	0.00 %
17 <u>ACCESORIOS DE IMPUESTOS</u>							
Accesorios de impuestos	\$16,300,000.00	\$0.00	\$16,300,000.00	\$14,067,827.00	\$14,067,827.00	\$0.00	86.30 %
43 <u>DERECHOS POR PRESTACIÓN DE SERVICIOS</u>							
Derechos por servicio de alumbrado público	\$42,703,408.00	\$0.00	\$42,703,408.00	\$22,269,673.60	\$22,269,673.60	\$0.00	52.14 %
Derechos por servicio de agua potable	\$1,004,868.00	\$0.00	\$1,004,868.00	\$0.00	\$0.00	\$0.00	0.00 %
Derechos por uso de rastro, guarda y matanza de ganado,	\$1,004,868.00	\$0.00	\$1,004,868.00	\$0.00	\$0.00	\$0.00	0.00 %
Derechos por servicio de uso de panteones	\$68,572,101.00	\$0.00	\$68,572,101.00	\$4,120,241.93	\$4,120,241.93	\$0.00	6.00 %
Derechos por el servicio de limpia	\$9,900,000.00	\$0.00	\$9,900,000.00	\$2,141,125.33	\$2,141,125.33	\$0.00	21.62 %
44 <u>OTROS DERECHOS</u>							
Derechos por registros, licencias y permisos diversos	\$55,009,045.00	\$0.00	\$55,009,045.00	\$0.00	\$0.00	\$0.00	0.00 %
Derechos por registro familiar	\$3,347,500.00	\$0.00	\$3,347,500.00	\$1,634,790.00	\$1,634,790.00	\$0.00	48.83 %
Derechos por servicios de certificaciones, legalizaciones y	\$180,456.00	\$0.00	\$180,456.00	\$344,326.60	\$344,326.60	\$0.00	190.80 %
Derechos por servicios de expedición y renovación de pla	\$135,100.00	\$0.00	\$135,100.00	\$0.00	\$0.00	\$0.00	0.00 %
Derechos por expedición, revalidación y canje de permiso	\$63,595,112.00	\$0.00	\$63,595,112.00	\$14,675,711.10	\$14,675,711.10	\$0.00	23.07 %
Derechos por expedición y revalidación de licencias o perr	\$13,324,443.00	\$0.00	\$13,324,443.00	\$9,262,838.30	\$9,262,838.30	\$0.00	69.51 %
Derecho por licencia o permiso para la prestación del serv	\$780,850.00	\$0.00	\$780,850.00	\$667,807.00	\$667,807.00	\$0.00	85.52 %
Derechos en materia de desarrollo urbano y ecología	\$3,845,780.00	\$0.00	\$3,845,780.00	\$3,290,780.00	\$3,290,780.00	\$0.00	85.56 %
Derechos por alineamiento, deslinde y nomenclatura	\$7,107,142.00	\$0.00	\$7,107,142.00	\$2,940,959.30	\$2,940,959.30	\$0.00	41.38 %
Derechos por realización y expedición de avalúos catastrali	\$716,625.00	\$0.00	\$716,625.00	\$1,474,023.20	\$1,474,023.20	\$0.00	205.68 %
Derechos por la expedición de constancias y otorgamiento	\$811,546.00	\$0.00	\$811,546.00	\$889,207.80	\$889,207.80	\$0.00	109.56 %
Derechos por licencias para construcción, reconstrucción,	\$62,500.00	\$0.00	\$62,500.00	\$61.00	\$61.00	\$0.00	0.09 %
Derechos por autorización para la venta de licencias de terreno	\$50,270,669.00	\$0.00	\$50,270,669.00	\$5,412,872.80	\$5,412,872.80	\$0.00	10.76 %
Otros derechos por servicios relacionados con el desarroll	\$2,765,315.00	\$0.00	\$2,765,315.00	\$191,815.00	\$191,815.00	\$0.00	6.93 %
	\$7,065,800.00	\$0.00	\$7,065,800.00	\$2,418,535.00	\$2,418,535.00	\$0.00	34.22 %
	\$17,510,000.00	\$0.00	\$17,510,000.00	\$0.00	\$0.00	\$0.00	0.00 %
	\$15,364,500.00	\$0.00	\$15,364,500.00	\$2,498,594.00	\$2,498,594.00	\$0.00	16.26 %
	\$515,000.00	\$0.00	\$515,000.00	\$0.00	\$0.00	\$0.00	0.00 %
	\$92,700.00	\$0.00	\$92,700.00	\$303,328.80	\$303,328.80	\$0.00	327.21 %



 TIZAYUCA, HIDALGO, MEXICO
 30 de JUNIO de 2021

MUNICIPIO DE TIZAYUCA
HIDALGO
Estado Analítico de Ingresos Presupuestales
Al 30/jun./2021

Usu: EDITH
 Rep: rptEstadoPresupuestoIngresos

Fecha y hora de Impresión | 09/jul./2021
 10:44 a. m.

Fuente de Ingresos	Ley de Ingresos Estimada	Ampliaciones / (Reducciones)	Ley de Ingresos Modificada	Ingresos Devengados	Ingresos Recaudados	Devengado Por Recaudar	Avance de Recaudación (Recaudación / Estimación)
Derechos por la participación en concursos, licitaciones y €	\$927,209.00	\$0.00	\$927,209.00	\$200.00	\$200.00	\$0.00	0.02 %
Concurso o licitación	\$25,000.00	\$0.00	\$25,000.00	\$0.00	\$0.00	\$0.00	0.00 %
Supervisión de obra pública.	\$902,209.00	\$0.00	\$902,209.00	\$200.00	\$200.00	\$0.00	0.02 %
Derechos por expedición de dictamen de impacto ambiental.	\$257,500.00	\$0.00	\$257,500.00	\$0.00	\$0.00	\$0.00	0.00 %
Derecho especial para obras por cooperación	\$5,772,645.00	\$0.00	\$5,772,645.00	\$400.00	\$400.00	\$0.00	0.00 %
PRODUCTOS DERIVADOS DEL USO Y APROVECHAMIENTOS	\$17,036,397.00	\$0.00	\$17,036,397.00	\$181,138.00	\$181,138.00	\$0.00	1.06 %
Arrendamiento de bienes muebles o inmuebles propiedad de	\$310,030.00	\$0.00	\$310,030.00	\$181,138.00	\$181,138.00	\$0.00	58.42 %
Uso de plazas y pisos en las calles, pasajes y lugares públicos	\$284,280.00	\$0.00	\$284,280.00	\$181,138.00	\$181,138.00	\$0.00	63.71 %
Locales situados en el interior y exterior de los mercados	\$10,300.00	\$0.00	\$10,300.00	\$0.00	\$0.00	\$0.00	0.00 %
Arrendamiento de terrenos, montes, pastos y demás bienes	\$15,450.00	\$0.00	\$15,450.00	\$0.00	\$0.00	\$0.00	0.00 %
Expedición en copia simple o certificada, o reproducción de	\$5,150.00	\$0.00	\$5,150.00	\$0.00	\$0.00	\$0.00	0.00 %
Asistencia social	\$16,217,317.00	\$0.00	\$16,217,317.00	\$0.00	\$0.00	\$0.00	0.00 %
Explotación o enajenación de cualquier naturaleza de los bienes	\$370,000.00	\$0.00	\$370,000.00	\$0.00	\$0.00	\$0.00	0.00 %
Venta de bienes muebles e inmuebles propiedad del Municipio	\$133,900.00	\$0.00	\$133,900.00	\$0.00	\$0.00	\$0.00	0.00 %
MULTAS	\$1,133,000.00	\$0.00	\$1,133,000.00	\$475,874.50	\$475,874.50	\$0.00	42.00 %
Multas impuestas a los infractores de los reglamentos administrativos	\$618,000.00	\$0.00	\$618,000.00	\$475,874.50	\$475,874.50	\$0.00	77.00 %
Multas federales no fiscales	\$515,000.00	\$0.00	\$515,000.00	\$0.00	\$0.00	\$0.00	0.00 %
INDEMNIZACIONES	\$72,100.00	\$0.00	\$72,100.00	\$174,800.00	\$174,800.00	\$0.00	242.44 %
Indemnización por daños a bienes municipales	\$72,100.00	\$0.00	\$72,100.00	\$174,800.00	\$174,800.00	\$0.00	242.44 %
REINTEGROS	\$309,000.00	\$0.00	\$309,000.00	\$0.00	\$0.00	\$0.00	0.00 %
Reintegros, incluidos los derivados de responsabilidad oficial	\$309,000.00	\$0.00	\$309,000.00	\$0.00	\$0.00	\$0.00	0.00 %
ACCESORIOS DE APROVECHAMIENTOS	\$51,500.00	\$0.00	\$51,500.00	\$5,328.40	\$5,328.40	\$0.00	10.34 %
Intereses	\$51,500.00	\$0.00	\$51,500.00	\$5,328.40	\$5,328.40	\$0.00	10.34 %
OTROS APROVECHAMIENTOS	\$45,763,500.00	\$0.00	\$45,763,500.00	\$9,419,767.60	\$9,419,767.60	\$0.00	20.58 %
Recargos	\$463,500.00	\$0.00	\$463,500.00	\$2,528,029.60	\$2,528,029.60	\$0.00	545.42 %
Donaciones hechas a favor del Municipio	\$35,000,000.00	\$0.00	\$35,000,000.00	\$0.00	\$0.00	\$0.00	0.00 %
Rezagos	\$10,300,000.00	\$0.00	\$10,300,000.00	\$6,891,738.00	\$6,891,738.00	\$0.00	66.91 %
PARTICIPACIONES	\$104,321,180.00	\$3,058,196.99	\$107,379,376.99	\$49,627,059.72	\$49,627,059.72	\$0.00	46.21 %
Fondo General de Participaciones	\$63,361,899.00	\$0.00	\$63,361,899.00	\$29,354,894.88	\$29,354,894.88	\$0.00	46.32 %
Fondo de Fomento Municipal	\$27,511,087.00	\$0.00	\$27,511,087.00	\$12,453,045.61	\$12,453,045.61	\$0.00	45.26 %
Fondo de Fiscalización y Recaudación	\$2,432,745.00	\$0.00	\$2,432,745.00	\$1,322,368.44	\$1,322,368.44	\$0.00	54.35 %
Fondo de Compensación del Impuesto Sobre Automóviles Nuevos	\$125,819.00	\$0.00	\$125,819.00	\$65,790.24	\$65,790.24	\$0.00	52.28 %
Impuesto Sobre Automóviles Nuevos	\$469,413.00	\$0.00	\$469,413.00	\$333,737.54	\$333,737.54	\$0.00	71.09 %

TIZAYUCA, H.G.D. 2020-2024

SECRETARÍA DE FINANZAS

FOLIO 1125849-00

SECRETARÍA DE FINANZAS

TIZAYUCA, H.G.D.

PRESIDENTE MUNICIPAL

SECRETARÍA DE FINANZAS


TIZAYUCA, H.G.D.


MUNICIPIO DE TIZAYUCA
HIDALGO
Estado Analítico de Ingresos Presupuestales
Al 30/jun./2021

Usu: EDITH
 Rep: rptEstadoPresupuestoIngresos

Fecha y hora de Impresión | 09/jul/2021
 10:44 a. m.

Fuente de Ingresos	Ley de Ingresos Estimada	Ampliaciones / (Reducciones)	Ley de Ingresos Modificada	Ingresos Devengados	Ingresos Recaudados	Devengado Por Recaudar	Avance de Recaudación (Recaudación / Estimación)
Impuesto Especial Sobre Producción y Servicios (Gasolina y Participación por la Recaudación obtenida de Impuesto Sob	\$4,098,336.00	\$0.00	\$4,098,336.00	\$1,312,866.00	\$1,312,866.00	\$0.00	32.03 %
Impuesto Especial Sobre Producción y Servicios (Tabaco L	\$4,559,400.00	\$0.00	\$4,559,400.00	\$3,805,802.00	\$3,805,802.00	\$0.00	83.47 %
FONDO DE ESTABILIZACION DE LOS INGRESOS DE LA	\$1,762,481.00	\$0.00	\$1,762,481.00	\$518,924.37	\$518,924.37	\$0.00	29.44 %
PROGRAMA DE FORTALECIMIENTO A LA TRANSVERSAL	\$0.00	\$2,858,196.99	\$2,858,196.99	\$259,630.64	\$259,630.64	\$0.00	9.08 %
APORTACIONES	\$0.00	\$200,000.00	\$200,000.00	\$200,000.00	\$200,000.00	\$0.00	100.00 %
Fondo de Aportaciones para la infraestructura Social Munic	\$104,000,695.00	\$0.00	\$104,000,695.00	\$53,154,904.13	\$53,154,904.13	\$0.00	51.11 %
Fondo de Aportaciones para el Fortalecimiento de los Muni	\$18,363,856.00	\$0.00	\$18,363,856.00	\$10,854,374.04	\$10,854,374.04	\$0.00	59.10 %
SUBSIDIOS Y SUBVENCIONES	\$85,636,839.00	\$0.00	\$85,636,839.00	\$42,300,530.09	\$42,300,530.09	\$0.00	49.39 %
Programa del Fortalecimiento para la Seguridad FORTASEC	\$12,346,037.00	\$0.00	\$12,346,037.00	\$0.00	\$0.00	\$0.00	0.00 %
Total	\$512,743,191.00	\$3,058,196.99	\$515,801,387.99	\$196,587,863.98	\$196,587,863.98	\$0.00	38.11 %


TIZAYUCA, HGO. 2020-2024
SECRETARIO DE FINANZAS


TIZAYUCA, HGO. 2020-2024
PRESIDENTA MUNICIPAL

L.C. OLGA LIDIA ENCISO ISLAS
 SECRETARIA DE FINANZAS

LIC. SUSANA ARACELI ANGELES QUEZADA
 PRESIDENTA MUNICIPAL


TIZAYUCA, HGO. 2020-2024
SINDICO HACENDARIO


SINDICO INVENTARIO