



MUNICIPIO DE TIZAYUCA HIDALGO
Estado de Situación Financiera Detallado - LDF
DEL 01 DE ENERO AL 31 DE DICIEMBRE DE 2019
(PESOS)



Concepto	2019	31 de diciembre de 2018	Concepto	2019	31 de diciembre de 2018
ACTIVO			PASIVO		
Activo Circulante			Pasivo Circulante		
Efectivo y Equivalentes	9,920,970.57	5,036,216.12	Cuentas por Pagar a Corto Plazo	21,429,522.44	42,620,550.60
Efectivo			Servicios Personales por pagar a Corto Plazo	974,252.77	1,231,879.95
Bancos/Tesorería	9,920,970.57	5,036,216.12	Proveedores por Pagar a Corto Plazo	6,923,006.19	13,378,187.67
Bancos/Dependencias y Otros			Contratistas por Obras Públicas por Pagar a Corto Plazo	8,406,085.46	16,226,605.12
Inversiones Temporales (Hasta 3 meses)			Participaciones y Aportaciones por Pagar a Corto Plazo		
Fondos con Afectación Específica			Transferencias Otorgadas por Pagar a Corto Plazo		
Depósitos de Fondos de Terceros en Garantía y/o Administración			Intereses, Comisiones y Otros Gastos de la Deuda Pública por Pagar a Corto Plazo		
Otros Efectivos y Equivalentes			Retenciones y Contribuciones por Pagar a Corto Plazo	5,126,178.02	11,783,877.86
Derechos a Recibir Efectivo o Equivalentes	35,375,201.59	57,058,042.48	Devoluciones de la Ley de Ingresos por Pagar a Corto Plazo		
Inversiones Financieras de Corto Plazo			Otras cuentas por Pagar a Corto Plazo		
Cuentas por Cobrar a Corto Plazo			Documentos por Pagar a Corto Plazo		
Deudores Diversos por Cobrar a Corto Plazo	35,331,866.30	57,015,772.29	Documentos Comerciales por Pagar a Corto Plazo		
Ingresos por Recuperar a Corto Plazo			Documentos con Contratistas por Obras Públicas por Pagar a Corto Plazo		
Deudores por Anticipos de la Tesorería a Corto Plazo		1,000.00	Otros Documentos por Pagar a Corto Plazo		
Préstamos Otorgados a Corto Plazo	43,335.29	41,270.19	Porción a Corto Plazo de la Deuda Pública a Largo Plazo		
Otros Derechos a Recibir Efectivo o Equivalentes a Corto Plazo			Porción a Corto Plazo de la Deuda Pública		
Derechos a Recibir Bienes o Servicios			Porción a Corto Plazo de Arrendamiento Financiero		
Anticipo a Proveedores por Adquisición de Bienes y Prestación de Servicios a Corto Plazo			Títulos y Valores a Corto Plazo		
Anticipo a Proveedores por Adquisición de Bienes Inmuebles y Muebles a Corto Plazo			Pasivos Diferidos a Corto Plazo		
Anticipo a Proveedores por Adquisición de Bienes Intangibles a Corto Plazo			Ingresos Cobrados por Adelantado a Corto Plazo		
Anticipo a Contratistas por Obras Públicas a Corto Plazo			Intereses Cobrados por Adelantado a Corto Plazo		
Otros Derechos a Recibir Bienes o Servicios a Corto Plazo			Otros Pasivos Diferidos a Corto Plazo		
Inventarios			Fondos y Bienes de Terceros en Garantía y/o Administración a Corto Plazo		
Inventario de Mercancías para Venta			Fondos en Garantía a Corto Plazo		
Inventario de Mercancías Terminadas			Fondos en Administración a Corto Plazo		
Inventario de Mercancías en Proceso de Elaboración			Fondos Contingentes a Corto Plazo		
Inventario de Materias Primas, Materiales y Suministros para Producción			Fondos de Fideicomisos, Mandatos y Contratos Análogos a Corto Plazo		
Bienes en Tránsito			Otros Fondos de Terceros en Garantía y/o Administración a Corto Plazo		
Almacenes			Valores y Bienes en Garantía a Corto Plazo		
Estimación por Pérdida o Deterioro de Activos Circulantes			Provisiones a Corto Plazo		
Estimaciones para Cuentas Incobrables por Derechos a Recibir Efectivo o Equivalentes			Provisión para Demandas y Juicios a Corto Plazo		
Estimación por Deterioro de Inventarios			Provisión para Contingencias a Corto Plazo		
Otros Activos Circulantes			Otras Provisiones a Corto Plazo		
Valores en Garantía			Otros Pasivos a Corto Plazo	25,072,200.94	72,229,593.27
Bienes en Garantía (excluye depósitos de fondos)			Ingresos por Clasificar		
Bienes Derivados de Embargos, Decomisos, Aseguramientos y Dación en Pago			Recaudación por Participar		
Adquisición con Fondos de Terceros			Otros Pasivos Circulantes	25,072,200.94	72,229,593.27
Total de Activos Circulantes	45,296,172.16	62,094,258.60	Total de Pasivos Circulantes	46,501,723.38	114,850,143.87
Activo No Circulante	191,230,508.22	163,845,373.17	Pasivo No Circulante		
Inversiones Financieras a Largo Plazo			Cuentas por Pagar a Largo Plazo		
Derechos a Recibir Efectivo o Equivalentes a Largo Plazo			Documentos por Pagar a Largo Plazo		
Bienes Inmuebles, Infraestructura y Construcciones en Proceso	122,447,615.91	110,549,371.49	Deuda Pública a Largo Plazo	7,952,865.83	
Bienes Muebles	77,908,674.73	70,374,649.93	Pasivos Diferidos a Largo Plazo		
Activos Intangibles	40,862.00	40,862.00	Fondos y Bienes de Terceros en Garantía y/o en Administración a Largo Plazo		
Depreciación, Deterioro y Amortización Acumulada de Bienes	-17,119,510.25	-17,119,510.25	Provisiones a Largo Plazo		
Activos Diferidos	7,952,865.83		Total de Pasivos No Circulantes	7,952,865.83	
Estimación por Pérdida o Deterioro de Activos no Circulantes					
Otros Activos no Circulantes			Total del Pasivo	54,454,589.21	114,850,143.87
Total de Activos No Circulantes	191,230,508.22	163,845,373.17	HACIENDA PÚBLICA/PATRIMONIO		
Total del Activo	236,526,680.38	225,939,631.77	Hacienda Pública/Patrimonio Contribuido	204,999.99	204,999.99
			Aportaciones Donaciones de Capital		
			Hacienda Pública/Patrimonio Generado Resultados del Ejercicio (Ahorro/Desahorro)		\$110,884,487.90
			Excesos o Insuficiencia en la Actualización de la Hacienda Pública/Patrimonio		
			Total Hacienda Pública/Patrimonio	182,072,091.16	111,089,487.90
			Total del Pasivo y Hacienda Pública/Patrimonio	236,526,680.38	225,939,631.77

*Bajo Protesta de decir verdad de lo afirmado en las cifras contenidas en este estado financiero son veraces y contienen toda la información referente a la situación y/o los resultados del Municipio de Tizayuca Hgo., afirmando ser legalmente responsables de la auter

ABRADO
TEJERERO
LIC. JORGALBERTO LARA GONZALEZ

REVISÓ
SINDICO HACENDARIO
C. MIRIAM LOAEZA SORIA

REVISÓ
PRESIDENTE MUNICIPAL
LIC. GABRIEL GARCÍA ROJAS

Vo. Bo.
SECRETARIO MUNICIPAL
LIC. SALVADOR VARGAS ACOSTA



SECRETARIA DE ADMINISTRACIÓN Y FINANZAS
PRESIDENCIA MUNICIPAL

PRESIDENTE MUNICIPAL



MUNICIPIO DE TIZAYUCA HIDALGO

Estado de Actividades

Del 01 de Enero Al 31 de Diciembre de 2019



	Periodo Actual 383,151,354.92	Periodo Anterior 344,201,622.94
INGRESOS Y OTROS BENEFICIOS	383,151,354.92	344,201,622.94
INGRESOS DE GESTION	133,994,532.13	125,922,540.12
IMPUESTOS	91,960,806.02	74,142,712.60
IMPUESTOS SOBRE LOS INGRESOS	500.00	
IMPUESTOS SOBRE EL PATRIMONIO	81,033,867.72	73,711,627.40
IMPUESTOS SOBRE LA PRODUCCIÓN, EL CONSUMO Y LAS TRANSACCIONES		
IMPUESTOS AL COMERCIO EXTERIOR		
IMPUESTOS SOBRE NÓMINAS Y ASIMILABLES		
IMPUESTOS ECOLÓGICOS		
ACCESORIOS DE IMPUESTOS	660,996.30	431,085.20
IMPUESTOS NO COMPRENDIDOS EN LA LEY DE INGRESOS VIGENTE, CAUSADOS EN EJERCICIOS FISCALES ANTERIORES PENDIENTES DE OTROS IMPUESTOS	10,265,442.00	
CUOTAS Y APORTACIONES DE SEGURIDAD SOCIAL		
APORTACIONES PARA FONDOS DE VIVIENDA		
CUOTAS PARA EL SEGURO SOCIAL		
CUOTAS DE AHORRO PARA EL RETIRO		
ACCESORIOS DE CUOTAS Y APORTACIONES DE SEGURIDAD SOCIAL		
OTRAS CUOTAS Y APORTACIONES PARA LA SEGURIDAD SOCIAL		
CONTRIBUCIONES DE MEJORAS		
CONTRIBUCIONES DE MEJORAS POR OBRAS PÚBLICAS		
CONTRIBUCIONES DE MEJORAS NO COMPRENDIDAS EN LA LEY DE INGRESOS VIGENTE, CAUSADAS EN EJERCICIOS FISCALES ANTERIOR		
DERECHOS	39,440,134.95	37,712,210.35
DERECHOS POR EL USO, GOCE, APROVECHAMIENTO O EXPLOTACIÓN DE BIENES DE DOMINIO PÚBLICO	2,850,484.40	3,162,683.20
DERECHOS A LOS HIDROCARBUROS		
DERECHOS POR PRESTACIÓN DE SERVICIOS	30,369,811.55	34,549,527.15
ACCESORIOS DE DERECHOS		
DERECHOS NO COMPRENDIDOS EN LA LEY DE INGRESOS VIGENTE, CAUSADOS EN EJERCICIOS FISCALES ANTERIORES PENDIENTES DE OTROS DERECHOS	6,219,839.00	
PRODUCTOS DE TIPO CORRIENTE	445,946.00	266,618.00
PRODUCTOS DERIVADOS DEL USO Y APROVECHAMIENTO DE BIENES NO SUJETOS A RÉGIMEN DE DOMINIO PÚBLICO	445,946.00	266,618.00
PRODUCTOS NO COMPRENDIDOS EN LA LEY DE INGRESOS VIGENTE, CAUSADOS EN EJERCICIOS FISCALES ANTERIORES PENDIENTES D		
APROVECHAMIENTOS DE TIPO CORRIENTE	2,147,645.16	1,474,870.17
INCENTIVOS DERIVADOS DE LA COLABORACION FISCAL		470,982.70
MULTAS	290,621.90	400,351.50
INDEMNIZACIONES	363,855.40	196,133.00
REINTEGROS	1,493,167.86	391,329.27
APROVECHAMIENTOS PROVENIENTES DE OBRAS PÚBLICAS		
APROVECHAMIENTOS POR PARTICIPACIONES DERIVADAS DE LA APLICACIÓN DE LEYES		
APROVECHAMIENTOS POR APORTACIONES Y COOPERACIONES		16,073.70
ACCESORIOS DE APROVECHAMIENTOS		
OTROS APROVECHAMIENTOS		
INGRESOS POR VENTA DE BIENES Y SERVICIOS		
INGRESOS POR VENTA DE MERCANCIAS		
INGRESOS POR VENTA DE BIENES Y SERVICIOS PRODUCIDOS EN ESTABLECIMIENTOS DEL GOBIERNO		
INGRESOS POR VENTA DE BIENES Y SERVICIOS DE ORGANISMOS DESCENTRALIZADOS		
INGRESOS DE OPERACIÓN DE ENTIDADES PARAESTATALES EMPRESARIALES Y NO FINANCIERAS		
INGRESOS POR VENTA DE BIENES Y PRESTACION DE SERVICIOS DE ENTIDADES PARAESTATALES EMPRESARIALES FINANCIERAS MONET		
INGRESOS POR VENTA DE BIENES Y PRESTACION DE SERVICIOS DE ENTIDADES PARAESTATALES EMPRESARIALES FINANCIERAS NO MO		
INGRESOS POR VENTA DE BIENES Y PRESTACION DE SERVICIOS DE FIDEICOMISOS FINANCIEROS PÚBLICOS CON PARTICIPACION ESTAT		
INGRESOS POR VENTA DE BIENES Y PRESTACION DE SERVICIOS DE LOS PODERES LEGISLATIVO Y JUDICIAL, Y DE LOS ORGANOS AUTON		
INGRESOS NO COMPRENDIDOS EN LAS FRACCIONES DE LA LEY DE INGRESOS CAUSADOS EN EJERCICIOS FISCALES ANTERIORES PENDI		12,326,129.00
IMPUESTOS NO COMPRENDIDOS EN LAS FRACCIONES DE LA LEY DE INGRESOS CAUSADOS EN EJERCICIOS FISCALES ANTERIORES PEND		12,326,129.00
PARTICIPACIONES, APORTACIONES, TRANSFERENCIAS, ASIGNACIONES, SUBSIDIOS Y OTRAS AYUDAS	249,156,822.79	218,279,082.82
PARTICIPACIONES Y APORTACIONES	240,780,707.75	213,490,142.82
PARTICIPACIONES	124,308,290.03	99,466,262.67
APORTACIONES	102,076,225.02	89,196,255.30
CONVENIOS	14,396,192.70	24,627,624.85
INCENTIVOS DERIVADOS DE LA COLABORACION FISCAL		
FONDOS DISTINTOS DE APORTACIONES		
TRANSFERENCIAS, ASIGNACIONES, SUBSIDIOS Y OTRAS AYUDAS	8,376,115.04	4,788,940.00
TRANSFERENCIAS INTERNAS Y ASIGNACIONES AL SECTOR PÚBLICO	8,376,115.04	4,788,940.00
TRANSFERENCIAS AL RESTO DEL SECTOR PÚBLICO		
SUBSIDIOS Y SUBVENCIONES		
PENSIONES Y JUBILACIONES		
TRANSFERENCIAS DEL FONDO MEXICANO DEL PETROLEO PARA LA ESTABILIZACION Y EL DESARROLLO		
OTROS INGRESOS Y BENEFICIOS:		
INGRESOS FINANCIEROS		
INTERESES GANADOS DE VALORES, CRÉDITOS, BONOS Y OTROS		
OTROS INGRESOS FINANCIEROS		
INCREMENTO POR VARIACIÓN DE INVENTARIOS		
INCREMENTO POR VARIACIÓN DE INVENTARIOS DE MERCANCIAS PARA VENTA		
INCREMENTO POR VARIACIÓN DE INVENTARIOS DE MERCANCIAS TERMINADAS		
INCREMENTO POR VARIACIÓN DE INVENTARIOS DE MERCANCIAS EN PROCESO DE ELABORACIÓN		
INCREMENTO POR VARIACIÓN DE INVENTARIOS DE MATERIAS PRIMAS, MATERIALES Y SUMINISTROS PARA PRODUCCIÓN		
INCREMENTO POR VARIACIÓN DE ALMACÉN DE MATERIAS PRIMAS, MATERIALES Y SUMINISTROS DE CONSUMO		
DISMINUCIÓN DEL EXCESO DE ESTIMACIONES POR PÉRDIDA O DETERIORO U OBSOLESCENCIA		
DISMINUCIÓN DEL EXCESO DE ESTIMACIONES POR PÉRDIDAS O DETERIORO U OBSOLESCENCIA:		
DISMINUCIÓN DEL EXCESO DE PROVISIONES		
DISMINUCIÓN DEL EXCESO DE PROVISIONES		
OTROS INGRESOS Y BENEFICIOS VARIOS:		
OTROS INGRESOS DE EJERCICIOS ANTERIORES		
BONIFICACIONES Y DESCUENTOS OBTENIDOS		
DIFERENCIAS POR TIPO DE CAMBIO A FAVOR EN EFECTIVO Y EQUIVALENTES		
DIFERENCIAS DE COTIZACIONES A FAVOR EN VALORES NEGOCIABLES		
RESULTADO POR POSICIÓN MONETARIA		
UTILIDADES POR PARTICIPACIÓN PATRIMONIAL		
OTROS INGRESOS Y BENEFICIOS VARIOS		
Total de Ingresos	383,151,354.92	344,201,622.94
GASTOS Y OTRAS PERDIDAS	354,506,897.97	325,698,550.54
GASTOS DE FUNCIONAMIENTO	323,758,554.81	299,570,130.51
SERVICIOS PERSONALES	211,485,878.44	208,789,206.06
REMUNERACIONES AL PERSONAL DE CARÁCTER PERMANENTE	87,662,212.92	83,502,343.10
REMUNERACIONES AL PERSONAL DE CARÁCTER TRANSITORIO	66,888,718.64	71,258,149.81

Total de Ingresos

GASTOS Y OTRAS PERDIDAS

GASTOS DE FUNCIONAMIENTO

SERVICIOS PERSONALES

REMUNERACIONES AL PERSONAL DE CARÁCTER PERMANENTE

REMUNERACIONES AL PERSONAL DE CARÁCTER TRANSITORIO

Bajo Protesta de decir verdad declaramos que las cifras contenidas en este estado de actividades y balances y sus anexos son verdaderas y contienen toda la información referente a la situación y/o los resultados del MUNICIPIO DE TIZAYUCA HIDALGO, afirmando ser legalmente responsables de la exactitud y veracidad de las mismas y de la responsabilidad derivada de cualquier declaración en falso sobre las mismas.

Gobierno que decide contigo 2016-2020

SECRETARIA DE ADMINISTRACIÓN Y FINANZA

SINDICO HACENDARIO PRESIDENCIA MUNICIPAL

REVISÓ LIC. GABRIEL GARCÍA ROJAS PRESIDENTE MUNICIPAL

LIC. SALVADOR VARGAS ACOSTA SECRETARIO MUNICIPAL



MUNICIPIO DE TIZAYUCA HIDALGO


Estado de Actividades

Del 01 de Enero Al 31 de Diciembre de 2019



Página 2 de 3

	Periodo Actual	Periodo Anterior
REMUNERACIONES ADICIONALES Y ESPECIALES	20,962,125.65	19,810,804.22
SEGURIDAD SOCIAL		
OTRAS PRESTACIONES SOCIALES Y ECONÓMICAS	35,515,558.66	33,945,908.93
PAGO DE ESTÍMULOS A SERVIDORES PÚBLICOS	457,262.57	272,000.00
MATERIALES Y SUMINISTROS	44,037,088.47	39,140,741.35
MATERIALES DE ADMINISTRACIÓN, EMISIÓN DE DOCUMENTOS Y ARTÍCULOS OFICIALES	1,018,715.79	1,437,545.61
ALIMENTOS Y UTENSILIOS	769,138.69	986,615.24
MATERIAS PRIMAS Y MATERIALES DE PRODUCCIÓN Y COMERCIALIZACIÓN		
MATERIALES Y ARTÍCULOS DE CONSTRUCCIÓN Y DE REPARACIÓN	7,668,552.08	5,208,183.40
PRODUCTOS QUÍMICOS, FARMACÉUTICOS Y DE LABORATORIO	819,794.77	954,997.54
COMBUSTIBLES, LUBRICANTES Y ADITIVOS	30,535,358.58	28,230,358.72
VESTUARIO, BLANCOS, PRENDAS DE PROTECCIÓN Y ARTÍCULOS DEPORTIVOS	871,020.40	1,585,340.75
MATERIALES Y SUMINISTROS PARA SEGURIDAD	1,510,000.00	
HERRAMIENTAS, REFACCIONES Y ACCESORIOS MENORES	844,508.16	737,700.09
SERVICIOS GENERALES	68,235,587.90	51,640,183.10
SERVICIOS BÁSICOS	39,569,647.70	36,661,433.54
SERVICIOS DE ARRENDAMIENTO	1,191,231.76	2,007,727.59
SERVICIOS PROFESIONALES, CIENTÍFICOS Y TÉCNICOS Y OTROS SERVICIOS	12,075,599.20	4,961,146.42
SERVICIOS FINANCIEROS, BANCARIOS Y COMERCIALES	8,542.16	135,520.93
SERVICIOS DE INSTALACIÓN, REPARACIÓN, MANTENIMIENTO Y CONSERVACIÓN	1,149,512.95	1,247,199.66
SERVICIOS DE COMUNICACIÓN SOCIAL Y PUBLICIDAD	920,228.91	894,390.21
SERVICIOS DE TRASLADO Y VIÁTICOS	47,900.85	59,820.00
SERVICIOS OFICIALES	1,073,668.85	1,035,821.36
OTROS SERVICIOS GENERALES	12,199,255.52	4,637,123.39
TRANSFERENCIAS, ASIGNACIONES, SUBSIDIOS Y OTRAS AYUDAS	18,230,425.81	16,743,529.05
TRANSFERENCIAS INTERNAS Y ASIGNACIONES AL SECTOR PÚBLICO		
ASIGNACIONES AL SECTOR PÚBLICO		
TRANSFERENCIAS INTERNAS AL SECTOR PÚBLICO		
TRANSFERENCIAS AL RESTO DEL SECTOR PÚBLICO		
TRANSFERENCIAS A ENTIDADES PARAESTATALES		
TRANSFERENCIAS A ENTIDADES FEDERATIVAS Y MUNICIPIOS		
SUBSIDIOS Y SUBVENCIONES		
SUBSIDIOS		
SUBVENCIONES		
AYUDAS SOCIALES	18,230,425.81	16,743,529.05
AYUDAS SOCIALES A PERSONAS	4,918,477.20	1,184,028.74
BECAS	2,379,662.00	2,617,372.00
AYUDAS SOCIALES A INSTITUCIONES		
AYUDAS SOCIALES POR DESASTRES NATURALES Y OTROS SINIESTROS	10,932,286.61	12,942,128.31
PENSIONES Y JUBILACIONES		
PENSIONES		
JUBILACIONES		
OTRAS PENSIONES Y JUBILACIONES		
TRANSFERENCIAS A FIDEICOMISOS, MANDATOS Y CONTRATOS ANÁLOGOS AL GOBIERNO		
TRANSFERENCIAS A FIDEICOMISOS, MANDATOS Y CONTRATOS ANÁLOGOS AL GOBIERNO		
TRANSFERENCIAS A FIDEICOMISOS, MANDATOS Y CONTRATOS ANÁLOGOS A ENTIDADES PARAESTATALES		
TRANSFERENCIAS A LA SEGURIDAD SOCIAL		
TRANSFERENCIAS A LA SEGURIDAD SOCIAL		
DONATIVOS		
DONATIVOS A INSTITUCIONES SIN FINES DE LUCRO		
DONATIVOS A ENTIDADES FEDERATIVAS Y MUNICIPIOS		
DONATIVOS A FIDEICOMISOS, MANDATOS Y CONTRATOS ANÁLOGOS PRIVADOS		
DONATIVOS A FIDEICOMISO, MANDATOS Y CONTRATOS ANÁLOGOS ESTATALES		
DONATIVOS INTERNACIONALES		
TRANSFERENCIAS AL EXTERIOR		
TRANSFERENCIAS AL EXTERIOR A GOBIERNOS EXTRANJEROS Y ORGANISMOS INTERNACIONALES		
TRANSFERENCIAS AL SECTOR PRIVADO EXTERNO		1,000,450.00
PARTICIPACIONES Y APORTACIONES		
PARTICIPACIONES		
PARTICIPACIONES DE LA FEDERACIÓN A ENTIDADES FEDERATIVAS Y MUNICIPIOS		
PARTICIPACIONES DE LAS ENTIDADES FEDERATIVAS A LOS MUNICIPIOS		
APORTACIONES		
APORTACIONES DE LA FEDERACIÓN A ENTIDADES FEDERATIVAS Y MUNICIPIOS		
APORTACIONES DE LAS ENTIDADES FEDERATIVAS A LOS MUNICIPIOS		
CONVENIOS		
CONVENIOS DE REASIGNACIÓN		1,000,450.00
CONVENIOS DE DESCENTRALIZACIÓN Y OTROS		
INTERESES, COMISIONES Y OTROS GASTOS DE LA DEUDA PÚBLICA	12,517,917.35	8,384,440.98
INTERESES DE LA DEUDA PÚBLICA		
INTERESES DE LA DEUDA PÚBLICA INTERNA		
INTERESES DE LA DEUDA PÚBLICA EXTERNA		
COMISIONES DE LA DEUDA PÚBLICA		
COMISIONES DE LA DEUDA PÚBLICA INTERNA		
COMISIONES DE LA DEUDA PÚBLICA EXTERNA		
GASTOS DE LA DEUDA PÚBLICA	12,517,917.35	8,384,440.98
GASTOS DE LA DEUDA PÚBLICA INTERNA	12,517,917.35	8,384,440.98
GASTOS DE LA DEUDA PÚBLICA EXTERNA		
COSTO POR COBERTURAS		
COSTO POR COBERTURAS		
APOYOS FINANCIEROS		
APOYOS FINANCIEROS A INTERMEDIARIOS		
APOYO FINANCIEROS A AHORRADORES Y DEUDORES DEL SISTEMA FINANCIERO NACIONAL		
OTROS GASTOS Y PERDIDAS EXTRAORDINARIAS		
ESTIMACIONES, DEPRECIACIONES, DETERIOROS, OBSOLESCENCIA Y AMORTIZACIONES		
ESTIMACIONES POR PÉRDIDAS O DETERIORO DE ACTIVOS CIRCULANTES		
ESTIMACIONES POR PÉRDIDA O DETERIORO DE ACTIVO NO CIRCULANTE		
DEPRECIACIÓN DE BIENES INMUEBLES		
DEPRECIACIÓN DE INFRAESTRUCTURA		
DEPRECIACIÓN DE BIENES MUEBLES		
DETERIORO DE LOS ACTIVOS BIOLÓGICOS		
AMORTIZACIÓN DE ACTIVOS INTANGIBLES		
PROVISIONES		
PROVISIONES DE PASIVOS A CORTO PLAZO		
PROVISIONES DE PASIVOS A LARGO PLAZO		



Bajo Protesta de decir verdad declaro que las firmas contenidas en el presente Estado de Actividades del Municipio de Tizayuca Hidalgo, afirmando ser legalmente responsables de la autenticidad y veracidad de las mismas. La responsabilidad derivada de cualquier declaración en falso sobre las mismas es de quien declara.

ELABORÓ: LIC. JORGE ALBERTO LARA GONZALEZ, TIZAYUCAN, SECRETARÍA DE ADMINISTRACIÓN Y FINANZAS

REVISÓ: LIC. GABRIEL GARCÍA ROJAS, TIZAYUCAN, PRESIDENTE MUNICIPAL

ELABORÓ: LIC. SALVADOR VARGAS ACOSTA, TIZAYUCAN, SECRETARÍO MUNICIPAL

SECRETARÍA DE ADMINISTRACIÓN Y FINANZAS | PRESIDENCIA MUNICIPAL



MUNICIPIO DE TIZAYUCA HIDALGO

Estado de Actividades Del 01 de Enero Al 31 de Diciembre de 2019



	Periodo Actual	Periodo Anterior
DISMINUCIÓN DE INVENTARIOS		
DISMINUCIÓN DE INVENTARIOS DE MERCANCIAS PARA VENTA		
DISMINUCIÓN DE INVENTARIOS DE MERCANCIAS TERMINADAS		
DISMINUCIÓN DE INVENTARIOS DE MERCANCIAS EN PROCESO DE ELABORACIÓN:		
DISMINUCIÓN DE INVENTARIOS DE MATERIAS PRIMAS, MATERIALES Y SUMINISTROS PARA PRODUCCIÓN		
DISMINUCIÓN DE ALMACÉN DE MATERIALES Y SUMINISTROS DE CONSUMO		
AUMENTO POR INSUFICIENCIA DE ESTIMACIONES POR PÉRDIDA O DETERIORO U OBSOLESCENCIA:		
AUMENTO POR INSUFICIENCIA DE ESTIMACIONES POR PÉRDIDA O DETERIORO U OBSOLESCENCIA		
AUMENTO POR INSUFICIENCIA DE PROVISIONES:		
AUMENTO POR INSUFICIENCIA DE PROVISIONES:		
OTROS GASTOS		
GASTOS DE EJERCICIOS ANTERIORES		
PÉRDIDAS POR RESPONSABILIDADES		
BONIFICACIONES Y DESCUENTOS OTORGADOS		
DIFERENCIAS POR TIPO DE CAMBIO NEGATIVAS EN EFECTIVO Y EQUIVALENTES		
DIFERENCIAS DE COTIZACIONES NEGATIVAS EN VALORES NEGOCIABLES		
RESULTADO POR POSICIÓN MONETARIA		
PÉRDIDAS POR PARTICIPACIÓN PATRIMONIAL		
OTROS GASTOS VARIOS		
INVERSIÓN PÚBLICA		
INVERSIÓN PÚBLICA NO CAPITALIZABLE		
CONSTRUCCIÓN EN BIENES NO CAPITALIZABLE		
Total de Gastos y Otras Pérdidas	354,506,897.97	325,698,550.54
Ahorro/Desahorro Neto del Ejercicio	28,644,456.95	18,503,072.40



Bajo Protesta he decir verdad y decimos que las cifras contenidas en este documento son veraces y contienen toda la información referente a la situación y/o los resultados del MUNICIPIO DE TIZAYUCA HIDALGO, afirmando ser legalmente responsables de la autenticidad y veracidad de las mismas. Nos comprometemos a la responsabilidad derivada de cualquier declaración en falso sobre las mismas.

Elaborado por: **L.C. JORGE ALBERTO LARA GONZALEZ**, TIZAYUCAN, SECRETARÍA DE ADMINISTRACIÓN Y FINANZAS

Revisado por: **LIC. GABRIEL GARCÍA ROJAS**, TIZAYUCAN, PRESIDENTE MUNICIPAL

Elaborado por: **MIRIAM LOREZA SORIA**, TIZAYUCAN, SINDICO HACENDARIO PRESIDENCIA MUNICIPAL

Revisado por: **LIC. SALVADOR VARGAS ACOSTA**, TIZAYUCAN, SECRETARIO MUNICIPAL

MUNICIPIO DE TIZAYUCA HIDALGO

Estado de Variación en la Hacienda Pública
Del 01 de Enero al 31 de Diciembre de 2019

Denominación de las Deudas	Hacienda Pública / Patrimonio Contribuido	Hacienda Pública/ Patrimonio Generado de Ejercicios Anteriores	Hacienda Pública / Patrimonio Generado del Ejercicio	Ajustes por Cambios de Valor	Total
Rectificaciones de Resultados de Ejercicios Anteriores					
Patrimonio Neto Inicial Ajustado del	204,999.99				204,999.99
Aportaciones	-				
Donaciones de Capital	204,999.99				
Actualización de la Hacienda Pública / Patrimonio	-				
Variaciones de la Hacienda		110,884,487.90			110,884,487.90
Resultados del Ejercicio (Ahorro/Desahorro)		1,383,562.14			1,383,562.14
Resultados de Ejercicios Anteriores		109,500,925.76			181,867,091.18
Revalúos					
Reservas					
Hacienda Pública / Patrimonio Neto Final del Ejercicio 2018	204,999.99	110,884,487.90			
Cambios en la Hacienda Pública / Patrimonio Neto del Ejercicio 2019	204,999.99				204,999.99
Donaciones de Capital	-				-
Actualización de la Hacienda Pública / Patrimonio	204,999.99				204,999.99
Arrendamientos Financieros	-				-
Variaciones de la Hacienda Pública/ Patrimonio Neto del			42,338,146.32		42,338,146.32
Resultados de Ejercicios Anteriores			28,644,456.95		28,644,456.95
Revalúos			70,982,603.27		70,982,603.27
Reservas					
Saldo Neto en la Hacienda Pública / Patrimonio 2019	204,999.99	110,884,487.90	42,338,146.32		68,751,341.58

"Bajo Protesta de decir verdad declaramos que las cifras contenidas en este estado financiero son veraces y contienen toda la información referente a la situación y/o los resultados del Municipio de Tizayuca Hgo ,

ELABORADO
TESORERO
LIC. JORGE ALBERTO LARA GONZALEZ

REVISADO
SINDICO HACENBARIO
C. MIRIAM LOEZA SORIA

REVISADO
PRESIDENTE MUNICIPAL
LIC. GABRIEL GARCÍA ROJAS

Vo. Bo.
SECRETARIO MUNICIPAL
LIC. SALVADOR VARGAS ACOSTA



MUNICIPIO DE TIZAYUCA HIDALGO
Estado de Flujos de Efectivo
Del 01 de Enero al 31 de Diciembre de 2019
Periodo Actual



Periodo Anterior

Flujos de Efectivo de las Actividades de Operación

Origen	383,151,354.92	348,255,729.85
IMPUESTOS	91,960,806.02	85,786,280.22
CUOTAS Y APORTACIONES DE SEGURIDAD SOCIAL		
CONTRIBUCIONES DE MEJORAS		
DERECHOS	39,440,134.95	36,973,880.65
PRODUCTOS DE TIPO CORRIENTE	445,946.00	427,646.00
APROVECHAMIENTOS DE TIPO CORRIENTE	2,147,645.16	1,628,542.94
INGRESOS POR VENTA DE BIENES Y SERVICIOS		
INGRESOS NO COMPRENDIDOS EN LAS FRACCIONES DE LA LEY DE INGRESOS		
INGRESOS NO COMPRENDIDOS EN LAS FRACCIONES DE LA LEY DE INGRESOS		
PARTICIPACIONES Y APORTACIONES	240,780,707.75	215,408,665.00
TRANSFERENCIAS, ASIGNACIONES, SUBSIDIOS Y OTRAS AYUDAS	8,376,115.04	8,030,715.04
OTROS ORIGENES DE OPERACION		
Aplicacion	354,506,897.97	299,637,479.77
SERVICIOS PERSONALES	211,485,878.44	172,409,556.79
MATERIALES Y SUMINISTROS	44,037,088.47	35,828,006.14
SERVICIOS GENERALES	68,235,587.90	62,718,543.93
TRANSFERENCIAS INTERNAS Y ASIGNACIONES AL SECTOR PÚBLICO		
TRANSFERENCIAS AL RESTO DEL SECTOR PÚBLICO		
SUBSIDIOS Y SUBVENCIONES		
AYUDAS SOCIALES	18,230,425.81	16,163,455.56
PENSIONES Y JUBILACIONES		
TRANSFERENCIAS A FIDEICOMISOS, MANDATOS Y CONTRATOS ANÁLOGOS		
TRANSFERENCIAS A LA SEGURIDAD SOCIAL		
DONATIVOS		
TRANSFERENCIAS AL EXTERIOR		
PARTICIPACIONES		
APORTACIONES		
CONVENIOS		
OTRAS APLICACIONES DE OPERACION	12,517,917.35	12,517,917.35
Flujos Netos de Efectivo por Actividades de Operación	\$28,644,456.95	\$18,503,072.40

Flujos de Efectivo de las Actividades de Inversión


Origen		
BIENES INMUEBLES, INFRAESTRUCTURA Y CONSTRUCCIONES EN PROCESO	\$0.00	\$0.00
BIENES MUEBLES	\$0.00	\$0.00
OTROS ORIGENES DE INVERSIÓN	\$0.00	\$0.00
Aplicación	\$19,432,269.22	\$43,551,758.52
BIENES INMUEBLES, INFRAESTRUCTURA Y CONSTRUCCIONES EN PROCESO	\$11,898,244.42	\$36,144,189.41
BIENES MUEBLES	\$7,534,024.80	\$7,407,569.11
OTRAS APLICACIONES DE INVERSIÓN	\$0.00	\$0.00
Flujos Netos de Efectivo por Actividades de Inversión	-\$19,432,269.22	-\$43,551,758.52

Flujos de Efectivo de las Actividades de Financiamiento

Origen	\$0.00	\$0.00
ENDEUDAMIENTO NETO	\$0.00	\$0.00
INTERNO	\$0.00	\$0.00
EXTERNO	\$0.00	\$0.00
OTROS ORIGENES DE FINANCIAMIENTO	\$0.00	\$0.00
Aplicación	\$0.00	\$0.00
SERVICIOS DE LA DEUDA		
INTERNO	\$0.00	\$0.00
EXTERNO	\$0.00	\$0.00
OTRAS APLICACIONES DE FINANCIAMIENTO	\$0.00	\$0.00
Flujos Netos de Efectivo por Actividades de Financiamiento	\$0.00	\$0.00

Incremento/Disminución Neta en el Efectivo y Equivalentes al Efectivo Efectivo y Equivalentes al Efectivo al Inicio del Ejercicio	\$9,212,187.73	-\$25,048,686.12
Efectivo y Equivalentes al Efectivo al Final del Ejercicio	\$5,036,216.12	\$6,888,670.02
Patrimonio	\$9,920,970.57	\$5,036,216.12
PATRIMONIO		
DEUDORES DIVERSOS	-\$42,338,146.32	\$10,353,696.19
ACREEDORES DIVERSOS	-\$21,683,905.99	\$31,545,080.28
ANTICIPO A PROVEEDORES Y CONTRATISTAS	\$47,157,392.33	-\$39,589,594.05
IMPUESTOS POR PAGAR	\$0.00	\$0.00
	\$6,657,699.84	-\$1,039,591.06
TOTALES	-\$10,206,960.14	\$1,269,591.36

Bajo protesta de decir verdad declaramos que los flujos obtenidos en este estado financiero son veraces y contienen toda la información referente a la situación y/o los resultados del Municipio de



SECRETARÍA DE ADMINISTRACIÓN Y FINANZAS
PRESIDENCIA MUNICIPAL

SINDICO HACENDARIO
PRESIDENCIA MUNICIPAL
PRESIDENTE MUNICIPAL



MUNICIPIO DE TIZAYUCA HIDALGO



Estado Analítico del Activo Del 01 de Enero de 2019 Al 31 de Diciembre de 2019

Concepto	Saldo Inicial	Cargos del Periodo	Abonos del Periodo	Saldo Final	Variación del Periodo
ACTIVO	225,939,631.77	197,010,417.93	207,848,496.58	236,526,680.38	\$10,587,048.61
ACTIVO CIRCULANTE	62,094,258.60	180,245,417.27	203,143,656.35	45,296,172.16	-\$16,798,086.44
EFFECTIVO Y EQUIVALENTES	5,036,216.12	122,670,336.63	133,559,954.55	9,920,970.57	\$4,884,754.45
DERECHOS A RECIBIR EFECTIVO O EQUIVALENTES	57,058,042.48	49,645,073.08	61,653,694.24	35,375,201.59	-\$21,682,840.89
DERECHOS A RECIBIR BIENES O SERVICIOS					\$0.00
INVENTARIOS					\$0.00
ALMACENES		7,930,007.56	7,930,007.56		\$0.00
ESTIMACIÓN POR PÉRDIDA O DETERIORO DE ACTIVOS CIRCULANTES					\$0.00
OTROS ACTIVOS CIRCULANTES					\$0.00
ACTIVO NO CIRCULANTE	163,845,373.17	16,765,000.66	4,704,840.23	191,230,508.22	\$27,385,135.05
INVERSIONES FINANCIERAS A LARGO PLAZO					\$0.00
DERECHOS A RECIBIR EFECTIVO O EQUIVALENTES A LARGO PLAZO					\$0.00
BIENES INMUEBLES, INFRAESTRUCTURA Y CONSTRUCCIONES EN PRO	110,549,371.49	14,292,792.91	4,696,316.34	122,447,615.91	\$11,898,244.42
BIENES MUEBLES	70,374,649.93	2,472,207.75		77,908,674.73	\$7,534,024.80
ACTIVOS INTANGIBLES	40,862.00			40,862.00	\$0.00
DEPRECIACIÓN, DETERIORO Y AMORTIZACIÓN ACUMULADA DE BIENES	-17,119,510.25			-17,119,510.25	\$0.00
ACTIVOS DIFERIDOS			8,523.89	7,952,865.83	\$7,952,865.83
ESTIMACIÓN POR PÉRDIDA O DETERIORO DE ACTIVOS NO CIRCULANTE					\$0.00
OTROS ACTIVOS NO CIRCULANTES					\$0.00

Bajo Protesta de decir verdad declaro que los datos contenidos en este estado analítico de los recursos y contienen toda la información referente a la situación y/o los resultados del MUNICIPIO DE TIZAYUCA HIDALGO, afirmando ser legalmente responsable de la exactitud y veracidad de los mismos, y asumo toda la responsabilidad derivada de cualquier declaración en falso sobre las mismas.

ELABORO: LIC. JORGE ALBERTO LARA GONZALEZ, SECRETARÍA DE REGISTRO, INSCRIPCIÓN Y FINANZA MUNICIPAL

REVISÓ: LIC. GABRIEL GARCÍA ROJAS, PRESIDENTE MUNICIPAL

ELABORO: LIC. SALVADOR VARGAS ACOSTA, SECRETARÍA MUNICIPAL

ELABORO: LIC. SALVADOR VARGAS ACOSTA, SECRETARÍA MUNICIPAL

REVISÓ: LIC. GABRIEL GARCÍA ROJAS, PRESIDENTE MUNICIPAL

ELABORO: LIC. SALVADOR VARGAS ACOSTA, SECRETARÍA MUNICIPAL

REVISÓ: LIC. GABRIEL GARCÍA ROJAS, PRESIDENTE MUNICIPAL



MUNICIPIO DE TIZAYUCA, HGO.
NOTAS DE DESGLOSE A LOS ESTADOS FINANCIEROS
Del 01 de Enero de 2019 Al 31 de Diciembre de 2019



ACTIVO CIRCULANTE

EFFECTIVO Y EQUIVALENTES

En este rubro se registran las operaciones asociadas a los recursos monetarios, que el municipio de Tizayuca administra a través de la Secretaría de la Tesorería y Administración, al cierre del mes de diciembre del 2019.

Se observó una variación negativa del -54.64 % en relación al mes de octubre del 2019, debido a que las cuenta de bancos disminuyen considerablemente por el cierre del ejercicio.

OCTUBRE	DICIEMBRE	VARIACION	
		\$	%
\$21,870,524.29	\$9,920,970.57	-\$ 11,949,553.72	-54.64

BANCOS: El saldo que representa este cuenta de activo circulante es el recurso disponible que se integra por recursos de libre disposición por un monto de \$3,523,341.04 y recursos etiquetados por \$6,397,629.53.

RECURSOS DE LIBRE DISPOSICIÓN	
FONDO	IMPORTE
REPO	\$142,018.35
FGP	\$243,784.35
FFM	\$909,500.67
FOFIR	\$490,330.29
CISAN	\$124,436.35
IVFGD	\$434,007.45
ISAN	\$126,126.97
IEPS	\$275,450.14
FOCOM	\$136.27
ISR	\$587,805.18
FEIEF	\$189,745.02
TOTAL	\$3,523,341.04

RECURSOS ETIQUETADOS	
FONDO	IMPORTE
FORTAMUN	\$273,719.53
FAISM	\$5,873,804.59
SUBSEMUN	\$250,105.41
SEDATU 20	\$0.00
TOTAL	\$6,397,629.53

DERECHOS A RECIBIR EFFECTIVO Y EQUIVALENTES

Con respecto a esta cuenta, en este rubro se integran los saldos de deudores diversos, deudores diversos por anticipos de tesorería y prestamos otorgados a corto plazo, al cierre del mes de diciembre mostro una variación del -20.95% en relación al mes de octubre del 2019.

OCTUBRE	DICIEMBRE	VARIACION	
		\$	%
\$44,747,630.08	\$35,375,201.59	-\$9,372,428.49	-20.95

DEUDORES DIVERSOS A CORTO PLAZO.- Esta cuenta de activo circulante representa un saldo favor del Municipio, por un monto de \$35,331,866.30 el cual se va recuperando mes con mes, con la finalidad de cumplir al 100% con el techo financiero asignado a cada obra y acción al termino del ejercicio fiscal.

RECURSOS DE LIBRE DISPOSICIÓN	
FONDO	IMPORTE
REPO	\$22,427,072.69
FGP	\$4,258,878.18
FFM	\$1,170,842.00
IVFGD	\$250,000.00
IEPS	\$410,405.92
ISAN	\$0.00
ISR	\$0.00
TOTAL	\$28,517,198.79

RECURSOS ETIQUETADOS	
FONDO	IMPORTE
FAISM	\$2,609,329.00
FORTAMUN	\$4,205,338.50
SEDATU 20	\$0.00
SUBSEMUN	\$0.01
TOTAL	\$6,814,667.51

DEUDORES DIVERSOS POR ANTICIPO DE TESORERÍA.- Representa un saldo de \$0.00 que corresponden a los fondos revolventes otorgados a Secretarías Municipales para pago de Gastos menores, para tener mejor funcionalidad administrativa y operativa del municipio. Saldo que debe quedar en \$0.00 al final del ejercicio fiscal 2019.

PRESTAMOS OTORGADOS A CORTO PLAZO.- Representa un saldo de \$43,335.29, que corresponde a préstamos otorgados a funcionarios y empleados, mismos que están siendo recuperados mes con mes.

BIENES INMUEBLES, MUEBLES, ACTIVOS INTANGIBLES Y ACTIVOS DIFERIDOS.- Representa el patrimonio Municipal que se va Adquiriendo a través de la aplicación de Recursos Públicos Propios, Estatales y Federales para tener eficiente operación Administrativa y una buena prestación de bienes y servicios a la comunidad observando lo que establece las Leyes respectivas en cuanto al proceso de depreciación y adquisición de los mismos. Presentando una variación positiva del 6.98% en relación al mes de octubre del 2019

	OCTUBRE	DICIEMBRE	VARIACION	
			\$	%
BIENES INMUEBLES	\$ 111,367,141.00	\$122,447,615.91	\$ 11,080,474.91	9.05
BIENES MUEBLES	\$ 58,245,556.73	\$60,789,164.48	\$ 2,543,607.75	4.18
ACTIVOS INTANGIBLES	\$ 40,862.00	\$40,862.00	\$ -	0.00
OTROS ACTIVOS	\$ 8,228,141.03	\$7,952,865.83	-\$ 275,275.20	-3.46
TOTAL	\$ 177,881,700.76	\$191,230,508.22	\$ 13,348,807.46	6.98

PASIVO CIRCULANTE

Esta cuenta de pasivo muestra una variación negativa del 55.85% con relación al mes de octubre del 2019.

OCTUBRE	DICIEMBRE	VARIACION	
		\$	%
\$29,837,348.62	\$46,501,723.38	\$ 16,664,374.76	55.85

PROVEEDORES POR PAGAR A CORTO PLAZO.- Representa la obligación que tiene el municipio por la adquisición de bienes, insumos y servicios que quedaron contablemente establecidos hasta el momento devengado por un monto de \$6,923,006.19

CONTRATISTAS POR PAGAR A CORTO PLAZO.- Representa la obligación que tiene el municipio por realización de obras y acciones de los fondos federales, que están contablemente establecidos de acuerdo a la Ley General de Contabilidad Gubernamental por un monto de \$8,406,085.46

RETENCIONES Y CONTRIBUCIONES POR PAGAR A CORTO PLAZO.- Representa el saldo de \$5,126,178.02 de los cuales se retiene por el pago de sueldos y salarios al personal de base y de confianza que laboran en el Municipio y de retenciones a terceros por la ejecución de la obra pública y prestación servicios profesionales que se enteran mes con mes a la Servicios de Administración Tributaria (SAT).

OTRAS CUENTAS POR PAGAR: Representa el saldo de \$0.00 de los fondos revolventes otorgados a funcionarios municipales para el pago gastos menores para la funcionalidad oportuna en la prestación de bienes y servicios a la ciudadanía.

OTROS PASIVOS A CORTO PLAZO: Representa el saldo de \$25,072,200.94 integrado principalmente por la adquisición de insumos bienes y servicios necesarios para la funcionalidad administrativa y operativa del municipio.

NOTAS AL APARTADO DE ESTADO DE VARIACIONES EN LA HACIENDA PUBLICA/PATRIMONIO.

HACIENDA PUBLICA/PATRIMONIO GENERADO.- Este rubro muestra una variación del -13.39% en relación al mes de octubre del 2019, se integra por resultado del ejercicio ahorro/desahorro y resultado de ejercicios anteriores.

OCTUBRE	DICIEMBRE	VARIACION	
		\$	%
\$ 206,442,889.36	\$ 182,072,091.16	-\$ 24,370,798.20	-13.39





MUNICIPIO DE TIZAYUCA, HGO.
NOTAS DE DESGLOSE AL ESTADO DE ACTIVIDADES
 Del 01 de Enero de 2019 Al 31 de Diciembre de 2019



INGRESOS DE GESTION

Al mes de Septiembre del 2019 se obtuvo una variacion positiva del 16.84% en el registro de los ingresos contables en relacion al mes de octubre del 2019

	OCTUBRE	DICIEMBRE	VARIACION	
			\$	%
INGRESOS DE GESTION	\$ 117,361,453.12	\$ 133,994,532.13	\$ 16,633,079.01	12.41
PARTICIPACIONES, APORTACIONES, TRANSFERENCIAS, ASIGNACIONES, SUBSIDIOS Y OTRAS AYUDAS.	\$ 201,284,320.44	\$ 249,156,822.79	\$ 47,872,502.35	19.21
TOTAL	\$ 318,645,773.56	\$ 383,151,354.92	\$ 64,505,581.36	16.84

GASTOS Y OTRAS PERDIDAS

Este rubro presento una variacion positiva del 23.74% en relacion al mes de octubre del 2019

	OCTUBRE	DICIEMBRE	VARIACION	
			\$	%
GASTOS DE FUNCIONAMIENTO	\$ 244,255,344.88	\$ 323,758,554.81	\$ 79,503,209.93	24.56
TRANSFERENCIAS, ASIGNACIONES, SUBSIDIOS Y OTRAS AYUDAS.	\$ 13,828,847.72	\$ 18,230,425.81	\$ 4,401,578.09	24.14
INTERESES, COMISIONES Y OTROS GASTOS DE LA DEUDA PUBLICA	\$ 12,251,166.04	\$ 12,517,917.35	\$ 266,751.31	2.13
TOTAL	\$ 270,335,358.64	\$ 354,506,897.97	\$ 84,171,539.33	23.74

AHORRO/DESAHORRO NETO DEL EJERCICIO

Representa el saldo de la gestion del periodo, que se deriva de la diferencia de los registros de los ingresos captados por la ejecucion de la Ley de Ingresos y el rubro de costo de operacion de los programas municipales. Para el cuarto trimestre del presente ejercicio tuvo una variacion del -20.53% en relacion al mes de octubre del 2019.


OCTUBRE	DICIEMBRE	VARIACION	
		\$	%
\$ 48,310,414.92	\$ 28,644,456.95	-\$ 19,665,957.97	-68.66



LIC. SALVADOR VARGAS ACOSTA
SECRETARIO MUNICIPAL

SECRETARIA DE ADMINISTRACIÓN Y FINANZAS
PRESIDENCIA MUNICIPAL

TIZAYUCA
Gobierno que decide contigo 2016-2020
PRESIDENTE MUNICIPAL



MUNICIPIO DE TIZAYUCA, HGO.
NOTAS DE DESGLOSE AL ESTADO DE FLUJOS DE EFECTIVO
 Del 01 de Enero de 2019 Al 31 de Diciembre de 2019



Proporciona información sobre los cambios en el efectivo y equivalentes al efectivo de una entidad durante el periodo sobre el que se informa, mostrando por separado los cambios según procedan de Actividades de operación, Actividades de inversión y Actividades de financiación.

ACTIVIDADES DE OPERACIÓN

Representa la recaudación que se realiza por los conceptos contemplados en la Ley de Ingresos y los gastos ordinarios que se realizan para el funcionamiento administrativo y operativo del municipio, el cual tuvo una variación -40.71% que se refleja en las cuentas de efectivo y equivalentes, en relación al mes de octubre del 2019

OCTUBRE	DICIEMBRE	VARIACION	
		\$	%
\$48,310,414.92	\$28,644,456.95	-\$ 19,665,957.97	-40.71

ACTIVIDADES DE INVERSION

Son las adquisiciones y disposiciones de activos y otras inversiones no incluidas en equivalentes al efectivo, el cual tuvo una variación del 70.11%, en virtud de que se incorporaron los gastos por la construcción de obra pública (Construcciones en proceso) en relación al mes de octubre del 2019.

OCTUBRE	DICIEMBRE	VARIACION	
		\$	%
-\$5,808,186.56	-\$19,432,269.22	-\$ 13,624,082.66	70.11

ACTIVIDADES DE FINANCIAMIENTO

A la fecha no se tiene ningún tipo de financiamiento.

"Bajo Protesta de decir verdad declaramos que las cifras contenidas en este estado financiero son veraces y contienen toda la información referente a la situación y los resultados del MUNICIPIO DE TIZAYUCA HIDALGO, afirmando ser legalmente responsables de la autenticidad y veracidad de los mismos, y asumiendo la responsabilidad derivada de cualquier declaración falsa sobre los mismos".

ELABORO
 LIC. JORGE ALBERTO LARA GONZALEZ
 TESORERO
 TIZAYUCA
 Gobierno que decide contigo 2016-2020
 TIZAYUCAN
 "Lugar donde se prepara la vida"

REVISÓ
 LIC. GABRIEL GARCÍA ROJAS
 PRESIDENTE MUNICIPAL
 TIZAYUCA
 Gobierno que decide contigo 2016-2020
 SINDICO HACENDARIO
 PRESIDENCIA MUNICIPAL

REVISÓ
 LIC. GABRIEL GARCÍA ROJAS
 PRESIDENTE MUNICIPAL
 TIZAYUCA
 Gobierno que decide contigo 2016-2020
 PRESIDENTE MUNICIPAL

LIC. SALVADOR VARGAS ACOSTA
 SECRETARIO MUNICIPAL

SECRETARIA DE ADMINISTRACIÓN Y FINANZAS
 PRESIDENCIA MUNICIPAL



MUNICIPIO DE TIZAYUCA, HGO.
NOTAS DE DESGLOSE AL ESTADO DE CAMBIOS EN LA SITUACION FINANCIERA
 Del 01 de Enero de 2019 Al 31 de Diciembre de 2019



ACTIVO

El cambio en el activo que se presenta en este reporte financiero, se debe a la recaudacion de ingresos y el pago de prestaciones de bienes y servicios necesarias para el funcionamiento de la administracion del municipio y la incorporacion de las obras que se realizan, y que son registradas en la cuenta de construcciones en proceso, el cual tuvo una variacion del -75.31% en relacion a octubre del 2019.

OCTUBRE	DICIEMBRE	VARIACION	
		\$	%
\$ 18,560,223.36	\$ 10,587,048.61	-\$ 7,973,174.75	-75.31

PASIVO

El cambio en el pasivo que se presenta en este reporte financiero, se debe al aumento de obligaciones que contrae el municipio por el pago de servicios personales, contratacion de obra publica y pago de prestadores de bienes y servicios, el cual tuvo una variacion del -27.15% en relacion al mes de octubre del 2019.

OCTUBRE	DICIEMBRE	VARIACION	
		\$	%
\$ 76,793,178.11	\$ 60,395,554.66	-\$ 16,397,623.45	-27.15

"Bajo Protesta de decir verdad declaramos que las cifras contenidas en este estado financiero son verdaderas y contienen toda la informacion referente a la situacion y los resultados del MUNICIPIO DE TIZAYUCA HIDALGO, afirmando ser legalmente responsables de la autenticidad y veracidad de las mismas, y de la exactitud de la informacion derivada de cualquier cuestion e falso sobre las mismas"


ELABORADO
 LIC. JORGE ALBERTO LARA GONZALEZ
 TESORERO
TIZAYUCA
 Gobierno que decide contigo 2016-2020
TIZAYOCAN
 Lugar donde se prepara la vida

REVISADO
 LIC. GABRIEL GARCIA ROJAS
 PRESIDENTE MUNICIPAL
SINDICO HACENDARIO
PRESIDENCIA MUNICIPAL

REVISADO
 LIC. GABRIEL GARCIA ROJAS
 PRESIDENTE MUNICIPAL
TIZAYUCA
 Gobierno que decide contigo 2016-2020
PRESIDENTE MUNICIPAL

LIC. SALVADOR VARGAS ACOSTA
 SECRETARIO MUNICIPAL

SECRETARIA DE ADMINISTRACION Y FINANZAS
PRESIDENCIA MUNICIPAL



MUNICIPIO DE TIZAYUCA, HGO.
NOTAS DE DESGLOSE AL ESTADO DE VARIACION EN LA HACIENDA PUBLICA
 Del 01 de Enero de 2019 Al 31 de Diciembre de 2019



La variacion se debe basicamente a las afectaciones que se hicieron al patrimonio municipal por el resultado positivo que se obtuvo de los ingresos con los egresos, en virtud de que no se afectaron las cuentas de gastos por la realizacion de obra publica, ya que esta se registra directamente a la cuenta de activo, asi como tambien las adquisiciones que se realizaron de mobiliario y equipo de administracion, vehiculos y equipo de transporte y maquinaria y otros equipos, tambien es importante mencionar que se aplicaron las depreciaciones a los bienes muebles propiedad del municipio.

"Bajo Protesta de decir verdad declaramos que las cifras contenidas en este estado de cuenta son verdaderas y contienen toda la informacion referente a la situacion y a los resultados del MUNICIPIO DE TIZAYUCA HIDALGO, afirmando ser legalmente responsables de la autenticidad y veracidad de las mismas. Las cifras expresadas en esta responsabilidad derivada de cualquier declaracion en falso sobre las mismas."

REVISOR
 L.C. JORGE ALBERTO LARA GONZALEZ
 TESORERO




REVISOR
 LIC. GABRIEL GARCIA ROJAS
 PRESIDENTE MUNICIPAL

LIC. SALVADOR VARGAS ACOSTA
 SECRETARIO MUNICIPAL



TIZAYUCA
 Gobierno que decide contigo 2016-2020
PRESIDENTE MUNICIPAL

SECRETARIA DE ADMINISTRACION Y FINANZAS
PRESIDENCIA MUNICIPAL



MUNICIPIO DE TIZAYUCA, HGO.
NOTAS DE MEMORIA
Del 01 de Enero de 2019 Al 31 de Diciembre de 2019



CUENTAS DE ORDEN

Se utilizan para registrar movimientos de valores que no afectan o modifican el balance general, sin embargo su incorporacion en libros es necesaria con fines de recordatorio contable, control y en general sobre los aspectos administrativos o bien para asignar sus derechos o responsabilidades contingentes que pueden o no presentarse en el futuro.

CUENTAS PRESUPUESTARIAS

LEY DE INGRESOS	\$ 366,432,086.96
PRESUPUESTO DE EGRESOS	\$ 366,432,086.96

"Bajo Protesta de decir verdad declaramos que las cifras contenidas en este documento son verdaderas y contienen toda la informacion referente a la situacion y los resultados del MUNICIPIO DE TIZAYUCA HIDALGO, afirmando ser legalmente responsables de la autenticidad y veracidad de las mismas, y aceptar la responsabilidad derivada de cualquier declaracion falsa sobre las mismas".


LIC. JORGE ALBERTO LARA GONZALEZ
TESORERO


LIC. GABRIEL GARCIA ROJAS
PRESIDENTE MUNICIPAL

LIC. GABRIEL GARCIA ROJAS
PRESIDENTE MUNICIPAL

LIC. SALVADOR VARGAS ACOSTA
SECRETARIO MUNICIPAL

PRESIDENTE MUNICIPAL

SECRETARIA DE SALUD, EDUCACION Y FINANZAS
PRESIDENCIA MUNICIPAL



MUNICIPIO DE TIZAYUCA, HGO.
NOTAS DE GESTION ADMINISTRATIVA
 Del 01 de Enero de 2019 Al 31 de Diciembre de 2019



Los Estados Financieros del municipio se conforman con la información resultante de las operaciones derivadas de: la recaudación de los ingresos presupuestarios; el ejercicio del gasto público; el manejo y custodia de los recursos propiedad del municipio; así como, todas aquellas operaciones contables que modifiquen el Patrimonio, considerando en su registro contable las características administrativas, en este contexto, en la normatividad aplicable se establecen registros que permitan identificar la interrelación de las operaciones contables, presupuestales y patrimoniales.

En el ejercicio, las partidas presupuestales estarán enfocadas en todo momento al acceso de toda la ciudadanía, a través de la oficina de Transparencia y Acceso a la Información Pública, en la plataforma del municipio, en la rendición de cuentas y la racionalidad del gasto, con la finalidad de que a través de los indicadores de gestión y desempeño, sean monitoreados y evaluados los recursos públicos, y de esta manera verificar que no sean desviados del destino para el cual fueron presupuestados, para obtener la confianza de la sociedad y poder proporcionarles una excelente atención en todos los trámites y servicios que prestan las oficinas municipales.

Aplicar de manera clara y transparente el recurso público, en el marco de la Armonización Contable y las normas y procedimientos contables establecidos por las demás leyes inherentes al gasto público, respetando en todo momento las partidas presupuestales autorizadas por la H. Asamblea Municipal, para los programas y proyectos del gasto de operación e inversión, mismos que se encuentran vinculados en el plan de desarrollo estatal y que contribuirán al desarrollo sustentable de los habitantes del municipio.

Y con ello contribuir al desarrollo sostenible en materia económica, social, educativa, de salud, de seguridad pública e infraestructura urbana, dando cumplimiento a la alineación de los cinco ejes rectores del plan de desarrollo municipal, que están vinculados con el plan de desarrollo estatal y federal.

"Bajo Protesta de ser verdad declaramos que las cifras contenidas en este estado financiero son veraces y contienen toda la información referente a la situación y los resultados del MUNICIPIO DE TIZAYUCA HIDALGO, afirmando ser legalmente responsables de la exactitud y veracidad de las mismas, y asumimos la responsabilidad derivada de cualquier declaración en falso sobre las mismas."

REVISOR

REVISOR

REVISOR


LIC. JORGE ALBERTO LARA GONZALEZ
 TIZAYUCA
 Gobierno que decide contigo 2016-2020
 TIZAYOCAN
 "Lugar donde se prepara la tortilla"

LIC. MIRIAM LOPEZ SURIA
 SINDICO HACENDARIO

LIC. GABRIEL GARCIA ROJAS
 PRESIDENTE MUNICIPAL

LIC. SALVADOR VARGAS ACOSTA
 SECRETARIO MUNICIPAL

SECRETARIA DE ADMINISTRACIÓN Y FINANZA
 PRESIDENCIA MUNICIPAL



MUNICIPIO DE TIZAYUCA, HGO.
Conciliación entre los Ingresos Presupuestarios y Contables
Correspondiente del Al 31 de Diciembre de 2019



1. Ingresos Presupuestarios	383,151,354.92
2. Más ingresos contables no presupuestarios	\$ -
Incremento por variación de inventarios	0
Disminución del exceso de estimaciones por pérdida o deterioro u obsolescencia	0
Disminución del exceso de provisiones	0
Otros ingresos y beneficios varios	0
Otros ingresos contables no presupuestarios	0


3. Menos ingresos presupuestarios no contables	\$ -
Productos de capital	0
Aprovechamientos de capital	0
Ingresos derivados de financiamientos	0
Otros ingresos contables no presupuestarios	0

4. Ingresos Contables (4 = 1 + 2 - 3)	\$383,151,354.92
---------------------------------------	------------------

NOTA: EL TOTAL DE LOS INGRESOS CONTABLES ES EL TOTAL DE LOS INGRESOS PRESUPUESTADOS EN LA LEY DE INGRESOS Y AL CIERRE DEL EJERCICIO FISCAL 2019 POR IMPUESTOS, DERECHOS, PRODUCTOS Y APROVECHAMIENTOS, MAS LAS PARTICIPACIONES Y APORTACIONES DE LOS DIVERSOS FONDOS ESTATALES Y FEDERALES.



LC. SALVADOR MORALES ACOSTA
SECRETARIO MUNICIPAL



MUNICIPIO DE TIZAYUCA, HGO.
 Conciliación entre los Egresos Presupuestarios y los Gastos Contables
 Correspondiente del AI 31 de Diciembre de 2019



1. Total de egresos (presupuestarios)		384,356,906.28
--	--	-----------------------

2. Menos egresos presupuestarios no contables		\$ 29,850,008.31
Mobiliario y equipo de administración	\$ 82,769.99	
Mobiliario y equipo educacional y recreativo	\$ -	
Equipo e instrumental medico y de laboratorio	\$ -	
Vehiculos y equipo de transporte	\$ 6,260,000.00	
Equipo de defensa y seguridad	\$ -	
Maquinaria, otros equipos y herramientas	\$ 1,191,254.81	
Activos biológicos	\$ -	
Bienes inmuebles	\$ -	
Activos intangibles	\$ -	
Obra pública en bienes de dominio público	\$ 22,315,983.51	
Obra pública en bienes propios	\$ -	
Acciones y participaciones de capital	\$ -	
Compra de títulos y valores	\$ -	
Inversiones en fideicomisos, mandatos y otros analogos	\$ -	
Provisiones para contingencias y otras erogaciones especiales	\$ -	
Amortización de la deuda pública		
Adeudos de ejercicios fiscales anteriores (adefas)	\$ -	
Otros Egresos Presupuestales No Contables	\$ -	

3. Más gastos contables no presupuestales		\$ -
Estimaciones, depreciaciones, deterioros, obsolescencia y amortizaciones	0	
Provisiones	0	
Disminución de inventarios	0	
pérdida o deterioro u obsolescencia	0	
Aumento por insuficiencia de provisiones	0	
Otros Gastos	0	
Otros Gastos Contables No Presupuestarios	0	

4. Total de Gasto Contables (4 = 1 + 2 - 3)		\$354,506,897.97
--	--	-------------------------

NOTA: LA DIFERENCIA EXISTENTE ENTRE EL TOTAL DE LOS EGRESOS PRESUPUESTARIOS Y LOS GASTOS CONTABLES ES DE \$29,850,008.31 LOS CUALES PERTENECEN AL ACTIVO NO CIRCULANTE. QUE DE ACUERDO A LA LEY DE GENERAL DE CONTABILIDAD GUBERNAMENTAL NO AFECTAN GASTOS PRESUPUESTALES, POR LO TANTO SE VA DIRECTAMENTE A CUENTAS DE ACTIVO QUE INCREMENTAN EL PATRIMONIO MUNICIPAL.

Este certificado de conciliación entre los egresos presupuestarios y los gastos contables, así como el estado de cuentas, se elabora sobre la información referente a la situación y los resultados del MUNICIPIO DE TIZAYUCA, HGO., sirviendo para regular la responsabilidad de la gestión y el estado de los recursos.

L.C. JUAN ALBERTO LARA GONZALEZ
 TIZAYUCA, HGO., SECRETARIO MUNICIPAL

L.C. SALVADOR VARRAS ACOSTA
 TIZAYUCA, HGO., PRESIDENTE MUNICIPAL

SINDICO HACENDARIO
PRESIDENCIA MUNICIPAL

PRESIDENTE MUNICIPAL

2016-2020



MUNICIPIO DE TIZAYUCA HIDALGO
Estado de Cambios en la Situación Financiera
Del 01 de Enero al 31 de Diciembre de 2019



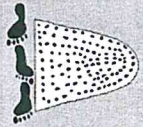
	2019		2018	
	Origen	Aplicación	Origen	Aplicación
ACTIVO	\$ 21,682,840.89	\$ 32,269,889.50	\$ 18,971,964.15	\$ 75,048,870.99
ACTIVO CIRCULANTE	\$ 21,682,840.89	\$ 4,884,754.45	\$ 1,852,453.90	\$ 31,497,112.47
EFFECTIVO Y EQUIVALENTES		\$ 4,884,754.45		\$ 31,497,112.47
DERECHOS A RECIBIR EFFECTIVO O EQUIVALENTES	\$ 21,682,840.89		\$ 1,852,453.90	
DERECHOS A RECIBIR BIENES O SERVICIOS				
INVENTARIOS				
ALMACENES				
ESTIMACIÓN POR PÉRDIDA O DETERIORO DE ACTIVOS CIRCULANTES				
OTROS ACTIVOS CIRCULANTES				
ACTIVO NO CIRCULANTE	\$ 27,385,135.05	\$ 17,119,510.25	\$ 43,551,758.52	
INVERSIONES FINANCIERAS A LARGO PLAZO				
DERECHOS A RECIBIR EFFECTIVO O EQUIVALENTES A LARGO PLAZO				
BIENES INMUEBLES, INFRAESTRUCTURA Y CONSTRUCCIONES EN PROCESO	\$ 11,898,244.42		\$ 36,144,189.41	
BIENES MUEBLES	\$ 7,534,024.80		\$ 7,407,569.11	
ACTIVOS INTANGIBLES				
DEPRECIACIÓN, DETERIORO Y AMORTIZACIÓN ACUMULADA DE BIENES		\$ 17,119,510.25		
ACTIVOS DIFERIDOS	\$ 7,952,865.83			
ESTIMACIÓN POR PÉRDIDA O DETERIORO DE ACTIVOS NO CIRCULANTES				
OTROS ACTIVOS NO CIRCULANTES				
PASIVO	\$ 7,952,865.83	\$ 68,348,420.49	\$ 47,927,530.63	
PASIVO CIRCULANTE		\$ 68,348,420.49	\$ 47,927,530.63	
CUENTAS POR PAGAR A CORTO PLAZO		\$ 21,191,028.16	\$ 8,337,936.58	
DOCUMENTOS POR PAGAR A CORTO PLAZO				
PORCIÓN A CORTO PLAZO DE LA DEUDA PÚBLICA A LARGO PLAZO				
TÍTULOS Y VALORES A CORTO PLAZO				
PASIVOS DIFERIDOS A CORTO PLAZO				
FONDOS Y BIENES DE TERCEROS EN GARANTÍA Y/O ADMINISTRACIÓN A CORTO PLAZO				
PROVISIONES A CORTO PLAZO		\$ 39,589,594.05		
OTROS PASIVOS A CORTO PLAZO		\$ 47,157,392.33		
PASIVO NO CIRCULANTE	\$ 7,952,865.83			
CUENTAS POR PAGAR A LARGO PLAZO:				
DOCUMENTOS POR PAGAR A LARGO PLAZO				
DEUDA PÚBLICA A LARGO PLAZO				
PASIVOS DIFERIDOS A LARGO PLAZO	\$ 7,952,865.83			
FONDOS Y BIENES DE TERCEROS EN GARANTÍA Y/O ADMINISTRACIÓN A LARGO PLAZO				
PROVISIONES A LARGO PLAZO				
HACIENDA PÚBLICA/PATRIMONIO	\$ 28,644,456.95	\$ 110,884,487.91	\$ 18,708,072.39	\$ 102,940,111.69
HACIENDA PÚBLICA/PATRIMONIO CONTRIBUIDO			\$ 204,999.99	
APORTACIONES				
DONACIONES DE CAPITAL			\$ 204,999.99	
ACTUALIZACIÓN DE LA HACIENDA PÚBLICA/PATRIMONIO				
HACIENDA PÚBLICA/PATRIMONIO GENERADO	\$ 28,644,456.95	\$ 110,884,487.91	\$ 18,503,072.40	\$ 102,940,111.69
RESULTADOS DEL EJERCICIO (AHORRO/DESAHORRO)	\$ 28,644,456.95	\$ -	\$ 18,503,072.40	\$ -
RESULTADOS DE EJERCICIOS ANTERIORES	\$ -	\$ 110,884,487.91	\$ -	\$ 102,940,111.69
REVALÚOS				
RESERVAS				
RECTIFICACIONES DE RESULTADOS DE EJERCICIOS ANTERIORES				
EXCESO O INSUFICIENCIA EN LA ACTUALIZACIÓN DE LA HACIENDA PÚBLICA/PATRIMONIO				
RESULTADO POR POSICIÓN MONETARIA				
RESULTADO POR TENENCIA DE ACTIVOS NO MONETARIOS				

"Bajo Protesta de decir verdad declaramos que las cifras contenidas en este estado financiero son correctas y contienen toda la información referente a la situación y/o los resultados del Municipio de Tizayuca Hgo., afirmand

ELABORADO
TESORERO
L.C. JORGE ALBERTO LARA GONZALEZ



REVISADO
PRESIDENTE MUNICIPAL
LIC. GUERRILLAS LOAEZA SORIANO
SECRETARIO MUNICIPAL
LIC. GONZALEZ GARCIA ROJAS
LIC. SALVADOR VARGAS ACOSTA



MUNICIPIO DE TIZAYUCA HIDALGO

Estado de Cambios en la Situación Financiera

Del 01 de Enero al 31 de Diciembre de 2019



	Origen	Aplicación
ACTIVO		
ACTIVO CIRCULANTE	21,682,840.89	32,269,889.50
EFECTIVO Y EQUIVALENTES	21,682,840.89	4,884,754.45
DERECHOS A RECIBIR EFECTIVO O EQUIVALENTES		4,884,754.45
DERECHOS A RECIBIR BIENES O SERVICIOS		
INVENTARIOS		
ALMACENES		
ESTIMACION POR PÉRDIDA O DETERIORO DE BIENES CIRCULANTES		
OTROS ACTIVOS CIRCULANTES		
ACTIVO NO CIRCULANTE		27,385,135.05
INVERSIONES FINANCIERAS A LARGO PLAZO		
DERECHOS A RECIBIR EFECTIVO O EQUIVALENTES A LARGO PLAZO		
BIENES INMUEBLES, INFRAESTRUCTURA Y CONSTRUCCIONES EN PROCESO		11,898,244.42
BIENES MUEBLES		7,534,024.80
ACTIVOS INTANGIBLES		
DEPRECIACIÓN, DETERIORO Y AMORTIZACIÓN ACUMLADA DE BIENES		
ACTIVOS DIFERIDOS		7,952,865.83
ESTIMACION POR PÉRDIDA O DETERIORO DE BIENES NO CIRCULANTES		
OTROS ACTIVOS NO CIRCULANTES		
PASIVO		
PASIVO CIRCULANTE	7,952,865.83	68,348,420.49
CUENTAS POR PAGAR A CORTO PLAZO		68,348,420.49
DOCUMENTOS POR PAGAR A CORTO PLAZO		21,191,028.16
PORECIÓN A CORTO PLAZO DE LA DEUDA PÚBLICA A LARGO PLAZO		
TÍTULOS Y VALORES A CORTO PLAZO		
PASIVOS DIFERIDOS A CORTO PLAZO		
FONDOS Y BIENES DE TERCEROS EN GARANTÍA V/O ADMINISTRACIÓN A CORTO PLAZO		
PROVISIONES A CORTO PLAZO		
OTROS PASIVOS A CORTO PLAZO		47,157,392.33
PASIVO NO CIRCULANTE	7,952,865.83	
CUENTAS POR PAGAR A LARGO PLAZO		
DOCUMENTOS POR PAGAR A LARGO PLAZO		
DEUDA PÚBLICA A LARGO PLAZO		
PASIVOS DIFERIDOS A LARGO PLAZO	7,952,865.83	
FONDOS Y BIENES DE TERCEROS EN GARANTÍA V/O ADMINISTRACIÓN A LARGO PLAZO		
PROVISIONES A LARGO PLAZO		
HACIENDA PÚBLICA/PATRIMONIO	28,644,456.95	110,884,487.91
HACIENDA PÚBLICA/PATRIMONIO CONTRIBUIDO		
APORTACIONES		
DONACIONES DE CAPITAL		
ACTUALIZACIÓN DE LA HACIENDA PÚBLICA/PATRIMONIO		
HACIENDA PÚBLICA/PATRIMONIO GENERADO	28,644,456.95	110,884,487.91
RESULTADOS DEL EJERCICIO (AHORROS/DES AHORRO)	28,644,456.95	0.00
RESULTADOS DE EJERCICIOS ANTERIORES		
REVALUOS		
RESERVAS		
RECTIFICACIONES DE RESULTADOS DE EJERCICIOS ANTERIORES		
EXCESO O INSUFICIENCIA EN LA ACTUALIZACIÓN DE LA HACIENDA PÚBLICA/PATRIMONIO		
RESULTADO POR POSICIÓN MONETARIA		
RESULTADO POR TENENCIA DE ACTIVOS NO MONETARIOS		

Yo, el Presente, verifico y declaro que los datos contenidos en el presente Estado de Cambios en la Situación Financiera del Municipio de Tizayuca Hidalgo, afirmando ser fidedignos y verídicos, en virtud de haber sido elaborado por el personal de este Ayuntamiento de Tizayuca Hidalgo, conforme a la Ley de Contabilidad y del Reglamento de Contabilidad Municipal, en virtud de cualquier declaración en falso sobre las mismas".

PREPAREDADO POR

L.C. JOSE SANDRA VARGAS AGUILAR EN Y FINANZAS

SECRETARÍA DE FISCALÍA Y FINANZAS
SECRETARÍA DE FISCALÍA Y FINANZAS
SECRETARÍA DE FISCALÍA Y FINANZAS
SECRETARÍA DE FISCALÍA Y FINANZAS

LIC. GABRIEL GARCÍA ROJAS
PRESIDENTE MUNICIPAL

LIC. SALVADOR VARGAS ACOSTA
SECRETARIO MUNICIPAL

SECRETARÍA DE FISCALÍA Y FINANZAS
SECRETARÍA DE FISCALÍA Y FINANZAS
SECRETARÍA DE FISCALÍA Y FINANZAS
SECRETARÍA DE FISCALÍA Y FINANZAS



MUNICIPIO DE TIZAYUCA HIDALGO

Estado Analítico de la Deuda y Otros Pasivos Del 01 de Enero al 31 de Diciembre de 2019



Denominación de las Deudas	Moneda de Contracción	Institución o País Acreedor	Saldo Inicial del Periodo	Saldo Final del Periodo
DEUDA PUBLICA				
<u>CORTO PLAZO</u>				
Deuda Interna				
Instituciones de Crédito				
Títulos y Valores			\$0.00	\$0.00
Arrendamientos Financieros				
Deuda Externa				
Organismos Financieros Internacionales				
Deuda Bilateral				
Títulos y Valores			\$0.00	\$0.00
Arrendamientos Financieros				
<i>Subtotal Corto Plazo</i>				
<u>LARGO PLAZO</u>				
Deuda Interna				
Instituciones de Crédito			\$0.00	\$0.00
Títulos y Valores	M.N.		\$0.00	\$0.00
Arrendamientos Financieros	M.N.		\$0.00	\$0.00
Deuda Externa				
Organismos Financieros Internacionales				
Deuda Bilateral				
Títulos y Valores			\$0.00	\$0.00
Arrendamientos Financieros				
<i>Subtotal Largo Plazo</i>				
Otros Pasivos				
			\$7,952,865.83	\$7,952,865.83
Total Deuda y Otros Pasivos			\$7,952,865.83	\$7,952,865.83

SECRETARIA DE ADMINISTRACION Y FINANZAS
 LIC. JORGE ALBERTO LARA GONZALEZ
 PRESIDENCIA MUNICIPAL

SECRETARIA DE HACIENDA
 LIC. MIRIAM LOPEZ ZARATE
 PRESIDENCIA MUNICIPAL

SECRETARIA DE PRESIDENTE MUNICIPAL
 LIC. GABRIEL GARCIA ROJAS
 PRESIDENTE MUNICIPAL

LIC. SALVADOR VARGAS ACOSTA
 SECRETARIO MUNICIPAL

Bajo Protesta de decir verdad declaramos que las cifras contenidas en este Estado Analítico son veraces y contienen toda la información referente a la situación y/o los resultados del MUNICIPIO DE TIZAYUCA HIDALGO, afirmando ser legalmente responsables de la autenticidad y veracidad de los mismos, asumiendo la responsabilidad derivada de cualquier declaración en falso sobre las mismas.

MUNICIPIO DE TIZAYUCA HIDALGO
Estado Análítico de Ingresos Detallado - LDF
Del 1 de Enero al 31 de DICIEMBRE de 2019 (b) (PESOS)

Ingresos

Concepto ©	Estimado (d)	Ampliaciones/ (Reducciones)	Modificado	Devengado	Recaudado	Diferencia (e)
Ingresos de Libre Disposición						
A. Impuestos	\$ 103,331,548.96	-\$ 11,370,742.94	\$ 91,960,806.02	\$ 91,960,806.02	\$ 91,960,806.02	
B. Cuotas y Aportaciones de Seguridad Social						
C. Contribuciones de Mejoras						
D. Derechos	\$ 47,665,139.00	-\$ 8,225,004.05	\$ 39,440,134.95	\$ 39,440,134.95	\$ 39,440,134.95	
E. Productos	\$ 796,000.00	-\$ 350,054.00	\$ 445,946.00	\$ 445,946.00	\$ 445,946.00	
F. Aprovechamientos	\$ 1,520,000.00	\$ 627,645.16	\$ 2,147,645.16	\$ 2,147,645.16	\$ 2,147,645.16	
G. Ingresos por Ventas de Bienes y Servicios						
H. Participaciones (H=h1+h2+h3+h4+h5+h6+h7+h8+h9+h10+h11)	\$ 57,549,435.00	\$ 66,034,695.77	\$ 123,584,130.77	\$ 123,584,130.77	\$ 123,584,130.77	
h1) Fondo General de Participaciones	\$ 11,509,887.00	\$ 49,783,265.44	\$ 61,293,152.44	\$ 61,293,152.44	\$ 61,293,152.44	
h2) Fondo de Fomento Municipal	\$ 11,509,887.00	\$ 12,273,679.43	\$ 23,783,566.43	\$ 23,783,566.43	\$ 23,783,566.43	
h3) Fondo de Fiscalización y Recaudación	\$ 11,509,887.00	-\$ 9,121,058.14	\$ 2,388,828.86	\$ 2,388,828.86	\$ 2,388,828.86	
h4) Fondo de Compensación	\$ -	\$ 135.27	\$ 135.27	\$ 135.27	\$ 135.27	
h5) Fondo de Extracción de Hidrocarburos						
h6) Impuesto Especial Sobre Producción y Servicios	\$ 23,019,774.00	-\$ 17,106,252.42	\$ 5,913,521.58	\$ 5,913,521.58	\$ 5,913,521.58	
h7) 0.136% de la Recaudación Federal Participable						
h8) 3.17% Sobre Extracción de Petróleo						
h9) Gasolinas y Diésel						
h10) Fondo del Impuesto Sobre la Renta	\$ -	\$ 25,314,750.61	\$ 25,314,750.61	\$ 25,314,750.61	\$ 25,314,750.61	
h11) Fondo de Estabilización de los Ingresos de las Entidades Federativas	\$ -	\$ 4,890,175.58	\$ 4,890,175.58	\$ 4,890,175.58	\$ 4,890,175.58	
I. Incentivos Derivados de la Colaboración Fiscal (I=i1+i2+i3+i4+i5)	\$ 23,019,776.00	-\$ 22,295,616.74	\$ 724,159.26	\$ 724,159.26	\$ 724,159.26	
i1) Tenencia o Uso de Vehículos						
i2) Fondo de compensación ISAN	\$ 11,509,889.00	-\$ 11,385,452.65	\$ 124,436.35	\$ 124,436.35	\$ 124,436.35	
i3) Impuesto Sobre Automóviles Nuevos	\$ 11,509,887.00	-\$ 10,910,164.09	\$ 599,722.91	\$ 599,722.91	\$ 599,722.91	
i4) Fondo de compensación de Repecos-Intermedios						
i5) Otros Incentivos Económicos						
J. Transferencias	\$ 34,000,000.00	-\$ 25,623,884.96	\$ 8,376,115.04	\$ 8,376,115.04	\$ 8,376,115.04	
K. Convenios						
k1) Otros Convenios y Subsidios						
L. Otros Ingresos de Libre Disposición (L=l1+l2)						
l1) Participaciones en Ingresos Locales						
l2) Otros Ingresos de Libre Disposición						
I. Total de Ingresos de Libre Disposición (I=A+B+C+D+E+F+G+H+I+J+K+L)	\$ 267,881,898.96	-\$ 1,202,961.76	\$ 266,678,937.20	\$ 266,678,937.20	\$ 266,678,937.20	
Ingresos Excedentes de Ingresos de Libre Disposición						
Transferencias Federales Etiquetadas						
A. Aportaciones (A=a1+a2+a3+a4+a5+a6+a7+a8)	\$ 88,550,188.00	\$ 13,526,037.02	\$ 102,076,225.02	\$ 102,076,225.02	\$ 102,076,225.02	
a1) Fondo de Aportaciones para la Nómina Educativa y Gasto Operativo						
a2) Fondo de Aportaciones para los Servicios de Salud						
a3) Fondo de Aportaciones para la Infraestructura Social	\$ 16,001,334.00	\$ 3,132,967.61	\$ 19,134,301.61	\$ 19,134,301.61	\$ 19,134,301.61	
a4) Fondo de Aportaciones para el Fortalecimiento de los Municipios y de las Demarcaciones Territoriales del						
Distrito Federal	\$ 72,548,854.00	\$ 10,393,069.41	\$ 82,941,923.41	\$ 82,941,923.41	\$ 82,941,923.41	
a5) Fondo de Aportaciones Múltiples						

a6) Fondo de Aportaciones para la Educación Tecnológica y de Adultos					
a7) Fondo de Aportaciones para la Seguridad Pública de los Estados y del Distrito Federal					
a8) Fondo de Aportaciones para el Fortalecimiento de las Entidades Federativas					
B. Convenios (B=b1+b2+b3+b4)	\$ 10,000,000.00	\$ 4,396,192.70	\$ 14,396,192.70	\$ 14,396,192.70	\$ 14,396,192.70
b1) Convenios de Protección Social en la Salud					
b2) Convenios de Descentralización					
b3) Convenios de Reasignación					
b4) Otros Convenios y Subsidios	\$ 10,000,000.00	\$ 4,396,192.70	\$ 14,396,192.70	\$ 14,396,192.70	\$ 14,396,192.70
C. Fondos Distintos de Aportaciones (C=c1+c2)					
c1) Fondo para Entidades Federativas y Municipios					
c2) Fondo Minero					
D. Transferencias, Subsidios y Subvenciones, y Pensiones y Jubilaciones					
E. Otras Transferencias Federales Etiquetadas					
II. Total de Transferencias Federales Etiquetadas (II = A + B + C + D + E)	\$ 98,550,188.00	\$ 17,922,229.72	\$ 116,472,417.72	\$ 116,472,417.72	\$ 116,472,417.72
III. Ingresos Derivados de Financiamientos (III = A)					
A. Ingresos Derivados de Financiamientos					
IV. Total de Ingresos (IV = I + II + III)	\$ 366,432,086.96	\$ 16,719,267.96	\$ 383,151,354.92	\$ 383,151,354.92	\$ 383,151,354.92
Datos Informativos					
1. Ingresos Derivados de Financiamientos con Fuente de Pago de Ingresos de Libre Disposición					
2. Ingresos Derivados de Financiamientos con Fuente de Pago de Transferencias Federales Etiquetadas					
3. Ingresos Derivados de Financiamientos (3 = 1 + 2)					

Bajo Protesta de decir verdad declaramos que las cifras contenidas en este estado financiero son veraces y contienen toda la información referente a la situación y/o los resultados del , afirmando ser legalmente responsables de la autenticidad y veracidad de las mismas, y asimismo asumimos la responsabilidad derivada de cualquier declaración en falso sobre las mismas.

L.C. JORGE ALBERTO LARA GONZALEZ
TESORERO

ELABORÓ



REVISÓ

Vo. Bo.

LIC. GABRIEL GARCIA ROJAS
PRESIDENTE MUNICIPAL


LIC. SALVADOR VARGAS ACOSTA
SECRETARIO MUNICIPAL

TIZAYUCA
Gobierno que decide contigo 2016-2020
PRESIDENTE MUNICIPAL

SECRETARIA DE ADMINISTRACION Y FINANZAS
PRESIDENCIA MUNICIPAL

MUNICIPIO DE TIZAYUCA HIDALGO
Estado Analítico del Ejercicio del Presupuesto de Egresos Detallado - LDF
Clasificación Administrativa
Del 1 de DICIEMBRE al 31 de DICIEMBRE de 2019
(PESOS)

Concepto (c)	Egresos					Subejercicio (e)
	Aprobado (d)	Ampliaciones/ (Reducciones)	Modificado	Devengado	Pagado	
I. Gasto No Etiquetado (I = A + B + C + D + E + F + G + H)	268,044,613.02	108,305.06	268,152,918.08	268,152,918.08	261,653,541.04	6,499,377.04
31110-01-01 PRESIDENCIA	2,455,320.00	110,984.45	2,566,304.45	2,566,304.45	2,566,304.45	0.00
31110-01-02 H. ASAMBLEA	15,225,552.00	-1,053,229.81	14,172,322.19	14,172,322.19	14,172,322.19	0.00
31110-01-03 UNIDAD DE ACCESO A LA INFORMACION PUBLICA GUBERNAMENTA	452,972.00	-30,299.28	422,672.72	422,672.72	422,672.72	0.00
31110-01-04 COMUNICACION SOCIAL	1,235,730.76	-627,223.76	608,507.00	608,507.00	579,507.00	29,000.00
31110-02-01 DIRECCION DE PLANEACION , ADMINISTRACION PÚBLICA Y DESAR	1,120,508.00	80,188.00	1,200,696.00	1,200,696.00	1,200,696.00	0.00
31110-02-02 DIRECCIÓN DE OBRAS PÚBLICAS	72,997,423.33	-39,443,273.35	33,554,149.98	33,554,149.98	29,581,338.75	3,972,811.23
31110-02-03 DIRECCIÓN DE ECOLOGÍA Y MEDIO AMBIENTE	1,574,088.00	-116,463.00	1,457,625.00	1,457,625.00	1,457,625.00	0.00
31110-03-01 SEGURIDAD PUBLICA, CIVIL Y VIALIDAD	250,000.00	-228,737.15	21,262.85	21,262.85	21,262.85	0.00
31110-04-01 DIRECCIÓN DE ADMINISTRACIÓN	29,368,818.00	5,460,743.33	34,829,561.33	34,829,561.33	32,895,931.06	1,933,630.27
31110-04-02 DIRECCIÓN DE EGRESOS	49,052,447.41	37,970,416.41	87,022,863.82	87,022,863.82	86,538,854.04	484,009.78
31110-04-03 DIRECCIÓN DE INGRESOS	20,000.00	-20,000.00	0.00	0.00	0.00	0.00
31110-04-04 DIRECCIÓN DE RECURSOS HUMANOS	43,489,920.00	2,982,311.18	46,472,231.18	46,472,231.18	46,472,231.18	0.00
31110-04-05 DIRECCIÓN GENERAL DE RECAUDACIÓN FISCAL Y CATASTRO MUN	3,003,348.00	-35,275.72	2,968,072.28	2,968,072.28	2,942,882.20	25,390.08
31110-04-06 JARDINERIA	3,668,544.67	-122,259.67	3,546,285.00	3,546,285.00	3,546,285.00	0.00
31110-04-07 JARDINERIA COMPLEMENTARIA	10,673,370.67	-2,229,408.67	8,443,962.00	8,443,962.00	8,443,962.00	0.00
31110-04-08 UNIDAD DEPORTIVA	0.00	2,457,142.00	2,457,142.00	2,457,142.00	2,457,142.00	0.00
31110-05-01 CONTRALORÍA INTERNA MUNICIPAL	1,232,388.00	79,097.00	1,311,485.00	1,311,485.00	1,311,485.00	0.00
31110-06-01 DIRECCIÓN DE EDUCACIÓN	3,891,566.67	-755,468.67	3,136,098.00	3,136,098.00	3,136,098.00	0.00
31110-06-02 DIRECCIÓN DE ACCIÓN SOCIAL Y CULTURA	4,140,393.33	1,874,752.51	6,015,145.84	6,015,145.84	6,015,145.84	0.00
31110-06-03 INSTITUTO TIZAYUQUENSE DE LA JUVENTUD	600,180.00	-252,152.00	348,028.00	348,028.00	348,028.00	0.00
31110-06-04 INSTITUTO TIZAYUQUENSE DE LA MUJER	1,165,912.00	-416,533.94	749,378.06	749,378.06	749,378.06	0.00
31110-06-05 CONSEJO MUNICIPAL DEL DEPORTE	1,143,088.00	-211,317.00	931,771.00	931,771.00	931,771.00	0.00
31110-06-06 DIRECCION DE SALUD	994,111.00	-543,388.15	450,722.85	450,722.85	450,722.85	0.00
31110-06-07 INSTITUTO MPAL. P/DESARROLLO E INCLUSION DE LAS PERSONAS	105,720.00	-105,720.00	0.00	0.00	0.00	0.00
31110-06-08 SECRETARÍA DE DESARROLLO SOCIAL	2,806,456.67	-2,806,456.67	0.00	0.00	0.00	0.00
31110-07-01 SUBDIRECCIÓN DE DESARROLLO ECONÓMICO SECTORIAL	3,643,346.67	-588,178.67	3,055,168.00	3,055,168.00	3,055,168.00	0.00
31110-07-04 RASTRO MUNICIPAL	4,360,885.17	-894,137.38	3,466,747.79	3,466,747.79	3,428,678.31	38,069.48
31110-07-05 DIRECCION DE FOMENTO Y DESARROLLO AGROPECUARIO	804,884.00	-21,614.00	783,270.00	783,270.00	783,270.00	0.00
31110-08-01 OFICIAL DE REGISTRO DEL ESTADO FAMILIAR	1,030,768.00	92,822.60	1,123,590.60	1,123,590.60	1,107,124.40	16,466.20
31110-08-02 SECRETARÍA MUNICIPAL	2,142,580.00	29,229.14	2,171,809.14	2,171,809.14	2,171,809.14	0.00
31110-09-01 DIRECCIÓN DE LICENCIAS, REGLAMENTOS Y ESPECTÁCULOS	2,827,814.67	-262,643.67	2,565,171.00	2,565,171.00	2,565,171.00	0.00
31110-09-02 SECRETARÍA CONTENCIOSA JURIDICA DE PATRIMONIO MUNICIPAL	998,160.00	-22,317.00	975,843.00	975,843.00	975,843.00	0.00
31110-09-03 CONCILIADOR MUNICIPAL	1,541,316.00	-216,284.00	1,325,032.00	1,325,032.00	1,325,032.00	0.00
31110-09-04 JUZGADO MUNICIPAL	27,000.00	-27,000.00	0.00	0.00	0.00	0.00
II. Gasto Etiquetado (I = A + B + C + D + E + F + G + H)	98,387,473.94	17,855,940.96	116,243,414.90	116,203,988.20	115,000,645.82	1,242,769.08
31110-02-02 DIRECCIÓN DE OBRAS PÚBLICAS	15,838,620.00	3,277,357.51	19,115,977.51	19,115,977.51	19,115,977.51	0.00
31110-03-01 SEGURIDAD PUBLICA, CIVIL Y VIALIDAD	73,540,911.27	15,290,794.12	88,831,705.39	88,792,278.69	87,588,936.31	1,242,769.08
31110-03-02 TRANSITO Y VIALIDAD	1,354,030.00	54,335.00	1,408,365.00	1,408,365.00	1,408,365.00	0.00
31110-03-03 PROTECCION CIVIL Y BOMBEROS	7,653,912.67	-766,545.67	6,887,367.00	6,887,367.00	6,887,367.00	0.00
III. Total de Egresos	366,432,086.96	17,964,246.02	384,396,332.98	384,356,906.28	376,654,186.86	7,742,146.12



Yo, Proceso de declaración, declaro que las cifras contenidas en este documento son veraces y contienen toda la información referente a la situación y/o los resultados del ejercicio, afirmando ser legalmente responsables de la autenticidad y veracidad de las mismas, y asimismo asumo la responsabilidad de cualquier declaración en falso sobre las mismas.

EL APROBO
L.C. JORGE ALBERTO LARA GONZALEZ
TESORERO

REVISÓ
GABRIEL GARCÍA ROJAS
PRESIDENTE MUNICIPAL

EL SINDICO HACENDARIO
PRESIDENCIA MUNICIPAL

Vo. Bo.
LIC. SALVADOR VARGAS ACOSTA
SECRETARIO MUNICIPAL

MUNICIPIO DE TIZAYUCA HIDALGO
 Estado Analítico del Presupuesto de Egresos Detallado - LDF
 Clasificación Económica
 Del 1 de DICIEMBRE al 31 de DICIEMBRE de 2019
 (PESOS)

CONCEPTO	Egresos					Subejercido
	Aprobado	Ampliaciones/ Reducciones	Modificado	Devengado	Pagado	
	1	2	3=(1+2)	4	5	
GASTO CORRIENTE	314,029,280.96	40,517,043.71	354,546,324.67	354,506,897.97	346,809,108.55	39,426.70
GASTO CAPITAL	52,402,806.00	-22,552,797.69	29,850,008.31	29,850,008.31	29,845,078.31	0.00
AMORTIZACIÓN DE LA DEUDA Y DISMINUCIÓN DE PASIVOS	0.00	0.00	0.00	0.00	0.00	0.00
PENSIONES Y JUBILACIONES	0.00	0.00	0.00	0.00	0.00	0.00
PARTICIPACIONES	0.00	0.00	0.00	0.00	0.00	0.00
TOTAL DEL GASTO	366,432,086.96	17,964,246.02	384,396,332.98	384,356,906.28	376,654,186.86	39,426.70

*Bajo Protesta de decir verdad declaramos que las cifras contenidas en este estado de finanzas son verdaderas y cumplen con la información referente a la situación y los resultados del Municipio de Tizayuca Hgo., afirmando ser legalmente responsables de la autenticidad y veracidad de las mismas, y asimismo asumir

REVISADO
 LIC. JOSÉ ALBERTO LARA GONZÁLEZ



REVISADO
 PRESIDENTE MUNICIPAL
 LIC. GABRIEL GARCÍA ROJAS



MUNICIPIO DE TIZAYUCA HIDALGO
Estado Analítico del Ejercicio del Presupuesto de Egresos Detallado - LDF
Clasificación Funcional (Finalidad y Función)
Del 1 de DICIEMBRE al 31 de DICIEMBRE de 2019
(PESOS)

Concepto (c)	Egresos					Subejercicio (e)
	Aprobado (d)	Ampliaciones/ (Reducciones)	Modificado	Devengado	Pagado	
1. GASTO NO ETIQUETADO	268,044,613.02	108,305.06	\$268,152,918.08	268,152,918.08	261,653,541.04	6,499,377.04
GOBIERNO	16,457,940.00	-974,132.81	\$15,483,807.19	15,483,807.19	15,483,807.19	0.00
LEGISLACIÓN	15,225,552.00	-1,053,229.81	\$14,172,322.19	14,172,322.19	14,172,322.19	0.00
LEGISLACIÓN	1,232,388.00	79,097.00	\$1,311,485.00	1,311,485.00	1,311,485.00	0.00
DESARROLLO ECONÓMICO	3,643,346.67	-588,178.67	\$3,055,168.00	3,055,168.00	3,055,168.00	0.00
OTRAS INDUSTRIAS Y OTROS ASUNTOS ECONÓMICOS	3,643,346.67	-588,178.67	\$3,055,168.00	3,055,168.00	3,055,168.00	0.00
GOBIERNO	117,774,978.75	38,161,359.69	\$155,936,338.44	155,936,338.44	155,426,938.58	509,399.86
COORDINACIÓN DE LA POLÍTICA DE GOBIERNO	2,455,320.00	110,984.45	\$2,566,304.45	2,566,304.45	2,566,304.45	0.00
COORDINACIÓN DE LA POLÍTICA DE GOBIERNO	43,489,920.00	2,982,311.18	\$46,472,231.18	46,472,231.18	46,472,231.18	0.00
COORDINACIÓN DE LA POLÍTICA DE GOBIERNO	14,341,915.34	-2,351,668.34	\$11,990,247.00	11,990,247.00	11,990,247.00	0.00
COORDINACIÓN DE LA POLÍTICA DE GOBIERNO	52,075,795.41	37,915,140.69	\$89,990,936.10	89,990,936.10	89,481,536.24	509,399.86
COORDINACIÓN DE LA POLÍTICA DE GOBIERNO	2,566,476.00	-265,601.00	\$2,300,875.00	2,300,875.00	2,300,875.00	0.00
COORDINACIÓN DE LA POLÍTICA DE GOBIERNO	2,142,560.00	29,229.14	\$2,171,809.14	2,171,809.14	2,171,809.14	0.00
ASUNTOS DE ORDEN PÚBLICO Y DE SEGURIDAD INTERIOR	250,000.00	-228,737.15	\$21,262.85	21,262.85	21,262.85	0.00
OTROS SERVICIOS GENERALES	452,972.00	-30,299.28	\$422,672.72	422,672.72	422,672.72	0.00
DESARROLLO SOCIAL	97,166,830.93	-41,667,228.81	\$55,499,602.12	55,499,602.12	51,443,255.21	4,056,346.91
PROTECCIÓN AMBIENTAL	1,574,088.00	-116,463.00	\$1,457,625.00	1,457,625.00	1,457,625.00	0.00
VIVIENDA Y SERVICIOS A LA COMUNIDAD	72,997,423.33	-39,443,273.35	\$33,554,149.98	33,554,149.98	29,581,338.75	3,972,811.23
VIVIENDA Y SERVICIOS A LA COMUNIDAD	1,120,508.00	80,188.00	\$1,200,696.00	1,200,696.00	1,200,696.00	0.00
SALUD	994,111.00	-543,388.15	\$450,722.85	450,722.85	450,722.85	0.00
RECREACIÓN, CULTURA Y OTRAS MANIFESTACIONES SOCIALES	1,143,088.00	2,245,825.00	\$3,388,913.00	3,388,913.00	3,388,913.00	0.00
RECREACIÓN, CULTURA Y OTRAS MANIFESTACIONES SOCIALES	4,140,393.33	1,874,752.51	\$6,015,145.84	6,015,145.84	6,015,145.84	0.00
RECREACIÓN, CULTURA Y OTRAS MANIFESTACIONES SOCIALES	1,235,730.76	-627,223.78	\$608,507.00	608,507.00	578,507.00	29,000.00
EDUCACIÓN	3,891,566.67	-755,468.67	\$3,136,098.00	3,136,098.00	3,136,098.00	0.00
PROTECCIÓN SOCIAL	105,720.00	-105,720.00	\$0.00	0.00	0.00	0.00
PROTECCIÓN SOCIAL	2,806,456.67	-2,806,456.67	\$0.00	0.00	0.00	0.00
OTROS ASUNTOS SOCIALES	7,157,745.17	-1,470,000.72	\$5,687,744.45	5,687,744.45	5,633,208.77	54,535.68
DESARROLLO ECONÓMICO	33,001,516.67	5,176,485.66	\$38,178,002.33	38,178,002.33	36,244,372.06	1,933,630.27
ASUNTOS ECONÓMICOS, COMERCIALES Y LABORALES EN GENERAL	3,632,698.67	-284,257.67	\$3,348,441.00	3,348,441.00	3,348,441.00	0.00
ASUNTOS ECONÓMICOS, COMERCIALES Y LABORALES EN GENERAL	29,368,818.00	5,460,743.33	\$34,829,561.33	34,829,561.33	32,895,931.06	1,933,630.27
2. GASTO ETIQUETADO	98,387,473.94	17,855,940.96	\$116,243,414.90	116,203,988.20	115,000,645.82	1,242,769.08
GOBIERNO	82,548,853.94	14,578,583.45	\$97,127,437.39	97,088,010.69	95,884,668.31	1,242,769.08
ASUNTOS DE ORDEN PÚBLICO Y DE SEGURIDAD INTERIOR	82,548,853.94	14,578,583.45	\$97,127,437.39	97,088,010.69	95,884,668.31	1,242,769.08
DESARROLLO SOCIAL	15,838,620.00	3,277,357.51	\$19,115,977.51	19,115,977.51	19,115,977.51	0.00
VIVIENDA Y SERVICIOS A LA COMUNIDAD	15,838,620.00	3,277,357.51	\$19,115,977.51	19,115,977.51	19,115,977.51	0.00



PRESIDENCIA MUNICIPAL TIZAYUCA HIDALGO
2016-2020

Bajo Protesta de decir verdad declaramos que las cifras contenidas en este ejercicio presupuestal contienen toda la información referente a la situación y/o los resultados del ejercicio, afirmando ser legalmente responsables de la autenticidad y veracidad de las mismas, y asimismo asumimos la responsabilidad de cualquier declaración en falso sobre las mismas.

L.C. JORGE ALBERTO LARA GONZÁLEZ
TESORERO



PRESIDENCIA MUNICIPAL TIZAYUCA HIDALGO
2016-2020

REVISÓ

LIC. GABRIEL GARCÍA ROJAS
PRESIDENTE MUNICIPAL

Vo. Bo.

LIC. SALVADOR VARGAS ACOSTA
SECRETARIO MUNICIPAL



SINDICO HACENDARIO
PRESIDENCIA MUNICIPAL

MUNICIPIO DE TIZAYUCA HIDALGO
Estado Analítico del Presupuesto de Egresos
Fuente de Financiamiento
Del 1 de Enero al 31 de DICIEMBRE de 2019

Concepto	Aprobado	Ampliaciones	Reducciones	Modificado	Presupuesto vigente	Comprometido	Disponible a Comprometer	Devengado	Comprometido No Devengado	Presupuesto sin Devengar	Ejercido	Pagado
1. GASTO NO ETIQUETADO												
01 REPO	187,475,402.02	90,292,960.50	133,923,598.20	143,844,764.32	143,844,764.32	143,844,764.32	0.00	143,844,764.32	0.00	0.00	137,474,753.63	137,474,753.63
02 FGP	49,878,815.00	28,596,252.04	17,181,914.60	61,293,152.44	61,293,152.44	61,293,152.44	0.00	61,293,152.44	0.00	0.00	61,293,152.44	61,293,152.44
03 FFM	22,844,914.00	4,103,789.10	3,165,136.67	23,783,566.43	23,783,566.43	23,783,566.43	0.00	23,783,566.43	0.00	0.00	23,783,566.43	23,783,566.43
06 FOFIR	2,357,093.00	1,906,672.85	1,874,936.99	2,388,828.86	2,388,828.86	2,388,828.86	0.00	2,388,828.86	0.00	0.00	2,383,898.86	2,383,898.86
09 FEIEF	0.00	4,890,174.58	0.00	4,890,174.58	4,890,174.58	4,890,174.58	0.00	4,890,174.58	0.00	0.00	4,890,174.58	4,890,174.58
16 CISAN	113,868.00	387,567.40	376,999.05	124,436.35	124,436.35	124,436.35	0.00	124,436.35	0.00	0.00	0.00	0.00
17 IVFGD	3,894,552.00	1,312,821.13	1,357,876.11	3,849,497.02	3,849,497.02	3,849,497.02	0.00	3,849,497.02	0.00	0.00	3,849,497.02	3,849,497.02
18 ISAN	474,111.00	988,661.73	863,049.82	599,722.91	599,722.91	599,722.91	0.00	599,722.91	0.00	0.00	599,722.91	599,722.91
19 IEPS	1,005,858.00	2,751,030.69	1,692,864.13	2,064,024.56	2,064,024.56	2,064,024.56	0.00	2,064,024.56	0.00	0.00	2,064,024.56	2,064,024.56
31 ISR	0.00	27,094,409.97	1,779,659.36	25,314,750.61	25,314,750.61	25,314,750.61	0.00	25,314,750.61	0.00	0.00	25,314,750.61	25,314,750.61
2. GASTO ETIQUETADO												
04 FAISM	15,838,620.00	9,391,079.45	6,113,721.94	19,115,977.51	19,115,977.51	19,115,977.51	0.00	19,115,977.51	0.00	0.00	19,115,977.51	19,115,977.51
05 FORTAMUN	72,548,853.94	29,922,032.61	19,489,536.44	82,981,350.11	82,981,350.11	82,981,350.11	0.00	82,941,923.41	39,426.70	39,426.70	81,738,581.03	81,738,581.03
07 SUBSEMUN	10,000,000.00	12,740,174.43	8,594,087.15	14,146,087.28	14,146,087.28	14,146,087.28	0.00	14,146,087.28	0.00	0.00	14,146,087.28	14,146,087.28
	366,432,086.96	214,377,626.48	196,413,380.46	384,396,332.98	384,396,332.98	384,396,332.98	0.00	384,356,906.28	39,426.70	39,426.70	376,654,186.86	376,654,186.86

TIZAYUCA
 "Lugar donde se prepara la tiza"
 2016-2020
SECRETARIA DE ADMINISTRACION Y FINANZAS
PRESIDENCIA MUNICIPAL
 LIC. GABRIEL GARCIA ROJAS
 TRESORERO

TIZAYUCA
SINDICO HACENDARIO
PRESIDENCIA MUNICIPAL
 LIC. GABRIEL GARCIA SORIA
 SINDICO HACENDARIO

TIZAYUCA
PRESIDENTE MUNICIPAL
 LIC. GABRIEL GARCIA ROJAS
 PRESIDENTE MUNICIPAL

Vo. Bo.
 LIC. SALVADOR VARGAS ACOSTA
 SECRETARIO MUNICIPAL

"Bajo Protesta de decir verdad declaramos que las cifras contenidas en el presente estado financiero son veraces y correctas y que toda la información referente a la situación y/o los resultados del , afirmando ser legalmente responsables de la autenticidad y veracidad de las mismas, y asimismo asumimos la responsabilidad derivada de cualquier declaración en falso sobre las mismas".

SERVICIOS OFICIALES	\$1,417,000.00	\$-343,331.15	\$1,073,668.85	\$1,073,668.85	\$884,594.05	\$189,074.80
SERVICIOS OFICIALES	\$300,000.00	\$-300,000.00				
OTROS SERVICIOS GENERALES	\$300,000.00	\$-247,870.48	\$52,129.52	\$52,129.52	\$52,129.52	
OTROS SERVICIOS GENERALES	\$5,000.00	\$6,405,930.00	\$6,410,930.00	\$6,410,930.00	\$6,410,930.00	
OTROS SERVICIOS GENERALES	\$2,591,559.64	\$-2,591,559.64				
TRANSFERENCIAS, ASIGNACIONES, SUBSIDIOS Y OTRAS AYUDAS	16,400,188.67	-321,554.86	16,078,633.81	16,078,633.81	16,078,633.81	
AYUDAS SOCIALES	\$505,000.00	\$-277,130.00	\$227,870.00	\$227,870.00	\$227,870.00	
AYUDAS SOCIALES	\$1,095,000.00	\$3,823,477.20	\$4,918,477.20	\$4,918,477.20	\$4,918,477.20	
AYUDAS SOCIALES	\$35,000.00	\$8,427.31	\$43,427.31	\$43,427.31	\$43,427.31	
AYUDAS SOCIALES	\$14,765,188.67	\$-3,876,329.37	\$10,888,859.30	\$10,888,859.30	\$10,888,859.30	
BIENES MUEBLES, INMUEBLES E INTANGIBLES	375,000.00	-263,229.95	111,770.05	111,770.05	106,840.05	4,930.00
MOBILIARIO Y EQUIPO DE ADMINISTRACION	\$15,000.00	\$-11,010.01	\$3,989.99	\$3,989.99	\$3,989.99	
MOBILIARIO Y EQUIPO DE ADMINISTRACION	\$140,000.00	\$-61,220.00	\$78,780.00	\$78,780.00	\$73,850.00	\$4,930.00
MOBILIARIO Y EQUIPO EDUCACIONAL Y RECREATIVO	\$20,000.00	\$-20,000.00				
VEHICULOS Y EQUIPO DE TRANSPORTE	\$200,000.00	\$-220,000.00	\$-20,000.00	\$-20,000.00	\$-20,000.00	
MAQUINARIA, OTROS EQUIPOS Y HERRAMIENTAS		\$49,000.06	\$49,000.06	\$49,000.06	\$49,000.06	
MAQUINARIA, OTROS EQUIPOS Y HERRAMIENTAS						
INVERSIÓN PÚBLICA	34,934,086.00	-31,734,080.00	3,200,006.00	3,200,006.00	3,200,006.00	
OBRA PÚBLICA EN BIENES DE DOMINIO PÚBLICO	\$11,000,000.00	\$-10,734,720.15	\$265,279.85	\$265,279.85	\$265,279.85	
OBRA PÚBLICA EN BIENES DE DOMINIO PÚBLICO	\$23,934,086.00	\$-20,999,359.85	\$2,934,726.15	\$2,934,726.15	\$2,934,726.15	
DEUDA PÚBLICA	11,009,918.00	1,507,999.35	12,517,917.35	12,517,917.35	12,517,917.35	
GASTOS DE LA DEUDA PÚBLICA	\$11,009,918.00	\$1,507,999.35	\$12,517,917.35	\$12,517,917.35	\$12,517,917.35	
2. GASTO ETIQUETADO	98,387,473.94	17,855,940.96	116,243,414.90	116,203,988.20	115,000,645.82	1,242,769.08
SERVICIOS PERSONALES	45,370,821.64	-6,419,107.55	38,951,714.09	38,951,714.09	37,748,371.71	1,203,342.38
REMUNERACIONES AL PERSONAL DE CARACTER PERMANENTE	\$30,995,120.30	\$-1,966,414.38	\$29,028,705.92	\$29,028,705.92	\$29,028,705.92	
REMUNERACIONES ADICIONALES Y ESPECIALES	\$8,918,579.34	\$-3,709,798.79	\$5,208,780.55	\$5,208,780.55	\$4,005,438.17	\$1,203,342.38
REMUNERACIONES ADICIONALES Y ESPECIALES	\$444,849.84	\$-50,109.46	\$394,740.38	\$394,740.38	\$394,740.38	
OTRAS PRESTACIONES SOCIALES Y ECONOMICAS	\$327,024.00	\$38,902.00	\$365,926.00	\$365,926.00	\$365,926.00	
OTRAS PRESTACIONES SOCIALES Y ECONOMICAS	\$4,650,248.16	\$-726,686.92	\$3,923,561.24	\$3,923,561.24	\$3,923,561.24	
PAGO DE ESTIMULOS A SERVIDORES PUBLICOS	\$35,000.00	\$-5,000.00	\$30,000.00	\$30,000.00	\$30,000.00	
MATERIALES Y SUMINISTROS	11,964,894.00	-2,420,329.21	9,544,564.79	9,505,138.09	9,505,138.09	39,426.70
MATERIALES DE ADMINISTRACIÓN Y EMISIÓN DE DOCUMENTOS Y ARTÍCULOS OFICIALES	\$5,000.00	\$-5,000.00				
MATERIALES DE ADMINISTRACIÓN Y EMISIÓN DE DOCUMENTOS Y ARTÍCULOS OFICIALES	\$35,000.00	\$-35,000.00				
PRODUCTOS QUÍMICOS, FARMACÉUTICOS Y DE LABORATORIO	\$200,000.00	\$-7,279.44	\$192,720.56	\$192,720.56	\$192,720.56	
COMBUSTIBLES, LUBRICANTES Y ADITIVOS	\$6,342,894.00	\$506,398.89	\$6,849,292.89	\$6,809,866.19	\$6,809,866.19	\$39,426.70
VESTUARIO, BLANCOS, PRENDAS DE PROTECCION Y ARTICULOS DEPORTIVOS	\$2,044,000.00	\$-1,193,920.00	\$850,080.00	\$850,080.00	\$850,080.00	
MATERIALES Y SUMINISTROS PARA SEGURIDAD	\$1,148,000.00	\$362,000.00	\$1,510,000.00	\$1,510,000.00	\$1,510,000.00	
HERRAMIENTAS, REFACCIONES Y ACCESORIOS MENORES	\$1,940,000.00	\$-1,940,000.00				
HERRAMIENTAS, REFACCIONES Y ACCESORIOS MENORES	\$250,000.00	\$-107,528.66	\$142,471.34	\$142,471.34	\$142,471.34	
SERVICIOS GENERALES	20,945,246.30	18,111,865.46	39,057,111.76	39,057,111.76	39,057,111.76	
SERVICIOS BASICOS	\$16,702,346.30	\$12,279,946.66	\$28,982,292.96	\$28,982,292.96	\$28,982,292.96	
SERVICIOS BASICOS	\$50,000.00	\$-50,000.00				
SERVICIOS BASICOS	\$445,640.00	\$-445,640.00				
SERVICIOS DE ARRENDAMIENTO		\$359,999.86	\$359,999.86	\$359,999.86	\$359,999.86	
SERVICIOS PROFESIONALES, CIENTIFICOS, TECNICOS Y OTROS SERVICIOS	\$1,618,360.00	\$-950,967.00	\$667,393.00	\$667,393.00	\$667,393.00	
SERVICIOS PROFESIONALES, CIENTIFICOS, TECNICOS Y OTROS SERVICIOS	\$643,900.00	\$2,478,459.67	\$3,122,359.67	\$3,122,359.67	\$3,122,359.67	
SERVICIOS FINANCIEROS, BANCARIOS Y COMERCIALES	\$5,000.00	\$-5,000.00				
SERVICIOS FINANCIEROS, BANCARIOS Y COMERCIALES	\$250,000.00	\$-250,000.00				
SERVICIOS DE INSTALACION, REPARACION, MANTENIMIENTO Y CONSERVACION	\$300,000.00	\$-185,157.74	\$114,842.26	\$114,842.26	\$114,842.26	
SERVICIOS DE COMUNICACION SOCIAL Y PUBLICIDAD		\$70,000.00	\$70,000.00	\$70,000.00	\$70,000.00	
SERVICIOS DE TRASLADO Y VIATICOS	\$30,000.00	\$-25,971.99	\$4,028.01	\$4,028.01	\$4,028.01	
OTROS SERVICIOS GENERALES		\$5,736,196.00	\$5,736,196.00	\$5,736,196.00	\$5,736,196.00	
OTROS SERVICIOS GENERALES	\$900,000.00	\$-900,000.00				
TRANSFERENCIAS, ASIGNACIONES, SUBSIDIOS Y OTRAS AYUDAS	3,012,792.00	-861,000.00	2,151,792.00	2,151,792.00	2,151,792.00	
AYUDAS SOCIALES	\$3,012,792.00	\$-861,000.00	\$2,151,792.00	\$2,151,792.00	\$2,151,792.00	
BIENES MUEBLES, INMUEBLES E INTANGIBLES	1,255,100.00	6,167,154.75	7,422,254.75	7,422,254.75	7,422,254.75	
MOBILIARIO Y EQUIPO DE ADMINISTRACION	\$1,255,100.00	\$-1,255,100.00				
VEHICULOS Y EQUIPO DE TRANSPORTE		\$6,280,000.00	\$6,280,000.00	\$6,280,000.00	\$6,280,000.00	
MAQUINARIA, OTROS EQUIPOS Y HERRAMIENTAS		\$1,142,254.75	\$1,142,254.75	\$1,142,254.75	\$1,142,254.75	
INVERSIÓN PÚBLICA	15,838,620.00	3,277,357.51	19,115,977.51	19,115,977.51	19,115,977.51	
OBRA PÚBLICA EN BIENES DE DOMINIO PÚBLICO	\$11,806,816.00	\$-3,052,483.45	\$8,754,332.55	\$8,754,332.55	\$8,754,332.55	
OBRA PÚBLICA EN BIENES DE DOMINIO PÚBLICO	\$4,031,804.00	\$6,329,840.96	\$10,361,644.96	\$10,361,644.96	\$10,361,644.96	
TOTAL DE EGRESOS	366,432,086.96	17,964,246.02	384,396,332.98	384,356,906.28	376,654,186.86	7,742,146.12

"Bajo Protesta de decir verdad, declaramos que las cifras contenidas en este estado financiero son veraces y contienen toda la información referente a la situación y los resultados del año, afirmando ser legalmente responsables de la autenticidad y veracidad de las mismas, y asimismo asumimos la responsabilidad derivada de cualquier declaración en falso sobre las mismas".

EMPLEADO

L.C. JORGÉ ALBERTO LARA GONZALEZ

TESORERO

REVISOR

LIC. GABRIEL GARCÍA ROJAS

PRESIDENTE MUNICIPAL

Vo. Bo

LIC. SALVADOR VARGAS ACOSTA
SECRETARIO MUNICIPAL

MUNICIPIO DE TIZAYUCA HIDALGO
Estado Analítico del Ejercicio del Presupuesto de Egresos Detallado - LDF
Clasificación de Servicios Personales por Categoría
Del 1 de DICIEMBRE al 31 de DICIEMBRE de 2019
(PESOS)

Concepto (c)	Egresos					Subejercicio (e)
	Aprobado (d)	Ampliaciones/ (Reducciones)	Modificado	Devengado	Pagado	
I. Gasto No Etiquetado (I = A+B+C+D+E+F)						
A. Personal Administrativo y de Servicio Público	\$157,240,184.03	\$15,293,980.32	\$172,534,164.35	\$172,534,164.35	\$172,409,728.00	\$124,436.35
B. Magisterio						
C. Servicios de Salud (C = c1+c2)						
c1) Personal Administrativo						
c2) Personal Médico, Paramédico y afín						
D. Seguridad Pública						
E. Gastos asociados a la implementación de nuevas leyes federales o reformas a las mismas (E= e1+e2)						
e1) Nombre del Programa o Ley 1						
e2) Nombre del Programa o Ley 2						
F. Sentencias laborales definitivas						
II. Gasto Etiquetado (II = A+B+C+D+E+F)						
A. Personal Administrativo y de Servicio Público						
B. Magisterio						
C. Servicios de Salud (C = c1+c2)						
c1) Personal Administrativo						
c2) Personal Médico, Paramédico y afín						
D. Seguridad Pública						
E. Gastos asociados a la implementación de nuevas leyes federales o reformas a las mismas (E = e1+e2)	\$45,370,821.64	-\$6,419,107.55	\$38,951,714.09	\$38,951,714.09	\$37,748,371.71	\$1,203,342.38
e1) Nombre del Programa o Ley 1						
e2) Nombre del Programa o Ley 2						
F. Sentencias laborales definitivas						
III. Total del Gasto en Servicios Personales (III = I + II)	\$202,611,005.67	\$8,874,872.77	\$211,485,878.44	\$211,485,878.44	\$210,158,099.71	\$1,327,778.73






ELABORÓ: L.C. JORGE ALBERTO LARA GONZALEZ, TESOBERO
 REVISÓ: LIC. GABRIEL GARCÍA ROJAS, PRESIDENTE MUNICIPAL
 SECRETARIO MUNICIPAL: LIC. SALVADOR VARGAS ACOSTA

"Bajo Protesta de decir verdad o juramos que las cifras contenidas en este estado son verdaderas y contienen toda la información referente a la situación y/o los resultados del... afirmando ser legalmente responsables de la autenticidad y veracidad de las mismas, y asimismo asumimos la responsabilidad de cualquier declaración en falso sobre las mismas"

MUNICIPIO DE TIZAYUCA, HGO.
EJERCICIO FISCAL: 2019

MIACP-01

CÉDULA ANALÍTICA DE: RELACIÓN DE LAS CUENTAS BANCARIAS PRESENTADAS EN LA CUENTA PUBLICA
AL 31 DE DICIEMBRE DE 2019

CLAVE DE LA CUENTA CONTABLE	FONDO, PROGRAMA O CONVENIO	DATOS DE LA CUENTA BANCARIA		
		INSTITUCIÓN BANCARIA	NÚMERO DE CUENTA	TIPO DE CUENTA
11120-00001-01-0001-08-01-00	RECURSOS PROPIOS 2019	BANORTE S.A.	1043877134	PRODUCTIVA
11120-00001-01-0001-08-02-00	RECURSOS PROPIOS PANTEON CIPRESES2019	BANORTE S.A.	1083649506	PRODUCTIVA
11120-00001-01-0002-07-01-00	RECURSOS PROPIOS RASTRO2019	BANORTE S.A.	1043882325	PRODUCTIVA
11120-00001-03-0001-01-01-00	RECURSOS PROPIOS CASAS BICENTENARIO	BANAMEX S.A.	985119497	PRODUCTIVA
11120-00002-01-0001-02-01-00	FONDO GENERAL DE PARTICIPACIONES 2019	BANORTE S.A.	1043883546	PRODUCTIVA
11120-00003-01-0002-01-00-00	FONDO DE FOMENTO MUNICIPAL 2019	BANORTE S.A.	1043884824	PRODUCTIVA
11120-00004-01-0001-01-01-00	FONDO DE APORTACIONES PARA LA INFRAESTRUCTURA SOCIAL MUNICIPAL 2018	BANORTE S.A.	0591732746	PRODUCTIVA
11120-00004-01-0001-01-02-00	FONDO DE APORTACIONES PARA LA INFRAESTRUCTURA SOCIAL MUNICIPAL APORTACION BEN. 2018	BANORTE S.A.	1035123210	PRODUCTIVA
11120-00004-01-0001-02-01-00	FONDO DE APORTACIONES PARA LA INFRAESTRUCTURA SOCIAL MUNICIPAL 2019	BANORTE S.A.	1043892744	PRODUCTIVA
11120-00004-01-0001-05-01-00	FONDO DE APORTACIONES PARA LA INFRAESTRUCTURA SOCIAL MUNICIPAL 2017	BANORTE S.A.	0485930650	PRODUCTIVA
11120-00004-01-0001-05-02-00	FONDO DE APORTACIONES PARA LA INFRAESTRUCTURA SOCIAL MUNICIPAL APORTACION BEN. 2017	BANORTE S.A.	0358136435	PRODUCTIVA
11120-00005-01-0001-02-01-00	FONDO DE APORTACIONES PARA EL FORTALECIMIENTO DE LOS MUNICIPIOS Y LAS DEMARCACIONES	BANORTE S.A.	1043892007	PRODUCTIVA
11120-00005-01-0002-01-01-00	FORTAMUN COPARTICIPACION MPAL. FORTASEG 2019	BANORTE S.A.	1043894739	PRODUCTIVA
11120-00006-01-0001-02-01-00	FONDO DE FISCALIZACION Y RECAUDACION 2019	BANORTE S.A.	1043891185	PRODUCTIVA
11120-00007-01-0001-08-01-00	FONDO DE FORTALECIMIENTO PARA LA SEGURIDAD PUBLICA 2019	BANORTE S.A.	1043893394	PRODUCTIVA
11120-00008-01-0001-02-01-00	FONDO DE COMPENSACION 2019	BANORTE S.A.	1043894038	PRODUCTIVA
11120-00009-01-0001-01-00-00	FONDO DE ESTABILIZACIÓN DE LOS INGRESOS DE LAS ENTIDADES FEDERATIVAS FEIEF 2019	BANORTE S.A.	1090805793	PRODUCTIVA
11120-00016-01-0001-02-01-00	FONDO DE COMPENSACION DEL IMPUESTO SOBRE AUTOMOVILES NUEVOS 2019	BANORTE S.A.	1043890115	PRODUCTIVA
11120-00017-17-0001-01-00-00	FONDO DE INCENTIVO DE LA VENTA FINAL DE GASOLINA Y DIESEL 2019	BANORTE S.A.	1043889230	PRODUCTIVA
11120-00018-01-0001-02-01-00	FONDO DEL IMPUESTO SOBRE AUTOMOVILES NUEVOS 2019	BANORTE S.A.	1043886284	PRODUCTIVA
11120-00019-01-0001-02-01-00	FONDO DEL IMPUESTO ESPECIAL SOBRE PRODUCCION Y SERVICIOS 2019	BANORTE S.A.	1043888079	PRODUCTIVA
11120-00031-01-0001-02-01-00	FONDO DE RECUPERACION DEL IMPUESTO SOBRE LA RENTA 2019	BANORTE S.A.	105422848	PRODUCTIVA

PRESIDENTE MUNICIPAL
LIC. GABRIEL GARCÍA ROJAS



TESORERO MUNICIPAL
LIC. JORGE ALBERTO LARA GONZALEZ



SECRETARIA DE ADMINISTRACIÓN Y FINANZAS
PRESIDENCIA MUNICIPAL



MUNICIPIO DE TIZAYUCA, HGO.
CUENTA PÚBLICA MUNICIPAL

MIACP-02

CÉDULA ANALÍTICA DE DEUDORES DIVERSOS
AL 31 DE DICIEMBRE DE 2019

CLAVE	NOMBRE DEL DEUDOR	FONDO	MONTO TOTAL	SALDO ACTUAL	FECHA DEL	CONDICIONES	CONCEPTO
			DEL ADEUDO	DEL ADEUDO	ADEUDO	DE PAGO	
11200-00000-00-0000-00-00-00	DERECHOS A RECIBIR EFECTIVO O EQUIVALENTES						
11230-00000-00-0000-00-00-00	DEUDORES DIVERSOS POR COBRAR A CORTO PLAZO						
11230-00001-00-0000-00-00-00	FONDO REPO	RECURSOS PROPIOS					
11230-00001-09-0000-00-00-00	REPO 2019	RECURSOS PROPIOS 2019					
11230-00001-09-0001-00-00-00	REPO 2018 CTA. 27005	RECURSOS PROPIOS 2019	\$20,669,379.63	\$20,669,379.63	31-dic-2019	EFECTIVO	PRESTAMO
11230-00001-09-0003-00-00-00	FORTAMUN 2019	RECURSOS PROPIOS 2019	\$0.00	\$0.00	31-dic-2019	EFECTIVO	PRESTAMO
11230-00001-09-0007-00-00-00	IEPS 2019	RECURSOS PROPIOS 2019	\$58,464.00	\$58,464.00	31-dic-2019	EFECTIVO	PRESTAMO
11230-00001-09-0008-00-00-00	FORTAMUN 2018	RECURSOS PROPIOS 2019	\$0.00	\$0.00	31-dic-2019	EFECTIVO	PRESTAMO
11230-00001-09-0009-00-00-00	IVFGD 2019	RECURSOS PROPIOS 2019	\$0.00	\$0.00	31-dic-2019	EFECTIVO	PRESTAMO
11230-00001-09-0010-00-00-00	FGP 2019	RECURSOS PROPIOS 2019	\$246,567.00	\$246,567.00	31-dic-2019	EFECTIVO	PRESTAMO
11230-00001-09-0014-00-00-00	FFM 2019	RECURSOS PROPIOS 2019	\$0.00	\$0.00	31-dic-2019	EFECTIVO	PRESTAMO
11230-00001-09-0018-00-00-00	LUIS ANTONIO BOBADILLA	RECURSOS PROPIOS 2019	\$59,416.90	\$59,416.90	31-dic-2019	EFECTIVO	PRESTAMO
11230-00001-09-0019-00-00-00	REPO 2019 CTA. 77134	RECURSOS PROPIOS 2019	\$986,966.36	\$986,966.36	31-dic-2019	EFECTIVO	PRESTAMO
11230-00001-09-0020-00-00-00	ANA LILIA SALAS RUBIO	RECURSOS PROPIOS 2019	\$39,000.00	\$39,000.00	31-dic-2019	EFECTIVO	PRESTAMO
11230-00001-09-0024-00-00-00	KANAN MUÑOZ VICTOR GUILLERMO	RECURSOS PROPIOS 2019	\$1,920.00	\$1,920.00	31-dic-2019	EFECTIVO	PRESTAMO
11230-00001-09-0031-00-00-00	CARLOTA CUELLAR CHAVEZ	RECURSOS PROPIOS 2019	\$17,400.00	\$17,400.00	31-dic-2019	EFECTIVO	PRESTAMO
11230-00001-09-0034-00-00-00	JACOBO LUIS GUTIERREZ PEREZ 19	RECURSOS PROPIOS 2019	\$92,817.00	\$92,817.00	31-dic-2019	EFECTIVO	PRESTAMO
11230-00001-09-0082-00-00-00	GONZALEZ ORTIZ FRANCISCO	RECURSOS PROPIOS 2019	\$6,662.80	\$6,662.80	31-dic-2019	EFECTIVO	PRESTAMO
11230-00001-09-0086-00-00-00	GRUPO CONSTRUCTOR VADONNE SA DE CV	RECURSOS PROPIOS 2019	\$40,525.00	\$40,525.00	31-dic-2019	EFECTIVO	PRESTAMO
11230-00001-09-0088-00-00-00	ISAN 2019	RECURSOS PROPIOS 2019	\$207,954.00	\$207,954.00	31-dic-2019	EFECTIVO	PRESTAMO
11230-00002-00-0000-00-00-00	FONDO FGP	FONDO GENERAL DE PARTICIPACIONES					
11230-00002-02-0000-00-00-00	FGP 2019	FONDO GENERAL DE PARTICIPACIONES 2019					
11230-00002-02-0001-00-00-00	FORTAMUN 2018	FONDO GENERAL DE PARTICIPACIONES 2019	\$700,000.00	\$700,000.00	31-dic-2019	EFECTIVO	PRESTAMO
11230-00002-02-0002-00-00-00	REPO 2019	FONDO GENERAL DE PARTICIPACIONES 2019	\$3,557,729.78	\$3,557,729.78	31-dic-2019	EFECTIVO	PRESTAMO
11230-00002-02-0009-00-00-00	FDOFM 2019	FONDO GENERAL DE PARTICIPACIONES 2019	\$0.00	\$0.00	31-dic-2019	EFECTIVO	PRESTAMO
11230-00002-02-0010-00-00-00	FAISM 2018	FONDO GENERAL DE PARTICIPACIONES 2019	\$0.00	\$0.00	31-dic-2019	EFECTIVO	PRESTAMO
11230-00002-02-0011-00-00-00	FEIFF 2019	FONDO GENERAL DE PARTICIPACIONES 2019	\$0.00	\$0.00	31-dic-2019	EFECTIVO	PRESTAMO
11230-00002-02-0012-00-00-00	ISAN 2019	FONDO GENERAL DE PARTICIPACIONES 2019	\$0.00	\$0.00	31-dic-2019	EFECTIVO	PRESTAMO
11230-00002-02-0013-00-00-00	MUNICIPIO DE TIZAYUCA	FONDO GENERAL DE PARTICIPACIONES 2019	\$1,148.40	\$1,148.40	31-dic-2019	EFECTIVO	PRESTAMO
11230-00003-00-0000-00-00-00	FONDO FDOFM	FONDO DE FOMENTO MUNICIPAL					
11230-00003-02-0000-00-00-00	FDOFM 2019	FONDO DE FOMENTO MUNICIPAL 2019					
11230-00003-02-0001-00-00-00	FGP 2019	FONDO DE FOMENTO MUNICIPAL 2019	\$759,956.00	\$759,956.00	31-dic-2019	EFECTIVO	PRESTAMO
11230-00003-02-0002-00-00-00	MUNICIPIO DE TIZAYUCA	FONDO DE FOMENTO MUNICIPAL 2019	\$0.00	\$0.00	31-dic-2019	EFECTIVO	PRESTAMO
11230-00003-02-0005-00-00-00	REPO 2019	FONDO DE FOMENTO MUNICIPAL 2019	\$410,886.00	\$410,886.00	31-dic-2019	EFECTIVO	PRESTAMO
11230-00003-02-0006-00-00-00	FORTAMUN 2019	FONDO DE FOMENTO MUNICIPAL 2019	\$0.00	\$0.00	31-dic-2019	EFECTIVO	PRESTAMO
11230-00004-00-0000-00-00-00	FONDO FAISM	FONDO DE APORTACIONES PARA LA INFRAESTRUCTURA SOCIAL MUNICIPAL					
11230-00004-01-0000-00-00-00	FAISM 2018	FONDO DE APORTACIONES PARA LA INFRAESTRUCTURA SOCIAL MUNICIPAL 2018					
11230-00004-01-0007-00-00-00	COMISION FEDERAL DE ELECTRICIDAD	FONDO DE APORTACIONES PARA LA INFRAESTRUCTURA SOCIAL MUNICIPAL 2018	\$0.27	\$0.27	31-dic-2019	EFECTIVO	PRESTAMO
11230-00004-01-0008-00-00-00	FAISM 2017	FONDO DE APORTACIONES PARA LA INFRAESTRUCTURA SOCIAL MUNICIPAL 2018	\$24,445.45	\$24,445.45	31-dic-2019	EFECTIVO	PRESTAMO
11230-00004-02-0000-00-00-00	FAISM 2019	FONDO DE APORTACIONES PARA LA INFRAESTRUCTURA SOCIAL MUNICIPAL 2019					
11230-00004-02-0001-00-00-00	REPO 2019	FONDO DE APORTACIONES PARA LA INFRAESTRUCTURA SOCIAL MUNICIPAL 2019	\$2,234,061.21	\$2,234,061.21	31-dic-2019	EFECTIVO	PRESTAMO
11230-00004-02-0002-00-00-00	FORTAMUN 2019	FONDO DE APORTACIONES PARA LA INFRAESTRUCTURA SOCIAL MUNICIPAL 2019	\$0.00	\$0.00	31-dic-2019	EFECTIVO	PRESTAMO
11230-00004-02-0003-00-00-00	FORTAMUN 2018	FONDO DE APORTACIONES PARA LA INFRAESTRUCTURA SOCIAL MUNICIPAL 2019	\$0.00	\$0.00	31-dic-2019	EFECTIVO	PRESTAMO
11230-00004-02-0005-00-00-00	FGP 2019	FONDO DE APORTACIONES PARA LA INFRAESTRUCTURA SOCIAL MUNICIPAL 2019	\$0.00	\$0.00	31-dic-2019	EFECTIVO	PRESTAMO
11230-00004-02-0006-00-00-00	CONSTRUCCION DE TECHADO DE IMPARTICION DE E	FONDO DE APORTACIONES PARA LA INFRAESTRUCTURA SOCIAL MUNICIPAL 2019	\$121,050.91	\$121,050.91	31-dic-2019	EFECTIVO	PRESTAMO
11230-00004-02-0007-00-00-00	CONSTRUCCION DE TECHADO DE IMPARTICION DE E	FONDO DE APORTACIONES PARA LA INFRAESTRUCTURA SOCIAL MUNICIPAL 2019	\$100,511.00	\$100,511.00	31-dic-2019	EFECTIVO	PRESTAMO
11230-00004-06-0000-00-00-00	FAISM 2017	FONDO DE APORTACIONES PARA LA INFRAESTRUCTURA SOCIAL MUNICIPAL 2017					
11230-00004-06-0007-00-00-00	AMPLIACION ELECTRIFICACION COL. JUAREZ	FONDO DE APORTACIONES PARA LA INFRAESTRUCTURA SOCIAL MUNICIPAL 2017	\$119,363.33	\$119,363.33	31-dic-2019	EFECTIVO	PRESTAMO
11230-00004-06-0008-00-00-00	AMPLIACION DE ELECTRIFICACION COL. LOS CORAL	FONDO DE APORTACIONES PARA LA INFRAESTRUCTURA SOCIAL MUNICIPAL 2017	\$9,896.83	\$9,896.83	31-dic-2019	EFECTIVO	PRESTAMO
11230-00005-00-0000-00-00-00	FONDO FORTAMUN	FONDO DE APORTACIONES PARA EL FORTALECIMIENTO DE LOS MUNICIPIOS Y LAS DEMARCACIONES TERRITORIALES					
11230-00005-03-0000-00-00-00	FORTAMUN 2019	FONDO DE APORTACIONES PARA EL FORTALECIMIENTO DE LOS MUNICIPIOS Y LAS DEMARCACIONES TERRITORIALES 2019					
11230-00005-03-0003-00-00-00	REFACCIONARIA MODI S.A.	FONDO DE APORTACIONES PARA EL FORTALECIMIENTO DE LOS MUNICIPIOS Y LAS DEMARCACIONES TERRIT	-\$0.18	-\$0.18	31-dic-2019	EFECTIVO	PRESTAMO
11230-00005-03-0004-00-00-00	REPO 2019	FONDO DE APORTACIONES PARA EL FORTALECIMIENTO DE LOS MUNICIPIOS Y LAS DEMARCACIONES TERRIT	\$4,005,033.94	\$4,005,033.94	31-dic-2019	EFECTIVO	PRESTAMO
11230-00005-03-0006-00-00-00	SERV. ENERGETICOS TIZAYUCA S.A.	FONDO DE APORTACIONES PARA EL FORTALECIMIENTO DE LOS MUNICIPIOS Y LAS DEMARCACIONES TERRIT	\$305.00	\$305.00	31-dic-2019	EFECTIVO	PRESTAMO
11230-00005-03-0007-00-00-00	FDOFM 2019	FONDO DE APORTACIONES PARA EL FORTALECIMIENTO DE LOS MUNICIPIOS Y LAS DEMARCACIONES TERRIT	\$0.00	\$0.00	31-dic-2019	EFECTIVO	PRESTAMO
11230-00005-03-0008-00-00-00	FGP 2019	FONDO DE APORTACIONES PARA EL FORTALECIMIENTO DE LOS MUNICIPIOS Y LAS DEMARCACIONES TERRIT	\$200,000.00	\$200,000.00	31-dic-2019	EFECTIVO	PRESTAMO
11230-00005-03-0009-00-00-00	HDZ. FUENTES SILVIA	FONDO DE APORTACIONES PARA EL FORTALECIMIENTO DE LOS MUNICIPIOS Y LAS DEMARCACIONES TERRIT	-\$0.26	-\$0.26	31-dic-2019	EFECTIVO	PRESTAMO
11230-00005-03-0010-00-00-00	PEREZ DOMINGUEZ JOSE GENARO	FONDO DE APORTACIONES PARA EL FORTALECIMIENTO DE LOS MUNICIPIOS Y LAS DEMARCACIONES TERRIT	\$0.00	\$0.00	31-dic-2019	EFECTIVO	PRESTAMO

MUNICIPIO DE TIZAYUCA,HGO.
CUENTA PÚBLICA MUNICIPAL

MIACP-02

CÉDULA ANALÍTICA DE DEUDORES DIVERSOS
AL 31 DE DICIEMBRE DE 2019

CLAVE	NOMBRE DEL DEUDOR	FONDO	MONTO TOTAL		FECHA DEL	CONDICIONES	CONCEPTO
			DEL ADEUDO	SALDO ACTUAL DEL ADEUDO			
11230-00006-00-0000-00-00-00	FONDO FOFIR	FONDO DE FISCALIZACION Y RECAUDACION	\$0.00	\$0.00	31-dic-2019	EFFECTIVO	PRESTAMO
11230-00006-01-0000-00-00-00	FOFIR 2019	FONDO DE FISCALIZACION Y RECAUDACION 2019	\$0.00	\$0.00	31-dic-2019	EFFECTIVO	PRESTAMO
11230-00006-01-0002-00-00-00	MUNICIPIO DE TIZAYUCA	FONDO DE FISCALIZACION Y RECAUDACION 2019	\$0.00	\$0.00	31-dic-2019	EFFECTIVO	PRESTAMO
11230-00007-00-0000-00-00-00	FONDO SUBSEMUN	FONDO DE FORTALECIMIENTO PARA LA SEGURIDAD PUBLICA	\$0.01	\$0.01	31-dic-2019	EFFECTIVO	PRESTAMO
11230-00007-01-0000-00-00-00	FORTASEG 2019	FONDO DE FORTALECIMIENTO PARA LA SEGURIDAD PUBLICA 2019	\$0.01	\$0.01	31-dic-2019	EFFECTIVO	PRESTAMO
11230-00007-01-0001-00-00-00	ERNESTO DELGADO SORIANO	FONDO DE FORTALECIMIENTO PARA LA SEGURIDAD PUBLICA 2019	\$0.01	\$0.01	31-dic-2019	EFFECTIVO	PRESTAMO
11230-00009-00-0000-00-00-00	FONDO FEIEF	FONDO DE ESTABILIZACION DE LOS INGRESOS DE LAS ENTIDADES FEDERATIVAS	\$0.00	\$0.00	31-dic-2019	EFFECTIVO	PRESTAMO
11230-00009-01-0000-00-00-00	FEIEF 2019	FONDO DE ESTABILIZACION DE LOS INGRESOS DE LAS ENTIDADES FEDERATIVAS 2019	\$0.00	\$0.00	31-dic-2019	EFFECTIVO	PRESTAMO
11230-00009-01-0001-00-00-00	FGP 2019	FONDO DE ESTABILIZACION DE LOS INGRESOS DE LAS ENTIDADES FEDERATIVAS 2019	\$0.00	\$0.00	31-dic-2019	EFFECTIVO	PRESTAMO
11230-00009-01-0002-00-00-00	FOFDM 2019	FONDO DE ESTABILIZACION DE LOS INGRESOS DE LAS ENTIDADES FEDERATIVAS 2019	\$0.00	\$0.00	31-dic-2019	EFFECTIVO	PRESTAMO
11230-00009-01-0003-00-00-00	FOFIR 2019	FONDO DE ESTABILIZACION DE LOS INGRESOS DE LAS ENTIDADES FEDERATIVAS 2019	\$0.00	\$0.00	31-dic-2019	EFFECTIVO	PRESTAMO
11230-00017-00-0000-00-00-00	FONDO IVFGD	FONDO DE INCENTIVO DE LA VENTA FINAL DE GASOLINA Y DIESEL			31-dic-2019	EFFECTIVO	PRESTAMO
11230-00017-03-0000-00-00-00	IVFGD 2019	FONDO DE INCENTIVO DE LA VENTA FINAL DE GASOLINA Y DIESEL 2019			31-dic-2019	EFFECTIVO	PRESTAMO
11230-00017-03-0002-00-00-00	REPO 2019	FONDO DE INCENTIVO DE LA VENTA FINAL DE GASOLINA Y DIESEL 2019	\$250,000.00	\$250,000.00	31-dic-2019	EFFECTIVO	PRESTAMO
11230-00017-03-0003-00-00-00	FORTAMUN 2019	FONDO DE INCENTIVO DE LA VENTA FINAL DE GASOLINA Y DIESEL 2019	\$0.00	\$0.00	31-dic-2019	EFFECTIVO	PRESTAMO
11230-00018-00-0000-00-00-00	FONDO ISAN	FONDO DEL IMPUESTO SOBRE AUTOMOVILES NUEVOS	\$0.00	\$0.00	31-dic-2019	EFFECTIVO	PRESTAMO
11230-00018-03-0000-00-00-00	ISAN 2019	FONDO DEL IMPUESTO SOBRE AUTOMOVILES NUEVOS 2019	\$0.00	\$0.00	31-dic-2019	EFFECTIVO	PRESTAMO
11230-00018-03-0002-00-00-00	FGP 2019	FONDO DEL IMPUESTO SOBRE AUTOMOVILES NUEVOS 2019	\$0.00	\$0.00	31-dic-2019	EFFECTIVO	PRESTAMO
11230-00019-00-0000-00-00-00	FONDO IEPS	FONDO DEL IMPUESTO ESPECIAL SOBRE PRODUCCION Y SERVICIOS			31-dic-2019	EFFECTIVO	PRESTAMO
11230-00019-03-0000-00-00-00	IEPS 2019	FONDO DEL IMPUESTO ESPECIAL SOBRE PRODUCCION Y SERVICIOS 2019			31-dic-2019	EFFECTIVO	PRESTAMO
11230-00019-03-0001-00-00-00	IVFGD 2019	FONDO DEL IMPUESTO ESPECIAL SOBRE PRODUCCION Y SERVICIOS 2019	\$312,697.90	\$312,697.90	31-dic-2019	EFFECTIVO	PRESTAMO
11230-00019-03-0003-00-00-00	FGP 2019	FONDO DEL IMPUESTO ESPECIAL SOBRE PRODUCCION Y SERVICIOS 2019	\$0.00	\$0.00	31-dic-2019	EFFECTIVO	PRESTAMO
11230-00019-03-0005-00-00-00	REPO 2019	FONDO DEL IMPUESTO ESPECIAL SOBRE PRODUCCION Y SERVICIOS 2019	\$97,708.00	\$97,708.00	31-dic-2019	EFFECTIVO	PRESTAMO
11230-00031-00-0000-00-00-00	ISR	FONDO DE RECUPERACION DEL IMPUESTO SOBRE LA RENTA	\$0.00	\$0.00	31-dic-2019	EFFECTIVO	PRESTAMO
11230-00031-02-0000-00-00-00	ISR 2019	FONDO DE RECUPERACION DEL IMPUESTO SOBRE LA RENTA 2019	\$0.00	\$0.00	31-dic-2019	EFFECTIVO	PRESTAMO
11230-00031-02-0001-00-00-00	MUNICIPIO DE TIZAYUCA	FONDO DE RECUPERACION DEL IMPUESTO SOBRE LA RENTA 2019	\$0.00	\$0.00	31-dic-2019	EFFECTIVO	PRESTAMO
11230-00031-02-0002-00-00-00	REPO 2019	FONDO DE RECUPERACION DEL IMPUESTO SOBRE LA RENTA 2019	\$0.00	\$0.00	31-dic-2019	EFFECTIVO	PRESTAMO
11260-00000-00-0000-00-00-00	PRÉSTAMOS OTORGADOS A CORTO PLAZO	FONDO GENERAL DE PARTICIPACIONES					
11260-00002-00-0000-00-00-00	FGP	FONDO GENERAL DE PARTICIPACIONES 2019					
11260-00002-02-0000-00-00-00	FGP 2019	FONDO GENERAL DE PARTICIPACIONES 2019					
11260-00002-02-0001-00-00-00	REYES OROPEZA MA. BELEN	FONDO GENERAL DE PARTICIPACIONES 2019	\$10,000.00	\$10,000.00	31-dic-2019	EFFECTIVO	PRESTAMO
11260-00002-02-0002-00-00-00	ORTEGA ARAIZA BELEM	FONDO GENERAL DE PARTICIPACIONES 2019	\$30,000.00	\$30,000.00	31-dic-2019	EFFECTIVO	PRESTAMO
11260-00002-02-0005-00-00-00	BAÑOS HDZ. FCO.	FONDO GENERAL DE PARTICIPACIONES 2019	\$270.00	\$270.00	31-dic-2019	EFFECTIVO	PRESTAMO
11260-00002-02-0006-00-00-00	LAIZA GARCIA RUPERTO LUCIANO	FONDO GENERAL DE PARTICIPACIONES 2019	-\$428.00	-\$428.00	31-dic-2019	EFFECTIVO	PRESTAMO
11260-00005-00-0000-00-00-00	FORTAMUN	FONDO DE APORTACIONES PARA EL FORTALECIMIENTO DE LOS MUNICIPIOS Y LAS DEMARCACIONES TERRITORIALES					
11260-00005-02-0000-00-00-00	FORTAMUN 2019	FONDO DE APORTACIONES PARA EL FORTALECIMIENTO DE LOS MUNICIPIOS Y LAS DEMARCACIONES TERRITORIALES 2019					
11260-00005-02-0001-00-00-00	RAMIREZ RIVERA CARLOS	FONDO DE APORTACIONES PARA EL FORTALECIMIENTO DE LOS MUNICIPIOS Y LAS DEMARCACIONES TERRIT	\$3,335.00	\$3,335.00	31-dic-2019	EFFECTIVO	PRESTAMO
11260-00005-02-0019-00-00-00	CARMONA MELENDEZ MARIO ALBERTO	FONDO DE APORTACIONES PARA EL FORTALECIMIENTO DE LOS MUNICIPIOS Y LAS DEMARCACIONES TERRIT	\$0.28	\$0.28	31-dic-2019	EFFECTIVO	PRESTAMO
11260-00005-02-0022-00-00-00	SOTO JIMENEZ RAFAEL	FONDO DE APORTACIONES PARA EL FORTALECIMIENTO DE LOS MUNICIPIOS Y LAS DEMARCACIONES TERRIT	\$158.00	\$158.00	31-dic-2019	EFFECTIVO	PRESTAMO
11260-00005-02-0024-00-00-00	LOPEZ HDZ. APOLONIO	FONDO DE APORTACIONES PARA EL FORTALECIMIENTO DE LOS MUNICIPIOS Y LAS DEMARCACIONES TERRIT	\$0.01	\$0.01	31-dic-2019	EFFECTIVO	PRESTAMO
		TOTAL:	35,375,201.59	35,375,201.59			

PRESIDENTE MUNICIPAL
LIC. GABRIEL GARCÍA ROJAS



TESORERO MUNICIPAL
MARIO ALBERTO LARA GONZA



SECRETARIA DE ADMINISTRACIÓN Y FINANZAS
PRESIDENCIA MUNICIPAL

MUNICIPIO DE TIZAYUCA,HGO.
CUENTA PÚBLICA MUNICIPAL

MIACP-04

CÉDULA ANALÍTICA DEL SUPERÁVIT PRESUPUESTAL Y/O AHORRO DEL EJERCICIO CORRIENTE
AL 31 DE DICIEMBRE DE 2019

NO.	NUMERO DE LA OBRA O ACCION POR FONDO	NOMBRE DE LA OBRA O ACCION	LOCALIDAD	MONTO INICIAL	SALDO ACTUAL O POR PAGAR	CONTRATISTA O PROVEEDOR	FECHA COMPROMISO DE PAGO
	RECURSO PROPIOS						
1		CUENTAS DEUDORAS	TIZAYUCA	\$ 22,569,091.04	\$ 22,569,091.04	DIVERSO	ENERO - MARZO
2		CUENTAS ACREEDORAS (PA	TIZAYUCA	-\$ 20,963,546.53	-\$ 20,963,546.53	DIVERSO	ENERO - MARZO
3		CONSTRUCCIONES EN PROC	TIZAYUCA	\$ 1,500,000.00	\$ 1,500,000.00	DIVERSO	ENERO - MARZO
4		MOBILIARIO Y EQUIPO DE A	TIZAYUCA	\$ 57,839.99	\$ 57,839.99	DIVERSO	ENERO - MARZO
	FONDO GENERAL DE PARTICIPACIONES						
1		CUENTAS DEUDORAS	TIZAYUCA	\$ 4,542,504.53	\$ 4,542,504.53	DIVERSO	ENERO - MARZO
2		CUENTAS ACREEDORAS	TIZAYUCA	-\$ 4,542,504.53	-\$ 4,542,504.53	DIVERSO	ENERO - MARZO
	FONDO DEL IMPUESTO SOBRE AUTOMOVILES NUEVOS						
1		CUENTAS DEUDORAS	TIZAYUCA	\$ 126,126.97	\$ 126,126.97	DIVERSO	ENERO - MARZO
2		CUENTAS ACREEDORAS	TIZAYUCA	-\$ 126,126.97	-\$ 126,126.97	DIVERSO	ENERO - MARZO
3		MAQUINARIA Y EQUIPO AGR	TIZAYUCA	\$ 49,000.06	\$ 49,000.06	DIVERSO	ENERO - MARZO
	FONDO DEL IMPUESTO ESPECIAL SOBRE PRODUCCION Y SERVICIOS						
1		CUENTAS DEUDORAS	TIZAYUCA	\$ 685,856.06	\$ 685,856.06	DIVERSO	ENERO - MARZO
2		CUENTAS ACREEDORAS	TIZAYUCA	-\$ 685,856.06	-\$ 685,856.06	DIVERSO	ENERO - MARZO
	FONDO DE INCENTIVO DE LA VENTA FINAL DE GASOLINA Y DIESEL						
1		CUENTAS DEUDORAS	TIZAYUCA	\$ 684,007.45	\$ 684,007.45	DIVERSO	ENERO - MARZO
2		CUENTAS ACREEDORAS	TIZAYUCA	-\$ 684,007.45	-\$ 684,007.45	DIVERSO	ENERO - MARZO
	FONDO DE APORTACIONES PARA LA INFRAESTRUCTURA SOCIAL MUNICIPAL						
1		CUENTAS DEUDORAS	TIZAYUCA	\$ 8,191,239.59	\$ 8,191,239.59	DIVERSO	ENERO - MARZO
2		CUENTAS ACREEDORAS	TIZAYUCA	-\$ 8,172,915.49	-\$ 8,172,915.49	DIVERSO	ENERO - MARZO
3		CONTRUCCIONES EN PROC	TIZAYUCA	\$ 19,115,977.51	\$ 19,115,977.51	DIVERSO	ENERO - MARZO
	FONDO DE APORTACIONES PARA EL FORTALECIMIENTO DE LOS MUNICIPIOS Y LAS DEMARCACIONES TERRITORIALES						
1		CUENTAS DEUDORAS	TIZAYUCA	\$ 4,482,551.32	\$ 4,482,551.32	DIVERSO	ENERO - MARZO
2		CUENTAS ACREEDORAS	TIZAYUCA	-\$ 4,482,551.32	-\$ 4,482,551.32	DIVERSO	ENERO - MARZO
	FONDO DE FISCALIZACION Y RECAUDACION						
1		CUENTAS DEUDORAS	TIZAYUCA	\$ 490,330.29	\$ 490,330.29	DIVERSO	ENERO - MARZO
2		CUENTAS ACREEDORAS	TIZAYUCA	-\$ 490,330.29	-\$ 490,330.29	DIVERSO	ENERO - MARZO

3		EQUIPO DE CÓMPUTO Y DE	TIZAYUCA	\$ 4,930.00	\$ 4,930.00	DIVERSO	ENERO - MARZO
	FONDO DE COMPENSACION						
1		CUENTAS DEUDORAS	TIZAYUCA	\$ 136.27	\$ 136.27	DIVERSO	ENERO - MARZO
2		CUENTAS ACREEDORAS	TIZAYUCA	-\$ 1.00	-\$ 1.00	DIVERSO	ENERO - MARZO
	FONDO DE COMPENSACION DEL IMPUESTO SOBRE AUTOMOVILES NUEVOS						
1		CUENTAS DEUDORAS	TIZAYUCA	\$ 124,436.35	\$ 124,436.35	DIVERSO	ENERO - MARZO
2		CUENTAS ACREEDORAS	TIZAYUCA	-\$ 124,436.35	-\$ 124,436.35	DIVERSO	ENERO - MARZO
	FONDO DE FORTALECIMIENTO PARA LA SEGURIDAD PUBLICA						
1		CUENTAS DEUDORAS	TIZAYUCA	\$ 250,105.42	\$ 250,105.42	DIVERSO	ENERO - MARZO
2		VEHICULOS Y EQUIPO DE TR	TIZAYUCA	\$ 6,280,000.00	\$ 6,280,000.00	DIVERSO	ENERO - MARZO
3		MAQUINARIA Y OTROS EQUI	TIZAYUCA	\$ 1,142,254.75	\$ 1,142,254.75	DIVERSO	ENERO - MARZO
	FONDO DE ESTABILIZACIÓN DE LOS INGRESOS DE LAS ENTIDADES FEDERATIVAS FEIEF						
1		CUENTAS DEUDORAS	TIZAYUCA	\$ 189,745.02	\$ 189,745.02	DIVERSO	ENERO - MARZO
2		CUENTAS ACREEDORAS	TIZAYUCA	-\$ 189,744.02	-\$ 189,744.02	DIVERSO	ENERO - MARZO
	FONDO DE RECUPERACION DEL IMPUESTO SOBRE LA RENTA						
1		CUENTAS DEUDORAS	TIZAYUCA	\$ 587,805.18	\$ 587,805.18	DIVERSO	ENERO - MARZO
2		CUENTAS ACREEDORAS	TIZAYUCA	-\$ 587,805.18	-\$ 587,805.18	DIVERSO	ENERO - MARZO
3		CONSTRUCCIONES EN PRO	TIZAYUCA	\$ 1,700,006.00	\$ 1,700,006.00	DIVERSO	ENERO - MARZO
	FONDO DE FOMENTO MUNICIPAL					DIVERSO	ENERO - MARZO
1		CUENTAS DEUDORAS	TIZAYUCA	\$ 2,080,342.67	\$ 2,080,342.67	DIVERSO	ENERO - MARZO
2		CUENTAS ACREEDORAS	TIZAYUCA	-\$ 2,080,342.67	-\$ 2,080,342.67	DIVERSO	ENERO - MARZO
				TOTAL:	\$ 31,724,448.61	\$ 31,724,448.61	

PRESIDENTE MUNICIPAL


LIC. GABRIEL GARCÍA ROJAS



PRESIDENTE MUNICIPAL

TESORERO MUNICIPAL

L.C. JORGE ALBERTO LARA GONZALEZ



SECRETARIA DE ADMINISTRACIÓN Y FINANZAS
PRESIDENCIA MUNICIPAL



MUNICIPIO DE TIZAYUCA, HGO.
CUENTA PÚBLICA MUNICIPAL

MIACP-04.1

CÉDULA ANALÍTICA DEL SUPERAVIT PRESUPUESTAL Y/O AHORRO DE RECURSOS DE EJERCICIOS ANTERIORES
AL 31 DE DICIEMBRE DE 2019

NO.	NUMERO DE LA OBRA O ACCION POR FONDO	NOMBRE DE LA OBRA O ACCION	LOCALIDAD	MONTO INICIAL	SALDO ACTUAL O POR PAGAR	CONTRATISTA O PROVEEDOR	FECHA COMPROMISO DE PAGO
<h1>N/A</h1>							
				TOTAL:			

PRESIDENTE MUNICIPAL
LIC. GABRIEL GARCÍA ROJAS

TESORERO MUNICIPAL
L.C. JORGE ALBERTO LARA GONZALEZ

SINDICO HACENDARIO
C. ANTONIO LOANZA SORIA
TIZAYUCA
TIZAYOCAN
SINDICO HACENDARIO
PRESIDENCIA MUNICIPAL



PRESIDENTE MUNICIPAL
SECRETARIA DE ADMINISTRACIÓN Y FINANZAS
PRESIDENCIA MUNICIPAL



MUNICIPIO DE TIZAYUCA,HGO.
CUENTA PÚBLICA MUNICIPAL



MIACP-05

CEDULA DE BIENES MUEBLES, INMUEBLES E INTANGIBLES ADQUIRIDOS EN EL EJERCICIO
DEL 1o. DE ENERO AL 31 DE DICIEMBRE DE 2019

NO. CUENTA	DESCRIPCIÓN DE LOS BIENES ADQUIRIDOS	FECHA DE ADQUISICIÓN	VALOR DE ADQUISICIÓN	AREA DE ASIGNACIÓN	MODALIDAD DE ADQUISICIÓN
12413-51504-24-0606-01-00-00	IMPRESORA LASER MONOCROMATICA MARCA SAMSUNG SL-M4020ND	04/03/2019	4,200.00	SECRETARIA DE FINANZAS	COMPRA
12413-51504-24-0606-01-00-00	MULTIFUNCIONAL EPSON L-575 CON SISTEMA DE TINTA ECOTANK	04/03/2020	5,850.00	SECRETARIA DE FINANZAS	COMPRA
12413-51500-01-0401-02-00-00	2 CAMARAS DE VIDEO VIGILANCIA DE ALTA RESOLUCION (CONECTADAS EN EL PAMIT Y ENLAZADA AL C2 MUNICIPAL DE TIZAYUCA)	23/05/2019	63,800.00	DIRECCION DE ADMINISTRACION	COMPRA
12441-54100-07-0301-03-01-00	CAMIONETA FORD F-150 XL DOBLE CABINA V6 4X2, MODELO 2019, COLOR BLANCO, SERIE 1FTEW1CB3KKD41620	20/05/2019	750,000.00	SEGURIDAD PUBLICA	COMPRA
12441-54100-07-0301-03-01-00	CAMIONETA FORD F-150 XL DOBLE CABINA V6 4X2, MODELO 2019, COLOR BLANCO, SERIE 1FTEW1CB4KKD41612	20/05/2019	750,000.00	SEGURIDAD PUBLICA	COMPRA
12441-54100-07-0301-03-01-00	CAMIONETA FORD F-150 XL DOBLE CABINA V6 4X2, MODELO 2019, COLOR BLANCO, SERIE 1FTEW1CB5KKD41618	20/05/2019	750,000.00	SEGURIDAD PUBLICA	COMPRA
12441-54100-07-0301-03-01-00	CAMIONETA FORD F-150 XL DOBLE CABINA V6 4X2, MODELO 2019, COLOR BLANCO, SERIE 1FTEW1CB6KKD41627	20/05/2019	750,000.00	SEGURIDAD PUBLICA	COMPRA
12441-54100-07-0301-03-01-00	CAMIONETA FORD F-150 XL DOBLE CABINA V6 4X2, MODELO 2019, COLOR BLANCO, SERIE 1FTEW1CB4KKD41660	20/05/2019	750,000.00	SEGURIDAD PUBLICA	COMPRA
12441-54100-07-0301-03-01-00	CAMIONETA FORD F-150 XL DOBLE CABINA V6 4X2, MODELO 2019, COLOR BLANCO, SERIE 1FTEW1CB4KKD41643	20/05/2019	750,000.00	SEGURIDAD PUBLICA	COMPRA
12411-51113-00-0000-00-00-00	REFRIGERADOR MARCA HISENSE COLOR GRIS	27/06/2019	3,989.99	PRESIDENCIA MUNICIPAL	COMPRA
12465-56500-01-0000-00-00-00	SERVICIO INTEGRAL DE TELECOMUNICACIONES (INCLUYE: 1 ROUTER 2911-V/K9-ROUTER2911 VOICE BUNDLE, 2 GABINETES PARA MONTAJE EN PARED CON RACK DE 19" DE 9 UNIDADES MARCA LINKEDPRO MODELO SR-1909-GFP, 3 UPS 1000VA/900W LCD INTELIGENTE, 4 CABLE UTP CAT 6)	04/06/2019	547,966.99	SEGURIDAD PUBLICA	COMPRA
12461-56100-18-0606-00-00-00	7 JAULAS DE ACERO DE 2.80 DE LARGO, 1.80 DE ALTO Y 10.10 DE ANCHO (ECOPARQUE)	24/10/2019	49,000.06	DIRECCION DE SALUD	COMPRA
12465-56500-01-0000-00-00-00	4 COMPUTADORA DE ESCRITORIO CON LICENCIA DE ANTIVIRUS Y UNIDAD DE PROTECCION Y RESPALDO DE ENERGIA UPS	25/11/2019	102,000.00	SEGURIDAD PUBLICA	COMPRA
12413-51500-06-0402-03-01-00	IMPRESORA LASER MONOCROMATICA SAMSUNG MODELO PROXPR ESS M4020ND, SERIE ZD7YBJCGA0010MF	31/12/2019	4,930.00	SEGURIDAD PUBLICA	COMPRA
12441-54100-07-0301-03-01-00	CAMIONETA PICK UP DOBLE CABINA 2019, 6 CILINDROS, EQUIPADA COMO PATRULLA, CON BALIZAMIENTO	13/12/2019	640,000.00	SEGURIDAD PUBLICA	COMPRA
12441-54100-07-0301-03-01-00	CAMIONETA PICK UP DOBLE CABINA 2019, 6 CILINDROS, EQUIPADA COMO PATRULLA, CON BALIZAMIENTO	13/12/2019	640,000.00	SEGURIDAD PUBLICA	COMPRA
12441-54100-07-0301-03-01-00	MOTOCICLETA 2019, EQUIPADA COMO PATRULLA, CON BALIZAMIENTO	13/12/2019	250,000.00	SEGURIDAD PUBLICA	COMPRA
12441-54100-07-0301-03-01-00	MOTOCICLETA 2019, EQUIPADA COMO PATRULLA, CON BALIZAMIENTO	13/12/2019	250,000.00	SEGURIDAD PUBLICA	COMPRA



MUNICIPIO DE TIZAYUCA, HGO.
CUENTA PÚBLICA MUNICIPAL

MIACP-05



CEDULA DE BIENES MUEBLES, INMUEBLES E INTANGIBLES ADQUIRIDOS EN EL EJERCICIO
DEL 1o. DE ENERO AL 31 DE DICIEMBRE DE 2019

NO. CUENTA	DESCRIPCIÓN DE LOS BIENES ADQUIRIDOS	FECHA DE ADQUISICIÓN	VALOR DE ADQUISICIÓN	AREA DE ASIGNACIÓN	MODALIDAD DE ADQUISICIÓN
12465-56500-01-0000-00-00-00	6 RADIO MOVIL TPM700 CON KIT DE INSTALACION DASHBOARD Y ANTENA, INCLUYE FILTRO ESTABILIZADOR, BOCINA EXTERNA, GPS, Y ANTENA PMR/GPS	04/12/2019	492,287.76	SEGURIDAD PUBLICA	COMPRA

PRESIDENTE MUNICIPAL
LIC. GABRIEL GARCÍA ROJAS

PRESIDENTE MUNICIPAL

TESORERO MUNICIPAL
LIC. JORGE ALBERTO LARA GONZÁLEZ

SECRETARIA DE ADMINISTRACIÓN Y FINANZAS
PRESIDENCIA MUNICIPAL

SINDICO HACENDARIO
CARMEN SIMONEA SORIA

SINDICO HACENDARIO
PRESIDENCIA MUNICIPAL



MUNICIPIO DE TIZAYUCA, HGO.
CUENTA PÚBLICA MUNICIPAL

MIACP-06

CEDULA DE BIENES MUEBLES, INMUEBLES E INTANGIBLES DADOS DE BAJA EN EL EJERCICIO
DEL 1o. DE ENERO AL 31 DE DICIEMBRE DE 2019



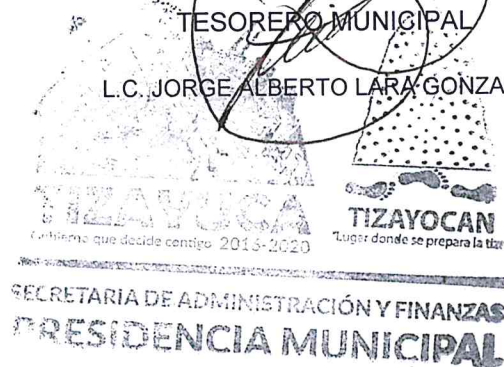
NO. CUENTA	DESCRIPCIÓN DE LOS BIENES DADOS DE BAJA	FECHA DE BAJA	VALOR DEL BIEN	AREA DE ASIGNACIÓN	MOTIVO DE LA BAJA
<h1>N/A</h1>					
		TOTAL:			

PRESIDENTE MUNICIPAL
LIC. GABRIEL GARCÍA ROJAS



TESORERO MUNICIPAL

L.C. JORGE ALBERTO LARA GONZALEZ



SECRETARIA DE ADMINISTRACIÓN Y FINANZAS
PRESIDENCIA MUNICIPAL



SINDICO HACENDARIO
C. MARIANA LOPEZ SORIA
SINDICO HACENDARIO
PRESIDENCIA MUNICIPAL



MUNICIPIO DE: TIZAYUCA, HGO.
FORMATO DEL EJERCICIO Y DESTINO DEL GASTO FEDERALIZADO Y REINTEGROS
PERÍODO: DEL 01 DE OCTUBRE AL 31 DE DICIEMBRE DEL 2019
CUARTO TRIMESTRE DE 2019



PROGRAMA O FONDO	DESTINO DE LOS RECURSOS	EJERCICIO		REINTEGRO
		DEVENGADO	PAGADO	
FONDO DE APORTACIONES PARA LA INFRAESTRUCTURA SOCIAL MUNICIPAL (FAISM 2019)	PARA ABATIR LA POBREZA Y EL REZAGO SOCIAL DE LAS COMUNIDADES CON ALTO GRADO DEL MISMO	\$19,115,977.51	\$19,115,977.51	\$0.00
FONDO DE APORTACIONES PARA EL FORTALECIMIENTO DE LOS MUNICIPIOS (FORTAMUN 2019)	PROPORCIONAR SEGURIDAD Y PROTECCION CIVIL PARA SALVAGUARDAR LA INTEGRIDAD FISICA DE LA CIUDADANIA, ASI COMO AYUDA CON BECAS Y DESPENSAS A NIÑOS ESTUDIANTES DE EDUCACION BASICA DE LAS DIFERENTES INSTITUCIONES EDUCATIVAS DEL MUNICIPIO.	\$82,941,923.41	\$82,941,923.41	\$0.00
FORTASEG 2019	PROPORCIONAR EQUIPO DE ALTA EFICIENCIA Y CALIDAD A LA INSTITUCION DE SEGURIDAD PUBLICA MUNICIPAL COMO VEHICULOS PARA PATRULLAS, EQUIPO DE COMPUTO Y TECNOLOGIAS DE LA INFORMACION, EQUIPO DE VESTUARIO Y UNIFORMES, ASI COMO CAPACITACION Y ADIESTRAMIENTO A ELEMENTOS DE LA CORPORACION, CON LA FINALIDAD DE DAR FRENTE Y ABATIR LA DELINCUENCIA ORGANIZADA.	\$14,146,087.28	\$14,146,087.28	\$0.00

PRESIDENTE MUNICIPAL
 LIC. GABRIEL GARCÍA ROJAS

TIZAYUCA
 Gobierno que decide contigo 2016-2020
 PRESIDENTE MUNICIPAL

TESORERO MUNICIPAL
 L.C. JORGE ALBERTO LARA GONZALEZ

TIZAYUCA
 Gobierno que decide contigo 2016-2020
 TIZAYOCAN
 Lugar donde se prepara la tiza
 SECRETARIA DE ADMINISTRACIÓN Y FINANZAS
 PRESIDENCIA MUNICIPAL

SINDICO HACENDARIO
 LIC. MIRIAM LOAEZA SORIA

TIZAYUCA
SINDICO HACENDARIO
PRESIDENCIA MUNICIPAL

FUENTE DE FINANCIAMIENTO	APROBADO / MODIFICADO ANUAL	PARCIAL	CUENTAS DE RESULTADOS				CUENTAS DE BALANCE				AVANCE % FIN.	activo circulante 2019	
			INGRESOS Y OTROS BENEFICIOS ACUMULADOS	INTERESES GENERADOS ACUMULADOS	GASTOS Y OTRAS PERDIDAS ACUMULADOS	%	POR EROGAR (D)	SALDOS EN CAJA Y BANCOS (A)	* DEUDORAS DE ACTIVO (B)	* ACREEDORAS DE PASIVO (C)			DIFERENCIA A+B-C=D
ING. PROPIOS			142,370,647.17	83,722.84		142,386,924.33		24,043,208.19			1,474,117.15		1,557,839.99
Impuestos	\$ 92,638,330.00	\$ 91,960,806.02											
Derechos	\$ 107,076,669.00	\$ 39,440,134.95											
Aprocheamientos	\$ 45,970,000.00	\$ 2,147,645.16											
Productos	\$ 16,050,968.00	\$ 445,946.00											
Transferencias y prestaciones subalidos	\$	\$ 8,376,115.04											
Ingresos por Ventas													
Otros (Rezagos impuesto predial)	63,527,154.00		61,293,152.44	0.00		61,293,152.44	\$ 2,607.30			4,542,504.53			
ISAN	503,931.00		570.14	0.00		570.14	\$ 770.14			126,126.97			49,000.06
IEPS	1,501,800.00		2,062,781.96	0.00		2,062,781.96	\$ 1,242.60			685,856.06			
I.V.F.G.D.	3,897,305.00		3,846,643.89	0.00		3,846,643.89	\$ 2,853.13			434,007.45			
FDOPM	25,266,922.00		23,782,027.48	0.00		23,782,027.48	\$ 1,538.95			2,080,342.67			
FAISM	18,899,818.00		19,121,384.00	0.00		19,121,384.00	\$ 12,917.61			1,170,842.00			
FORTAMUN	82,934,821.00		82,941,923.41	0.00		82,941,923.41	\$ 7,104.45			4,208,831.79			19,115,977.51
FOPFIR	2,512,592.00		2,386,540.79	0.00		2,386,540.79	\$ 2,288.07			4,208,831.79			4,930.00
FODCOM			135.27	0.00		135.27	\$						
CISAN	124,260.00		124,436.35	0.00		124,436.35	\$ 168.23			124,436.35			
FFIEM				0.00			\$						
SUBSEMUN/FORTASEG	11,986,444.00		14,376,714.00	7,672,360.17		14,376,714.00	\$ 19,478.70	250,105.41	0.01		250,105.42		7,422,254.75
FEJEF			4,890,012.15	1,000		4,890,174.58	\$	189,745.02			189,744.02		1,000
HABITAT/SEDATU 20				0.00			\$						
FOPFIN				0.00			\$						1,700,006.00
ISR	11,968,499.44		23,614,744.61	1,700,006.00		23,614,744.61	\$ 57,765.86	587,805.18			587,805.18		1,700,006.00
EJERCICIO 2018													
REPO													
EGP													
ISAN													
IEPS													
FDOPM													
FAISM													
FORTAMUN													
FOPFIR													
FODCOM													
CISAN													
I.V.F.G.D.													
FFIEM													
HABITAT/SEDATU20													
SUBSEMUN/FORTASEG													
FOPFIN													
ISR													
EJERCICIO 2017													
REPO													
EGP													
ISAN													
IEPS													
FDOPM													
FAISM													
FORTAMUN													
FOPFIR													
FODCOM													
CISAN													
I.V.F.G.D.													
FFIEM													
HABITAT/SEDATU20													
SUBSEMUN/FORTASEG													
FOPFIN													
ISR													
RESUMEN EJERCICIO 2010													
FAISM													
REPO													
PATRIMONIO MUNICIPAL			142,370,647.17			142,370,647.17	383,094,456.45	56,898.47	0.00	9,920,970.57	191,230,508.22	207,882,253.43	44,228,628.99
CONCEPTO													
			IRREDUCTIBLES				ACUMULADO			%			
			16,023,466.31				87,646,027.3			82%			



L.C. JORGE ANTONIO GARCÍA GONZÁLEZ
FEBRERO
REVISOR
H.C. GABRIEL GARCÍA ROJAS
PRESIDENTE MUNICIPAL

MUNICIPIO DE TIZAYUCA HIDALGO
Informe Analítico de la Deuda Pública y Otros Pasivos - LDF
 Del 1 de enero al 31 de diciembre de 2019
 (PESOS)

Denominación de la Deuda Pública y Otros Pasivos (c)	Saldo al 31 de diciembre de 2018(d)	Disposiciones del Periodo (e)	Amortizaciones del Periodo (f)	Revaluaciones Reclasificaciones y Otros Ajustes (g)	Saldo Final del periodo (h) h=d+e-f+g	Pago de Intereses del periodo(i)	Pago de Comisiones y demás costos asociados durante el periodo(j)
1. Deuda Pública (1=A+B)							
A. Corto Plazo (A=a1+a2+a3)							
a1) Instituciones de Crédito							
a2) Títulos y Valores							
a3) Arrendamientos Financieros							
B. Largo Plazo (B=b1+b2+b3)							
b1) Instituciones de Crédito							
b2) Títulos y Valores							
b3) Arrendamientos Financieros							
2 Otros Pasivos	\$114,850,143.87		\$68,348,420.49		\$46,501,723.38		
3 Total de la Deuda Pública y Otros Pasivos (3=1+2)	\$114,850,143.87		\$68,348,420.49		\$46,501,723.38		
4. Deuda Contingente* (informativo)							
A. Deuda Contingente 1							
B. Deuda Contingente 2							
C. Deuda Contingente XX							
5 Valor de Instrumentos Bono Cupón Cero* (Informativo)							
A. Instrumento Bono Cupón Cero 1							
B. Instrumento Bono Cupón Cero 2							
C. Instrumento Bono Cupón cero XX							

Obligaciones a corto Plazo (k)	Montu Contratado (l)	Plazo Pactado (m)	Tasa de Interes (n)	Comisiones y Costos Relacionados (o)	Tasa Efectiva (p)
6 Obligaciones a Corto Plazo (Informativo)					
A. Crédito 1		NO APLICA			
B. crédito 2					
C. Crédito XX					

"Bajo Protesta de decir verdad declaramos que las cifras contenidas en este estado financiero son veraces y contienen toda la información referente a la situación y/o los resultados del Municipio de Tizayuca Hgo, afirmando ser legalmente responsables de la autenticidad y veracidad de las mismas, y asimismo asumimos la responsabilidad derivada de cualquier declaración en falso sobre las mismas".

ELABORÓ
TESORERO
L.C. JORGE ALBERTO LARA GONZALEZ

REVISÓ
JEF. DE HACENDARIO
LIC. MIRIAM LOPEZ SORIA

REVISÓ
PRESIDENTE MUNICIPAL
LIC. GABRIEL GARCÍA ROJAS

TIZAYUCA
GOBIERNO QUE DECIDE CON TI 2016-2020

TIZAYOCAN
Lugar donde se prepara el futuro

TIZAYUCA
Gobierno que decide contigo 2016-2020

SECRETARIA DE ADMINISTRACIÓN Y FINANZAS
PRESIDENCIA MUNICIPAL

HACENDARIO
PRESIDENCIA MUNICIPAL

PRESIDENTE MUNICIPAL

MUNICIPIO DE TIZAYUCA HIDALGO


Informe Analítico de Obligaciones Diferentes de Financiamientos - LDF

Del 01 de enero al 31 de diciembre de 2019

(PESOS)

Denominación de las Obligaciones Diferentes de Financiamiento (c)	Fecha del Contrato (d)	Fecha de inicio de operación del proyecto (e)	Fecha de vencimiento (f)	Monto de la inversión pactado (g)	Plazo pactado (h)	Monto promedio mensual del pago de la contraprestación (i)	Monto promedio mensual del pago de la contraprestación correspondiente al pago de inversión (j)	Monto pagado de la inversión al 31 de Marzo de 2018 (k)	Monto pagado de la inversión actualizado al 31 de Marzo de 2018 (l)	Saldo pendiente por pagar de la inversión al 31 de Marzo de 2018 (m = g - l)
<p>A. Asociaciones Público Privadas (APP's) (A=a+b+c+d)</p> <p>a) APP 1 b) APP 2 c) APP 3 d) APP XX</p> <p>B. Otros Instrumentos (B=a+b+c+d) a) Otro Instrumento 1 b) Otro Instrumento 2 c) Otro Instrumento 3 d) Otro Instrumento XX</p> <p>C. Total de Obligaciones Diferentes de Financiamiento (C=A+B)</p>										

NO APLICABLE



SECRETARIA DE ADMINISTRACIÓN Y FINANZA
PRESIDENCIA MUNICIPAL

"Bajo Protesta de decir verdad declaramos que las cifras contenidas en este estado financiero son correctas y contienen toda la información referente a la situación y/o los resultados del , afirmando ser legalmente responsables de la autenticidad y veracidad de las mismas, y asimismo asumimos la responsabilidad derivada de cualquier declaración en falso sobre las mismas".

[Handwritten signature]
ELABORO

L.C. JORGE ALBERTO LARA GONZALEZ
TESORERO



REVISÓ
LIC. GABRIEL GARCÍA ROJAS
PRESIDENTE MUNICIPAL

Vo. Bo.
LIC. SALVADOR VARGAS ACOSTA
SECRETARIO MUNICIPAL

MUNICIPIO DE TIZAYUCA HIDALGO

Balance Presupuestario - LDF

Del 1 de enero al 31 de DICIEMBRE de 2019

(PESOS)

Concepto	Estimado/ Aprobado	Devengado	Recaudado/ Pagado
A. Ingresos Totales (A = A1 + A2 + A3)	\$366,432,086.96	\$383,151,354.92	\$383,151,354.92
A1. Ingresos de Libre Disposición	\$267,881,898.96	\$266,678,937.20	\$266,678,937.20
A2. Transferencias Federales Etiquetadas	\$98,550,188.00	\$116,472,417.72	\$116,472,417.72
A3. Financiamiento Neto	\$0.00	\$0.00	\$0.00
B. Egresos Presupuestarios (B = B1 + B2)	\$355,422,168.96	\$371,435,112.71	\$363,856,829.64
B1. Gasto No Etiquetado (Sin incluir Amortización de la Deuda Pública)	\$257,034,695.02	\$255,231,124.51	\$248,856,183.82
B2. Gasto Etiquetado (Sin incluir Amortización de la Deuda Pública)	\$98,387,473.94	\$116,203,988.20	\$115,000,645.82
C. Remanentes del Ejercicio Anterior (C = C1 + C2)	\$0.00	\$0.00	\$0.00
C1. Remanentes de Ingresos de Libre Disposición aplicados en el periodo	\$0.00	\$0.00	\$0.00
C2. Remanentes de Transferencias Federales etiquetadas aplicados en el periodo	\$0.00	\$0.00	\$0.00
I. Balance Presupuestario (I = A - B + C)	\$11,009,918.00	\$11,716,242.21	\$19,294,525.28
II. Balance Presupuestario sin Financiamiento Neto (II = I - A3)	\$11,009,918.00	\$11,716,242.21	\$19,294,525.28
III. Balance Presupuestario sin Financiamiento Neto y sin Remanentes del Ejercicio Anterior (III = II - C)	\$11,009,918.00	\$11,716,242.21	\$19,294,525.28

Concepto	Estimado/ Aprobado	Devengado	Recaudado/ Pagado
E. Intereses, Comisiones y Gastos de la Deuda (E = E1 + E2)	\$0.00	\$0.00	\$0.00
E1. Intereses, Comisiones y Gastos de la Deuda con Gasto No Etiquetado	\$0.00	\$0.00	\$0.00
E2. Intereses, Comisiones y Gastos de la Deuda con Gasto Etiquetado	\$0.00	\$0.00	\$0.00
IV. Balance Primario (IV = III + E)	\$11,009,918.00	\$11,716,242.21	\$19,294,525.28

Concepto	Estimado/ Aprobado	Devengado	Recaudado/ Pagado
F. Financiamiento (F = F1 + F2)	\$0.00	\$0.00	\$0.00
F1. Financiamiento con Fuente de Pago de Ingresos de Libre Disposición	\$0.00	\$0.00	\$0.00
F2. Financiamiento con Fuente de Pago de Transferencias Federales Etiquetadas	\$0.00	\$0.00	\$0.00
G. Amortización de la Deuda (G = G1 + G2)	\$0.00	\$0.00	\$0.00
G1. Amortización de la Deuda Pública con Gasto No Etiquetado	\$0.00	\$0.00	\$0.00
G2. Amortización de la Deuda Pública con Gasto Etiquetado	\$0.00	\$0.00	\$0.00
A3. Financiamiento Neto (A3 = F - G)	\$0.00	\$0.00	\$0.00

Concepto	Estimado/ Aprobado	Devengado	Recaudado/ Pagado
A1. Ingresos de Libre Disposición	\$267,881,898.96	\$266,678,937.20	\$266,678,937.20
A3.1. Financiamiento Neto con Fuente de Pago de Ingresos de Libre Disposición (A3.1 = F1 - G1)	\$0.00	\$0.00	\$0.00
F1. Financiamiento con Fuente de Pago de Ingresos de Libre Disposición	\$0.00	\$0.00	\$0.00
G1. Amortización de la Deuda Pública con Gasto No Etiquetado	\$0.00	\$0.00	\$0.00
B1. Gasto No Etiquetado (Sin incluir Amortización de la Deuda Pública)	\$257,034,695.02	\$255,231,124.51	\$248,856,183.82
C1. Remanentes de Ingresos de Libre Disposición aplicados en el periodo	\$0.00	\$0.00	\$0.00
V. Balance Presupuestario de Recursos Disponibles (V = A1 + A3.1 - B1 + C1)	\$10,847,203.94	\$11,447,812.69	\$17,822,753.38
VI. Balance Presupuestario de Recursos Disponibles sin Financiamiento Neto (VI = V - A3.1)	\$10,847,203.94	\$11,447,812.69	\$17,822,753.38

Concepto	Estimado/ Aprobado	Devengado	Recaudado/ Pagado
A2. Transferencias Federales Etiquetadas	\$98,550,188.00	\$116,472,417.72	\$116,472,417.72
A3.2. Financiamiento Neto con Fuente de Pago de Transferencias Federales Etiquetadas (A3.2 = F2 - G2)	\$0.00	\$0.00	\$0.00
F2. Financiamiento con Fuente de Pago de Transferencias Federales Etiquetadas	\$0.00	\$0.00	\$0.00
G2. Amortización de la Deuda Pública con Gasto Etiquetado	\$0.00	\$0.00	\$0.00
B2. Gasto Etiquetado (Sin incluir Amortización de la Deuda Pública)	\$98,387,473.94	\$116,203,988.20	\$115,000,645.82
C2. Remanentes de Transferencias Federales Etiquetadas aplicados en el periodo	\$0.00	\$0.00	\$0.00
VII. Balance Presupuestario de Recursos Etiquetados (VII = A2 + A3.2 - B2 + C2)	\$162,714.06	\$268,429.52	\$1,471,771.90
VIII. Balance Presupuestario de Recursos Etiquetados sin Financiamiento Neto (VIII = VII - A3.2)	\$162,714.06	\$268,429.52	\$1,471,771.90

Bajo Protesta de decir verdad declaramos que las cifras contenidas en este documento son veraces y contienen toda la información referente a la situación y/o los resultados del , afirmando ser legalmente responsables de la autenticidad de los mismos, y asimismo asumimos la responsabilidad de cualquier declaración en falso sobre las mismas.

LABORÓ
LIC. JORGE ALBERTO LARA GONZALEZ
TESORERO

REVISÓ
LIC. GABRIEL GARCÍA ROJAS
PRESIDENTE MUNICIPAL

Vo. Bo.
LIC. SALVADOR VARGAS ACOSTA
SECRETARIO MUNICIPAL

SINDICO HACENDARIO
PRESIDENCIA MUNICIPAL

TIZAYUCA
Gobierno que cuida tu futuro

TIZAYUCA
TIZAYUCA
TIZAYUCA

MUNICIPIO DE TIZAYUCA HIDALGO
Guía de Cumplimiento de la Ley de Disciplina Financiera de las Entidades Federativas y Municipios
Del 1 de enero al 31 de Diciembre de 2019

Indicadores de Observancia (c)	Instrumentos		Resultado		Fundamento (g)	Comentarios (i)
	SI	NO	Monto o valor (f)	Unidad no cuantitativa (h)		
	Mecanismo de Verificación (d)	Factor estimado de cumplimiento (e)				
INDICADORES PRESUPUESTARIOS						
A. INDICADORES CUANTITATIVOS						
1. Balance Presupuestario Sostenible (j)						
a. Propuesto	Iniciativa de Ley de Ingresos y Proyecto de Presupuesto de Egresos	31-Octubre-2018 y 26-Diciembre-2018	366,432,086.96	pesos	Art. 6 y 19 de la LDF	
b. Aprobado	Ley de Ingresos y Presupuesto de Egresos	31-Octubre-2018 y 26-Diciembre-2018	366,432,086.96	pesos	Art. 6 y 19 de la LDF	
c. Ejercido	Cuenta Pública / Formato 4 LDF	31-dic-19	384,356,905.80	pesos	Art. 6 y 19 de la LDF	
2. Balance Presupuestario de Recursos Disponibles Sostenible (k)						
a. Propuesto	Iniciativa de Ley de Ingresos y Proyecto de Presupuesto de Egresos	31-Octubre-2018 y 26-Diciembre-2018	267,881,898.96	pesos	Art. 6 y 19 de la LDF	
b. Aprobado	Ley de Ingresos y Presupuesto de Egresos	31-Octubre-2018 y 26-Diciembre-2018	267,881,898.96	pesos	Art. 6 y 19 de la LDF	
c. Ejercido	Cuenta Pública / Formato 4 LDF	31-dic-19	266,678,937.20	pesos	Art. 6 y 19 de la LDF	
3. Financiamiento Neto dentro del Techo de Financiamiento Neto (l)						
a. Propuesto	Iniciativa de Ley de Ingresos	N/A	N/A	pesos	Art. 6, 19 y 46 de la LDF	
b. Aprobado	Ley de Ingresos	N/A	N/A	pesos	Art. 6, 19 y 46 de la LDF	
c. Ejercido	Cuenta Pública / Formato 4 LDF	N/A	N/A	pesos	Art. 6, 19 y 46 de la LDF	
4. Recursos destinados a la atención de desastres naturales						
a. Asignación al fideicomiso para desastres naturales (m)						
a.1 Aprobado	Reporte Trim. Formato 6 a)	N/A	N/A	pesos	Art. 9 de la LDF	
a.2 Pagado	Cuenta Pública / Formato 6 a)	N/A	N/A	pesos	Art. 9 de la LDF	
b. Aportación promedio realizada por la Entidad Federativa durante los 5 ejercicios previos, para infraestructura dañada por desastres naturales (n)						
	Autorizaciones de recursos aprobados por el FONDEN	N/A	N/A	pesos	Art. 9 de la LDF	
c. Saldo del fideicomiso para desastres naturales (o)						
	Cuenta Pública / Auxiliar de Cuentas	N/A	N/A	pesos	Art. 9 de la LDF	
d. Costo promedio de los últimos 5 ejercicios de la reconstrucción de infraestructura dañada por desastres naturales (p)						
	Autorizaciones de recursos aprobados por el FONDEN	N/A	N/A	pesos	Art. 9 de la LDF	
5. Techo para servicios personales (q)						
a. Asignación en el Presupuesto de Egresos	Reporte Trim. Formato 6 d)	26-dic-18	157,240,184.03	pesos	Art. 10 y 21 de la LDF	
b. Ejercido	Reporte Trim. Formato 6 d)	31-dic-19	172,534,164.35	pesos	Art. 13 fracc. V y 21 de la LDF	
6. Previsiones de costo para compromisos de pago derivados de AFPN (r)						
a. Asignación en el Presupuesto de Egresos	Presupuesto de Egresos	N/A	N/A	pesos	Art. 11 y 21 de la LDF	
7. Techo de ADEFAIS para el ejercicio fiscal (s)						
a. Propuesto	Proyecto de Presupuesto de Egresos	N/A	N/A	pesos	Art. 12 y 20 de la LDF	
b. Aprobado	Reporte Trim. Formato 6 a)	N/A	N/A	pesos	Art. 12 y 20 de la LDF	
c. Ejercido	Cuenta Pública / Formato 6 a)	N/A	N/A	pesos	Art. 12 y 20 de la LDF	
B. INDICADORES CUALITATIVOS						
1. Iniciativa de Ley de Ingresos y Proyecto de Presupuesto de Egresos						
a. Objetivos anuales, estrategias y metas para el ejercicio fiscal (t)	Iniciativa de Ley de Ingresos y Proyecto de Presupuesto de Egresos	31-Octubre-2018 y 26-Diciembre-2018	N/A	N/A	Art. 5 y 18 de la LDF	
b. Proyecciones de ejercicios posteriores (u)	Iniciativa de Ley de Ingresos y Proyecto de Presupuesto de Egresos / Formatos 7 a) y b)	31-Octubre-2018 y 26-Diciembre-2018	N/A	N/A	Art. 5 y 18 de la LDF	
c. Descripción de riesgos relevantes y propuestas de acción para enfrentarlos (v)	Iniciativa de Ley de Ingresos y Proyecto de Presupuesto de Egresos	31-Octubre-2018 y 26-Diciembre-2018	N/A	N/A	Art. 5 y 18 de la LDF	
d. Resultados de ejercicios fiscales anteriores y el ejercicio fiscal en cuestión (w)	Iniciativa de Ley de Ingresos y Proyecto de Presupuesto de Egresos / Formatos 7 c) y d)	31-Octubre-2018 y 26-Diciembre-2018	N/A	N/A	Art. 5 y 18 de la LDF	
e. Estudio actuarial de las pensiones de sus trabajadores (x)	Proyecto de Presupuesto de Egresos / Formato 8	26-Diciembre-2018	N/A	N/A	Art. 5 y 18 de la LDF	
2. Balance Presupuestario de Recursos Disponibles, en caso de ser negativo						
a. Razones excepcionales que justifican el Balance Presupuestario de Recursos Disponibles negativo (y)	Iniciativa de Ley de Ingresos o Proyecto de Presupuesto de Egresos	31-Octubre-2018 y 26-Diciembre-2018	N/A	N/A	Art. 6 y 19 de la LDF	
b. Fuente de recursos para cubrir el Balance Presupuestario de Recursos Disponibles negativo (z)	Iniciativa de Ley de Ingresos o Proyecto de Presupuesto de Egresos	31-Octubre-2018 y 26-Diciembre-2018	N/A	N/A	Art. 6 y 19 de la LDF	
c. Número de ejercicios fiscales y acciones necesarias para cubrir el Balance Presupuestario de Recursos Disponibles negativo (aa)	Iniciativa de Ley de Ingresos o Proyecto de Presupuesto de Egresos	31-Octubre-2018 y 26-Diciembre-2018	N/A	N/A	Art. 6 y 19 de la LDF	
d. Informes Trimestrales sobre el avance de las acciones para recuperar el Balance Presupuestario de Recursos Disponibles (bb)	Reporte Trim. y Cuenta Pública	31-dic-19	N/A	N/A	Art. 6 y 19 de la LDF	
3. Servicios Personales						
a. Remuneraciones de los servidores públicos (cc)	Proyecto de Presupuesto	26-dic-18	172,534,164.35	pesos	Art. 10 y 21 de la LDF	
b. Previsiones salariales y económicas para cubrir incrementos salariales, creación de plazas y otros (dd)	Proyecto de Presupuesto	26-dic-18	N/A	N/A	Art. 10 y 21 de la LDF	
INDICADORES DEL EJERCICIO PRESUPUESTARIO						
A. INDICADORES CUANTITATIVOS						
1. Ingresos Excedentes derivados de Ingresos de Libre Disponición						
a. Monto de Ingresos Excedentes derivados de ILD (ee)	Cuenta Pública / Formato 5	31-dic-19	\$ 16,719,267.96	pesos	Art. 14 y 21 de la LDF	SE APLICARON EN EL MISMO EJERCICIO, EN DIFERENTES CLASIFICADORES DEL GASTO
b. Monto de Ingresos Excedentes derivados de ILD destinados al fin del A.14, fracción I de la LDF (ff)	Cuenta Pública	31-dic-19	\$ -	pesos	Art. 14 y 21 de la LDF	SE APLICARON EN EL MISMO EJERCICIO, EN DIFERENTES CLASIFICADORES DEL GASTO
c. Monto de Ingresos Excedentes derivados de ILD destinados al fin del A.14, fracción II, a) de la LDF (gg)	Cuenta Pública	31-dic-19	\$ -	pesos	Art. 14 y 21 de la LDF	SE APLICARON EN EL MISMO EJERCICIO, EN DIFERENTES CLASIFICADORES DEL GASTO

MUNICIPIO DE TIZAYUCA HIDALGO
 Guía de Cumplimiento de la Ley de Disciplina Financiera de las Entidades Federativas y Municipios
 Del 1 de enero al 31 de Diciembre de 2019

Indicadores de Observancia (a)	Implementación		Resultado		Fundamento (n)	Comentarios (i)
	SI	NO	Monto a pagar (d)	Unidad (pesos/centavos) (e)		
	Mecanismo de Verificación (g)	Fecha estimada de cumplimiento (h)				
INDICADORES PRESUPUESTARIOS						
d. Monto de Ingresos Excedentes derivados de ILD destinados al fin del A.14, fracción II, b) de la LDF (hh)	Cuenta Pública	31-dic-19	\$ -	pesos	Art. 14 y 21 de la LDF	SE APLICARON EN EL MISMO EJERCICIO, EN DIFERENTES CLASIFICADORES DEL GASTO
e. Monto de Ingresos Excedentes derivados de ILD destinados al fin del artículo noveno transitorio de la LDF (ii)	Cuenta Pública	31-dic-19	\$ -	pesos	Art. Noveno Transitorio de la LDF	SE APLICARON EN EL MISMO EJERCICIO, EN DIFERENTES CLASIFICADORES DEL GASTO
INDICADORES CUALITATIVOS						
1 Análisis Costo-Beneficio para programas o proyectos de inversión mayores a 10 millones de UDIS (jj)	N/A	N/A	N/A	N/A	Art. 13 frac. III y 21 de la LDF	
2 Análisis de conveniencia y análisis de transferencia de riesgos de los proyectos APPs (kk)	N/A	N/A	N/A	N/A	Art. 13 frac. III y 21 de la LDF	
3 Identificación de población objetivo, destino y temporalidad de subsidios (ll)	N/A	N/A	N/A	N/A	Art. 13 frac. VII y 21 de la LDF	
INDICADORES DE DEUDA PÚBLICA						
INDICADORES CUANTITATIVOS						
1. Obligaciones a Corto Plazo						
a. Límite de Obligaciones a Corto Plazo (mm)	N/A	N/A	N/A	pesos	Art. 30 frac. I de la LDF	
b. Obligaciones a Corto Plazo (nn)	N/A	N/A	N/A	pesos	Art. 30 frac. I de la LDF	

REVISÓ

LIC. GABRIEL GARCÍA ROJAS
 PRESIDENTE MUNICIPAL CONSTITUCIONAL



ELABORÓ

L.C. JORGE ALBERTO LARA GONZALEZ
 SECRETARIO DE LA TESORERIA Y ADMINISTRACION

