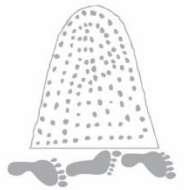


FICHA TÉCNICA DE INDICADORES DE RESULTADOS DE LA
DIRECCIÓN DE FOMENTO AGROPECUARIO



Nombre del indicador	Método de cálculo	Sentido esperado	Frecuencia medición	Unidad de medida	Línea base		metas		JULIO 2024		Semaforización		
					valor	año	Meta del ciclo	Meta del año	actividades	%			
										cumplimiento			
Porcentaje de productores atendidos en la Dirección de Fomento Agropecuario		Ascendente	Anual	%		2023	30	30		0	80%-100%	31%-79%	0%-30%
Porcentaje de agricultores y ganaderos con vinculación en programas de apoyo a las actividades agropecuarias.		Ascendente	Anual	%		2023	50	50			80%-100%	31%-79%	0%-30%
Porcentaje de entrega de constancias a productores		Ascendente	Semestral	%		2023	5	10	10	200%	80%-100%	31%-79%	0%-30%
Porcentaje de huertos municipales en funcionamiento		Ascendente	Anual	%		2023	5	5			80%-100%	31%-79%	0%-30%
Porcentaje de acciones de mantenimiento a huertos municipales realizadas		Ascendente	Mensual	%		2023	28	336	28	100%	80%-100%	31%-79%	0%-30%



TIZAYOCAN

Porcentaje de donación de raquetas de nopal para la instalación de huertos urbanos	Ascendente	Semestral	%	2023	50	100	1300	2600%	80%-100%	31%-79%	0%-30%
Porcentaje de entrega de nopal en comunidades para el apoyo a la economía familiar.	Ascendente	Semestral	%	2023	5	10	28	560%	80%-100%	31%-79%	0%-30%
Porcentaje de entrega de paquetes aves de traspatio	Ascendente	Anual	%	2023	1	1			80%-100%	31%-79%	0%-30%
Porcentaje de cajas de nopal y hortalizas entregadas al DIF municipal	Ascendente	Trimestral	%	2023	3	12	11	366%	80%-100%	31%-79%	0%-30%

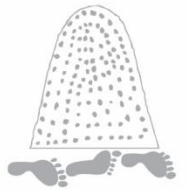
--	--	--	--	--	--	--	--	--	--	--	--



TIZAYOCAN

FICHA TÉCNICA DE INDICADORES DE RESULTADOS DE LA
DIRECCIÓN DE FOMENTO AGROPECUARIO

Nombre del indicador	Método de cálculo	Sentido esperado	Frecuencia medición	Unidad de medida	Línea base		metas		AGOSTO 2024		Semaforización		
					valor	año	Meta del ciclo	Meta del año	actividades	%			
Porcentaje de productores atendidos en la Dirección de Fomento Agropecuario		Ascendente	Anual	%		2023	30	30		0	80%-100%	31%-79%	0%-30%
Porcentaje de agricultores y ganaderos con vinculación en programas de apoyo a las actividades agropecuarias.		Ascendente	Anual	%		2023	50	50			80%-100%	31%-79%	0%-30%
Porcentaje de entrega de constancias a productores		Ascendente	Semestral	%		2023	5	10	10	200%	80%-100%	31%-79%	0%-30%
Porcentaje de huertos municipales en funcionamiento		Ascendente	Anual	%		2023	5	5			80%-100%	31%-79%	0%-30%
Porcentaje de acciones de mantenimiento a huertos municipales realizadas		Ascendente	Mensual	%		2023	28	336	28	100%	80%-100%	31%-79%	0%-30%
Porcentaje de donación de raquetas de nopal para la instalación de huertos urbanos		Ascendente	Semestral	%		2023	50	100	1300	2600%	80%-100%	31%-79%	0%-30%



AYOCAN

Porcentaje de entrega de nopal en comunidades para el apoyo a la economía familiar.	Ascendente	Semestral	%	2023	5	10	28	560%	80%-100%	31%-79%	0%-30%
Porcentaje de entrega de paquetes aves de traspatio	Ascendente	Anual	%	2023	1	1			80%-100%	31%-79%	0%-30%
Porcentaje de cajas de nopal y hortalizas entregadas al DIF municipal	Ascendente	Trimestral	%	2023	3	12	11	366%	80%-100%	31%-79%	0%-30%

--	--	--	--	--	--	--	--	--	--	--	--

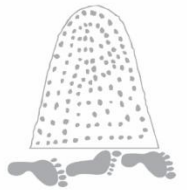


TIZAYOCAN



FICHA TÉCNICA DE INDICADORES DE RESULTADOS DE LA
DIRECCIÓN DE FOMENTO AGROPECUARIO

Nombre del indicador	Método de cálculo	Sentido esperado	Frecuencia medición	Unidad de medida	Línea base		metas		SEPTIEMBRE 2024		Semaforización		
					valor	año	Meta del ciclo	Meta del año	actividades	%			
Porcentaje de productores atendidos en la Dirección de Fomento Agropecuario		Ascendente	Anual	%		2023	30	30		0	80%-100%	31%-79%	0%-30%
Porcentaje de agricultores y ganaderos con vinculación en programas de apoyo a las actividades agropecuarias.		Ascendente	Anual	%		2023	50	50			80%-100%	31%-79%	0%-30%
Porcentaje de entrega de constancias a productores		Ascendente	Semestral	%		2023	5	10	10	200%	80%-100%	31%-79%	0%-30%
Porcentaje de huertos municipales en funcionamiento		Ascendente	Anual	%		2023	5	5			80%-100%	31%-79%	0%-30%
Porcentaje de acciones de mantenimiento a huertos municipales realizadas		Ascendente	Mensual	%		2023	28	336	28	100%	80%-100%	31%-79%	0%-30%
Porcentaje de donación de raquetas de nopal para la instalación de huertos urbanos		Ascendente	Semestral	%		2023	50	100	1300	2600%	80%-100%	31%-79%	0%-30%



AYOCAN

Porcentaje de entrega de nopal en comunidades para el apoyo a la economía familiar.	Ascendente	Semestral	%	2023	5	10	28	560%	80%-100%	31%-79%	0%-30%
Porcentaje de entrega de paquetes aves de traspatio	Ascendente	Anual	%	2023	1	1			80%-100%	31%-79%	0%-30%
Porcentaje de cajas de nopal y hortalizas entregadas al DIF municipal	Ascendente	Trimestral	%	2023	3	12	47	1566%	80%-100%	31%-79%	0%-30%

--	--	--	--	--	--	--	--	--	--	--	--



TIZAYOCAN