




MUNICIPIO DE TIZAYUCA (a)
Estado Analítico del Ejercicio del Presupuesto de Egresos Detallado - LDF
Clasificación Funcional (Finalidad y Función)
Del 1 de Enero al 31 de Diciembre de 2023 (b)
(PESOS)

Concepto (c)	Egresos					Subejercicio (e)
	Aprobado (d)	Ampliaciones/Reducciones	Modificado	Devengado	Pagado	
I. Gasto No Etiquetado (I=A+B+C+D)	377,700,165	57,507,486	435,207,650	336,766,239	336,766,239	98,441,411
A. Gobierno (A=a1+a2+a3+a4+a5+a6+a7+a8)	233,072,139	18,383,329	251,455,468	224,118,294	224,118,294	27,337,174
a1) Legislación	46,166,107	-3,673,858	42,492,249	40,365,897	40,365,897	2,126,352
a2) Justicia	9,251,869	5,574,065	14,825,935	10,569,771	10,569,771	4,256,164
a3) Coordinación de la Política de Gobierno	60,722,610	151,467	60,874,077	60,343,547	60,343,547	530,530
a4) Relaciones Exteriores			0			0
a5) Asuntos Financieros y Hacendarios	65,443,130	24,622,892	90,066,021	71,114,538	71,114,538	18,951,484
a6) Seguridad Nacional			0			0
a7) Asuntos de Orden Público y de Seguridad Interior	10,373,789	-5,775,700	4,598,089	4,493,241	4,493,241	104,848
a8) Otros Servicios Generales	41,114,635	-2,515,538	38,599,097	37,231,301	37,231,301	1,367,797
B. Desarrollo Social (B=b1+b2+b3+b4+b5+b6+b7)	133,337,393	40,156,867	173,494,260	102,921,999	102,921,999	70,572,261
b1) Protección Ambiental	33,181	0	33,181	33,065	33,065	116
b2) Vivienda y Servicios a la Comunidad	93,865,442	35,888,964	129,754,407	64,897,187	64,897,187	64,857,220
b3) Salud	3,513,608	-350,199	3,163,409	3,073,536	3,073,536	89,873
b4) Recreación, Cultura y Otras Manifestaciones Sociales	21,477,774	3,342,455	24,820,230	22,626,994	22,626,994	2,193,236
b5) Educación	10,307,917	-1,000,716	9,307,202	8,736,614	8,736,614	570,588
b6) Protección Social	46,685	0	46,685	23,501	23,501	23,184
b7) Otros Asuntos Sociales	4,092,785	2,276,361	6,369,146	3,531,102	3,531,102	2,838,044
C. Desarrollo Económico (C=c1+c2+c3+c4+c5+c6+c7+c8+c9)	11,290,632	-1,032,710	10,257,922	9,725,946	9,725,946	531,976
c1) Asuntos Económicos, Comerciales y Laborales en General	8,709,850	-1,099,264	7,610,586	7,348,929	7,348,929	261,657
c2) Agropecuaria, Silvicultura, Pesca y Caza	1,204,512	15,014	1,219,525	969,525	969,525	250,001
c3) Combustibles y Energía			0			0
c4) Minería, Manufacturas y Construcción			0			0
c5) Transporte			0			0
c6) Comunicaciones			0			0
c7) Turismo	1,376,271	51,541	1,427,811	1,407,493	1,407,493	20,319
c8) Ciencia, Tecnología e Innovación			0			0
c9) Otras Industrias y Otros Asuntos Económicos			0			0
D. Otras No Clasificadas en Funciones Anteriores (D=d1+d2+d3+d4)	0	0	0	0	0	0
d1) Transacciones de la Deuda Pública / Costo Financiero de la Deuda			0			0
d2) Transferencias, Participaciones y Aportaciones Entre Diferentes Niveles y Ordenes de Gobierno			0			0
d3) Saneamiento del Sistema Financiero			0			0
d4) Adeudos de Ejercicios Fiscales Anteriores			0			0
II. Gasto Etiquetado (II=A+B+C+D)	174,490,952	36,278,029	210,768,981	178,551,924	178,551,924	32,217,057
A. Gobierno (A=a1+a2+a3+a4+a5+a6+a7+a8)	105,415,228	18,893,307	124,308,535	121,771,746	121,771,746	2,536,789
a1) Legislación	4,792,008	-1,707,849	3,084,159	3,047,497	3,047,497	36,662
a2) Justicia	324,981	-217,538	107,444	107,444	107,444	0
a3) Coordinación de la Política de Gobierno	149,200	-137,726	11,474	11,474	11,474	0
a4) Relaciones Exteriores			0			0
a5) Asuntos Financieros y Hacendarios	10,550,743	873,632	11,424,375	9,025,289	9,025,289	2,399,086
a6) Seguridad Nacional			0			0
a7) Asuntos de Orden Público y de Seguridad Interior	88,873,652	20,095,192	108,968,844	108,902,867	108,902,867	65,978
a8) Otros Servicios Generales	724,643	-12,404	712,239	677,175	677,175	35,063
B. Desarrollo Social (B=b1+b2+b3+b4+b5+b6+b7)	68,506,724	17,953,723	86,460,446	56,780,178	56,780,178	29,680,268
b1) Protección Ambiental			0			0
b2) Vivienda y Servicios a la Comunidad	66,526,859	18,379,573	84,906,432	55,776,164	55,776,164	29,130,268
b3) Salud	2,825	13,010	15,834	15,834	15,834	0
b4) Recreación, Cultura y Otras Manifestaciones Sociales	1,968,240	-1,280,060	688,180	688,180	688,180	0
b5) Educación	8,800	-8,800	0	0	0	0
b6) Protección Social			0			0
b7) Otros Asuntos Sociales	0	850,000	850,000	300,000	300,000	550,000
C. Desarrollo Económico (C=c1+c2+c3+c4+c5+c6+c7+c8+c9)	569,000	-569,000	0	0	0	0
c1) Asuntos Económicos, Comerciales y Laborales en General	4,000	-4,000	0	0	0	0
c2) Agropecuaria, Silvicultura, Pesca y Caza	255,000	-255,000	0	0	0	0
c3) Combustibles y Energía			0			0
c4) Minería, Manufacturas y Construcción			0			0
c5) Transporte			0			0
c6) Comunicaciones			0			0
c7) Turismo	310,000	-310,000	0	0	0	0
c8) Ciencia, Tecnología e Innovación			0			0
c9) Otras Industrias y Otros Asuntos Económicos			0			0

MUNICIPIO DE TIZAYUCA (a)
 Estado Analítico del Ejercicio del Presupuesto de Egresos Detallado - LDF
 Clasificación Funcional (Finalidad y Función)
 Del 1 de Enero al 31 de Diciembre de 2023 (b)
 (PESOS)

Concepto (c)	Egresos					Subejercicio (e)
	Aprobado (d)	Ampliaciones/ (Reducciones)	Modificado	Devengado	Pagado	
D. Otras No Clasificadas en Funciones Anteriores (D=d1+d2+d3+d4)	0	0	0	0	0	0
d1) Transacciones de la Deuda Publica / Costo Financiero de la Deuda			0			0
d2) Transferencias, Participaciones y Aportaciones Entre Diferentes Niveles y Ordenes de Gobierno			0			0
d3) Saneamiento del Sistema Financiero			0			0
d4) Adeudos de Ejercicios Fiscales Anteriores			0			0
III. Total de Egresos (III = I + II)	552,191,116	93,785,515	645,976,631	515,318,163	515,318,163	130,658,468

TIZAYUCA, HGO. 2023-2024 TIZAYUCA, HGO. 2023-2024 TIZAYUCA, HGO. 2023-2024

L.C. DILEA LIDIA ENCKO ISLAS M. A. GUELLER GONZALEZ C. JOSE LUIS VELAZQUEZ

SECRETARIA DE FINANZAS PRESIDENTA MUNICIPAL SINDICO HACENDARIO