




Nombre del indicador	Método de cálculo	Sentido esperado	Frecuencia medición	Unidad de medida	Línea base		metas		ámbito		Semifinización			
					valor	año	Meta del ciclo	Meta del año	actividades	subprogramas				
Porcentaje de informe de acciones y servicios ofrecidos a la población comprendida entre los 12 y 29 años priorizando el enfoque de inclusión perspectiva de género y diversidad sexual	(Informe de acciones y servicios ofrecidos a la población comprendida entre los 12 y 29 años Informe programado)*100	Ascendente	Anual	%	ND	2022	1	1			0.00%	80%-100%	31%-79%	0%-30%
Porcentaje de reporte de personas adolescentes y jóvenes beneficiadas con las acciones transversales del gobierno municipal	(Reporte de personas adolescentes y jóvenes beneficiadas con las acciones transversales del gobierno municipal /reporte programado)*100	Ascendente	Anual	%	ND	2022	1	1			0.00%	80%-100%	31%-79%	0%-30%
Porcentaje de reporte de actividades realizadas al fomento de los derechos de grupos jóvenes vulnerables	(Reporte de actividades realizadas al fomento de los derechos de grupos jóvenes vulnerables / reporte programado)*100	Ascendente	Mensual	%	ND	2022	1	8	1	100.00%		80%-100%	31%-79%	0%-30%
Porcentaje de reporte de lugares visitados por el Instituto Tizayquense de la Juventud.	Reporte de lugares visitados por el Instituto Tizayquense de la Juventud / reporte programado)*100	Ascendente	Mensual	%	ND	2022	1	8	1	100.00%		80%-100%	31%-79%	0%-30%
Porcentaje de talleres, reforestaciones y brigadas realizadas en las escuelas y comunidades del municipio	(Talleres, reforestaciones y brigadas realizadas en las escuelas y comunidades del municipio / talleres programados)*100	Ascendente	Mensual	%	ND	2022	1	8	1	100.00%		80%-100%	31%-79%	0%-30%
Porcentaje de actividades realizadas en el marco del día internacional de la juventud	(Actividades realizadas en el marco del día internacional de la juventud / actividades programadas)*100	Ascendente	Anual	%	ND	2022	2	2			0.00%	80%-100%	31%-79%	0%-30%
Porcentaje de foros y actividades realizadas en los diversos espacios públicos	(Foros y actividades realizadas en los diversos espacios públicos /foros y actividades programadas)*100	Ascendente	Mensual	%	ND	2022	1	8	1	100.00%		80%-100%	31%-79%	0%-30%
Porcentaje de acciones cívicas y comunitarias	(Acciones cívicas realizadas/ acciones cívicas programadas)*100	Ascendente	Anual	%	ND	2022	1	1			0.00%	80%-100%	31%-79%	0%-30%




Porcentaje de reporte de acciones realizadas en materia de empleo y emprendimiento para personas jóvenes	(Reporte de acciones realizadas en materia de empleo y emprendimiento para personas jóvenes / reporte programado)*100	Ascendente	Semestral	%	ND	2022	1	1		0.00%	80%-100%	31%-75%	0%-50%
Porcentaje de reportes de cursos y talleres en materia de empleo, emprendimiento, cultura financiera realizados.	cursos y talleres en materia de empleo, emprendimiento, cultura financiera realizados / cursos y talleres programados *100	Ascendente	Mensual	%	ND	2022	1	8	1	100.00%	80%-100%	31%-75%	0%-50%
Porcentaje de adolescentes y jóvenes realizando prácticas y/o estadias profesionales y servicios sociales respecto a lo programado	(Adolescentes y jóvenes realizando prácticas y/o estadias profesionales y servicios sociales / Adolescentes y jóvenes programados)*100	Ascendente	Semestral	%	ND	2022	300	300		0.00%	80%-100%	31%-75%	0%-50%
Porcentaje de ferias del emprendimiento realizadas	(Ferias del emprendimiento realizadas / ferias programadas)*100	Ascendente	Semestral	%	ND	2022	1	1		0.00%	80%-100%	31%-75%	0%-50%
Porcentaje de tarjetas de descuento entregadas a jóvenes que cumplen con los requisitos	(Tarjetas entregadas / tarjetas programadas para entrega) *100	Ascendente	Anual	%	ND	2022	2000	2000		0.00%	80%-100%	31%-75%	0%-50%

Plan Municipal de Desarrollo	Plan Estatal de Desarrollo	Plan Nacional de Desarrollo	ODS
2. Municipio con acuerdo para el Bienestar del Pueblo	2. Acuerdo para el Bienestar del Pueblo	EJE 2. Bienestar Eje 1T. Igualdad de género, no discriminación e inclusión	  
2.2. Desarrollar una nueva política municipal del bienestar con la participación de todas y todos.	2.2. Desarrollo de la nueva política del bienestar con la participación de todas y todos.		
2.6. Trabajar en el bienestar de las niñas, niños y adolescentes de nuestro municipio.	2.6. Bienestar de las niñas, niños y adolescentes		
2.7. objetivos municipales Transversales para el Bienestar del Pueblo.	2.7. objetivos Transversales para el Bienestar del pueblo.		


 TIZAYUCA, HGO. 2021-2024
 INSTITUTO TIZAYUCENSE DE LA JUVENTUD
 PRESIDENCIA MUNICIPAL

Nombre del indicador	Método de cálculo	Sentido esperado	Frecuencia medición	Unidad de medida	Línea base		metas		febrero		Somaforización		
					valor	año	Meta del ciclo	Meta del año	actividades	%			
Porcentaje de Informe de acciones y servicios ofrecidas a la población comprendida entre los 12 y 29 años, priorizando el enfoque de inclusión, perspectiva de género y diversidad sexual.	(Informe de acciones y servicios ofrecidas a la población comprendida entre los 12 y 29 años / informe programado)*100	Ascendente	Anual	%	ND	2022	1	1		0.00%	80%-100%	31%-79%	0%-30%
Porcentaje de reporte de personas adolescentes y jóvenes beneficiadas con las acciones transversales del gobierno municipal	(Reporte de personas adolescentes y jóvenes beneficiadas con las acciones transversales del gobierno municipal / reporte programado)*100	Ascendente	Anual	%	ND	2022	1	1		0.00%	80%-100%	31%-79%	0%-30%
Porcentaje de reporte de actividades realizadas al fomento de los derechos de grupos jóvenes vulnerables.	(Reporte de actividades realizadas al fomento de los derechos de grupos jóvenes vulnerables / reporte programado)*100	Ascendente	Mensual	%	ND	2022	1	8	1	100.00%	80%-100%	31%-79%	0%-30%
Porcentaje de reporte de lugares visitados por el Instituto Tizayquense de la Juventud.	Reporte de lugares visitados por el Instituto Tizayquense de la Juventud / reporte programado)*100	Ascendente	Mensual	%	ND	2022	1	8	1	100.00%	80%-100%	31%-79%	0%-30%
Porcentaje de talleres, reforestaciones y brigadas realizadas en las escuelas y comunidades del municipio.	(Talleres, reforestaciones y brigadas realizadas en las escuelas y comunidades del municipio / talleres programados)*100	Ascendente	Mensual	%	ND	2022	1	8	1	100.00%	80%-100%	31%-79%	0%-30%
Porcentaje de actividades realizadas en el marco del día internacional de la juventud	(Actividades realizadas en el marco del día internacional de la juventud / actividades programadas)*100	Ascendente	Anual	%	ND	2022	2	2		0.00%	80%-100%	31%-79%	0%-30%
Porcentaje de foros y actividades realizadas en los diversos espacios públicos.	(Foros y actividades realizadas en los diversos espacios públicos /foros y actividades programadas)*100	Ascendente	Mensual	%	ND	2022	1	8	3	300.00%	80%-100%	31%-79%	0%-30%
Porcentaje de acciones cívicas y comunitarias	(Acciones cívicas realizadas/ acciones cívicas programadas)*100	Ascendente	Anual	%	ND	2022	1	1		0.00%	80%-100%	31%-79%	0%-30%
Porcentaje de reporte de acciones realizadas en materia de empleo y emprendimiento para personas jóvenes	(Reporte de acciones realizadas en materia de empleo y emprendimiento para personas jóvenes / reporte programado)*100	Ascendente	Semestral	%	ND	2022	1	1		0.00%	80%-100%	31%-79%	0%-30%

Porcentaje de reportes de cursos y talleres en materia de empleo, emprendimiento, cultura financiera realizados.	cursos y talleres en materia de empleo, emprendimiento, cultura financiera realizados / cursos y talleres programados *100	Ascendente	Mensual	%	ND	2022	1	8	1	100.00%	80%-100%	31%-79%	0%-30%
Porcentaje de adolescentes y jóvenes realizando prácticas y/o estadías profesionales y servicios sociales respecto a lo programado	(Adolescentes y jóvenes realizando prácticas y/o estadías profesionales y servicios sociales / Adolescentes y jóvenes programados)*100	Ascendente	Semestral	%	ND	2022	300	300		0.00%	80%-100%	31%-70%	0%-30%
Porcentaje de ferias del emprendimiento realizadas	(Ferias del emprendimiento realizadas / ferias programadas)*100	Ascendente	Semestral	%	ND	2022	1	1		0.00%	80%-100%	31%-79%	0%-30%
Porcentaje de tarjetas de descuento entregadas a jóvenes que cumplen con los requisitos	(Tarjetas entregadas / tarjetas programadas para entrega)*100	Ascendente	Anual	%	ND	2022	2000	2000		0.00%	80%-100%	31%-79%	0%-30%

Plan Municipal de Desarrollo	Plan Estatal de Desarrollo	Plan Nacional de Desarrollo	ODS
2. Municipio con acuerdo para el Bienestar del Pueblo	2. Acuerdo para el Bienestar del Pueblo	EJE 2. Bienestar Eje 1T. Igualdad de género, no discriminación e inclusión	  
2.2. Desarrollar una nueva política municipal del bienestar con la participación de todas y todos.	2.2. Desarrollo de la nueva política del bienestar con la participación de todas y todos.		
2.6. Trabajar en el bienestar de las niñas, niños y adolescentes de nuestro municipio.	2.6. Bienestar de las niñas, niños y adolescentes		
2.7. objetivos municipales Transversales para el Bienestar del Pueblo.	2.7. objetivos Transversales para el Bienestar del pueblo.		

