



Nombre del indicador	Método de cálculo	Sentido esperado	Frecuencia medición	Unidad de medida	Línea base		metas		enero		Semaforización		
					valor	año	Meta del ciclo	Meta del año	actividades	% cumplimiento			
Porcentaje de población beneficiada por las acciones culturales realizadas respecto al año previo.	(Población beneficiaria/ población programada)*100	Ascendente	Anual	%	ND	2021	7000	7000		0.00%	80%-100%	31%-79%	0%-30%
Porcentaje de actividades artísticas y culturales desarrolladas en el municipio	actividades artísticas y culturales desarrolladas en el municipio/ actividades programadas*100	Ascendente	Anual	%	16	2021	18	18		0.00%	80%-100%	31%-79%	0%-30%
Porcentaje de becas entregadas respecto a la meta programada	(Becas entregadas/Becas programadas)*100	Ascendente	Semestral	%	128	2021	85	170		0.00%	80%-100%	31%-79%	0%-30%
Porcentaje de acciones de difusión (mensajes, publicaciones, banners) en la página y las redes sociales institucionales del gobierno municipal y de la Dirección de Cultura	acciones de difusión realizadas/ acciones de difusión programadas*100	Ascendente	Mensual	%	ND	2021	4	48	4	100.00%	80%-100%	31%-79%	0%-30%
Porcentaje de comunidades atendidas a través de eventos culturales y artísticos realizados	Comunidades atendidas/ comunidades programadas*100	Ascendente	Anual	%	ND	2021	15	15		0.00%	80%-100%	31%-79%	0%-30%
Porcentaje de eventos socio-culturales presentados respecto a lo programado	eventos socio-culturales presentados/eventos socio-culturales programados*100	Ascendente	Anual	%	ND	2021	50	50		0.00%	80%-100%	31%-79%	0%-30%
Porcentaje de eventos cívicos y de difusión del patrimonio cultural e histórico	eventos cívicos y de difusión del patrimonio cultural e histórico realizados/ eventos programados*100	Ascendente	Anual	%	ND	2021	16	16		0.00%	80%-100%	31%-79%	0%-30%

Porcentaje de clubes de lectura funcionando respecto al total de clubes existentes	Clubes de lectura funcionando/ clubes programados*100	Ascendente	Anual	%	ND	2021	25	25		0.00%	80%- 100%	31%- 79%	0%- 30%
Porcentaje de actividades realizadas por las bibliotecas públicas del municipio	actividades realizadas por las bibliotecas/ actividades programadas*100	Ascendente	Mensual	%	ND	2021	12	144	12	100.00%	80%- 100%	31%- 79%	0%- 30%
Porcentaje de personas alcanzadas con las actividades de fomento a la lectura	personas alcanzadas con las actividades de fomento a la lectura/ personas registradas*100	Ascendente	Trimestral	%	ND	2021	900	3600		0.00%	80%- 100%	31%- 79%	0%- 30%

<p>PMD EJE 1 BIENESTAR SOCIAL Estrategia 1. Dignificar la infraestructura social. LA1.1 Impulsar espacios y la infraestructura pública para la recreación, cultura, educación y salud. Estrategia 3. Impulsar mecanismos para la educación.</p>	<p>EJE 1 PED 3. Hidalgo con Bienestar 3.2. Educación de Calidad</p>	<p>PND 2. Política Social</p>	
---	---	-----------------------------------	---

Nombre del indicador	Método de cálculo	Sentido esperado	Frecuencia medición	Unidad de medida	Línea base		metas		febrero		SemafORIZACIÓN		
					valor	año	Meta del ciclo	Meta del año	actividades	%			
										cumplimiento			
Porcentaje de población beneficiada por las acciones culturales realizadas respecto al año previo.	(Población beneficiaria/ población programada)*100	Ascendente	Anual	%	ND	2021	7000	7000		0.00%	80%-100%	31%-79%	0%-30%
Porcentaje de actividades artísticas y culturales desarrolladas en el municipio	actividades artísticas y culturales desarrolladas en el municipio/ actividades programadas*100	Ascendente	Anual	%	16	2021	18	18		0.00%	80%-100%	31%-79%	0%-30%
Porcentaje de becas entregadas respecto a la meta programada	(Becas entregadas/Becas programadas)*100	Ascendente	Semestral	%	128	2021	85	170		0.00%	80%-100%	31%-79%	0%-30%
Porcentaje de acciones de difusión (mensajes, publicaciones, banners) en la página y las redes sociales institucionales del gobierno municipal y de la Dirección de Cultura	acciones de difusión realizadas/ acciones de difusión programadas*100	Ascendente	Mensual	%	ND	2021	4	48	4	100.00%	80%-100%	31%-79%	0%-30%
Porcentaje de comunidades atendidas a través de eventos culturales y artísticos realizados	Comunidades atendidas/ comunidades programadas*100	Ascendente	Anual	%	ND	2021	15	15		0.00%	80%-100%	31%-79%	0%-30%
Porcentaje de eventos socio-culturales presentados respecto a lo programado	eventos socio-culturales presentados/eventos socio-culturales programados*100	Ascendente	Anual	%	ND	2021	50	50		0.00%	80%-100%	31%-79%	0%-30%

Porcentaje de eventos cívicos y de difusión del patrimonio cultural e histórico	eventos cívicos y de difusión del patrimonio cultural e histórico realizados/ eventos programados*100	Ascendente	Anual	%	ND	2021	16	16		0.00%	80%-100%	31%-79%	0%-30%
Porcentaje de clubes de lectura funcionando respecto al total de clubes existentes	Clubes de lectura funcionando/ clubes programados*100	Ascendente	Anual	%	ND	2021	25	25		0.00%	80%-100%	31%-79%	0%-30%
Porcentaje de actividades realizadas por las bibliotecas públicas del municipio	actividades realizadas por las bibliotecas/ actividades programadas*100	Ascendente	Mensual	%	ND	2021	12	144	12	100.00%	80%-100%	31%-79%	0%-30%
Porcentaje de personas alcanzadas con las actividades de fomento a la lectura	personas alcanzadas con las actividades de fomento a la lectura/ personas registradas*100	Ascendente	Trimestral	%	ND	2021	900	3600		0.00%	80%-100%	31%-79%	0%-30%


<p>PMD EJE 1 BIENESTAR SOCIAL Estrategia 1. Dignificar la infraestructura social. LA1.1 Impulsar espacios y la infraestructura pública para la recreación, cultura, educación y salud. Estrategia 3. Impulsar mecanismos para la educación.</p>	<p>EJE 1 PED 3. Hidalgo con Bienestar 3.2. Educación de Calidad</p>	<p>PND 2. Política Social</p>	
---	---	-----------------------------------	---

FICHA TÉCNICA DE INDICADORES DE RESULTADOS DE LA  
DIRECCIÓN DE CULTURA Y ARTES



Nombre del indicador	Método de cálculo	Sentido esperado	Frecuencia medición	Unidad de medida	Línea base		metas		marzo		Semaforización		
					valor	año	Meta del ciclo	Meta del año	actividades	%	80%-100%	31%-79%	0%-30%
										cumplimiento			
Porcentaje de población beneficiada por las acciones culturales realizadas respecto al año previo.	(Población beneficiaria/ población programada)*100	Ascendente	Anual	%	ND	2021	7000	7000		0.00%	80%-100%	31%-79%	0%-30%
Porcentaje de actividades artísticas y culturales desarrolladas en el municipio	actividades artísticas y culturales desarrolladas en el municipio/ actividades programadas*100	Ascendente	Anual	%	16	2021	18	18		0.00%	80%-100%	31%-79%	0%-30%
Porcentaje de becas entregadas respecto a la meta programada	(Becas entregadas/Becas programadas)*100	Ascendente	Semestral	%	128	2021	85	170		0.00%	80%-100%	31%-79%	0%-30%
Porcentaje de acciones de difusión (mensajes, publicaciones, banners) en la página y las redes sociales institucionales del gobierno municipal y de la Dirección de Cultura	acciones de difusión realizadas/ acciones de difusión programadas*100	Ascendente	Mensual	%	ND	2021	4	48	4	100.00%	80%-100%	31%-79%	0%-30%
Porcentaje de comunidades atendidas a través de eventos culturales y artísticos realizados	Comunidades atendidas/ comunidades programadas*100	Ascendente	Anual	%	ND	2021	15	15		0.00%	80%-100%	31%-79%	0%-30%

Porcentaje de eventos socio-culturales presentados respecto a lo programado	eventos socio-culturales presentados/eventos socio-culturales programados*100	Ascendente	Anual	%	ND	2021	50	50		0.00%	80%-100%	31%-79%	0%-30%
Porcentaje de eventos cívicos y de difusión del patrimonio cultural e histórico	eventos cívicos y de difusión del patrimonio cultural e histórico realizados/ eventos programados*100	Ascendente	Anual	%	ND	2021	16	16		0.00%	80%-100%	31%-79%	0%-30%
Porcentaje de clubes de lectura funcionando respecto al total de clubes existentes	Clubes de lectura funcionando/ clubes programados*100	Ascendente	Anual	%	ND	2021	25	25		0.00%	80%-100%	31%-79%	0%-30%
Porcentaje de actividades realizadas por las bibliotecas públicas del municipio	actividades realizadas por las bibliotecas/ actividades programadas*100	Ascendente	Mensual	%	ND	2021	12	144	12	100.00%	80%-100%	31%-79%	0%-30%
Porcentaje de personas alcanzadas con las actividades de fomento a la lectura	personas alcanzadas con las actividades de fomento a la lectura/ personas registradas*100	Ascendente	Trimestral	%	ND	2021	900	3600	0	0.00%	80%-100%	31%-79%	0%-30%


<p>PMD</p> <p>EJE 1 BIENESTAR SOCIAL</p> <p>Estrategia 1. Dignificar la infraestructura social.</p> <p>LA1.1 Impulsar espacios y la infraestructura pública para la recreación, cultura, educación y salud.</p> <p>Estrategia 3. Impulsar mecanismos para la educación.</p>	<p>EJE 1 PED</p> <p>3. Hidalgo con Bienestar</p> <p>3.2. Educación de Calidad</p>	<p>PND</p> <p>2. Política Social</p>	
---	---	--------------------------------------	---

FICHA TÉCNICA DE INDICADORES DE RESULTADOS DE LA  
DIRECCIÓN DE CULTURA Y ARTES



Nombre del indicador	Método de cálculo	Sentido esperado	Frecuencia medición	Unidad de medida	Línea base		metas		abril		Semaforización		
					valor	año	Meta del ciclo	Meta del año	actividades	%	80%-100%	31%-79%	0%-30%
										cumplimiento			
Porcentaje de población beneficiada por las acciones culturales realizadas respecto al año previo.	(Población beneficiaria/ población programada)*100	Ascendente	Anual	%	ND	2021	7000	7000		0.00%	80%-100%	31%-79%	0%-30%
Porcentaje de actividades artísticas y culturales desarrolladas en el municipio	actividades artísticas y culturales desarrolladas en el municipio/ actividades programadas*100	Ascendente	Anual	%	16	2021	18	18		0.00%	80%-100%	31%-79%	0%-30%
Porcentaje de becas entregadas respecto a la meta programada	(Becas entregadas/Becas programadas)*100	Ascendente	Semestral	%	128	2021	85	170		0.00%	80%-100%	31%-79%	0%-30%
Porcentaje de acciones de difusión (mensajes, publicaciones, banners) en la página y las redes sociales institucionales del gobierno municipal y de la Dirección de Cultura	acciones de difusión realizadas/ acciones de difusión programadas*100	Ascendente	Mensual	%	ND	2021	4	48	4	100.00%	80%-100%	31%-79%	0%-30%
Porcentaje de comunidades atendidas a través de eventos culturales y artísticos realizados	Comunidades atendidas/ comunidades programadas*100	Ascendente	Anual	%	ND	2021	15	15		0.00%	80%-100%	31%-79%	0%-30%
Porcentaje de eventos socio-culturales presentados respecto a lo programado	eventos socio-culturales presentados/eventos socio-culturales programados*100	Ascendente	Anual	%	ND	2021	50	50		0.00%	80%-100%	31%-79%	0%-30%

Porcentaje de eventos cívicos y de difusión del patrimonio cultural e histórico	eventos cívicos y de difusión del patrimonio cultural e histórico realizados/ eventos programados*100	Ascendente	Anual	%	ND	2021	16	16		0.00%	80%-100%	31%-79%	0%-30%
Porcentaje de clubes de lectura funcionando respecto al total de clubes existentes	Clubes de lectura funcionando/ clubes programados*100	Ascendente	Anual	%	ND	2021	25	25		0.00%	80%-100%	31%-79%	0%-30%
Porcentaje de actividades realizadas por las bibliotecas públicas del municipio	actividades realizadas por las bibliotecas/ actividades programadas*100	Ascendente	Mensual	%	ND	2021	12	144	12	100.00%	80%-100%	31%-79%	0%-30%
Porcentaje de personas alcanzadas con las actividades de fomento a la lectura	personas alcanzadas con las actividades de fomento a la lectura/ personas registradas*100	Ascendente	Trimestral	%	ND	2021	900	3600		0.00%	80%-100%	31%-79%	0%-30%

<p>PMD EJE 1 BIENESTAR SOCIAL Estrategia 1. Dignificar la infraestructura social. LA1.1 Impulsar espacios y la infraestructura pública para la recreación, cultura, educación y salud. Estrategia 3. Impulsar mecanismos para la educación.</p>	<p>EJE 1 PED 3. Hidalgo con Bienestar 3.2. Educación de Calidad</p>	<p>PND 2. Política Social</p>	
---	---	-----------------------------------	---




## FICHA TÉCNICA DE INDICADORES DE RESULTADOS DE LA DIRECCIÓN DE CULTURA Y ARTES




Nombre del indicador	Método de cálculo	Sentido esperado	Frecuencia medición	Unidad de medida	Línea base		metas		mayo		Semaforización		
					valor	año	Meta del ciclo	Meta del año	actividades	%	80%-100%	31%-79%	0%-30%
										cumplimiento			
Porcentaje de población beneficiada por las acciones culturales realizadas respecto al año previo.	(Población beneficiaria/ población programada)*100	Ascendente	Anual	%	ND	2021	7000	7000		0.00%	80%-100%	31%-79%	0%-30%
Porcentaje de actividades artísticas y culturales desarrolladas en el municipio	actividades artísticas y culturales desarrolladas en el municipio/ actividades programadas*100	Ascendente	Anual	%	16	2021	18	18		0.00%	80%-100%	31%-79%	0%-30%
Porcentaje de becas entregadas respecto a la meta programada	(Becas entregadas/Becas programadas)*100	Ascendente	Semestral	%	128	2021	85	170		0.00%	80%-100%	31%-79%	0%-30%
Porcentaje de acciones de difusión (mensajes, publicaciones, banners) en la página y las redes sociales institucionales del gobierno municipal y de la Dirección de Cultura	acciones de difusión realizadas/ acciones de difusión programadas*100	Ascendente	Mensual	%	ND	2021	4	48	4	100.00%	80%-100%	31%-79%	0%-30%
Porcentaje de comunidades atendidas a través de eventos culturales y artísticos realizados	Comunidades atendidas/ comunidades programadas*100	Ascendente	Anual	%	ND	2021	15	15		0.00%	80%-100%	31%-79%	0%-30%
Porcentaje de eventos socio-culturales presentados respecto a lo programado	eventos socio-culturales presentados/eventos socio-culturales programados*100	Ascendente	Anual	%	ND	2021	50	50		0.00%	80%-100%	31%-79%	0%-30%

Porcentaje de eventos cívicos y de difusión del patrimonio cultural e histórico	eventos cívicos y de difusión del patrimonio cultural e histórico realizados/ eventos programados*100	Ascendente	Anual	%	ND	2021	16	16		0.00%	80%-100%	31%-79%	0%-30%
Porcentaje de clubes de lectura funcionando respecto al total de clubes existentes	Clubes de lectura funcionando/ clubes programados*100	Ascendente	Anual	%	ND	2021	25	25		0.00%	80%-100%	31%-79%	0%-30%
Porcentaje de actividades realizadas por las bibliotecas públicas del municipio	actividades realizadas por las bibliotecas/ actividades programadas*100	Ascendente	Mensual	%	ND	2021	12	144	12	100.00%	80%-100%	31%-79%	0%-30%
Porcentaje de personas alcanzadas con las actividades de fomento a la lectura	personas alcanzadas con las actividades de fomento a la lectura/ personas registradas*100	Ascendente	Trimestral	%	ND	2021	900	3600		0.00%	80%-100%	31%-79%	0%-30%

<p>PMD EJE 1 BIENESTAR SOCIAL Estrategia 1. Dignificar la infraestructura social. LA1.1 Impulsar espacios y la infraestructura pública para la recreación, cultura, educación y salud. Estrategia 3. Impulsar mecanismos para la educación.</p>	<p>EJE 1 PED 3. Hidalgo con Bienestar 3.2. Educación de Calidad</p>	<p>PND 2. Política Social</p>	
---	---	-----------------------------------	---

Nombre del indicador	Método de cálculo	Sentido esperado	Frecuencia medición	Unidad de medida	Línea base		metas		junio		Semaforización		
					valor	año	Meta del ciclo	Meta del año	actividades	%	80%-100%	31%-79%	0%-30%
										cumplimiento			
Porcentaje de población beneficiada por las acciones culturales realizadas respecto al año previo.	(Población beneficiaria/ población programada)*100	Ascendente	Anual	%	ND	2021	7000	7000		0.00%			
Porcentaje de actividades artísticas y culturales desarrolladas en el municipio	actividades artísticas y culturales desarrolladas en el municipio/ actividades programadas*100	Ascendente	Anual	%	16	2021	18	18		0.00%			
Porcentaje de becas entregadas respecto a la meta programada	(Becas entregadas/Becas programadas)*100	Ascendente	Semestral	%	128	2021	85	170	85	100.00%	80%-100%		
Porcentaje de acciones de difusión (mensajes, publicaciones, banners) en la página y las redes sociales institucionales del gobierno municipal y de la Dirección de Cultura	acciones de difusión realizadas/ acciones de difusión programadas*100	Ascendente	Mensual	%	ND	2021	4	48	4	100.00%	80%-100%		
Porcentaje de comunidades atendidas a través de eventos culturales y artísticos realizados	Comunidades atendidas/ comunidades programadas*100	Ascendente	Anual	%	ND	2021	15	15		0.00%			
Porcentaje de eventos socio-culturales presentados respecto a lo programado	eventos socio-culturales presentados/eventos socio-culturales programados*100	Ascendente	Anual	%	ND	2021	50	50		0.00%			

Porcentaje de eventos cívicos y de difusión del patrimonio cultural e histórico	eventos cívicos y de difusión del patrimonio cultural e histórico realizados/ eventos programados*100	Ascendente	Anual	%	ND	2021	16	16		0.00%	80%-100%	31%-79%	0%-30%
Porcentaje de clubes de lectura funcionando respecto al total de clubes existentes	Clubes de lectura funcionando/ clubes programados*100	Ascendente	Anual	%	ND	2021	25	25		0.00%	80%-100%	31%-79%	0%-30%
Porcentaje de actividades realizadas por las bibliotecas públicas del municipio	actividades realizadas por las bibliotecas/ actividades programadas*100	Ascendente	Mensual	%	ND	2021	12	144	12	100.00%	80%-100%	31%-79%	0%-30%
Porcentaje de personas alcanzadas con las actividades de fomento a la lectura	personas alcanzadas con las actividades de fomento a la lectura/ personas registradas*100	Ascendente	Trimestral	%	ND	2021	900	3600	926	102.89%	80%-100%	31%-79%	0%-30%

<p>PMD EJE 1 BIENESTAR SOCIAL Estrategia 1. Dignificar la infraestructura social. LA1.1 Impulsar espacios y la infraestructura pública para la recreación, cultura, educación y salud. Estrategia 3. Impulsar mecanismos para la educación.</p>	<p>EJE 1 PED 3. Hidalgo con Bienestar 3.2. Educación de Calidad</p>	<p>PND 2. Política Social</p>	
---	---	-----------------------------------	---

FICHA TÉCNICA DE INDICADORES DE RESULTADOS DE LA  
DIRECCIÓN DE CULTURA Y ARTES



Nombre del indicador	Método de cálculo	Sentido esperado	Frecuencia medición	Unidad de medida	Línea base		metas		julio		Semaforización		
					valor	año	Meta del ciclo	Meta del año	actividades	%			
										cumplimiento			
Porcentaje de población beneficiada por las acciones culturales realizadas respecto al año previo.	(Población beneficiaria/ población programada) *100	Ascendente	Anual	%	ND	2021	7000	7000		0.00%	80%-100%	31%-79%	0%-30%
Porcentaje de actividades artísticas y culturales desarrolladas en el municipio	actividades artísticas y culturales desarrolladas en el municipio/ actividades programadas*100	Ascendente	Anual	%	16	2021	18	18		0.00%	80%-100%	31%-79%	0%-30%
Porcentaje de becas entregadas respecto a la meta programada	(Becas entregadas/Becas programadas) *100	Ascendente	Semestral	%	128	2021	85	170		0.00%	80%-100%	31%-79%	0%-30%
Porcentaje de acciones de difusión (mensajes, publicaciones, banners) en la página y las redes sociales institucionales del gobierno municipal y de la Dirección de Cultura	acciones de difusión realizadas/ acciones de difusión programadas*100	Ascendente	Mensual	%	ND	2021	4	48	4	100.00%	80%-100%	31%-79%	0%-30%
Porcentaje de comunidades atendidas a través de eventos culturales y artísticos realizados	Comunidades atendidas/ comunidades programadas*100	Ascendente	Anual	%	ND	2021	15	15		0.00%	80%-100%	31%-79%	0%-30%
Porcentaje de eventos socio-culturales presentados respecto a lo programado	eventos socio-culturales presentados/eventos socio-culturales programados*100	Ascendente	Trimestral	%	ND	2021	5	20		0.00%	80%-100%	31%-79%	0%-30%
Porcentaje de eventos de difusión del patrimonio cultural e histórico	eventos de difusión del patrimonio cultural e histórico realizados/ eventos programados*100	Ascendente	Trimestral	%	ND	2021	3	12		0.00%	80%-100%	31%-79%	0%-30%
Porcentaje de clubes de lectura funcionando respecto al total de clubes existentes	Clubes de lectura funcionando/ clubes programados*100	Ascendente	Anual	%	ND	2021	25	25		0.00%	80%-100%	31%-79%	0%-30%


Porcentaje de actividades realizadas por las bibliotecas públicas del municipio	actividades realizadas por las bibliotecas/ actividades programadas*100	Ascendente	Mensual	%	ND	2021	12	144	12	100.00%	80%-100%	31%-79%	0%-30%
Porcentaje de personas alcanzadas con las actividades de fomento a la lectura	personas alcanzadas con las actividades de fomento a la lectura/ personas registradas*100	Ascendente	Trimestral	%	ND	2021	400	1600		0.00%	80%-100%	31%-79%	0%-30%

<p>PMD</p> <p>EJE 1 BIENESTAR SOCIAL</p> <p>Estrategia 1. Dignificar la infraestructura social.</p> <p>LA1.1 Impulsar espacios y la infraestructura pública para la recreación, cultura, educación y salud.</p> <p>Estrategia 3. Impulsar mecanismos para la educación.</p>	<p>EJE 1 PED</p> <p>3. Hidalgo con Bienestar</p> <p>3.2. Educación de Calidad</p>	<p>PND</p> <p>2. Política Social</p>
---	---	--------------------------------------



Nombre del indicador	Método de cálculo	Sentido esperado	Frecuencia medición	Unidad de medida	Línea base		metas		agosto		Semaforización		
					valor	año	Meta del ciclo	Meta del año	actividades	%	80%-100%	31%-79%	0%-30%
										cumplimiento			
Porcentaje de población beneficiada por las acciones culturales realizadas respecto al año previo.	(Población beneficiaria/ población programada)*100	Ascendente	Anual	%	ND	2021	7000	7000		0.00%	80%-100%	31%-79%	0%-30%
Porcentaje de actividades artísticas y culturales desarrolladas en el municipio	actividades artísticas y culturales desarrolladas en el municipio/ actividades programadas*100	Ascendente	Anual	%	16	2021	18	18		0.00%	80%-100%	31%-79%	0%-30%
Porcentaje de becas entregadas respecto a la meta programada	(Becas entregadas/Becas programadas)*100	Ascendente	Semestral	%	128	2021	85	170		0.00%	80%-100%	31%-79%	0%-30%
Porcentaje de acciones de difusión (mensajes, publicaciones, banners) en la página y las redes sociales institucionales del gobierno municipal y de la Dirección de Cultura	acciones de difusión realizadas/ acciones de difusión programadas*100	Ascendente	Mensual	%	ND	2021	4	48	4	100.00%	80%-100%	31%-79%	0%-30%
Porcentaje de comunidades atendidas a través de eventos culturales y artísticos realizados	Comunidades atendidas/ comunidades programadas*100	Ascendente	Anual	%	ND	2021	15	15		0.00%	80%-100%	31%-79%	0%-30%
Porcentaje de eventos socio-culturales presentados respecto a lo programado	eventos socio-culturales presentados/eventos socio-culturales programados*100	Ascendente	Trimestral	%	ND	2021	5	20		0.00%	80%-100%	31%-79%	0%-30%


Porcentaje de eventos de difusión del patrimonio cultural e histórico	eventos de difusión del patrimonio cultural e histórico realizados/ eventos programados*100	Ascendente	Trimestral	%	ND	2021	3	12		0.00%	80%-100%	31%-79%	0%-30%
Porcentaje de clubes de lectura funcionando respecto al total de clubes existentes	Clubes de lectura funcionando/ clubes programados*100	Ascendente	Anual	%	ND	2021	25	25		0.00%	80%-100%	31%-79%	0%-30%
Porcentaje de actividades realizadas por las bibliotecas públicas del municipio	actividades realizadas por las bibliotecas/ actividades programadas*100	Ascendente	Mensual	%	ND	2021	12	144	12	100.00%	80%-100%	31%-79%	0%-30%
Porcentaje de personas alcanzadas con las actividades de fomento a la lectura	personas alcanzadas con las actividades de fomento a la lectura/ personas registradas*100	Ascendente	Trimestral	%	ND	2021	400	1600		0.00%	80%-100%	31%-79%	0%-30%

<p>PMD EJE 1 BIENESTAR SOCIAL Estrategia 1. Dignificar la infraestructura social. LA1.1 Impulsar espacios y la infraestructura pública para la recreación, cultura, educación y salud. Estrategia 3. Impulsar mecanismos para la educación.</p>	<p>EJE 1 PED 3. Hidalgo con Bienestar 3.2. Educación de Calidad</p>	<p>PND 2. Política Social</p>	
---	---	-----------------------------------	---




Nombre del indicador	Método de cálculo	Sentido esperado	Frecuencia medición	Unidad de medida	Línea base		metas		septiembre		Semaforización		
					valor	año	Meta del ciclo	Meta del año	actividades	%	80%-100%	31%-79%	0%-30%
										cumplimiento			
Porcentaje de población beneficiada por las acciones culturales realizadas respecto al año previo.	(Población beneficiaria/ población programada)*100	Ascendente	Anual	%	ND	2021	7000	7000		0.00%	80%-100%	31%-79%	0%-30%
Porcentaje de actividades artísticas y culturales desarrolladas en el municipio	actividades artísticas y culturales desarrolladas en el municipio/ actividades programadas*100	Ascendente	Anual	%	16	2021	18	18		0.00%	80%-100%	31%-79%	0%-30%
Porcentaje de becas entregadas respecto a la meta programada	(Becas entregadas/Becas programadas)*100	Ascendente	Semestral	%	128	2021	85	170		0.00%	80%-100%	31%-79%	0%-30%
Porcentaje de acciones de difusión (mensajes, publicaciones, banners) en la página y las redes sociales institucionales del gobierno municipal y de la Dirección de Cultura	acciones de difusión realizadas/ acciones de difusión programadas*100	Ascendente	Mensual	%	ND	2021	4	48	13	325.00%	80%-100%	31%-79%	0%-30%
Porcentaje de comunidades atendidas a través de eventos culturales y artísticos realizados	Comunidades atendidas/ comunidades programadas*100	Ascendente	Anual	%	ND	2021	15	15		0.00%	80%-100%	31%-79%	0%-30%
Porcentaje de eventos socio-culturales presentados respecto a lo programado	eventos socio-culturales presentados/eventos socio-culturales programados*100	Ascendente	Trimestral	%	ND	2021	5	20	7	140.00%	80%-100%	31%-79%	0%-30%

Porcentaje de eventos de difusión del patrimonio cultural e histórico	eventos de difusión del patrimonio cultural e histórico realizados/ eventos programados*100	Ascendente	Trimestral	%	ND	2021	3	12	3	100.00%	80%-100%	31%-79%	0%-30%
Porcentaje de clubes de lectura funcionando respecto al total de clubes existentes	Clubes de lectura funcionando/ clubes programados*100	Ascendente	Anual	%	ND	2021	25	25		0.00%	80%-100%	31%-79%	0%-30%
Porcentaje de actividades realizadas por las bibliotecas públicas del municipio	actividades realizadas por las bibliotecas/ actividades programadas*100	Ascendente	Mensual	%	ND	2021	12	144	12	100.00%	80%-100%	31%-79%	0%-30%
Porcentaje de personas alcanzadas con las actividades de fomento a la lectura	personas alcanzadas con las actividades de fomento a la lectura/ personas registradas*100	Ascendente	Trimestral	%	ND	2021	400	1600	744	186.00%	80%-100%	31%-79%	0%-30%

<p>PMD EJE 1 BIENESTAR SOCIAL Estrategia 1. Dignificar la infraestructura social. LA1.1 Impulsar espacios y la infraestructura pública para la recreación, cultura, educación y salud. Estrategia 3. Impulsar mecanismos para la educación.</p>	<p>EJE 1 PED 3. Hidalgo con Bienestar 3.2. Educación de Calidad</p>	<p>PND 2. Política Social</p>	
---	---	-----------------------------------	---


Nombre del indicador	Método de cálculo	Sentido esperado	Frecuencia medición	Unidad de medida	Línea base		metas		octubre		Semaforización		
					valor	año	Meta del ciclo	Meta del año	actividades	%			
										cumplimiento			
Porcentaje de población beneficiada por las acciones culturales realizadas respecto al año previo.	(Población beneficiaria/ población programada)*100	Ascendente	Anual	%	ND	2021	7000	7000		0.00%	80%-100%	31%-79%	0%-30%
Porcentaje de actividades artísticas y culturales desarrolladas en el municipio	actividades artísticas y culturales desarrolladas en el municipio/ actividades programadas*100	Ascendente	Anual	%	16	2021	18	18		0.00%	80%-100%	31%-79%	0%-30%
Porcentaje de becas entregadas respecto a la meta programada	(Becas entregadas/Becas programadas)*100	Ascendente	Semestral	%	128	2021	85	170		0.00%	80%-100%	31%-79%	0%-30%
Porcentaje de acciones de difusión (mensajes, publicaciones, banners) en la página y las redes sociales institucionales del gobierno municipal y de la Dirección de Cultura	acciones de difusión realizadas/ acciones de difusión programadas*100	Ascendente	Mensual	%	ND	2021	4	48	12	300.00%	80%-100%	31%-79%	0%-30%
Porcentaje de comunidades atendidas a través de eventos culturales y artísticos realizados	Comunidades atendidas/ comunidades programadas*100	Ascendente	Anual	%	ND	2021	15	15		0.00%	80%-100%	31%-79%	0%-30%
Porcentaje de eventos socio-culturales presentados respecto a lo programado	eventos socio-culturales presentados/eventos socio-culturales programados*100	Ascendente	Trimestral	%	ND	2021	5	20		0.00%	80%-100%	31%-79%	0%-30%

Porcentaje de eventos de difusión del patrimonio cultural e histórico	eventos de difusión del patrimonio cultural e histórico realizados/ eventos programados*100	Ascendente	Trimestral	%	ND	2021	3	12		0.00%	80%-100%	31%-79%	0%-30%
Porcentaje de clubes de lectura funcionando respecto al total de clubes existentes	Clubes de lectura funcionando/ clubes programados*100	Ascendente	Anual	%	ND	2021	25	25		0.00%	80%-100%	31%-79%	0%-30%
Porcentaje de actividades realizadas por las bibliotecas públicas del municipio	actividades realizadas por las bibliotecas/ actividades programadas*100	Ascendente	Mensual	%	ND	2021	12	144	12	100.00%	80%-100%	31%-79%	0%-30%
Porcentaje de personas alcanzadas con las actividades de fomento a la lectura	personas alcanzadas con las actividades de fomento a la lectura/ personas registradas*100	Ascendente	Trimestral	%	ND	2021	400	1600		0.00%	80%-100%	31%-79%	0%-30%

<p>PMD EJE 1 BIENESTAR SOCIAL Estrategia 1. Dignificar la infraestructura social. LA1.1 Impulsar espacios y la infraestructura pública para la recreación, cultura, educación y salud. Estrategia 3. Impulsar mecanismos para la educación.</p>	<p>EJE 1 PED 3. Hidalgo con Bienestar 3.2. Educación de Calidad</p>	<p>PND 2. Política Social</p>	
---	---	-----------------------------------	---


Nombre del indicador	Método de cálculo	Sentido esperado	Frecuencia medición	Unidad de medida	Línea base		metas		noviembre		Semaforización		
					valor	año	Meta del ciclo	Meta del año	actividades	%			
										cumplimiento			
Porcentaje de población beneficiada por las acciones culturales realizadas respecto al año previo.	(Población beneficiaria/ población programada)*100	Ascendente	Anual	%	ND	2021	7000	7000		0.00%	80%-100%	31%-79%	0%-30%
Porcentaje de actividades artísticas y culturales desarrolladas en el municipio	actividades artísticas y culturales desarrolladas en el municipio/ actividades programadas*100	Ascendente	Anual	%	16	2021	18	18		0.00%	80%-100%	31%-79%	0%-30%
Porcentaje de becas entregadas respecto a la meta programada	(Becas entregadas/Becas programadas)*100	Ascendente	Semestral	%	128	2021	85	170		0.00%	80%-100%	31%-79%	0%-30%
Porcentaje de acciones de difusión (mensajes, publicaciones, banners) en la página y las redes sociales institucionales del gobierno municipal y de la Dirección de Cultura	acciones de difusión realizadas/ acciones de difusión programadas*100	Ascendente	Mensual	%	ND	2021	4	48	10	250.00%	80%-100%	31%-79%	0%-30%
Porcentaje de comunidades atendidas a través de eventos culturales y artísticos realizados	Comunidades atendidas/ comunidades programadas*100	Ascendente	Anual	%	ND	2021	15	15		0.00%	80%-100%	31%-79%	0%-30%
Porcentaje de eventos socio-culturales presentados respecto a lo programado	eventos socio-culturales presentados/eventos socio-culturales programados*100	Ascendente	Trimestral	%	ND	2021	5	20		0.00%	80%-100%	31%-79%	0%-30%

Porcentaje de eventos de difusión del patrimonio cultural e histórico	eventos de difusión del patrimonio cultural e histórico realizados/ eventos programados*100	Ascendente	Trimestral	%	ND	2021	3	12		0.00%	80%-100%	31%-79%	0%-30%
Porcentaje de clubes de lectura funcionando respecto al total de clubes existentes	Clubes de lectura funcionando/ clubes programados*100	Ascendente	Anual	%	ND	2021	25	25		0.00%	80%-100%	31%-79%	0%-30%
Porcentaje de actividades realizadas por las bibliotecas públicas del municipio	actividades realizadas por las bibliotecas/ actividades programadas*100	Ascendente	Mensual	%	ND	2021	12	144	12	100.00%	80%-100%	31%-79%	0%-30%
Porcentaje de personas alcanzadas con las actividades de fomento a la lectura	personas alcanzadas con las actividades de fomento a la lectura/ personas registradas*100	Ascendente	Trimestral	%	ND	2021	400	1600		0.00%	80%-100%	31%-79%	0%-30%

<p>PMD EJE 1 BIENESTAR SOCIAL Estrategia 1. Dignificar la infraestructura social. LA1.1 Impulsar espacios y la infraestructura pública para la recreación, cultura, educación y salud. Estrategia 3. Impulsar mecanismos para la educación.</p>	<p>EJE 1 PED 3. Hidalgo con Bienestar 3.2. Educación de Calidad</p>	<p>PND 2. Política Social</p>	
---	---	-----------------------------------	---

Nombre del indicador	Método de cálculo	Sentido esperado	Frecuencia medición	Unidad de medida	Línea base		metas		diciembre		SemafORIZACIÓN		
					valor	año	Meta del ciclo	Meta del año	actividades	%			
										cumplimiento			
Porcentaje de población beneficiada por las acciones culturales realizadas respecto al año previo.	(Población beneficiaria/ población programada)*100	Ascendente	Anual	%	ND	2021	7000	7000	12753	182.19%	80%-100%	31%-79%	0%-30%
Porcentaje de actividades artísticas y culturales desarrolladas en el municipio	actividades artísticas y culturales desarrolladas en el municipio/ actividades programadas*100	Ascendente	Anual	%	16	2021	18	18	20	111.11%	80%-100%	31%-79%	0%-30%
Porcentaje de becas entregadas respecto a la meta programada	(Becas entregadas/Becas programadas)*100	Ascendente	Semestral	%	128	2021	85	170	0	0.00%	80%-100%	31%-79%	0%-30%
Porcentaje de acciones de difusión (mensajes, publicaciones, banners) en la página y las redes sociales institucionales del gobierno municipal y de la Dirección de Cultura	acciones de difusión realizadas/ acciones de difusión programadas*100	Ascendente	Mensual	%	ND	2021	4	48	5	125.00%	80%-100%	31%-79%	0%-30%
Porcentaje de comunidades atendidas a través de eventos culturales y artísticos realizados	Comunidades atendidas/ comunidades programadas*100	Ascendente	Anual	%	ND	2021	15	15	18	120.00%	80%-100%	31%-79%	0%-30%
Porcentaje de eventos socio-culturales presentados respecto a lo programado	eventos socio-culturales presentados/eventos socio-culturales programados*100	Ascendente	Trimestral	%	ND	2021	5	20	14	280.00%	80%-100%	31%-79%	0%-30%

Porcentaje de eventos de difusión del patrimonio cultural e histórico	eventos de difusión del patrimonio cultural e histórico realizados/ eventos programados*100	Ascendente	Trimestral	%	ND	2021	3	12	7	233.33%	80%-100%	31%-79%	0%-30%
Porcentaje de clubes de lectura funcionando respecto al total de clubes existentes	Clubes de lectura funcionando/ clubes programados*100	Ascendente	Anual	%	ND	2021	25	25	25	100.00%	80%-100%	31%-79%	0%-30%
Porcentaje de actividades realizadas por las bibliotecas públicas del municipio	actividades realizadas por las bibliotecas/ actividades programadas*100	Ascendente	Mensual	%	ND	2021	12	144	12	100.00%	80%-100%	31%-79%	0%-30%
Porcentaje de personas alcanzadas con las actividades de fomento a la lectura	personas alcanzadas con las actividades de fomento a la lectura/ personas registradas*100	Ascendente	Trimestral	%	ND	2021	400	1600	176	44.00%	80%-100%	31%-79%	0%-30%

<p>PMD EJE 1 BIENESTAR SOCIAL Estrategia 1. Dignificar la infraestructura social. LA1.1 Impulsar espacios y la infraestructura pública para la recreación, cultura, educación y salud. Estrategia 3. Impulsar mecanismos para la educación.</p>	<p>EJE 1 PED 3. Hidalgo con Bienestar 3.2. Educación de Calidad</p>	<p>PND 2. Política Social</p>	
---	---	-----------------------------------	---