


Nombre del indicador	Método de cálculo	Sentido esperado	Frecuencia medición	Unidad de medida	Línea base		metas		enero		Semaforización		
					valor	año	Meta del ciclo	Meta del año	actividades	%			
										cumplimiento			
% de acciones realizadas en favor de las NNA	Acciones realizadas/acciones totales*100	Ascendente	Anual	%	ND	2021	801	801		0.00%	80%-100%	31%-79%	0%-30%
% de acciones realizadas que promueven los derechos de los NNA del Municipio de Tizayuca	Acciones realizadas/acciones totales*100	Ascendente	Anual	%	ND	2021	801	801		0.00%	80%-100%	31%-79%	0%-30%
% acciones de difusión de derechos de los NNA realizadas	Acciones realizadas/acciones totales*100	Ascendente	Anual	%	ND	2021	760	760		0.00%	80%-100%	31%-79%	0%-30%
% de información impresa, publicaciones en medios digitales, capacitaciones implementadas	Acciones realizadas/acciones totales*100	Ascendente	Anual	%	ND	2021	750	750		0.00%	80%-100%	31%-79%	0%-30%
% distintivos a establecimientos comerciales otorgados	Acciones realizadas/acciones totales*100	Ascendente	Mensual	%	ND	2021	1	10	na	#¡VALOR!	80%-100%	31%-79%	0%-30%
% campañas y acciones de prevención realizadas	Acciones realizadas/acciones totales*100	Ascendente	Semestral	%	ND	2021	18	36		0.00%	80%-100%	31%-79%	0%-30%
% campañas realizadas para prevenir los embarazos en adolescentes	Acciones realizadas/acciones totales*100	Ascendente	Cuatrimestral	%	ND	2021	1	3		0.00%	80%-100%	31%-79%	0%-30%

% campañas realizadas para prevenir el uso de sustancias	Acciones realizadas/acciones totales*100	Ascendente	Cuatrimstral	%	ND	2021	1	3		0.00%	80%-100%	31%-79%	0%-30%
% campañas realizadas de prevención del suicidio	Acciones realizadas/acciones totales*100	Ascendente	Cuatrimstral	%	ND	2021	1	3		0.00%	80%-100%	31%-79%	0%-30%
% sesiones del Sistema Municipal realizadas	Acciones realizadas/acciones totales*100	Ascendente	Cuatrimstral	%	ND	2021	1	3		0.00%	80%-100%	31%-79%	0%-30%
% de capacitaciones a servidores públicos del Municipio de Tizayuca realizadas	Acciones realizadas/acciones totales*100	Ascendente	Mensual	%	ND	2021	2	24	2	100.00%	80%-100%	31%-79%	0%-30%
% de sesiones realizadas del COMUPO (concejo de población)	sesiones realizadas del COMUPO (concejo de población)/ sesiones programadas*100	Ascendente	Anual	%	ND	2021	5	5		0.00%	80%-100%	31%-79%	0%-30%


<p>Plan Municipal de Desarrollo EJE 1 BIENESTAR SOCIAL Estrategia 4. Mejorar los servicios que atienden las necesidades básicas de la ciudadanía.</p>	<p>Plan Estatal de Desarrollo 3. Hidalgo con Bienestar 3.3. Salud con Calidad y Calidez</p>	<p>Plan Nacional de Desarrollo 2. Política Social</p>	
---	---	---	--

FICHA TÉCNICA DE INDICADORES DE RESULTADOS DE LA SIPINNA




Nombre del indicador	Método de cálculo	Sentido esperado	Frecuencia medición	Unidad de medida	Línea base		metas		febrero		Semaforización		
					valor	año	Meta del ciclo	Meta del año	actividades	%			
										cumplimiento			
% de acciones realizadas en favor de las NNA	Acciones realizadas/acciones totales*100	Ascendente	Anual	%	ND	2021	801	801		0.00%	80%-100%	31%-79%	0%-30%
% de acciones realizadas que promueven los derechos de los NNA del Municipio de Tizayuca	Acciones realizadas/acciones totales*100	Ascendente	Anual	%	ND	2021	801	801		0.00%	80%-100%	31%-79%	0%-30%
% acciones de difusión de derechos de los NNA realizadas	Acciones realizadas/acciones totales*100	Ascendente	Anual	%	ND	2021	760	760		0.00%	80%-100%	31%-79%	0%-30%
% de información impresa, publicaciones en medios digitales, capacitaciones implementadas	Acciones realizadas/acciones totales*100	Ascendente	Anual	%	ND	2021	750	750		0.00%	80%-100%	31%-79%	0%-30%
% distintivos a establecimientos comerciales otorgados	Acciones realizadas/acciones totales*100	Ascendente	Mensual	%	ND	2021	1	10	na	#¡VALOR!	80%-100%	31%-79%	0%-30%
% campañas y acciones de prevención realizadas	Acciones realizadas/acciones totales*100	Ascendente	Semestral	%	ND	2021	18	41		0.00%	80%-100%	31%-79%	0%-30%
% campañas realizadas para prevenir los embarazos en adolescentes	Acciones realizadas/acciones totales*100	Ascendente	Cuatrimestral	%	ND	2021	1	3		0.00%	80%-100%	31%-79%	0%-30%

% campañas realizadas para prevenir el uso de sustancias	Acciones realizadas/acciones totales*100	Ascendente	Cuatrimestral	%	ND	2021	1	3		0.00%	80%-100%	31%-79%	0%-30%
% campañas realizadas de prevención del suicidio	Acciones realizadas/acciones totales*100	Ascendente	Cuatrimestral	%	ND	2021	1	3		0.00%	80%-100%	31%-79%	0%-30%
% sesiones del Sistema Municipal realizadas	Acciones realizadas/acciones totales*100	Ascendente	Cuatrimestral	%	ND	2021	1	3		0.00%	80%-100%	31%-79%	0%-30%
% de capacitaciones a servidores públicos del Municipio de Tizayuca realizadas	Acciones realizadas/acciones totales*100	Ascendente	Mensual	%	ND	2021	2	24	2	100.00%	80%-100%	31%-79%	0%-30%
% de sesiones realizadas del COMUPO (concejo de población)	sesiones realizadas del COMUPO (concejo de población)/ sesiones programadas*100	Ascendente	Anual	%	ND	2021	5	5		0.00%	80%-100%	31%-79%	0%-30%

<p>Plan Municipal de Desarrollo EJE 1 BIENESTAR SOCIAL Estrategia 4. Mejorar los servicios que atienden las necesidades básicas de la ciudadanía.</p>	<p>Plan Estatal de Desarrollo 3. Hidalgo con Bienestar 3.3. Salud con Calidad y Calidez</p>	<p>Plan Nacional de Desarrollo 2. Política Social</p>	
---	---	---	--


Nombre del indicador	Método de cálculo	Sentido esperado	Frecuencia medición	Unidad de medida	Línea base		metas		marzo		Semaforización		
					valor	año	Meta del ciclo	Meta del año	actividades	%			
										cumplimiento			
% de acciones realizadas en favor de las NNA	Acciones realizadas/acciones totales*100	Ascendente	Anual	%	ND	2021	801	801		0.00%	80%-100%	31%-79%	0%-30%
% de acciones realizadas que promueven los derechos de los NNA del Municipio de Tizayuca	Acciones realizadas/acciones totales*100	Ascendente	Anual	%	ND	2021	801	801		0.00%	80%-100%	31%-79%	0%-30%
% acciones de difusión de derechos de los NNA realizadas	Acciones realizadas/acciones totales*100	Ascendente	Anual	%	ND	2021	760	760		0.00%	80%-100%	31%-79%	0%-30%
% de información impresa, publicaciones en medios digitales, capacitaciones implementadas	Acciones realizadas/acciones totales*100	Ascendente	Anual	%	ND	2021	750	750		0.00%	80%-100%	31%-79%	0%-30%
% distintivos a establecimientos comerciales otorgados	Acciones realizadas/acciones totales*100	Ascendente	Mensual	%	ND	2021	1	10	na	#¡VALOR!	80%-100%	31%-79%	0%-30%
% campañas y acciones de prevención realizadas	Acciones realizadas/acciones totales*100	Ascendente	Semestral	%	ND	2021	18	41		0.00%	80%-100%	31%-79%	0%-30%
% campañas realizadas para prevenir los embarazos en adolescentes	Acciones realizadas/acciones totales*100	Ascendente	Cuatrimestral	%	ND	2021	1	3		0.00%	80%-100%	31%-79%	0%-30%

% campañas realizadas para prevenir el uso de sustancias	Acciones realizadas/acciones totales*100	Ascendente	Cuatrimestral	%	ND	2021	1	3		0.00%	80%-100%	31%-79%	0%-30%
% campañas realizadas de prevención del suicidio	Acciones realizadas/acciones totales*100	Ascendente	Cuatrimestral	%	ND	2021	1	3		0.00%	80%-100%	31%-79%	0%-30%
% sesiones del Sistema Municipal realizadas	Acciones realizadas/acciones totales*100	Ascendente	Cuatrimestral	%	ND	2021	1	3		0.00%	80%-100%	31%-79%	0%-30%
% de capacitaciones a servidores públicos del Municipio de Tizayuca realizadas	Acciones realizadas/acciones totales*100	Ascendente	Mensual	%	ND	2021	2	24	2	100.00%	80%-100%	31%-79%	0%-30%
% de sesiones realizadas del COMUPO (concejo de población)	sesiones realizadas del COMUPO (concejo de población)/ sesiones programadas*100	Ascendente	Anual	%	ND	2021	5	5		0.00%	80%-100%	31%-79%	0%-30%

<p>Plan Municipal de Desarrollo EJE 1 BIENESTAR SOCIAL Estrategia 4. Mejorar los servicios que atienden las necesidades básicas de la ciudadanía.</p>	<p>Plan Estatal de Desarrollo 3. Hidalgo con Bienestar 3.3. Salud con Calidad y Calidez</p>	<p>Plan Nacional de Desarrollo 2. Política Social</p>	
---	---	---	--


Nombre del indicador	Método de cálculo	Sentido esperado	Frecuencia medición	Unidad de medida	Línea base		metas		abril		Semaforización		
					valor	año	Meta del ciclo	Meta del año	actividades	%			
										cumplimiento			
% de acciones realizadas en favor de las NNA	Acciones realizadas/acciones totales*100	Ascendente	Anual	%	ND	2021	801	801		0.00%	80%-100%	31%-79%	0%-30%
% de acciones realizadas que promueven los derechos de los NNA del Municipio de Tizayuca	Acciones realizadas/acciones totales*100	Ascendente	Anual	%	ND	2021	801	801		0.00%	80%-100%	31%-79%	0%-30%
% acciones de difusión de derechos de los NNA realizadas	Acciones realizadas/acciones totales*100	Ascendente	Anual	%	ND	2021	760	760		0.00%	80%-100%	31%-79%	0%-30%
% de información impresa, publicaciones en medios digitales, capacitaciones implementadas	Acciones realizadas/acciones totales*100	Ascendente	Anual	%	ND	2021	750	750		0.00%	80%-100%	31%-79%	0%-30%
% distintivos a establecimientos comerciales otorgados	Acciones realizadas/acciones totales*100	Ascendente	Mensual	%	ND	2021	1	10	na	#¡VALOR!	80%-100%	31%-79%	0%-30%
% campañas y acciones de prevención realizadas	Acciones realizadas/acciones totales*100	Ascendente	Semestral	%	ND	2021	18	41		0.00%	80%-100%	31%-79%	0%-30%
% campañas realizadas para prevenir los embarazos en adolescentes	Acciones realizadas/acciones totales*100	Ascendente	Cuatrimestral	%	ND	2021	1	3	1	100.00%	80%-100%	31%-79%	0%-30%

% campañas realizadas para prevenir el uso de sustancias	Acciones realizadas/acciones totales*100	Ascendente	Cuatrimestral	%	ND	2021	1	3	1	100.00%	80%-100%	31%-79%	0%-30%
% campañas realizadas de prevención del suicidio	Acciones realizadas/acciones totales*100	Ascendente	Cuatrimestral	%	ND	2021	1	3	1	100.00%	80%-100%	31%-79%	0%-30%
% sesiones del Sistema Municipal realizadas	Acciones realizadas/acciones totales*100	Ascendente	Cuatrimestral	%	ND	2021	1	3	1	100.00%	80%-100%	31%-79%	0%-30%
% de capacitaciones a servidores públicos del Municipio de Tizayuca realizadas	Acciones realizadas/acciones totales*100	Ascendente	Mensual	%	ND	2021	2	24	2	100.00%	80%-100%	31%-79%	0%-30%
% de sesiones realizadas del COMUPO (concejo de población)	sesiones realizadas del COMUPO (concejo de población)/ sesiones programadas*100	Ascendente	Anual	%	ND	2021	5	5		0.00%	80%-100%	31%-79%	0%-30%

<p>Plan Municipal de Desarrollo EJE 1 BIENESTAR SOCIAL Estrategia 4. Mejorar los servicios que atienden las necesidades básicas de la ciudadanía.</p>	<p>Plan Estatal de Desarrollo 3. Hidalgo con Bienestar 3.3. Salud con Calidad y Calidez</p>	<p>Plan Nacional de Desarrollo 2. Política Social</p>	
---	---	---	--


Nombre del indicador	Método de cálculo	Sentido esperado	Frecuencia medición	Unidad de medida	Línea base		metas		mayo		Semaforización		
					valor	año	Meta del ciclo	Meta del año	actividades	%			
										cumplimiento			
% de acciones realizadas en favor de las NNA	Acciones realizadas/acciones totales*100	Ascendente	Anual	%	ND	2021	801	801		0.00%	80%-100%	31%-79%	0%-30%
% de acciones realizadas que promueven los derechos de los NNA del Municipio de Tizayuca	Acciones realizadas/acciones totales*100	Ascendente	Anual	%	ND	2021	801	801		0.00%	80%-100%	31%-79%	0%-30%
% acciones de difusión de derechos de los NNA realizadas	Acciones realizadas/acciones totales*100	Ascendente	Anual	%	ND	2021	760	760		0.00%	80%-100%	31%-79%	0%-30%
% de información impresa, publicaciones en medios digitales, capacitaciones implementadas	Acciones realizadas/acciones totales*100	Ascendente	Anual	%	ND	2021	750	750		0.00%	80%-100%	31%-79%	0%-30%
% distintivos a establecimientos comerciales otorgados	Acciones realizadas/acciones totales*100	Ascendente	Mensual	%	ND	2021	1	10	na	#¡VALOR!	80%-100%	31%-79%	0%-30%
% campañas y acciones de prevención realizadas	Acciones realizadas/acciones totales*100	Ascendente	Semestral	%	ND	2021	18	41		0.00%	80%-100%	31%-79%	0%-30%
% campañas realizadas para prevenir los embarazos en adolescentes	Acciones realizadas/acciones totales*100	Ascendente	Cuatrimestral	%	ND	2021	1	3		0.00%	80%-100%	31%-79%	0%-30%

% campañas realizadas para prevenir el uso de sustancias	Acciones realizadas/acciones totales*100	Ascendente	Cuatrimestral	%	ND	2021	1	3		0.00%	80%-100%	31%-79%	0%-30%
% campañas realizadas de prevención del suicidio	Acciones realizadas/acciones totales*100	Ascendente	Cuatrimestral	%	ND	2021	1	3		0.00%	80%-100%	31%-79%	0%-30%
% sesiones del Sistema Municipal realizadas	Acciones realizadas/acciones totales*100	Ascendente	Cuatrimestral	%	ND	2021	1	3		0.00%	80%-100%	31%-79%	0%-30%
% de capacitaciones a servidores públicos del Municipio de Tizayuca realizadas	Acciones realizadas/acciones totales*100	Ascendente	Mensual	%	ND	2021	2	24	2	100.00%	80%-100%	31%-79%	0%-30%
% de sesiones realizadas del COMUPO (concejo de población)	sesiones realizadas del COMUPO (concejo de población)/ sesiones programadas*100	Ascendente	Anual	%	ND	2021	5	5		0.00%	80%-100%	31%-79%	0%-30%

<p>Plan Municipal de Desarrollo EJE 1 BIENESTAR SOCIAL Estrategia 4. Mejorar los servicios que atienden las necesidades básicas de la ciudadanía.</p>	<p>Plan Estatal de Desarrollo 3. Hidalgo con Bienestar 3.3. Salud con Calidad y Calidez</p>	<p>Plan Nacional de Desarrollo 2. Política Social</p>	
---	---	---	--


Nombre del indicador	Método de cálculo	Sentido esperado	Frecuencia medición	Unidad de medida	Línea base		metas		junio		Semaforización		
					valor	año	Meta del ciclo	Meta del año	actividades	%			
										cumplimiento			
% de acciones realizadas en favor de las NNA	Acciones realizadas/acciones totales*100	Ascendente	Anual	%	ND	2021	801	801		0.00%	80%-100%	31%-79%	0%-30%
% de acciones realizadas que promueven los derechos de los NNA del Municipio de Tizayuca	Acciones realizadas/acciones totales*100	Ascendente	Anual	%	ND	2021	801	801		0.00%	80%-100%	31%-79%	0%-30%
% acciones de difusión de derechos de los NNA realizadas	Acciones realizadas/acciones totales*100	Ascendente	Anual	%	ND	2021	760	760		0.00%	80%-100%	31%-79%	0%-30%
% de información impresa, publicaciones en medios digitales, capacitaciones implementadas	Acciones realizadas/acciones totales*100	Ascendente	Anual	%	ND	2021	750	750		0.00%	80%-100%	31%-79%	0%-30%
% distintivos a establecimientos comerciales otorgados	Acciones realizadas/acciones totales*100	Ascendente	Mensual	%	ND	2021	1	10	na	#¡VALOR!	80%-100%	31%-79%	0%-30%
% campañas y acciones de prevención realizadas	Acciones realizadas/acciones totales*100	Ascendente	Semestral	%	ND	2021	18	41	19	105.56%	80%-100%	31%-79%	0%-30%
% campañas realizadas para prevenir los embarazos en adolescentes	Acciones realizadas/acciones totales*100	Ascendente	Cuatrimestral	%	ND	2021	1	3		0.00%	80%-100%	31%-79%	0%-30%

% campañas realizadas para prevenir el uso de sustancias	Acciones realizadas/acciones totales*100	Ascendente	Cuatrimestral	%	ND	2021	1	3		0.00%	80%-100%	31%-79%	0%-30%
% campañas realizadas de prevención del suicidio	Acciones realizadas/acciones totales*100	Ascendente	Cuatrimestral	%	ND	2021	1	3		0.00%	80%-100%	31%-79%	0%-30%
% sesiones del Sistema Municipal realizadas	Acciones realizadas/acciones totales*100	Ascendente	Cuatrimestral	%	ND	2021	1	3		0.00%	80%-100%	31%-79%	0%-30%
% de capacitaciones a servidores públicos del Municipio de Tizayuca realizadas	Acciones realizadas/acciones totales*100	Ascendente	Mensual	%	ND	2021	2	24	4	200.00%	80%-100%	31%-79%	0%-30%
% de sesiones realizadas del COMUPO (concejo de población)	sesiones realizadas del COMUPO (concejo de población)/ sesiones programadas*100	Ascendente	Anual	%	ND	2021	5	5		0.00%	80%-100%	31%-79%	0%-30%

<p>Plan Municipal de Desarrollo EJE 1 BIENESTAR SOCIAL Estrategia 4. Mejorar los servicios que atienden las necesidades básicas de la ciudadanía.</p>	<p>Plan Estatal de Desarrollo 3. Hidalgo con Bienestar 3.3. Salud con Calidad y Calidez</p>	<p>Plan Nacional de Desarrollo 2. Política Social</p>	
---	---	---	--


Nombre del indicador	Método de cálculo	Sentido esperado	Frecuencia medición	Unidad de medida	Línea base		metas		julio		SemafORIZACIÓN		
					valor	año	Meta del ciclo	Meta del año	actividades	%	80%-100%	31%-79%	0%-30%
										cumplimiento			
% de acciones realizadas en favor de las NNA	Acciones realizadas/acciones totales*100	Ascendente	Anual	%	ND	2021	646	646		0.00%	80%-100%	31%-79%	0%-30%
% de acciones realizadas que promueven los derechos de los NNA del Municipio de Tizayuca	Acciones realizadas/acciones totales*100	Ascendente	Anual	%	ND	2021	646	646		0.00%	80%-100%	31%-79%	0%-30%
% acciones de difusión de derechos de los NNA realizadas	Acciones realizadas/acciones totales*100	Ascendente	Semestral	%	ND	2021	302	604		0.00%	80%-100%	31%-79%	0%-30%
Porcentaje de difusión y atención de los derechos de NNA	Acciones realizadas/acciones totales*100	Ascendente	Semestral	%	ND	2021	300	600		0.00%	80%-100%	31%-79%	0%-30%
% distintivos otorgados para promover la inclusión de NNA	Acciones realizadas/acciones totales*100	Ascendente	Anual	%	ND	2021	4	4		0.00%	80%-100%	31%-79%	0%-30%
% campañas y acciones de prevención realizadas	Acciones realizadas/acciones totales*100	Ascendente	Semestral	%	ND	2021	18	36		0.00%	80%-100%	31%-79%	0%-30%
% campañas realizadas para prevenir los embarazos en adolescentes	Acciones realizadas/acciones totales*100	Ascendente	Cuatrimestral	%	ND	2021	1	3		0.00%	80%-100%	31%-79%	0%-30%

% campañas realizadas para prevenir el uso de sustancias	Acciones realizadas/acciones totales*100	Ascendente	Cuatrimestral	%	ND	2021	1	3		0.00%	80%-100%	31%-79%	0%-30%
% campañas realizadas de prevención del suicidio	Acciones realizadas/acciones totales*100	Ascendente	Cuatrimestral	%	ND	2021	1	3		0.00%	80%-100%	31%-79%	0%-30%
% sesiones del Sistema Municipal realizadas	Acciones realizadas/acciones totales*100	Ascendente	Cuatrimestral	%	ND	2021	1	3		0.00%	80%-100%	31%-79%	0%-30%
% de capacitaciones a servidores públicos del Municipio de Tizayuca realizadas	Acciones realizadas/acciones totales*100	Ascendente	Mensual	%	ND	2021	2	24	2	100.00%	80%-100%	31%-79%	0%-30%
% de sesiones realizadas del COMUPO (concejo de población)	sesiones realizadas del COMUPO (concejo de población)/ sesiones programadas*100	Ascendente	Anual	%	ND	2021	5	5		0.00%	80%-100%	31%-79%	0%-30%

<p>Plan Municipal de Desarrollo EJE 1 BIENESTAR SOCIAL Estrategia 4. Mejorar los servicios que atienden las necesidades básicas de la ciudadanía.</p>	<p>Plan Estatal de Desarrollo 3. Hidalgo con Bienestar 3.3. Salud con Calidad y Calidez</p>	<p>Plan Nacional de Desarrollo 2. Política Social</p>	
---	---	---	--


Nombre del indicador	Método de cálculo	Sentido esperado	Frecuencia medición	Unidad de medida	Línea base		metas		agosto		SemafORIZACIÓN		
					valor	año	Meta del ciclo	Meta del año	actividades	%	80%-100%	31%-79%	0%-30%
										cumplimiento			
% de acciones realizadas en favor de las NNA	Acciones realizadas/acciones totales*100	Ascendente	Anual	%	ND	2021	646	646		0.00%	80%-100%	31%-79%	0%-30%
% de acciones realizadas que promueven los derechos de los NNA del Municipio de Tizayuca	Acciones realizadas/acciones totales*100	Ascendente	Anual	%	ND	2021	646	646		0.00%	80%-100%	31%-79%	0%-30%
% acciones de difusión de derechos de los NNA realizadas	Acciones realizadas/acciones totales*100	Ascendente	Semestral	%	ND	2021	302	604		0.00%	80%-100%	31%-79%	0%-30%
% de información impresa, publicaciones en medios digitales, capacitaciones implementadas	Acciones realizadas/acciones totales*100	Ascendente	Semestral	%	ND	2021	300	600		0.00%	80%-100%	31%-79%	0%-30%
% distintivos otorgados para promover la inclusión de NNA	Acciones realizadas/acciones totales*100	Ascendente	Anual	%	ND	2021	4	4		0.00%	80%-100%	31%-79%	0%-30%
% campañas y acciones de prevención realizadas	Acciones realizadas/acciones totales*100	Ascendente	Semestral	%	ND	2021	18	36		0.00%	80%-100%	31%-79%	0%-30%
% campañas realizadas para prevenir los embarazos en adolescentes	Acciones realizadas/acciones totales*100	Ascendente	Cuatrimestral	%	ND	2021	1	3	1	100.00%	80%-100%	31%-79%	0%-30%
% campañas realizadas para prevenir el uso de sustancias	Acciones realizadas/acciones totales*100	Ascendente	Cuatrimestral	%	ND	2021	1	3	1	100.00%	80%-100%	31%-79%	0%-30%

% campañas realizadas de prevención del suicidio	Acciones realizadas/acciones totales*100	Ascendente	Cuatrimstral	%	ND	2021	1	3	1	100.00%	80%-100%	31%-79%	0%-30%
% sesiones del Sistema Municipal realizadas	Acciones realizadas/acciones totales*100	Ascendente	Cuatrimstral	%	ND	2021	1	3	1	100.00%	80%-100%	31%-79%	0%-30%
% de capacitaciones a servidores públicos del Municipio de Tizayuca realizadas	Acciones realizadas/acciones totales*100	Ascendente	Mensual	%	ND	2021	2	24	2	100.00%	80%-100%	31%-79%	0%-30%
% de sesiones realizadas del COMUPO (concejo de población)	sesiones realizadas del COMUPO (concejo de población)/ sesiones programadas*100	Ascendente	Anual	%	ND	2021	5	5		0.00%	80%-100%	31%-79%	0%-30%

<p>Plan Municipal de Desarrollo EJE 1 BIENESTAR SOCIAL Estrategia 4. Mejorar los servicios que atienden las necesidades básicas de la ciudadanía.</p>	<p>Plan Estatal de Desarrollo 3. Hidalgo con Bienestar 3.3. Salud con Calidad y Calidez</p>	<p>Plan Nacional de Desarrollo 2. Política Social</p>	
---	---	---	---

Nombre del indicador	Método de cálculo	Sentido esperado	Frecuencia medición	Unidad de medida	Línea base		metas		septiembre		SemafORIZACIÓN		
					valor	año	Meta del ciclo	Meta del año	actividades	%	80%-100%	31%-79%	0%-30%
										cumplimiento			
% de acciones realizadas en favor de las NNA	Acciones realizadas/acciones totales*100	Ascendente	Anual	%	ND	2021	646	646		0.00%	80%-100%	31%-79%	0%-30%
% de acciones realizadas que promueven los derechos de los NNA del Municipio de Tizayuca	Acciones realizadas/acciones totales*100	Ascendente	Anual	%	ND	2021	646	646		0.00%	80%-100%	31%-79%	0%-30%
% acciones de difusión de derechos de los NNA realizadas	Acciones realizadas/acciones totales*100	Ascendente	Semestral	%	ND	2021	302	604		0.00%	80%-100%	31%-79%	0%-30%
% de información impresa, publicaciones en medios digitales, capacitaciones implementadas	Acciones realizadas/acciones totales*100	Ascendente	Semestral	%	ND	2021	300	600		0.00%	80%-100%	31%-79%	0%-30%
% distintivos otorgados para promover la inclusión de NNA	Acciones realizadas/acciones totales*100	Ascendente	Anual	%	ND	2021	4	4		0.00%	80%-100%	31%-79%	0%-30%
% campañas y acciones de prevención realizadas	Acciones realizadas/acciones totales*100	Ascendente	Semestral	%	ND	2021	18	36		0.00%	80%-100%	31%-79%	0%-30%
% campañas realizadas para prevenir los embarazos en adolescentes	Acciones realizadas/acciones totales*100	Ascendente	Cuatrimestral	%	ND	2021	1	3		0.00%	80%-100%	31%-79%	0%-30%

% campañas realizadas para prevenir el uso de sustancias	Acciones realizadas/acciones totales*100	Ascendente	Cuatrimestral	%	ND	2021	1	3		0.00%	80%-100%	31%-79%	0%-30%
% campañas realizadas de prevención del suicidio	Acciones realizadas/acciones totales*100	Ascendente	Cuatrimestral	%	ND	2021	1	3		0.00%	80%-100%	31%-79%	0%-30%
% sesiones del Sistema Municipal realizadas	Acciones realizadas/acciones totales*100	Ascendente	Cuatrimestral	%	ND	2021	1	3		0.00%	80%-100%	31%-79%	0%-30%
% de capacitaciones a servidores públicos del Municipio de Tizayuca realizadas	Acciones realizadas/acciones totales*100	Ascendente	Mensual	%	ND	2021	2	24	2	100.00%	80%-100%	31%-79%	0%-30%
% de sesiones realizadas del COMUPO (concejo de población)	sesiones realizadas del COMUPO (concejo de población)/ sesiones programadas*100	Ascendente	Anual	%	ND	2021	5	5		0.00%	80%-100%	31%-79%	0%-30%


<p>Plan Municipal de Desarrollo EJE 1 BIENESTAR SOCIAL Estrategia 4. Mejorar los servicios que atienden las necesidades básicas de la ciudadanía.</p>	<p>Plan Estatal de Desarrollo 3. Hidalgo con Bienestar 3.3. Salud con Calidad y Calidez</p>	<p>Plan Nacional de Desarrollo 2. Política Social</p>	
---	---	---	--

FICHA TÉCNICA DE INDICADORES DE RESULTADOS DE LA
SIPINNA




Nombre del indicador	Método de cálculo	Sentido esperado	Frecuencia medición	Unidad de medida	Línea base		metas		octubre		SemafORIZACIÓN			
					valor	año	Meta del ciclo	Meta del año	actividades	%				
										cumplimiento				
% de acciones realizadas en favor de las NNA	Acciones realizadas/acciones totales*100	Ascendente	Anual	%	ND	2021	646	646		0.00%	80%-100%	31%-79%	0%-30%	
% de acciones realizadas que promueven los derechos de los NNA del Municipio de Tizayuca	Acciones realizadas/acciones totales*100	Ascendente	Anual	%	ND	2021	646	646		0.00%	80%-100%	31%-79%	0%-30%	
% acciones de difusión de derechos de los NNA realizadas	Acciones realizadas/acciones totales*100	Ascendente	Semestral	%	ND	2021	302	604		0.00%	80%-100%	31%-79%	0%-30%	
% de información impresa, publicaciones en medios digitales, capacitaciones implementadas	Acciones realizadas/acciones totales*100	Ascendente	Semestral	%	ND	2021	300	600		0.00%	80%-100%	31%-79%	0%-30%	
% distintivos otorgados para promover la inclusión de NNA	Acciones realizadas/acciones totales*100	Ascendente	Anual	%	ND	2021	4	4		0.00%	80%-100%	31%-79%	0%-30%	
% campañas y acciones de prevención realizadas	Acciones realizadas/acciones totales*100	Ascendente	Semestral	%	ND	2021	18	36		0.00%	80%-100%	31%-79%	0%-30%	
% campañas realizadas para prevenir los embarazos en adolescentes	Acciones realizadas/acciones totales*100	Ascendente	Cuatrimestral	%	ND	2021	1	3		0.00%	80%-100%	31%-79%	0%-30%	
% campañas realizadas para prevenir el uso de sustancias	Acciones realizadas/acciones totales*100	Ascendente	Cuatrimestral	%	ND	2021	1	3		0.00%	80%-100%	31%-79%	0%-30%	

% campañas realizadas de prevención del suicidio	Acciones realizadas/acciones totales*100	Ascendente	Cuatrimestral	%	ND	2021	1	3		0.00%	80%-100%	31%-79%	0%-30%
% sesiones del Sistema Municipal realizadas	Acciones realizadas/acciones totales*100	Ascendente	Cuatrimestral	%	ND	2021	1	3		0.00%	80%-100%	31%-79%	0%-30%
% de capacitaciones a servidores públicos del Municipio de Tizayuca realizadas	Acciones realizadas/acciones totales*100	Ascendente	Mensual	%	ND	2021	2	24	2	100.00%	80%-100%	31%-79%	0%-30%
% de sesiones realizadas del COMUPO (concejo de población)	sesiones realizadas del COMUPO (concejo de población) / sesiones programadas*100	Ascendente	Anual	%	ND	2021	5	5		0.00%	80%-100%	31%-79%	0%-30%

<p>Plan Municipal de Desarrollo EJE 1 BIENESTAR SOCIAL Estrategia 4. Mejorar los servicios que atienden las necesidades básicas de la ciudadanía.</p>	<p>Plan Estatal de Desarrollo 3. Hidalgo con Bienestar 3.3. Salud con Calidad y Calidez</p>	<p>Plan Nacional de Desarrollo 2. Política Social</p>	
---	---	---	---


Nombre del indicador	Método de cálculo	Sentido esperado	Frecuencia medición	Unidad de medida	Línea base		metas		noviembre		SemafORIZACIÓN		
					valor	año	Meta del ciclo	Meta del año	actividades	%	80%-100%	31%-79%	0%-30%
										cumplimiento			
% de acciones realizadas en favor de las NNA	Acciones realizadas/acciones totales*100	Ascendente	Anual	%	ND	2021	646	646		0.00%	80%-100%	31%-79%	0%-30%
% de acciones realizadas que promueven los derechos de los NNA del Municipio de Tizayuca	Acciones realizadas/acciones totales*100	Ascendente	Anual	%	ND	2021	646	646		0.00%	80%-100%	31%-79%	0%-30%
% acciones de difusión de derechos de los NNA realizadas	Acciones realizadas/acciones totales*100	Ascendente	Semestral	%	ND	2021	302	604		0.00%	80%-100%	31%-79%	0%-30%
Porcentaje de difusión y atención de los derechos de NNA	difusión y atención de los derechos de NNA/difusión y atención programada*100	Ascendente	Semestral	%	ND	2021	300	600		0.00%	80%-100%	31%-79%	0%-30%
% distintivos otorgados para promover la inclusión de NNA	Acciones realizadas/acciones totales*100	Ascendente	Anual	%	ND	2021	4	4		0.00%	80%-100%	31%-79%	0%-30%
% campañas y acciones de prevención realizadas	Acciones realizadas/acciones totales*100	Ascendente	Semestral	%	ND	2021	18	36		0.00%	80%-100%	31%-79%	0%-30%
% campañas realizadas para prevenir los embarazos en adolescentes	Acciones realizadas/acciones totales*100	Ascendente	Cuatrimestral	%	ND	2021	1	3		0.00%	80%-100%	31%-79%	0%-30%
% campañas realizadas para prevenir el uso de sustancias	Acciones realizadas/acciones totales*100	Ascendente	Cuatrimestral	%	ND	2021	1	3		0.00%	80%-100%	31%-79%	0%-30%

% campañas realizadas de prevención del suicidio	Acciones realizadas/acciones totales*100	Ascendente	Cuatrimestral	%	ND	2021	1	3		0.00%	80%-100%	31%-79%	0%-30%
% sesiones del Sistema Municipal realizadas	Acciones realizadas/acciones totales*100	Ascendente	Cuatrimestral	%	ND	2021	1	3		0.00%	80%-100%	31%-79%	0%-30%
% de capacitaciones a servidores públicos del Municipio de Tizayuca realizadas	Acciones realizadas/acciones totales*100	Ascendente	Mensual	%	ND	2021	2	24	3	150.00%	80%-100%	31%-79%	0%-30%
% de sesiones realizadas del COMUPO (concejo de población)	sesiones realizadas del COMUPO (concejo de población)/ sesiones programadas*100	Ascendente	Anual	%	ND	2021	2	2		0.00%	80%-100%	31%-79%	0%-30%

<p>Plan Municipal de Desarrollo EJE 1 BIENESTAR SOCIAL Estrategia 4. Mejorar los servicios que atienden las necesidades básicas de la ciudadanía.</p>	<p>Plan Estatal de Desarrollo 3. Hidalgo con Bienestar 3.3. Salud con Calidad y Calidez</p>	<p>Plan Nacional de Desarrollo 2. Política Social</p>	
---	---	---	---

Nombre del indicador	Método de cálculo	Sentido esperado	Frecuencia medición	Unidad de medida	Línea base		metas		diciembre		SemafORIZACIÓN		
					valor	año	Meta del ciclo	Meta del año	actividades	%			
										cumplimiento			
% de acciones realizadas en favor de las NNA	Acciones realizadas/acciones totales*100	Ascendente	Anual	%	ND	2021	646	646	1446	223.84%	80%-100%	31%-79%	0%-30%
% de acciones realizadas que promueven los derechos de los NNA del Municipio de Tizayuca	Acciones realizadas/acciones totales*100	Ascendente	Anual	%	ND	2021	646	646	1446	223.84%	80%-100%	31%-79%	0%-30%
% acciones de difusión de derechos de los NNA realizadas	Acciones realizadas/acciones totales*100	Ascendente	Semestral	%	ND	2021	302	604	654	216.56%	80%-100%	31%-79%	0%-30%
Porcentaje de difusión y atención de los derechos de NNA	difusión y atención de los derechos de NNA/difusión y atención programada*100	Ascendente	Semestral	%	ND	2021	300	600	654	218.00%	80%-100%	31%-79%	0%-30%
% campañas y acciones de prevención realizadas	Acciones realizadas/acciones totales*100	Ascendente	Semestral	%	ND	2021	18	36	19	105.56%	80%-100%	31%-79%	0%-30%
% campañas realizadas para prevenir los embarazos en adolescentes	Acciones realizadas/acciones totales*100	Ascendente	Cuatrimestral	%	ND	2021	1	3	1	100.00%	80%-100%	31%-79%	0%-30%
% campañas realizadas para prevenir el uso de sustancias	Acciones realizadas/acciones totales*100	Ascendente	Cuatrimestral	%	ND	2021	1	3	1	100.00%	80%-100%	31%-79%	0%-30%

% campañas realizadas de prevención del suicidio	Acciones realizadas/acciones totales*100	Ascendente	Cuatrimestral	%	ND	2021	1	3	1	100.00%	80%-100%	31%-79%	0%-30%
% sesiones del Sistema Municipal realizadas	Acciones realizadas/acciones totales*100	Ascendente	Cuatrimestral	%	ND	2021	1	3	1	100.00%	80%-100%	31%-79%	0%-30%
% de capacitaciones a servidores públicos del Municipio de Tizayuca realizadas	Acciones realizadas/acciones totales*100	Ascendente	Mensual	%	ND	2021	2	24	2	100.00%	80%-100%	31%-79%	0%-30%
% de sesiones realizadas del COMUPO (concejo de población)	sesiones realizadas del COMUPO (concejo de población)/ sesiones programadas*100	Ascendente	Anual	%	ND	2021	2	2	2	100.00%	80%-100%	31%-79%	0%-30%

<p>Plan Municipal de Desarrollo EJE 1 BIENESTAR SOCIAL Estrategia 4. Mejorar los servicios que atienden las necesidades básicas de la ciudadanía.</p>	<p>Plan Estatal de Desarrollo 3. Hidalgo con Bienestar 3.3. Salud con Calidad y Calidez</p>	<p>Plan Nacional de Desarrollo 2. Política Social</p>	
---	---	---	---