


FICHA TÉCNICA DE INDICADORES DE RESULTADOS DE LA
DIRECCIÓN DE CÁRCEL DISTRITAL



Nombre del indicador	Método de cálculo	Sentido esperado	Frecuencia medición	Unidad de medida	Línea base		metas		enero		Semaforización			
					valor	año	Meta del ciclo	Meta del año	actividades	%				
										cumplimiento				
Porcentaje de Implementación de actividades para cumplir con las medidas requeridas para cárceles distritales	actividades para cumplir con las medidas requeridas para cárceles distritales/ actividades establecidas*100	Ascendente	Anual	%	ND	2021					#¡DIV/0!	80%-100%	31%-79%	0%-30%
Porcentaje de personas privadas de la libertad recluidas en la Cárcel Distrital con mecanismos y sistemas de seguridad interna suficientes y eficaces que garantizan su seguridad	personas privadas de la libertad recluidas en la Cárcel Distrital con mecanismos y sistemas de seguridad internas/ total de personas*100	Ascendente	Anual	%	ND	2021	14	14			0.00%	80%-100%	31%-79%	0%-30%
Porcentaje de sistemas de seguridad completos y eficientes	sistemas de seguridad completos y eficientes/ sistemas programados*100	Ascendente	Anual	%	ND	2021	1	1			0.00%	80%-100%	31%-79%	0%-30%
Porcentaje de activación de sistemas de videovigilancia modernizados y funcionales	activación de sistemas de videovigilancia modernizados y funcionales/ sistemas de videovigilancia programados*100	Ascendente	Anual	%	ND	2021	15	15			0.00%	80%-100%	31%-79%	0%-30%
Porcentaje de acciones de mantenimiento a la infraestructura de la cárcel distrital realizados	acciones de mantenimiento a la infraestructura de la cárcel distrital realizados/ Acciones programadas*100	Ascendente	Anual	%	ND	2021	8	8			0.00%	80%-100%	31%-79%	0%-30%
Porcentaje de mantenimiento y construcción adecuado a muros y paredes óptimos	mantenimiento y construcción adecuado a muros y paredes óptimos/ mantenimiento programado*100	Ascendente	Semestral	%	ND	2021	2	4			0.00%	80%-100%	31%-79%	0%-30%
Porcentaje de mantenimiento, elaboración e instalación de puertas, rejas y ventanas	mantenimiento, elaboración e instalación de puertas, rejas y ventanas/ mantenimiento programado*100	Ascendente	Semestral	%	ND	2021	2	4			0.00%	80%-100%	31%-79%	0%-30%

Porcentaje de revisiones a las instalaciones y personas privadas de la libertad dentro de la carcel distrital	revisiones a las instalaciones y personas privadas de la libertad dentro de la carcel distrital/ revisiones programadas*100	Ascendente	Mensual	%	ND	2021	1	12	0	0.00%	80%-100%	31%-79%	0%-30%
Porcentaje de elementos capacitados en materia de evasiones	elementos capacitados en materia de evasiones/ elemntos programados para capacitación*100	Ascendente	Anual	%	ND	2021	10	10		0.00%	80%-100%	31%-79%	0%-30%


<p>PLAN MUNICIPAL DE DESARROLLO</p> <p>Eje 4. Seguridad Ciudadana</p> <p>Estrategia 1. Justicia a victimas con apoyo policial.</p> <p>Estrategia 2. Institución digna y confiable.</p> <p>Estrategia 3. Colaboración ciudadana en intervenciones policiales.</p> <p>4. Tecnologías de la información y comunicación al servicios de la seguridad ciudadana.</p>	<p>PLAN ESTATAL DE DESARROLLO</p> <p>Eje 4. Hidalgo seguro con justicia y en paz</p> <p>4.1. Gobernabilidad y estado de derecho</p> <p>4.2. Seguridad Integral y Paz</p>	<p>PLAN NACIONAL DE DESARROLLO</p> <p>Justicia y Estado de Derecho</p> <p>Eje 2T. Combate a la Corrupción y Mejora de la Gestión Pública</p>	
---	--	--	---

FICHA TÉCNICA DE INDICADORES DE RESULTADOS DE LA DIRECCIÓN DE CÁRCEL DISTRITAL



Nombre del indicador	Método de cálculo	Sentido esperado	Frecuencia medición	Unidad de medida	Línea base		metas		febrero		Semaforización		
					valor	año	Meta del ciclo	Meta del año	actividades	%			
										cumplimiento			
Porcentaje de Implementación de actividades para cumplir con las medidas requeridas para cárceles distritales	actividades para cumplir con las medidas requeridas para cárceles distritales/ actividades establecidas*100	Ascendente	Anual	%	ND	2021	4	4		0.00%	80%-100%	31%-79%	0%-30%
Porcentaje de personas privadas de la libertad recluidas en la Cárcel Distrital con mecanismos y sistemas de seguridad interna suficientes y eficaces que garantizan su seguridad	personas privadas de la libertad recluidas en la Cárcel Distrital con mecanismos y sistemas de seguridad internas/ total de personas*100	Ascendente	Anual	%	ND	2021	14	14		0.00%	80%-100%	31%-79%	0%-30%
Porcentaje de sistemas de seguridad completos y eficientes	sistemas de seguridad completos y eficientes/ sistemas programados*100	Ascendente	Anual	%	ND	2021	1	1		0.00%	80%-100%	31%-79%	0%-30%
Porcentaje de activación de sistemas de videovigilancia modernizados y funcionales	activación de sistemas de videovigilancia modernizados y funcionales/ sistemas de videovigilancia programados*100	Ascendente	Anual	%	ND	2021	15	15		0.00%	80%-100%	31%-79%	0%-30%
Porcentaje de acciones de mantenimiento a la infraestructura de la cárcel distrital realizados	acciones de mantenimiento a la infraestructura de la cárcel distrital realizados/ Acciones programadas*100	Ascendente	Anual	%	ND	2021	8	8		0.00%	80%-100%	31%-79%	0%-30%
Porcentaje de mantenimiento y construcción adecuado a muros y paredes óptimos	mantenimiento y construcción adecuado a muros y paredes óptimos/ mantenimiento programado*100	Ascendente	Semestral	%	ND	2021	2	4		0.00%	80%-100%	31%-79%	0%-30%
Porcentaje de mantenimiento, elaboración e instalación de puertas, rejas y ventanas	mantenimiento, elaboración e instalación de puertas, rejas y ventanas/ mantenimiento programado*100	Ascendente	Semestral	%	ND	2021	2	4		0.00%	80%-100%	31%-79%	0%-30%

Porcentaje de revisiones a las instalaciones y personas privadas de la libertad dentro de la carcel distrital	revisiones a las instalaciones y personas privadas de la libertad dentro de la carcel distrital/ revisiones programadas*100	Ascendente	Mensual	%	ND	2021	1	12		0.00%	80%-100%	31%-79%	0%-30%
Porcentaje de elementos capacitados en materia de evasiones	elementos capacitados en materia de evasiones/ elemntos programados para capacitación*100	Ascendente	Anual	%	ND	2021	10	10		0.00%	80%-100%	31%-79%	0%-30%

<p>PLAN MUNICIPAL DE DESARROLLO</p> <p>Eje 4. Seguridad Ciudadana</p> <p>Estrategia 1. Justicia a victimas con apoyo policial.</p> <p>Estrategia 2. Institución digna y confiable.</p> <p>Estrategia 3. Colaboración ciudadana en intervenciones policiales. Estrategia</p> <p>4. Tecnologías de la información y comunicación al servicios de la seguridad ciudadana.</p>	<p>PLAN ESTATAL DE DESARROLLO</p> <p>Eje 4. Hidalgo seguro con justicia y en paz</p> <p>4.1. Gobernabilidad y estado de derecho</p> <p>4.2. Seguridad Integral y Paz</p>	<p>PLAN NACIONAL DE DESARROLLO</p> <p>Justicia y Estado de Derecho</p> <p>Eje 2T. Combate a la Corrupción y Mejora de la Gestión Pública</p>	
--	--	--	---



FICHA TÉCNICA DE INDICADORES DE RESULTADOS DE LA
DIRECCIÓN DE CÁRCEL DISTRITAL



Nombre del indicador	Método de cálculo	Sentido esperado	Frecuencia medición	Unidad de medida	Línea base		metas		marzo		SemafORIZACIÓN			
					valor	año	Meta del ciclo	Meta del año	actividades	%				
														cumplimiento
Porcentaje de Implementación de actividades para cumplir con las medidas requeridas para cárceles distritales	actividades para cumplir con las medidas requeridas para cárceles distritales/ actividades establecidas*100	Ascendente	Anual	%	ND	2021					#DIV/0!	80%-100%	31%-79%	0%-30%
Porcentaje de personas privadas de la libertad recluidas en la Cárcel Distrital con mecanismos y sistemas de seguridad interna suficientes y eficaces que garantizan su seguridad	personas privadas de la libertad recluidas en la Cárcel Distrital con mecanismos y sistemas de seguridad internas/ total de personas*100	Ascendente	Anual	%	ND	2021	14	14			0.00%	80%-100%	31%-79%	0%-30%
Porcentaje de sistemas de seguridad completos y eficientes	sistemas de seguridad completos y eficientes/ sistemas programados*100	Ascendente	Anual	%	ND	2021	1	1			0.00%	80%-100%	31%-79%	0%-30%
Porcentaje de activación de sistemas de videovigilancia modernizados y funcionales	activación de sistemas de videovigilancia modernizados y funcionales/ sistemas de videovigilancia programados*100	Ascendente	Anual	%	ND	2021	15	15			0.00%	80%-100%	31%-79%	0%-30%
Porcentaje de acciones de mantenimiento a la infraestructura de la cárcel distrital realizados	acciones de mantenimiento a la infraestructura de la cárcel distrital realizados/ Acciones programadas*100	Ascendente	Anual	%	ND	2021	8	8			0.00%	80%-100%	31%-79%	0%-30%
Porcentaje de mantenimiento y construcción adecuado a muros y paredes óptimos	mantenimiento y construcción adecuado a muros y paredes óptimos/ mantenimiento programado*100	Ascendente	Semestral	%	ND	2021	2	4			0.00%	80%-100%	31%-79%	0%-30%
Porcentaje de mantenimiento, elaboración e instalación de puertas, rejas y ventanas	mantenimiento, elaboración e instalación de puertas, rejas y ventanas/ mantenimiento programado*100	Ascendente	Semestral	%	ND	2021	2	4			0.00%	80%-100%	31%-79%	0%-30%
Porcentaje de revisiones a las instalaciones y personas privadas de la libertad dentro de la cárcel distrital	revisiones a las instalaciones y personas privadas de la libertad dentro de la cárcel distrital/ revisiones programadas*100	Ascendente	Mensual	%	ND	2021	1	12	1		100.00%	80%-100%	31%-79%	0%-30%
Porcentaje de elementos capacitados en materia de evasiones	elementos capacitados en materia de evasiones/ elementos programados para capacitación*100	Ascendente	Anual	%	ND	2021	10	10			0.00%	80%-100%	31%-79%	0%-30%

<p>PLAN MUNICIPAL DE DESARROLLO Eje 4. Seguridad Ciudadana Estrategia 1. Justicia a víctimas con apoyo policial. Estrategia 2. Institución digna y confiable. Estrategia 3. Colaboración ciudadana en intervenciones policiales. Estrategia 4. Tecnologías de la información y comunicación al servicios de la seguridad ciudadana.</p>	<p>PLAN ESTATAL DE DESARROLLO Eje 4. Hidalgo seguro con justicia y en paz 4.1. Gobernabilidad y estado de derecho 4.2. Seguridad Integral y Paz</p>	<p>PLAN NACIONAL DE DESARROLLO Justicia y Estado de Derecho Eje 2T. Combate a la Corrupción y Mejora de la Gestión Pública</p>	
--	--	---	--



FICHA TÉCNICA DE INDICADORES DE RESULTADOS DE LA
DIRECCIÓN DE CÁRCEL DISTRITAL



Nombre del indicador	Método de cálculo	Sentido esperado	Frecuencia medición	Unidad de medida	Línea base		metas		abril		SemafORIZACIÓN			
					valor	año	Meta del ciclo	Meta del año	actividades	%				
														cumplimiento
Porcentaje de Implementación de actividades para cumplir con las medidas requeridas para cárceles distritales	actividades para cumplir con las medidas requeridas para cárceles distritales/ actividades establecidas*100	Ascendente	Anual	%	ND	2021					#DIV/0!	80%-100%	31%-79%	0%-30%
Porcentaje de personas privadas de la libertad recluidas en la Cárcel Distrital con mecanismos y sistemas de seguridad interna suficientes y eficaces que garantizan su seguridad	personas privadas de la libertad recluidas en la Cárcel Distrital con mecanismos y sistemas de seguridad internas/ total de personas*100	Ascendente	Anual	%	ND	2021	14	14			0.00%	80%-100%	31%-79%	0%-30%
Porcentaje de sistemas de seguridad completos y eficientes	sistemas de seguridad completos y eficientes/ sistemas programados*100	Ascendente	Anual	%	ND	2021	1	1			0.00%	80%-100%	31%-79%	0%-30%
Porcentaje de activación de sistemas de videovigilancia modernizados y funcionales	activación de sistemas de videovigilancia modernizados y funcionales/ sistemas de videovigilancia programados*100	Ascendente	Anual	%	ND	2021	15	15			0.00%	80%-100%	31%-79%	0%-30%
Porcentaje de acciones de mantenimiento a la infraestructura de la cárcel distrital realizados	acciones de mantenimiento a la infraestructura de la cárcel distrital realizados/ Acciones programadas*100	Ascendente	Anual	%	ND	2021	8	8			0.00%	80%-100%	31%-79%	0%-30%
Porcentaje de mantenimiento y construcción adecuado a muros y paredes óptimos	mantenimiento y construcción adecuado a muros y paredes óptimos/ mantenimiento programado*100	Ascendente	Semestral	%	ND	2021	2	4			0.00%	80%-100%	31%-79%	0%-30%
Porcentaje de mantenimiento, elaboración e instalación de puertas, rejas y ventanas	mantenimiento, elaboración e instalación de puertas, rejas y ventanas/ mantenimiento programado*100	Ascendente	Semestral	%	ND	2021	2	4			0.00%	80%-100%	31%-79%	0%-30%
Porcentaje de revisiones a las instalaciones y personas privadas de la libertad dentro de la cárcel distrital	revisiones a las instalaciones y personas privadas de la libertad dentro de la cárcel distrital/ revisiones programadas*100	Ascendente	Mensual	%	ND	2021	1	12	1		100.00%	80%-100%	31%-79%	0%-30%
Porcentaje de elementos capacitados en materia de evasiones	elementos capacitados en materia de evasiones/ elementos programados para capacitación*100	Ascendente	Anual	%	ND	2021	10	10			0.00%	80%-100%	31%-79%	0%-30%

<p>PLAN MUNICIPAL DE DESARROLLO Eje 4. Seguridad Ciudadana Estrategia 1. Justicia a víctimas con apoyo policial. Estrategia 2. Institución digna y confiable. Estrategia 3. Colaboración ciudadana en intervenciones policiales. Estrategia 4. Tecnologías de la información y comunicación al servicios de la seguridad ciudadana.</p>	<p>PLAN ESTATAL DE DESARROLLO Eje 4. Hidalgo seguro con justicia y en paz 4.1. Gobernabilidad y estado de derecho 4.2. Seguridad Integral y Paz</p>	<p>PLAN NACIONAL DE DESARROLLO Justicia y Estado de Derecho Eje 2T. Combate a la Corrupción y Mejora de la Gestión Pública</p>	
--	--	---	--



FICHA TÉCNICA DE INDICADORES DE RESULTADOS DE LA
DIRECCIÓN DE CÁRCEL DISTRITAL




Nombre del indicador	Método de cálculo	Sentido esperado	Frecuencia medición	Unidad de medida	Línea base		metas		mayo		SemafORIZACIÓN			
					valor	año	Meta del ciclo	Meta del año	actividades	%				
														cumplimiento
Porcentaje de Implementación de actividades para cumplir con las medidas requeridas para cárceles distritales	actividades para cumplir con las medidas requeridas para cárceles distritales/ actividades establecidas*100	Ascendente	Anual	%	ND	2021					#DIV/0!	80%-100%	31%-79%	0%-30%
Porcentaje de personas privadas de la libertad recluidas en la Cárcel Distrital con mecanismos y sistemas de seguridad interna suficientes y eficaces que garantizan su seguridad	personas privadas de la libertad recluidas en la Cárcel Distrital con mecanismos y sistemas de seguridad internas/ total de personas*100	Ascendente	Anual	%	ND	2021	14	14			0.00%	80%-100%	31%-79%	0%-30%
Porcentaje de sistemas de seguridad completos y eficientes	sistemas de seguridad completos y eficientes/ sistemas programados*100	Ascendente	Anual	%	ND	2021	1	1			0.00%	80%-100%	31%-79%	0%-30%
Porcentaje de activación de sistemas de videovigilancia modernizados y funcionales	activación de sistemas de videovigilancia modernizados y funcionales/ sistemas de videovigilancia programados*100	Ascendente	Anual	%	ND	2021	15	15			0.00%	80%-100%	31%-79%	0%-30%
Porcentaje de acciones de mantenimiento a la infraestructura de la cárcel distrital realizados	acciones de mantenimiento a la infraestructura de la cárcel distrital realizados/ Acciones programadas*100	Ascendente	Anual	%	ND	2021	8	8			0.00%	80%-100%	31%-79%	0%-30%
Porcentaje de mantenimiento y construcción adecuado a muros y paredes óptimos	mantenimiento y construcción adecuado a muros y paredes óptimos/ mantenimiento programado*100	Ascendente	Semestral	%	ND	2021	2	4			0.00%	80%-100%	31%-79%	0%-30%
Porcentaje de mantenimiento, elaboración e instalación de puertas, rejas y ventanas	mantenimiento, elaboración e instalación de puertas, rejas y ventanas/ mantenimiento programado*100	Ascendente	Semestral	%	ND	2021	2	4			0.00%	80%-100%	31%-79%	0%-30%
Porcentaje de revisiones a las instalaciones y personas privadas de la libertad dentro de la cárcel distrital	revisiones a las instalaciones y personas privadas de la libertad dentro de la cárcel distrital/ revisiones programadas*100	Ascendente	Mensual	%	ND	2021	1	12	1		100.00%	80%-100%	31%-79%	0%-30%
Porcentaje de elementos capacitados en materia de evasiones	elementos capacitados en materia de evasiones/ elementos programados para capacitación*100	Ascendente	Anual	%	ND	2021	10	10			0.00%	80%-100%	31%-79%	0%-30%

<p>PLAN MUNICIPAL DE DESARROLLO Eje 4. Seguridad Ciudadana Estrategia 1. Justicia a víctimas con apoyo policial. Estrategia 2. Institución digna y confiable. Estrategia 3. Colaboración ciudadana en intervenciones policiales. Estrategia 4. Tecnologías de la información y comunicación al servicios de la seguridad ciudadana.</p>	<p>PLAN ESTATAL DE DESARROLLO Eje 4. Hidalgo seguro con justicia y en paz 4.1. Gobernabilidad y estado de derecho 4.2. Seguridad Integral y Paz</p>	<p>PLAN NACIONAL DE DESARROLLO Justicia y Estado de Derecho Eje 2T. Combate a la Corrupción y Mejora de la Gestión Pública</p>	
--	--	---	--

Nombre del indicador	Método de cálculo	Sentido esperado	Frecuencia medición	Unidad de medida	Línea base		metas		junio		Semaforización			
					valor	año	Meta del ciclo	Meta del año	actividades	%				
										cumplimiento				
Porcentaje de Implementación de actividades para cumplir con las medidas requeridas para cárceles distritales	actividades para cumplir con las medidas requeridas para cárceles distritales/ actividades establecidas*100	Ascendente	Anual	%	ND	2021					#¡DIV/0!	80%-100%	31%-79%	0%-30%
Porcentaje de personas privadas de la libertad recluidas en la Cárcel Distrital con mecanismos y sistemas de seguridad interna suficientes y eficaces que garantizan su seguridad	personas privadas de la libertad recluidas en la Cárcel Distrital con mecanismos y sistemas de seguridad internas/ total de personas*100	Ascendente	Anual	%	ND	2021	14	14			0.00%	80%-100%	31%-79%	0%-30%
Porcentaje de sistemas de seguridad completos y eficientes	sistemas de seguridad completos y eficientes/ sistemas programados*100	Ascendente	Anual	%	ND	2021	1	1			0.00%	80%-100%	31%-79%	0%-30%
Porcentaje de activación de sistemas de videovigilancia modernizados y funcionales	activación de sistemas de videovigilancia modernizados y funcionales/ sistemas de videovigilancia programados*100	Ascendente	Anual	%	ND	2021	15	15			0.00%	80%-100%	31%-79%	0%-30%
Porcentaje de acciones de mantenimiento a la infraestructura de la cárcel distrital realizados	acciones de mantenimiento a la infraestructura de la cárcel distrital realizados/ Acciones programadas*100	Ascendente	Anual	%	ND	2021	8	8			0.00%	80%-100%	31%-79%	0%-30%
Porcentaje de mantenimiento y construcción adecuado a muros y paredes óptimos	mantenimiento y construcción adecuado a muros y paredes óptimos/ mantenimiento programado*100	Ascendente	Semestral	%	ND	2021	2	4	na		#¡VALOR!	80%-100%	31%-79%	0%-30%
Porcentaje de mantenimiento, elaboración e instalación de puertas, rejas y ventanas	mantenimiento, elaboración e instalación de puertas, rejas y ventanas/ mantenimiento programado*100	Ascendente	Semestral	%	ND	2021	2	4	4		200.00%	80%-100%	31%-79%	0%-30%

Porcentaje de revisiones a las instalaciones y personas privadas de la libertad dentro de la carcel distrital	revisiones a las instalaciones y personas privadas de la libertad dentro de la carcel distrital/ revisiones programadas*100	Ascendente	Mensual	%	ND	2021	1	12	1	100.00%	80%-100%	31%-79%	0%-30%
Porcentaje de elementos capacitados en materia de evasiones	elementos capacitados en materia de evasiones/ elemntos programados para capacitación*100	Ascendente	Anual	%	ND	2021	10	10		0.00%	80%-100%	31%-79%	0%-30%

<p>PLAN MUNICIPAL DE DESARROLLO</p> <p>Eje 4. Seguridad Ciudadana</p> <p>Estrategia 1. Justicia a víctimas con apoyo policial.</p> <p>Estrategia 2. Institución digna y confiable.</p> <p>Estrategia 3. Colaboración ciudadana en intervenciones policiales. Estrategia</p> <p>4. Tecnologías de la información y comunicación al servicios de la seguridad ciudadana.</p>	<p>PLAN ESTATAL DE DESARROLLO</p> <p>Eje 4. Hidalgo seguro con justicia y en paz</p> <p>4.1. Gobernabilidad y estado de derecho</p> <p>4.2. Seguridad Integral y Paz</p>	<p>PLAN NACIONAL DE DESARROLLO</p> <p>Justicia y Estado de Derecho</p> <p>Eje 2T. Combate a la Corrupción y Mejora de la Gestión Pública</p>	
--	--	--	---