




FICHA TÉCNICA DE INDICADORES DE RESULTADOS DE LA  
DIRECCIÓN DE CUENTA PÚBLICA



Nombre del indicador	Método de cálculo	Sentido esperado	Frecuencia medición	Unidad de medida	Línea base		metas		enero		Semaforización		
					valor	año	Meta del ciclo	Meta del año	actividades	% cumplimiento			
Porcentaje de población alcanzada en relación con el total de aprobación de la cuenta pública	Numero De habitantes que aprueban la cuenta pública / numero de Habitantes totales	Ascendente	Trimestral	%	ND	2021	100%	100%	1	100.00%	80%-100%	31%-79%	0%-30%
Porcentaje de cumplimiento de las áreas de las obligaciones en materia de transparencia y rendición de cuentas	Evaluaciones Sevac*Evaluaciones ASEH*Calificaciones de transparencia	Ascendente	Trimestral	%	ND	2021	100%	100%	1	100.00%	80%-100%	31%-79%	0%-30%
Porcentaje de cumplimiento de las obligaciones de transparencia	Porcentaje= Numero de Obligaciones de transparencia cumplidas*100/Numero de obligaciones de transparencia	Ascendente	Trimestral	%	ND	2021	100%	100%	1	100.00%	80%-100%	31%-79%	0%-30%
Índice de reportes de transparencia elaborados	Porcentaje= (Número de reportes publicados/Numero de reportes obligado a publicar)	Ascendente	Trimestral	%	ND	2021	100%	100%	1	100.00%	80%-100%	31%-79%	0%-30%

Índice de Solicitudes de Transparencia respondidas	Porcentaje= (Número de solicitudes de información respondidas/Número de solicitudes de información recibidas)	Ascendente	Trimestral	%	ND	2021	100%	100%	1	100.00%	80%-100%	31%-79%	0%-30%
Porcentaje de cumplimiento de las obligaciones de disciplina financiera	Porcentaje= Numero de Obligaciones de disciplina financiera cumplidas*100/Numero de obligaciones de disciplina financiera	Ascendente	Trimestral	%	ND	2021	100%	100%	NA	#¡VALOR!	80%-100%	31%-79%	0%-30%
Índice de cumplimiento de disciplina financiera	Índice= Suma(desviación en cumplimiento de cada obligación de disciplina financiera	Ascendente	Trimestral	%	ND	2021	100%	100%	1	100.00%	80%-100%	31%-79%	0%-30%
Numero de informes de avance de gestión financiera reportados en tiempo y forma	Indicador: numero informes de gestión financiera enviados en tiempo y forma	Ascendente	Trimestral	%	ND	2021	100%	100%	1	100.00%	80%-100%	31%-79%	0%-30%
Reducción del 100% de requerimientos y sanciones por entregas de avances de gestión financiera	Porcentaje= (Número de requerimientos recibidos/Informes entregados a instancias fiscalizadoras)	Ascendente	Trimestral	%	ND	2021	100%	100%	1	100.00%	80%-100%	31%-79%	0%-30%


<p>PLAN MUNICIPAL DE DESARROLLO Eje 5. Gobierno Abierto Estrategia1 Gasto público eficaz y eficiente con políticas alineadas a la agenda 2030. Estrategia 3 Implementar un gobierno digital. Estrategia 4 Optimizar los sistemas institucionales del gobierno.</p>	<p>PLAN ESTATAL DE DESARROLLO Eje 1. Gobierno Honesto, Cercano y Moderno 1.1. Cero Tolerancia a la Corrupción 1.2. Mejora de la Gestión Pública</p>	<p>PLAN NACIONAL DE DESARROLLO Justicia y Estado de Derecho Eje 2T. Combate a la Corrupción y Mejora de la Gestión Pública</p>	
--	---	--	---

FICHA TÉCNICA DE INDICADORES DE RESULTADOS DE LA  
DIRECCIÓN DE CUENTA PÚBLICA



Nombre del indicador	Método de cálculo	Sentido esperado	Frecuencia medición	Unidad de medida	Línea base		metas		febrero		Semaforización			
					valor	año	Meta del ciclo	Meta del año	actividades	%				
										cumplimiento				
Porcentaje de población alcanzada en relación con el total de aprobación de la cuenta pública	Numero De habitantes que aprueban la cuenta pública / numero de Habitantes totales	Ascendente	Trimestral	%	ND	2021					#¡DIV/0!	80%-100%	31%-79%	0%-30%
Porcentaje de cumplimiento de las áreas de las obligaciones en materia de transparencia y rendición de cuentas	Evaluaciones Sevac*Evaluaciones ASEH*Calificaciones de transparencia	Ascendente	Trimestral	%	ND	2021					#¡DIV/0!	80%-100%	31%-79%	0%-30%
Porcentaje de cumplimiento de las obligaciones de transparencia	Porcentaje= Numero de Obligaciones de transparencia cumlidad*100/Numero de obligaciones de transparencia	Ascendente	Trimestral	%	ND	2021					#¡DIV/0!	80%-100%	31%-79%	0%-30%
Índice de reportes de transparencia elaborados	Porcentaje= (Número de reportes publicados/Numero de reportes obligado a publicar)	Ascendente	Trimestral	%	ND	2021					#¡DIV/0!	80%-100%	31%-79%	0%-30%
Índice de Solicitudes de Transparencia respondidas	Porcentaje= (Número de solicitudes de información respondidas/Numero de solicitudes de información recibidas)	Ascendente	Trimestral	%	ND	2021					#¡DIV/0!	80%-100%	31%-79%	0%-30%

Porcentaje de cumplimiento de las obligaciones de disciplina financiera	Porcentaje= Numero de Obligaciones de disciplina financiera cumplidas*100/Numero de obligaciones de disciplina financiera	Ascendente	Trimestral	%	ND	2021				#¡DIV/0!	80%-100%	31%-79%	0%-30%
Índice de cumplimiento de disciplina financiera	Índice= Suma(desviación en cumplimiento de cada obligación de disciplina financiera	Ascendente	Trimestral	%	ND	2021				#¡DIV/0!	80%-100%	31%-79%	0%-30%
Numero de informes de avance de gestión financiera reportados en tiempo y forma	Indicador: numero informes de gestión financiera enviados en tiempo y forma	Ascendente	Trimestral	%	ND	2021				#¡DIV/0!	80%-100%	31%-79%	0%-30%
Reducción del 100% de requerimientos y sanciones por entregas de avances de gestión financiera	Porcentaje= (Número de requerimientos recibidos/Informes entregados a instancias fiscalizadoras)	Ascendente	Trimestral	%	ND	2021				#¡DIV/0!	80%-100%	31%-79%	0%-30%


<p style="text-align: center;"><b>PLAN MUNICIPAL DE DESARROLLO</b> Eje 5. Gobierno Abierto Estrategia1 Gasto público eficaz y eficiente con políticas alineadas a la agenda 2030. Estrategia 3 Implementar un gobierno digital. Estrategia 4 Optimizar los sistemas intitucionales del gobierno.</p>	<p style="text-align: center;"><b>PLAN ESTATAL DE DESARROLLO</b> Eje 1. Gobierno Honesto, Cercano y Moderno 1.1. Cero Tolerancia a la Corrupción 1.2. Mejora de la Gestión Pública</p>	<p style="text-align: center;"><b>PLAN NACIONAL DE DESARROLLO</b> Justicia y Estado de Derecho Eje 2T. Combate a la Corrupción y Mejora de la Gestión Pública</p>	
--	--	---	---

## FICHA TÉCNICA DE INDICADORES DE RESULTADOS DE LA DIRECCIÓN DE CUENTA PÚBLICA



Nombre del indicador	Método de cálculo	Sentido esperado	Frecuencia medición	Unidad de medida	Línea base		metas		marzo		Semaforización		
					valor	año	Meta del ciclo	Meta del año	actividades	%			
										cumplimiento			
Porcentaje de población alcanzada en relación con el total de aprobación de la cuenta pública	Numero De habitantes que aprueban la cuenta pública / numero de Habitantes totales	Ascendente	Trimestral	%	ND	2021	100%	100%		0.00%	80%-100%	31%-79%	0%-30%
Porcentaje de cumplimiento de las áreas de las obligaciones en materia de transparencia y rendición de cuentas	Evaluaciones Sevac*Evaluaciones ASEH*Calificaciones de transparencia	Ascendente	Trimestral	%	ND	2021	100%	100%		0.00%	80%-100%	31%-79%	0%-30%
Porcentaje de cumplimiento de las obligaciones de transparencia	Porcentaje= Numero de Obligaciones de transparencia cumlidad*100/Numero de obligaciones de transparencia	Ascendente	Trimestral	%	ND	2021	100%	100%		0.00%	80%-100%	31%-79%	0%-30%
Índice de reportes de transparencia elaborados	Porcentaje= (Número de reportes publicados/Numero de reportes obligado a publicar)	Ascendente	Trimestral	%	ND	2021	100%	100%		0.00%	80%-100%	31%-79%	0%-30%

Índice de Solicitudes de Transparencia respondidas	Porcentaje= (Número de solicitudes de información respondidas/Numero de solicitudes de información recibidas)	Ascendente	Trimestral	%	ND	2021	100%	100%		0.00%	80%-100%	31%-79%	0%-30%
Porcentaje de cumplimiento de las obligaciones de disciplina financiera	Porcentaje= Numero de Obligaciones de disciplina financiera cumplidas*100/Numero de obligaciones de disciplina financiera	Ascendente	Trimestral	%	ND	2021	100%	100%		0.00%	80%-100%	31%-79%	0%-30%
Índice de cumplimiento de disciplina financiera	Índice= Suma(desviación en cumplimiento de cada obligación de disciplina financiera	Ascendente	Trimestral	%	ND	2021	100%	100%		0.00%	80%-100%	31%-79%	0%-30%
Numero de informes de avance de gestión financiera reportados en tiempo y forma	Indicador: numero informes de gestión financiera enviados en tiempo y forma	Ascendente	Trimestral	%	ND	2021	100%	100%		0.00%	80%-100%	31%-79%	0%-30%
Reducción del 100% de requerimientos y sanciones por entregas de avances de gestión financiera	Porcentaje= (Número de requerimientos recibidos/Informes entregados a instancias fiscalizadoras)	Ascendente	Trimestral	%	ND	2021	100%	100%		0.00%	80%-100%	31%-79%	0%-30%


<p>PLAN MUNICIPAL DE DESARROLLO Eje 5. Gobierno Abierto Estrategia1 Gasto público eficaz y eficiente con políticas alineadas a la agenda 2030. Estrategia 3 Implementar un gobierno digital. Estrategia 4 Optimizar los sistemas institucionales del gobierno.</p>	<p>PLAN ESTATAL DE DESARROLLO Eje 1. Gobierno Honesto, Cercano y Moderno 1.1. Cero Tolerancia a la Corrupción 1.2. Mejora de la Gestión Pública</p>	<p>PLAN NACIONAL DE DESARROLLO Justicia y Estado de Derecho Eje 2T. Combate a la Corrupción y Mejora de la Gestión Pública</p>	
--	---	--	--

## FICHA TÉCNICA DE INDICADORES DE RESULTADOS DE LA DIRECCIÓN DE CUENTA PÚBLICA



Nombre del indicador	Método de cálculo	Sentido esperado	Frecuencia medición	Unidad de medida	Línea base		metas		abril		Semaforización		
					valor	año	Meta del ciclo	Meta del año	actividades	%			
										cumplimiento			
Porcentaje de población alcanzada en relación con el total de aprobación de la cuenta pública	Numero De habitantes que aprueban la cuenta pública / numero de Habitantes totales	Ascendente	Trimestral	%	ND	2021	100%	100%		0.00%	80%-100%	31%-79%	0%-30%
Porcentaje de cumplimiento de las áreas de las obligaciones en materia de transparencia y rendición de cuentas	Evaluaciones Sevac*Evaluaciones ASEH*Calificaciones de transparencia	Ascendente	Trimestral	%	ND	2021	100%	100%		0.00%	80%-100%	31%-79%	0%-30%
Porcentaje de cumplimiento de las obligaciones de transparencia	Porcentaje= Numero de Obligaciones de transparencia cumlidad*100/Numero de obligaciones de transparencia	Ascendente	Trimestral	%	ND	2021	100%	100%		0.00%	80%-100%	31%-79%	0%-30%
Índice de reportes de transparencia elaborados	Porcentaje= (Número de reportes publicados/Numero de reportes obligado a publicar)	Ascendente	Trimestral	%	ND	2021	100%	100%		0.00%	80%-100%	31%-79%	0%-30%
Índice de Solicitudes de Transparencia respondidas	Porcentaje= (Número de solicitudes de información respondidas/Numero de solicitudes de información recibidas)	Ascendente	Trimestral	%	ND	2021	100%	100%		0.00%	80%-100%	31%-79%	0%-30%

Porcentaje de cumplimiento de las obligaciones de disciplina financiera	Porcentaje= Numero de Obligaciones de disciplina financiera cumplidas*100/Numero de obligaciones de disciplina financiera	Ascendente	Trimestral	%	ND	2021	100%	100%		0.00%	80%-100%	31%-79%	0%-30%
Índice de cumplimiento de disciplina financiera	Índice= Suma(desviación en cumplimiento de cada obligación de disciplina financiera	Ascendente	Trimestral	%	ND	2021	100%	100%		0.00%	80%-100%	31%-79%	0%-30%
Numero de informes de avance de gestión financiera reportados en tiempo y forma	Indicador: numero informes de gestión financiera enviados en tiempo y forma	Ascendente	Trimestral	%	ND	2021	100%	100%		0.00%	80%-100%	31%-79%	0%-30%
Reducción del 100% de requerimientos y sanciones por entregas de avances de gestión financiera	Porcentaje= (Número de requerimientos recibidos/Informes entregados a instancias fiscalizadoras)	Ascendente	Trimestral	%	ND	2021	100%	100%		0.00%	80%-100%	31%-79%	0%-30%

<p style="text-align: center;"><b>PLAN MUNICIPAL DE DESARROLLO</b> Eje 5. Gobierno Abierto Estrategia1 Gasto público eficaz y eficiente con políticas alineadas a la agenda 2030. Estrategia 3 Implementar un gobierno digital. Estrategia 4 Optimizar los sistemas intitucionales del gobierno.</p>	<p style="text-align: center;"><b>PLAN ESTATAL DE DESARROLLO</b> Eje 1. Gobierno Honesto, Cercano y Moderno 1.1. Cero Tolerancia a la Corrupción 1.2. Mejora de la Gestión Pública</p>	<p style="text-align: center;"><b>PLAN NACIONAL DE DESARROLLO</b> Justicia y Estado de Derecho Eje 2T. Combate a la Corrupción y Mejora de la Gestión Pública</p>	
--	--	---	---




FICHA TÉCNICA DE INDICADORES DE RESULTADOS DE LA  
DIRECCIÓN DE CUENTA PÚBLICA




Nombre del indicador	Método de cálculo	Sentido esperado	Frecuencia medición	Unidad de medida	Línea base		metas		mayo		Semaforización		
					valor	año	Meta del ciclo	Meta del año	actividades	%			
										cumplimiento			
Porcentaje de población alcanzada en relación con el total de aprobación de la cuenta pública	Numero De habitantes que aprueban la cuenta pública / numero de Habitantes totales	Ascendente	Trimestral	%	ND	2021	100%	100%		0.00%	80%-100%	31%-79%	0%-30%
Porcentaje de cumplimiento de las áreas de las obligaciones en materia de transparencia y rendición de cuentas	Evaluaciones Sevac*Evaluaciones ASEH*Calificaciones de transparencia	Ascendente	Trimestral	%	ND	2021	100%	100%		0.00%	80%-100%	31%-79%	0%-30%
Porcentaje de cumplimiento de las obligaciones de transparencia	Porcentaje= Numero de Obligaciones de transparencia cumlidad*100/Numero de obligaciones de transparencia	Ascendente	Trimestral	%	ND	2021	100%	100%		0.00%	80%-100%	31%-79%	0%-30%
Índice de reportes de transparencia elaborados	Porcentaje= (Número de reportes publicados/Numero de reportes obligado a publicar)	Ascendente	Trimestral	%	ND	2021	100%	100%		0.00%	80%-100%	31%-79%	0%-30%
Índice de Solicitudes de Transparencia respondidas	Porcentaje= (Número de solicitudes de información respondidas/Numero de solicitudes de información recibidas)	Ascendente	Trimestral	%	ND	2021	100%	100%		0.00%	80%-100%	31%-79%	0%-30%

Porcentaje de cumplimiento de las obligaciones de disciplina financiera	Porcentaje= Numero de Obligaciones de disciplina financiera cumplidas*100/Numero de obligaciones de disciplina financiera	Ascendente	Trimestral	%	ND	2021	100%	100%		0.00%	80%-100%	31%-79%	0%-30%
Índice de cumplimiento de disciplina financiera	Índice= Suma(desviación en cumplimiento de cada obligación de disciplina financiera	Ascendente	Trimestral	%	ND	2021	100%	100%		0.00%	80%-100%	31%-79%	0%-30%
Numero de informes de avance de gestión financiera reportados en tiempo y forma	Indicador: numero informes de gestión financiera enviados en tiempo y forma	Ascendente	Trimestral	%	ND	2021	100%	100%		0.00%	80%-100%	31%-79%	0%-30%
Reducción del 100% de requerimientos y sanciones por entregas de avances de gestión financiera	Porcentaje= (Número de requerimientos recibidos/Informes entregados a instancias fiscalizadoras)	Ascendente	Trimestral	%	ND	2021	100%	100%		0.00%	80%-100%	31%-79%	0%-30%

<p style="text-align: center;"><b>PLAN MUNICIPAL DE DESARROLLO</b> Eje 5. Gobierno Abierto Estrategia1 Gasto público eficaz y eficiente con políticas alineadas a la agenda 2030. Estrategia 3 Implementar un gobierno digital. Estrategia 4 Optimizar los sistemas intitucionales del gobierno.</p>	<p style="text-align: center;"><b>PLAN ESTATAL DE DESARROLLO</b> Eje 1. Gobierno Honesto, Cercano y Moderno 1.1. Cero Tolerancia a la Corrupción 1.2. Mejora de la Gestión Pública</p>	<p style="text-align: center;"><b>PLAN NACIONAL DE DESARROLLO</b> Justicia y Estado de Derecho Eje 2T. Combate a la Corrupción y Mejora de la Gestión Pública</p>	
--	--	---	---


Nombre del indicador	Método de cálculo	Sentido esperado	Frecuencia medición	Unidad de medida	Línea base		metas		junio		Semaforización		
					valor	año	Meta del ciclo	Meta del año	actividades	%			
										cumplimiento			
Porcentaje de población alcanzada en relación con el total de aprobación de la cuenta pública	Numero De habitantes que aprueban la cuenta pública / numero de Habitantes totales	Ascendente	Trimestral	%	ND	2021	100%	100%		0.00%	80%-100%	31%-79%	0%-30%
Porcentaje de cumplimiento de las áreas de las obligaciones en materia de transparencia y rendición de cuentas	Evaluaciones Sevac*Evaluaciones ASEH*Calificaciones de transparencia	Ascendente	Trimestral	%	ND	2021	100%	100%		0.00%	80%-100%	31%-79%	0%-30%
Porcentaje de cumplimiento de las obligaciones de transparencia	Porcentaje= Numero de Obligaciones de transparencia cumlidad*100/Numero de obligaciones de transparencia	Ascendente	Trimestral	%	ND	2021	100%	100%		0.00%	80%-100%	31%-79%	0%-30%
Índice de reportes de transparencia elaborados	Porcentaje= (Número de reportes publicados/Numero de reportes obligado a publicar)	Ascendente	Trimestral	%	ND	2021	100%	100%		0.00%	80%-100%	31%-79%	0%-30%
Índice de Solicitudes de Transparencia respondidas	Porcentaje= (Número de solicitudes de información respondidas/Numero de solicitudes de información recibidas)	Ascendente	Trimestral	%	ND	2021	100%	100%		0.00%	80%-100%	31%-79%	0%-30%
Porcentaje de cumplimiento de las obligaciones de disciplina financiera	Porcentaje= Numero de Obligaciones de disciplina financiera cumplidas*100/Numero de obligaciones de disciplina financiera	Ascendente	Trimestral	%	ND	2021	100%	100%		0.00%	80%-100%	31%-79%	0%-30%

Índice de cumplimiento de disciplina financiera	Índice= Suma(desviación en cumplimiento de cada obligación de disciplina financiera	Ascendente	Trimestral	%	ND	2021	100%	100%		0.00%	80%-100%	31%-79%	0%-30%
Numero de informes de avance de gestión financiera reportados en tiempo y forma	Indicador: numero informes de gestión financiera enviados en tiempo y forma	Ascendente	Trimestral	%	ND	2021	100%	100%		0.00%	80%-100%	31%-79%	0%-30%
Reducción del 100% de requerimientos y sanciones por entregas de avances de gestión financiera	Porcentaje= (Número de requerimientos recibidos/Informes entregados a instancias fiscalizadoras)	Ascendente	Trimestral	%	ND	2021	100%	100%		0.00%	80%-100%	31%-79%	0%-30%

<p>PLAN MUNICIPAL DE DESARROLLO Eje 5. Gobierno Abierto Estrategia1 Gasto público eficaz y eficiente con políticas alineadas a la agenda 2030. Estrategia 3 Implementar un gobierno digital. Estrategia 4 Optimizar los sistemas intitucionales del gobierno.</p>	<p>PLAN ESTATAL DE DESARROLLO Eje 1. Gobierno Honesto, Cercano y Moderno 1.1. Cero Tolerancia a la Corrupción 1.2. Mejora de la Gestión Pública</p>	<p>PLAN NACIONAL DE DESARROLLO Justicia y Estado de Derecho Eje 2T. Combate a la Corrupción y Mejora de la Gestión Pública</p>	
---	---	--	---


Nombre del indicador	Método de cálculo	Sentido esperado	Frecuencia medición	Unidad de medida	Línea base		metas		julio		Semaforización		
					valor	año	Meta del ciclo	Meta del año	actividades	%			
										cumplimiento			
Porcentaje de población alcanzada en relación con el total de aprobación de la cuenta pública	Numero De habitantes que aprueban la cuenta pública / numero de Habitantes totales	Ascendente	Trimestral	%	ND	2021	100%	100%		0.00%	80%-100%	31%-79%	0%-30%
Porcentaje de cumplimiento de las áreas de las obligaciones en materia de transparencia y rendición de cuentas	Evaluaciones Sevac*Evaluaciones ASEH*Calificaciones de transparencia	Ascendente	Trimestral	%	ND	2021	100%	100%		0.00%	80%-100%	31%-79%	0%-30%
Porcentaje de cumplimiento de las obligaciones de transparencia	Porcentaje= Numero de Obligaciones de transparencia cumlidad*100/Numero de obligaciones de transparencia	Ascendente	Trimestral	%	ND	2021	100%	100%		0.00%	80%-100%	31%-79%	0%-30%
Índice de reportes de transparencia elaborados	Porcentaje= (Número de reportes publicados/Numero de reportes obligado a publicar)	Ascendente	Trimestral	%	ND	2021	100%	100%		0.00%	80%-100%	31%-79%	0%-30%
Índice de Solicitudes de Transparencia respondidas	Porcentaje= (Número de solicitudes de información respondidas/Numero de solicitudes de información recibidas)	Ascendente	Trimestral	%	ND	2021	100%	100%		0.00%	80%-100%	31%-79%	0%-30%

Porcentaje de cumplimiento de las obligaciones de disciplina financiera	Porcentaje= Numero de Obligaciones de disciplina financiera cumplidas*100/Numero de obligaciones de disciplina financiera	Ascendente	Trimestral	%	ND	2021	100%	100%		0.00%	80%-100%	31%-79%	0%-30%
Índice de cumplimiento de disciplina financiera	Índice= Suma(desviación en cumplimiento de cada obligación de disciplina financiera	Ascendente	Trimestral	%	ND	2021	100%	100%		0.00%	80%-100%	31%-79%	0%-30%
Numero de informes de avance de gestión financiera reportados en tiempo y forma	Indicador: numero informes de gestión financiera enviados en tiempo y forma	Ascendente	Trimestral	%	ND	2021	100%	100%		0.00%	80%-100%	31%-79%	0%-30%
Reducción del 100% de requerimientos y sanciones por entregas de avances de gestión financiera	Porcentaje= (Número de requerimientos recibidos/Informes entregados a instancias fiscalizadoras)	Ascendente	Trimestral	%	ND	2021	100%	100%		0.00%	80%-100%	31%-79%	0%-30%

<p style="text-align: center;"><b>PLAN MUNICIPAL DE DESARROLLO</b> Eje 5. Gobierno Abierto Estrategia1 Gasto público eficaz y eficiente con políticas alineadas a la agenda 2030. Estrategia 3 Implementar un gobierno digital. Estrategia 4 Optimizar los sistemas intitucionales del gobierno.</p>	<p style="text-align: center;"><b>PLAN ESTATAL DE DESARROLLO</b> Eje 1. Gobierno Honesto, Cercano y Moderno 1.1. Cero Tolerancia a la Corrupción 1.2. Mejora de la Gestión Pública</p>	<p style="text-align: center;"><b>PLAN NACIONAL DE DESARROLLO</b> Justicia y Estado de Derecho Eje 2T. Combate a la Corrupción y Mejora de la Gestión Pública</p>	
--	--	---	---

Nombre del indicador	Método de cálculo	Sentido esperado	Frecuencia medición	Unidad de medida	Línea base		metas		agosto		Semaforización		
					valor	año	Meta del ciclo	Meta del año	actividades	%			
										cumplimiento			
Porcentaje de población alcanzada en relación con el total de aprobación de la cuenta pública	Numero De habitantes que aprueban la cuenta pública / numero de Habitantes totales	Ascendente	Trimestral	%	ND	2021	100%	100%		0.00%	80%-100%	31%-79%	0%-30%
Porcentaje de cumplimiento de las áreas de las obligaciones en materia de transparencia y rendición de cuentas	Evaluaciones Sevac*Evaluaciones ASEH*Calificaciones de transparencia	Ascendente	Trimestral	%	ND	2021	100%	100%		0.00%	80%-100%	31%-79%	0%-30%
Porcentaje de cumplimiento de las obligaciones de transparencia	Porcentaje= Numero de Obligaciones de transparencia cumlidad*100/Numero de obligaciones de transparencia	Ascendente	Trimestral	%	ND	2021	100%	100%		0.00%	80%-100%	31%-79%	0%-30%
Índice de reportes de transparencia elaborados	Porcentaje= (Número de reportes publicados/Numero de reportes obligado a publicar)	Ascendente	Trimestral	%	ND	2021	100%	100%		0.00%	80%-100%	31%-79%	0%-30%
Índice de Solicitudes de Transparencia respondidas	Porcentaje= (Número de solicitudes de información respondidas/Numero de solicitudes de información recibidas)	Ascendente	Trimestral	%	ND	2021	100%	100%		0.00%	80%-100%	31%-79%	0%-30%
Porcentaje de cumplimiento de las obligaciones de disciplina financiera	Porcentaje= Numero de Obligaciones de disciplina financiera cumplidas*100/Numero de obligaciones de disciplina financiera	Ascendente	Trimestral	%	ND	2021	100%	100%		0.00%	80%-100%	31%-79%	0%-30%


Índice de cumplimiento de disciplina financiera	Índice= Suma(desviación en cumplimiento de cada obligación de disciplina financiera	Ascendente	Trimestral	%	ND	2021	100%	100%		0.00%	80%-100%	31%-79%	0%-30%
Numero de informes de avance de gestión financiera reportados en tiempo y forma	Indicador: numero informes de gestión financiera enviados en tiempo y forma	Ascendente	Trimestral	%	ND	2021	100%	100%		0.00%	80%-100%	31%-79%	0%-30%
Reducción del 100% de requerimientos y sanciones por entregas de avances de gestión financiera	Porcentaje= (Número de requerimientos recibidos/Informes entregados a instancias fiscalizadoras)	Ascendente	Trimestral	%	ND	2021	100%	100%		0.00%	80%-100%	31%-79%	0%-30%

<p>PLAN MUNICIPAL DE DESARROLLO</p> <p>Eje 5. Gobierno Abierto</p> <p>Estrategia1 Gasto público eficaz y eficiente con políticas alineadas a la agenda 2030.</p> <p>Estrategia 3 Implementar un gobierno digital.</p> <p>Estrategia 4 Optimizar los sistemas intitucionales del gobierno.</p>	<p>PLAN ESTATAL DE DESARROLLO</p> <p>Eje 1. Gobierno Honesto, Cercano y Moderno</p> <p>1.1. Cero Tolerancia a la Corrupción</p> <p>1.2. Mejora de la Gestión Pública</p>	<p>PLAN NACIONAL DE DESARROLLO</p> <p>Justicia y Estado de Derecho</p> <p>Eje 2T. Combate a la Corrupción y Mejora de la Gestión Pública</p>	
---	--	--	---




Nombre del indicador	Método de cálculo	Sentido esperado	Frecuencia medición	Unidad de medida	Línea base		metas		septiembre		Semaforización		
					valor	año	Meta del ciclo	Meta del año	actividades	%			
										cumplimiento			
Porcentaje de población alcanzada en relación con el total de aprobación de la cuenta pública	Numero De habitantes que aprueban la cuenta pública / numero de Habitantes totales	Ascendente	Trimestral	%	ND	2021	100%	100%		0.00%	80%-100%	31%-79%	0%-30%
Porcentaje de cumplimiento de las áreas de las obligaciones en materia de transparencia y rendición de cuentas	Evaluaciones Sevac*Evaluaciones ASEH*Calificaciones de transparencia	Ascendente	Trimestral	%	ND	2021	100%	100%		0.00%	80%-100%	31%-79%	0%-30%
Porcentaje de cumplimiento de las obligaciones de transparencia	Porcentaje= Numero de Obligaciones de transparencia cumlidad*100/Numero de obligaciones de transparencia	Ascendente	Trimestral	%	ND	2021	100%	100%		0.00%	80%-100%	31%-79%	0%-30%
Índice de reportes de transparencia elaborados	Porcentaje= (Número de reportes publicados/Numero de reportes obligado a publicar)	Ascendente	Trimestral	%	ND	2021	100%	100%		0.00%	80%-100%	31%-79%	0%-30%
Índice de Solicitudes de Transparencia respondidas	Porcentaje= (Número de solicitudes de información respondidas/Numero de solicitudes de información recibidas)	Ascendente	Trimestral	%	ND	2021	100%	100%		0.00%	80%-100%	31%-79%	0%-30%

Porcentaje de cumplimiento de las obligaciones de disciplina financiera	Porcentaje= Numero de Obligaciones de disciplina financiera cumplidas*100/Numero de obligaciones de disciplina financiera	Ascendente	Trimestral	%	ND	2021	100%	100%		0.00%	80%-100%	31%-79%	0%-30%
Índice de cumplimiento de disciplina financiera	Índice= Suma(desviación en cumplimiento de cada obligación de disciplina financiera	Ascendente	Trimestral	%	ND	2021	100%	100%		0.00%	80%-100%	31%-79%	0%-30%
Numero de informes de avance de gestión financiera reportados en tiempo y forma	Indicador: numero informes de gestión financiera enviados en tiempo y forma	Ascendente	Trimestral	%	ND	2021	100%	100%		0.00%	80%-100%	31%-79%	0%-30%
Reducción del 100% de requerimientos y sanciones por entregas de avances de gestión financiera	Porcentaje= (Número de requerimientos recibidos/Informes entregados a instancias fiscalizadoras)	Ascendente	Trimestral	%	ND	2021	100%	100%		0.00%	80%-100%	31%-79%	0%-30%

<p style="text-align: center;"><b>PLAN MUNICIPAL DE DESARROLLO</b> Eje 5. Gobierno Abierto Estrategia1 Gasto público eficaz y eficiente con políticas alineadas a la agenda 2030. Estrategia 3 Implementar un gobierno digital. Estrategia 4 Optimizar los sistemas intitucionales del gobierno.</p>	<p style="text-align: center;"><b>PLAN ESTATAL DE DESARROLLO</b> Eje 1. Gobierno Honesto, Cercano y Moderno 1.1. Cero Tolerancia a la Corrupción 1.2. Mejora de la Gestión Pública</p>	<p style="text-align: center;"><b>PLAN NACIONAL DE DESARROLLO</b> Justicia y Estado de Derecho Eje 2T. Combate a la Corrupción y Mejora de la Gestión Pública</p>	
--	--	---	---


Nombre del indicador	Método de cálculo	Sentido esperado	Frecuencia medición	Unidad de medida	Línea base		metas		octubre		Semaforización		
					valor	año	Meta del ciclo	Meta del año	actividades	%			
										cumplimiento			
Porcentaje de población alcanzada en relación con el total de aprobación de la cuenta pública	Numero De habitantes que aprueban la cuenta pública / numero de Habitantes totales	Ascendente	Trimestral	%	ND	2021	100%	100%		0.00%	80%-100%	31%-79%	0%-30%
Porcentaje de cumplimiento de las áreas de las obligaciones en materia de transparencia y rendición de cuentas	Evaluaciones Sevac*Evaluaciones ASEH*Calificaciones de transparencia	Ascendente	Trimestral	%	ND	2021	100%	100%		0.00%	80%-100%	31%-79%	0%-30%
Porcentaje de cumplimiento de las obligaciones de transparencia	Porcentaje= Numero de Obligaciones de transparencia cumlidad*100/Numero de obligaciones de transparencia	Ascendente	Trimestral	%	ND	2021	100%	100%		0.00%	80%-100%	31%-79%	0%-30%
Índice de reportes de transparencia elaborados	Porcentaje= (Número de reportes publicados/Numero de reportes obligado a publicar)	Ascendente	Trimestral	%	ND	2021	100%	100%		0.00%	80%-100%	31%-79%	0%-30%
Índice de Solicitudes de Transparencia respondidas	Porcentaje= (Número de solicitudes de información respondidas/Numero de solicitudes de información recibidas)	Ascendente	Trimestral	%	ND	2021	100%	100%		0.00%	80%-100%	31%-79%	0%-30%

Porcentaje de cumplimiento de las obligaciones de disciplina financiera	Porcentaje= Numero de Obligaciones de disciplina financiera cumplidas*100/Numero de obligaciones de disciplina financiera	Ascendente	Trimestral	%	ND	2021	100%	100%		0.00%	80%-100%	31%-79%	0%-30%
Índice de cumplimiento de disciplina financiera	Índice= Suma(desviación en cumplimiento de cada obligación de disciplina financiera	Ascendente	Trimestral	%	ND	2021	100%	100%		0.00%	80%-100%	31%-79%	0%-30%
Numero de informes de avance de gestión financiera reportados en tiempo y forma	Indicador: numero informes de gestión financiera enviados en tiempo y forma	Ascendente	Trimestral	%	ND	2021	100%	100%		0.00%	80%-100%	31%-79%	0%-30%
Reducción del 100% de requerimientos y sanciones por entregas de avances de gestión financiera	Porcentaje= (Número de requerimientos recibidos/Informes entregados a instancias fiscalizadoras)	Ascendente	Trimestral	%	ND	2021	100%	100%		0.00%	80%-100%	31%-79%	0%-30%

<p style="text-align: center;"><b>PLAN MUNICIPAL DE DESARROLLO</b> Eje 5. Gobierno Abierto Estrategia1 Gasto público eficaz y eficiente con políticas alineadas a la agenda 2030. Estrategia 3 Implementar un gobierno digital. Estrategia 4 Optimizar los sistemas intitucionales del gobierno.</p>	<p style="text-align: center;"><b>PLAN ESTATAL DE DESARROLLO</b> Eje 1. Gobierno Honesto, Cercano y Moderno 1.1. Cero Tolerancia a la Corrupción 1.2. Mejora de la Gestión Pública</p>	<p style="text-align: center;"><b>PLAN NACIONAL DE DESARROLLO</b> Justicia y Estado de Derecho Eje 2T. Combate a la Corrupción y Mejora de la Gestión Pública</p>	
--	--	---	---


Nombre del indicador	Método de cálculo	Sentido esperado	Frecuencia medición	Unidad de medida	Línea base		metas		noviembre		Semaforización		
					valor	año	Meta del ciclo	Meta del año	actividades	%			
										cumplimiento			
Porcentaje de población alcanzada en relación con el total de aprobación de la cuenta pública	Numero De habitantes que aprueban la cuenta pública / numero de Habitantes totales	Ascendente	Trimestral	%	ND	2021	100%	100%		0.00%	80%-100%	31%-79%	0%-30%
Porcentaje de cumplimiento de las áreas de las obligaciones en materia de transparencia y rendición de cuentas	Evaluaciones Sevac*Evaluaciones ASEH*Calificaciones de transparencia	Ascendente	Trimestral	%	ND	2021	100%	100%		0.00%	80%-100%	31%-79%	0%-30%
Porcentaje de cumplimiento de las obligaciones de transparencia	Porcentaje= Numero de Obligaciones de transparencia cumlidad*100/Numero de obligaciones de transparencia	Ascendente	Trimestral	%	ND	2021	100%	100%		0.00%	80%-100%	31%-79%	0%-30%
Índice de reportes de transparencia elaborados	Porcentaje= (Número de reportes publicados/Numero de reportes obligado a publicar)	Ascendente	Trimestral	%	ND	2021	100%	100%		0.00%	80%-100%	31%-79%	0%-30%
Índice de Solicitudes de Transparencia respondidas	Porcentaje= (Número de solicitudes de información respondidas/Numero de solicitudes de información recibidas)	Ascendente	Trimestral	%	ND	2021	100%	100%		0.00%	80%-100%	31%-79%	0%-30%

Porcentaje de cumplimiento de las obligaciones de disciplina financiera	Porcentaje= Numero de Obligaciones de disciplina financiera cumplidas*100/Numero de obligaciones de disciplina financiera	Ascendente	Trimestral	%	ND	2021	100%	100%		0.00%	80%-100%	31%-79%	0%-30%
Índice de cumplimiento de disciplina financiera	Índice= Suma(desviación en cumplimiento de cada obligación de disciplina financiera	Ascendente	Trimestral	%	ND	2021	100%	100%		0.00%	80%-100%	31%-79%	0%-30%
Numero de informes de avance de gestión financiera reportados en tiempo y forma	Indicador: numero informes de gestión financiera enviados en tiempo y forma	Ascendente	Trimestral	%	ND	2021	100%	100%		0.00%	80%-100%	31%-79%	0%-30%
Reducción del 100% de requerimientos y sanciones por entregas de avances de gestión financiera	Porcentaje= (Número de requerimientos recibidos/Informes entregados a instancias fiscalizadoras)	Ascendente	Trimestral	%	ND	2021	100%	100%		0.00%	80%-100%	31%-79%	0%-30%

<p style="text-align: center;"><b>PLAN MUNICIPAL DE DESARROLLO</b> Eje 5. Gobierno Abierto Estrategia1 Gasto público eficaz y eficiente con políticas alineadas a la agenda 2030. Estrategia 3 Implementar un gobierno digital. Estrategia 4 Optimizar los sistemas intitucionales del gobierno.</p>	<p style="text-align: center;"><b>PLAN ESTATAL DE DESARROLLO</b> Eje 1. Gobierno Honesto, Cercano y Moderno 1.1. Cero Tolerancia a la Corrupción 1.2. Mejora de la Gestión Pública</p>	<p style="text-align: center;"><b>PLAN NACIONAL DE DESARROLLO</b> Justicia y Estado de Derecho Eje 2T. Combate a la Corrupción y Mejora de la Gestión Pública</p>	
--	--	---	---

Nombre del indicador	Método de cálculo	Sentido esperado	Frecuencia medición	Unidad de medida	Línea base		metas		diciembre		Semaforización		
					valor	año	Meta del ciclo	Meta del año	actividades	%			
										cumplimiento			
Porcentaje de población alcanzada en relación con el total de aprobación de la cuenta pública	Numero De habitantes que aprueban la cuenta pública / numero de Habitantes totales	Ascendente	Trimestral	%	ND	2021	100%	100%		0.00%	80%-100%	31%-79%	0%-30%
Porcentaje de cumplimiento de las áreas de las obligaciones en materia de transparencia y rendición de cuentas	Evaluaciones Sevac*Evaluaciones ASEH*Calificaciones de transparencia	Ascendente	Trimestral	%	ND	2021	100%	100%		0.00%	80%-100%	31%-79%	0%-30%
Porcentaje de cumplimiento de las obligaciones de transparencia	Porcentaje= Numero de Obligaciones de transparencia cumlidad*100/Numero de obligaciones de transparencia	Ascendente	Trimestral	%	ND	2021	100%	100%		0.00%	80%-100%	31%-79%	0%-30%
Índice de reportes de transparencia elaborados	Porcentaje= (Número de reportes publicados/Numero de reportes obligado a publicar)	Ascendente	Trimestral	%	ND	2021	100%	100%		0.00%	80%-100%	31%-79%	0%-30%
Índice de Solicitudes de Transparencia respondidas	Porcentaje= (Número de solicitudes de información respondidas/Numero de solicitudes de información recibidas)	Ascendente	Trimestral	%	ND	2021	100%	100%		0.00%	80%-100%	31%-79%	0%-30%
Porcentaje de cumplimiento de las obligaciones de disciplina financiera	Porcentaje= Numero de Obligaciones de disciplina financiera cumplidas*100/Numero de obligaciones de disciplina financiera	Ascendente	Trimestral	%	ND	2021	100%	100%		0.00%	80%-100%	31%-79%	0%-30%

Índice de cumplimiento de disciplina financiera	Índice= Suma(desviación en cumplimiento de cada obligación de disciplina financiera	Ascendente	Trimestral	%	ND	2021	100%	100%		0.00%	80%-100%	31%-79%	0%-30%
Numero de informes de avance de gestión financiera reportados en tiempo y forma	Indicador: numero informes de gestión financiera enviados en tiempo y forma	Ascendente	Trimestral	%	ND	2021	100%	100%		0.00%	80%-100%	31%-79%	0%-30%
Reducción del 100% de requerimientos y sanciones por entregas de avances de gestión financiera	Porcentaje= (Número de requerimientos recibidos/Informes entregados a instancias fiscalizadoras)	Ascendente	Trimestral	%	ND	2021	100%	100%		0.00%	80%-100%	31%-79%	0%-30%

<p>PLAN MUNICIPAL DE DESARROLLO</p> <p>Eje 5. Gobierno Abierto</p> <p>Estrategia1 Gasto público eficaz y eficiente con políticas alineadas a la agenda 2030.</p> <p>Estrategia 3 Implementar un gobierno digital.</p> <p>Estrategia 4 Optimizar los sistemas intitucionales del gobierno.</p>	<p>PLAN ESTATAL DE DESARROLLO</p> <p>Eje 1. Gobierno Honesto, Cercano y Moderno</p> <p>1.1. Cero Tolerancia a la Corrupción</p> <p>1.2. Mejora de la Gestión Pública</p>	<p>PLAN NACIONAL DE DESARROLLO</p> <p>Justicia y Estado de Derecho</p> <p>Eje 2T. Combate a la Corrupción y Mejora de la Gestión Pública</p>	
---	--	--	---