


Nombre del indicador	Método de cálculo	Sentido esperado	Frecuencia medición	Unidad de medida	Línea base		metas		enero		Semaforización		
					valor	año	Meta del ciclo	Meta del año	actividades	% cumplimiento			
Indice trimestral de rendición de cuentas	Cumplimiento de información trimestral actual/ información trimestral	Ascendente	Trimestral	%	ND	2021	100%	100%	89	8900.00%	80%-100%	31%-79%	0%-30%
% de cumplimiento del comportamiento del gasto público.	comportamiento del gasto público/total de las ministraciones*100	Ascendente	Trimestral	%	ND	2021	49	196	49	100.00%	80%-100%	31%-79%	0%-30%
% de recursos ministrados por fuente de financiamiento.	recursos ministrados por fuente de financiamiento/ recursos programados para ministrar*100	Ascendente	Mensual	%	ND	2021	9	108	9	100.00%	80%-100%	31%-79%	0%-30%
% de reuniones para la elaboración de programas presupuestales realizadas	reuniones para la elaboración de programas presupuestales realizadas/ reuniones programadas*100	Ascendente	Trimestral	%	ND	2021	1	4	47	4700.00%	80%-100%	31%-79%	0%-30%
% de registro de control del gasto por unidad administrativa realizado	registro de control del gasto por unidad administrativa realizado/ unidades administrativas programadas para el registro*100	Ascendente	Anual	%	ND	2021	49	49		0.00%	80%-100%	31%-79%	0%-30%

% de solicitudes de requerimiento de gasto por unidad administrativa	solicitudes de requerimiento de gasto por unidad administrativa/ solicitudes registradas*100	Ascendente	Trimestral	%	ND	2021	300	1200	301	100.33%	80%-100%	31%-79%	0%-30%
% de proyectos de presupuesto de egresos proporcionados por unidad administrativa	proyectos de presupuesto de egresos proporcionados por unidad administrativa/ proyectos recibidos*100	Ascendente	Anual	%	ND	2021	49	49		0.00%	80%-100%	31%-79%	0%-30%
% de mesas de trabajo realizadas para el anteproyecto	mesas de trabajo realizadas para el anteproyecto/ mesas de trabajo programadas*100	Ascendente	Trimestral	%	ND	2021	49	196	0	0.00%	80%-100%	31%-79%	0%-30%

<p>PLAN MUNICIPAL DE DESARROLLO</p> <p>Eje 5. Gobierno Abierto</p> <p>Estrategia 1 Gasto público eficaz y eficiente con políticas alineadas a la agenda 2030.</p> <p>Estrategia 3 Implementar un gobierno digital.</p> <p>Estrategia 4 Optimizar los sistemas institucionales del gobierno.</p>	<p>PLAN ESTATAL DE DESARROLLO</p> <p>Eje 1. Gobierno Honesto, Cercano y Moderno</p> <p>1.1. Cero Tolerancia a la Corrupción</p> <p>1.2. Mejora de la Gestión Pública</p>	<p>PLAN NACIONAL DE DESARROLLO</p> <p>Justicia y Estado de Derecho</p> <p>Eje 2T. Combate a la Corrupción y Mejora de la Gestión Pública</p>	
---	--	--	---

Nombre del indicador	Método de cálculo	Sentido esperado	Frecuencia medición	Unidad de medida	Línea base		metas		febrero		Semaforización		
					valor	año	Meta del ciclo	Meta del año	actividades	%			
										cumplimiento			
Índice trimestral de rendición de cuentas	Cumplimiento de información trimestral actual/ información trimestral	Ascendente	Trimestral	%	ND	2021	100%	100%		0.00%	80%-100%	31%-79%	0%-30%
% de cumplimiento del comportamiento del gasto público.	comportamiento del gasto público/total de las ministraciones*100	Ascendente	Trimestral	%	ND	2021	49	196		0.00%	80%-100%	31%-79%	0%-30%
% de recursos ministrados por fuente de financiamiento.	recursos ministrados por fuente de financiamiento/ recursos programados para ministrar*100	Ascendente	Mensual	%	ND	2021	9	108	9	100.00%	80%-100%	31%-79%	0%-30%
% de reuniones para la elaboración de programas presupuestales realizadas	reuniones para la elaboración de programas presupuestales realizadas/ reuniones programadas*100	Ascendente	Trimestral	%	ND	2021	1	4		0.00%	80%-100%	31%-79%	0%-30%
% de registro de control del gasto por unidad administrativa realizado	registro de control del gasto por unidad administrativa realizado/ unidad administrativas programadas para el registro*100	Ascendente	Anual	%	ND	2021	49	49		0.00%	80%-100%	31%-79%	0%-30%
% de solicitudes de requerimiento de gasto por unidad administrativa	solicitudes de requerimiento de gasto por unidad administrativa/ solicitudes registradas*100	Ascendente	Trimestral	%	ND	2021	300	1200		0.00%	80%-100%	31%-79%	0%-30%
% de proyectos de presupuesto de egresos proporcionados por unidad administrativa	proyectos de presupuesto de egresos proporcionados por unidad administrativa/ proyectos recibidos*100	Ascendente	Anual	%	ND	2021	49	49		0.00%	80%-100%	31%-79%	0%-30%
% de mesas de trabajo realizadas para el anteproyecto	mesas de trabajo realizadas para el anteproyecto/ mesas de trabajo programadas*100	Ascendente	Trimestral	%	ND	2021	49	196		0.00%	80%-100%	31%-79%	0%-30%

<p>PLAN MUNICIPAL DE DESARROLLO Eje 5. Gobierno Abierto Estrategia 1 Gasto público eficaz y eficiente con políticas alineadas a la agenda 2030. Estrategia 3 Implementar un gobierno digital. Estrategia 4 Optimizar los sistemas institucionales del gobierno.</p>	<p>PLAN ESTATAL DE DESARROLLO Eje 1. Gobierno Honesto, Cercano y Moderno 1.1. Cero Tolerancia a la Corrupción 1.2. Mejora de la Gestión Pública</p>	<p>PLAN NACIONAL DE DESARROLLO Justicia y Estado de Derecho Eje 2T. Combate a la Corrupción y Mejora de la Gestión Pública</p>	
--	--	---	--

Nombre del indicador	Método de cálculo	Sentido esperado	Frecuencia medición	Unidad de medida	Línea base		metas		marzo		Semaforización		
					valor	año	Meta del ciclo	Meta del año	actividades	%			
Índice trimestral de rendición de cuentas	Cumplimiento de información trimestral actual/ información trimestral	Ascendente	Trimestral	%	ND	2021	100%	100%	NA	#VALOR!	80%-100%	31%-79%	0%-30%
% de cumplimiento del comportamiento del gasto público.	comportamiento del gasto público/total de las ministraciones*100	Ascendente	Trimestral	%	ND	2021	49	196	NA	#VALOR!	80%-100%	31%-79%	0%-30%
% de recursos ministrados por fuente de financiamiento.	recursos ministrados por fuente de financiamiento/ recursos programados para ministrar*100	Ascendente	Mensual	%	ND	2021	9	108	27	300.00%	80%-100%	31%-79%	0%-30%
% de reuniones para la elaboración de programas presupuestales realizadas	reuniones para la elaboración de programas presupuestales realizadas/ reuniones programadas*100	Ascendente	Trimestral	%	ND	2021	1	4	47	4700.00%	80%-100%	31%-79%	0%-30%
% de registro de control del gasto por unidad administrativa realizado	registro de control del gasto por unidad administrativa realizado/ unidad administrativas programadas para el registro*100	Ascendente	Anual	%	ND	2021	49	49		0.00%	80%-100%	31%-79%	0%-30%
% de solicitudes de requerimiento de gasto por unidad administrativa	solicitudes de requerimiento de gasto por unidad administrativa/ solicitudes registradas*100	Ascendente	Trimestral	%	ND	2021	300	1200	300	100.00%	80%-100%	31%-79%	0%-30%
% de proyectos de presupuesto de egresos proporcionados por unidad administrativa	proyectos de presupuesto de egresos proporcionados por unidad administrativa/ proyectos recibidos*100	Ascendente	Anual	%	ND	2021	49	49		0.00%	80%-100%	31%-79%	0%-30%
% de mesas de trabajo realizadas para el anteproyecto	mesas de trabajo realizadas para el anteproyecto/ mesas de trabajo programadas*100	Ascendente	Trimestral	%	ND	2021	49	196	47	95.92%	80%-100%	31%-79%	0%-30%

<p>PLAN MUNICIPAL DE DESARROLLO Eje 5. Gobierno Abierto Estrategia 1 Gasto público eficaz y eficiente con políticas alineadas a la agenda 2030. Estrategia 3 Implementar un gobierno digital. Estrategia 4 Optimizar los sistemas institucionales del gobierno.</p>	<p>PLAN ESTATAL DE DESARROLLO Eje 1. Gobierno Honesto, Cercano y Moderno 1.1. Cero Tolerancia a la Corrupción 1.2. Mejora de la Gestión Pública</p>	<p>PLAN NACIONAL DE DESARROLLO Justicia y Estado de Derecho Eje 2T. Combate a la Corrupción y Mejora de la Gestión Pública</p>	
--	--	---	--


Nombre del indicador	Método de cálculo	Sentido esperado	Frecuencia medición	Unidad de medida	Línea base		metas		abril		Semaforización		
					valor	año	Meta del ciclo	Meta del año	actividades	%			
Índice trimestral de rendición de cuentas	Cumplimiento de información trimestral actual/ información trimestral	Ascendente	Trimestral	%	ND	2021	100%	100%	NA	#VALOR!	80%-100%	31%-79%	0%-30%
% de cumplimiento del comportamiento del gasto público.	comportamiento del gasto público/total de las ministraciones*100	Ascendente	Trimestral	%	ND	2021	49	196	NA	#VALOR!	80%-100%	31%-79%	0%-30%
% de recursos ministrados por fuente de financiamiento.	recursos ministrados por fuente de financiamiento/ recursos programados para ministrar*100	Ascendente	Mensual	%	ND	2021	9	108	9	100.00%	80%-100%	31%-79%	0%-30%
% de reuniones para la elaboración de programas presupuestales realizadas	reuniones para la elaboración de programas presupuestales realizadas/ reuniones programadas*100	Ascendente	Trimestral	%	ND	2021	1	4		0.00%	80%-100%	31%-79%	0%-30%
% de registro de control del gasto por unidad administrativa realizado	registro de control del gasto por unidad administrativa realizado/ unidad administrativas programadas para el registro*100	Ascendente	Anual	%	ND	2021	49	49		0.00%	80%-100%	31%-79%	0%-30%
% de solicitudes de requerimiento de gasto por unidad administrativa	solicitudes de requerimiento de gasto por unidad administrativa/ solicitudes registradas*100	Ascendente	Trimestral	%	ND	2021	300	1200		0.00%	80%-100%	31%-79%	0%-30%
% de proyectos de presupuesto de egresos proporcionados por unidad administrativa	proyectos de presupuesto de egresos proporcionados por unidad administrativa/ proyectos recibidos*100	Ascendente	Anual	%	ND	2021	49	49		0.00%	80%-100%	31%-79%	0%-30%
% de mesas de trabajo realizadas para el anteproyecto	mesas de trabajo realizadas para el anteproyecto/ mesas de trabajo programadas*100	Ascendente	Trimestral	%	ND	2021	49	196		0.00%	80%-100%	31%-79%	0%-30%

<p>PLAN MUNICIPAL DE DESARROLLO Eje 5. Gobierno Abierto Estrategia 1 Gasto público eficaz y eficiente con políticas alineadas a la agenda 2030. Estrategia 3 Implementar un gobierno digital. Estrategia 4 Optimizar los sistemas institucionales del gobierno.</p>	<p>PLAN ESTATAL DE DESARROLLO Eje 1. Gobierno Honesto, Cercano y Moderno 1.1. Cero Tolerancia a la Corrupción 1.2. Mejora de la Gestión Pública</p>	<p>PLAN NACIONAL DE DESARROLLO Justicia y Estado de Derecho Eje 2T. Combate a la Corrupción y Mejora de la Gestión Pública</p>	
--	--	---	--


Nombre del indicador	Método de cálculo	Sentido esperado	Frecuencia medición	Unidad de medida	Línea base		metas		mayo		Semaforización		
					valor	año	Meta del ciclo	Meta del año	actividades	%			
Índice trimestral de rendición de cuentas	Cumplimiento de información trimestral actual/ información trimestral	Ascendente	Trimestral	%	ND	2021	100%	100%	NA	#VALOR!	80%-100%	31%-79%	0%-30%
% de cumplimiento del comportamiento del gasto público.	comportamiento del gasto público/total de las ministraciones*100	Ascendente	Trimestral	%	ND	2021	49	196	NA	#VALOR!	80%-100%	31%-79%	0%-30%
% de recursos ministrados por fuente de financiamiento.	recursos ministrados por fuente de financiamiento/ recursos programados para ministrar*100	Ascendente	Mensual	%	ND	2021	9	108	148	1644.44%	80%-100%	31%-79%	0%-30%
% de reuniones para la elaboración de programas presupuestales realizadas	reuniones para la elaboración de programas presupuestales realizadas/ reuniones programadas*100	Ascendente	Trimestral	%	ND	2021	1	4		0.00%	80%-100%	31%-79%	0%-30%
% de registro de control del gasto por unidad administrativa realizado	registro de control del gasto por unidad administrativa realizado/ unidad administrativas programadas para el registro*100	Ascendente	Anual	%	ND	2021	49	49		0.00%	80%-100%	31%-79%	0%-30%
% de solicitudes de requerimiento de gasto por unidad administrativa	solicitudes de requerimiento de gasto por unidad administrativa/ solicitudes registradas*100	Ascendente	Trimestral	%	ND	2021	300	1200		0.00%	80%-100%	31%-79%	0%-30%
% de proyectos de presupuesto de egresos proporcionados por unidad administrativa	proyectos de presupuesto de egresos proporcionados por unidad administrativa/ proyectos recibidos*100	Ascendente	Anual	%	ND	2021	49	49		0.00%	80%-100%	31%-79%	0%-30%
% de mesas de trabajo realizadas para el anteproyecto	mesas de trabajo realizadas para el anteproyecto/ mesas de trabajo programadas*100	Ascendente	Trimestral	%	ND	2021	49	196		0.00%	80%-100%	31%-79%	0%-30%

<p>PLAN MUNICIPAL DE DESARROLLO Eje 5. Gobierno Abierto Estrategia 1 Gasto público eficaz y eficiente con políticas alineadas a la agenda 2030. Estrategia 3 Implementar un gobierno digital. Estrategia 4 Optimizar los sistemas institucionales del gobierno.</p>	<p>PLAN ESTATAL DE DESARROLLO Eje 1. Gobierno Honesto, Cercano y Moderno 1.1. Cero Tolerancia a la Corrupción 1.2. Mejora de la Gestión Pública</p>	<p>PLAN NACIONAL DE DESARROLLO Justicia y Estado de Derecho Eje 2T. Combate a la Corrupción y Mejora de la Gestión Pública</p>	
--	--	---	--


Nombre del indicador	Método de cálculo	Sentido esperado	Frecuencia medición	Unidad de medida	Línea base		metas		junio		Semaforización		
					valor	año	Meta del ciclo	Meta del año	actividades	%			
Índice trimestral de rendición de cuentas	Cumplimiento de información trimestral actual/ información trimestral	Ascendente	Trimestral	%	ND	2021	100%	100%	100	10000.00%	80%-100%	31%-79%	0%-30%
% de cumplimiento del comportamiento del gasto público.	comportamiento del gasto público/total de las ministraciones*100	Ascendente	Trimestral	%	ND	2021	49	196	279	569.39%	80%-100%	31%-79%	0%-30%
% de recursos ministrados por fuente de financiamiento.	recursos ministrados por fuente de financiamiento/ recursos programados para ministrar*100	Ascendente	Mensual	%	ND	2021	9	108	230	2555.56%	80%-100%	31%-79%	0%-30%
% de reuniones para la elaboración de programas presupuestales realizadas	reuniones para la elaboración de programas presupuestales realizadas/ reuniones programadas*100	Ascendente	Trimestral	%	ND	2021	1	4	5	500.00%	80%-100%	31%-79%	0%-30%
% de registro de control del gasto por unidad administrativa realizado	registro de control del gasto por unidad administrativa realizado/ unidad administrativas programadas para el registro*100	Ascendente	Anual	%	ND	2021	49	49		0.00%	80%-100%	31%-79%	0%-30%
% de solicitudes de requerimiento de gasto por unidad administrativa	solicitudes de requerimiento de gasto por unidad administrativa/ solicitudes registradas*100	Ascendente	Trimestral	%	ND	2021	300	1200	930	310.00%	80%-100%	31%-79%	0%-30%
% de proyectos de presupuesto de egresos proporcionados por unidad administrativa	proyectos de presupuesto de egresos proporcionados por unidad administrativa/ proyectos recibidos*100	Ascendente	Anual	%	ND	2021	49	49		0.00%	80%-100%	31%-79%	0%-30%
% de mesas de trabajo realizadas para el anteproyecto	mesas de trabajo realizadas para el anteproyecto/ mesas de trabajo programadas*100	Ascendente	Trimestral	%	ND	2021	49	196	49	100.00%	80%-100%	31%-79%	0%-30%

<p>PLAN MUNICIPAL DE DESARROLLO Eje 5. Gobierno Abierto Estrategia 1 Gasto público eficaz y eficiente con políticas alineadas a la agenda 2030. Estrategia 3 Implementar un gobierno digital. Estrategia 4 Optimizar los sistemas institucionales del gobierno.</p>	<p>PLAN ESTATAL DE DESARROLLO Eje 1. Gobierno Honesto, Cercano y Moderno 1.1. Cero Tolerancia a la Corrupción 1.2. Mejora de la Gestión Pública</p>	<p>PLAN NACIONAL DE DESARROLLO Justicia y Estado de Derecho Eje 2T. Combate a la Corrupción y Mejora de la Gestión Pública</p>	
--	--	---	---


Nombre del indicador	Método de cálculo	Sentido esperado	Frecuencia medición	Unidad de medida	Línea base		metas		julio		Semaforización		
					valor	año	Meta del ciclo	Meta del año	actividades	%			
Índice trimestral de rendición de cuentas	Cumplimiento de información trimestral actual/ información trimestral	Ascendente	Trimestral	%	ND	2021	100%	100%		0.00%	80%-100%	31%-79%	0%-30%
% de cumplimiento del comportamiento del gasto público.	comportamiento del gasto público/total de las ministraciones*100	Ascendente	Trimestral	%	ND	2021	49	196		0.00%	80%-100%	31%-79%	0%-30%
% de recursos ministrados por fuente de financiamiento.	recursos ministrados por fuente de financiamiento/ recursos programados para ministrar*100	Ascendente	Mensual	%	ND	2021	9	108	277	3077.78%	80%-100%	31%-79%	0%-30%
% de reuniones para la elaboración de programas presupuestales realizadas	reuniones para la elaboración de programas presupuestales realizadas/ reuniones programadas*100	Ascendente	Trimestral	%	ND	2021	1	4		0.00%	80%-100%	31%-79%	0%-30%
% de registro de control del gasto por unidad administrativa realizado	registro de control del gasto por unidad administrativa realizado/ unidad administrativas programadas para el registro*100	Ascendente	Anual	%	ND	2021	49	49		0.00%	80%-100%	31%-79%	0%-30%
% de solicitudes de requerimiento de gasto por unidad administrativa	solicitudes de requerimiento de gasto por unidad administrativa/ solicitudes registradas*100	Ascendente	Trimestral	%	ND	2021	300	1200		0.00%	80%-100%	31%-79%	0%-30%
% de proyectos de presupuesto de egresos proporcionados por unidad administrativa	proyectos de presupuesto de egresos proporcionados por unidad administrativa/ proyectos recibidos*100	Ascendente	Anual	%	ND	2021	49	49		0.00%	80%-100%	31%-79%	0%-30%
% de mesas de trabajo realizadas para el anteproyecto	mesas de trabajo realizadas para el anteproyecto/ mesas de trabajo programadas*100	Ascendente	Trimestral	%	ND	2021	49	196		0.00%	80%-100%	31%-79%	0%-30%

<p>PLAN MUNICIPAL DE DESARROLLO Eje 5. Gobierno Abierto Estrategia 1 Gasto público eficaz y eficiente con políticas alineadas a la agenda 2030. Estrategia 3 Implementar un gobierno digital. Estrategia 4 Optimizar los sistemas institucionales del gobierno.</p>	<p>PLAN ESTATAL DE DESARROLLO Eje 1. Gobierno Honesto, Cercano y Moderno 1.1. Cero Tolerancia a la Corrupción 1.2. Mejora de la Gestión Pública</p>	<p>PLAN NACIONAL DE DESARROLLO Justicia y Estado de Derecho Eje 2T. Combate a la Corrupción y Mejora de la Gestión Pública</p>	
--	--	---	---

Nombre del indicador	Método de cálculo	Sentido esperado	Frecuencia medición	Unidad de medida	Línea base		metas		agosto		Semaforización		
					valor	año	Meta del ciclo	Meta del año	actividades	%			
										cumplimiento			
Índice trimestral de rendición de cuentas	Cumplimiento de información trimestral actual/ información trimestral	Ascendente	Trimestral	%	ND	2021	100%	100%		0.00%	80%-100%	31%-79%	0%-30%
% de cumplimiento del comportamiento del gasto público.	comportamiento del gasto público/total de las ministraciones*100	Ascendente	Trimestral	%	ND	2021	49	196		0.00%	80%-100%	31%-79%	0%-30%
% de recursos ministrados por fuente de financiamiento.	recursos ministrados por fuente de financiamiento/ recursos programados para ministrar*100	Ascendente	Mensual	%	ND	2021	9	108	64	711.11%	80%-100%	31%-79%	0%-30%
% de reuniones para la elaboración de programas presupuestales realizadas	reuniones para la elaboración de programas presupuestales realizadas/ reuniones programadas*100	Ascendente	Trimestral	%	ND	2021	1	4		0.00%	80%-100%	31%-79%	0%-30%
% de registro de control del gasto por unidad administrativa realizado	registro de control del gasto por unidad administrativa realizado/ unidad administrativas programadas para el registro*100	Ascendente	Anual	%	ND	2021	49	49		0.00%	80%-100%	31%-79%	0%-30%
% de solicitudes de requerimiento de gasto por unidad administrativa	solicitudes de requerimiento de gasto por unidad administrativa/ solicitudes registradas*100	Ascendente	Trimestral	%	ND	2021	300	1200		0.00%	80%-100%	31%-79%	0%-30%
% de proyectos de presupuesto de egresos proporcionados por unidad administrativa	proyectos de presupuesto de egresos proporcionados por unidad administrativa/ proyectos recibidos*100	Ascendente	Anual	%	ND	2021	49	49		0.00%	80%-100%	31%-79%	0%-30%
% de mesas de trabajo realizadas para el anteproyecto	mesas de trabajo realizadas para el anteproyecto/ mesas de trabajo programadas*100	Ascendente	Trimestral	%	ND	2021	49	196		0.00%	80%-100%	31%-79%	0%-30%

<p>PLAN MUNICIPAL DE DESARROLLO Eje 5. Gobierno Abierto Estrategia 1 Gasto público eficaz y eficiente con políticas alineadas a la agenda 2030. Estrategia 3 Implementar un gobierno digital. Estrategia 4 Optimizar los sistemas institucionales del gobierno.</p>	<p>PLAN ESTATAL DE DESARROLLO Eje 1. Gobierno Honesto, Cercano y Moderno 1.1. Cero Tolerancia a la Corrupción 1.2. Mejora de la Gestión Pública</p>	<p>PLAN NACIONAL DE DESARROLLO Justicia y Estado de Derecho Eje 2T. Combate a la Corrupción y Mejora de la Gestión Pública</p>	
--	--	---	---

Nombre del indicador	Método de cálculo	Sentido esperado	Frecuencia medición	Unidad de medida	Línea base		metas		septiembre		Semaforización		
					valor	año	Meta del ciclo	Meta del año	actividades	%			
Índice trimestral de rendición de cuentas	Cumplimiento de información trimestral actual/ información trimestral	Ascendente	Trimestral	%	ND	2021	100%	100%	100%	100.00%	80%-100%	31%-79%	0%-30%
% de cumplimiento del comportamiento del gasto público.	comportamiento del gasto público/total de las ministraciones*100	Ascendente	Trimestral	%	ND	2021	49	196	49	100.00%	80%-100%	31%-79%	0%-30%
% de recursos ministrados por fuente de financiamiento.	recursos ministrados por fuente de financiamiento/ recursos programados para ministrar*100	Ascendente	Mensual	%	ND	2021	9	108	402	4466.67%	80%-100%	31%-79%	0%-30%
% de reuniones para la elaboración de programas presupuestales realizadas	reuniones para la elaboración de programas presupuestales realizadas/ reuniones programadas*100	Ascendente	Trimestral	%	ND	2021	1	4	1	100.00%	80%-100%	31%-79%	0%-30%
% de registro de control del gasto por unidad administrativa realizado	registro de control del gasto por unidad administrativa realizado/ unidad administrativas programadas para el registro*100	Ascendente	Anual	%	ND	2021	49	49		0.00%	80%-100%	31%-79%	0%-30%
% de solicitudes de requerimiento de gasto por unidad administrativa	solicitudes de requerimiento de gasto por unidad administrativa/ solicitudes registradas*100	Ascendente	Trimestral	%	ND	2021	300	1200	1323	441.00%	80%-100%	31%-79%	0%-30%
% de proyectos de presupuesto de egresos proporcionados por unidad administrativa	proyectos de presupuesto de egresos proporcionados por unidad administrativa/ proyectos recibidos*100	Ascendente	Anual	%	ND	2021	49	49		0.00%	80%-100%	31%-79%	0%-30%
% de mesas de trabajo realizadas para el anteproyecto	mesas de trabajo realizadas para el anteproyecto/ mesas de trabajo programadas*100	Ascendente	Trimestral	%	ND	2021	49	196	52	106.12%	80%-100%	31%-79%	0%-30%


<p>PLAN MUNICIPAL DE DESARROLLO Eje 5. Gobierno Abierto Estrategia 1 Gasto público eficaz y eficiente con políticas alineadas a la agenda 2030. Estrategia 3 Implementar un gobierno digital. Estrategia 4 Optimizar los sistemas institucionales del gobierno.</p>	<p>PLAN ESTATAL DE DESARROLLO Eje 1. Gobierno Honesto, Cercano y Moderno 1.1. Cero Tolerancia a la Corrupción 1.2. Mejora de la Gestión Pública</p>	<p>PLAN NACIONAL DE DESARROLLO Justicia y Estado de Derecho Eje 2T. Combate a la Corrupción y Mejora de la Gestión Pública</p>	
--	--	---	---

FICHA TÉCNICA DE INDICADORES DE RESULTADOS DE LA
DIRECCIÓN DE EGRESOS




Nombre del indicador	Método de cálculo	Sentido esperado	Frecuencia medición	Unidad de medida	Línea base		metas		octubre		Semaforización		
					valor	año	Meta del ciclo	Meta del año	actividades	%			
										cumplimiento			
Índice trimestral de rendición de cuentas	Cumplimiento de información trimestral actual/ información trimestral	Ascendente	Trimestral	%	ND	2021	100%	100%		0.00%	80%-100%	31%-79%	0%-30%
% de cumplimiento del comportamiento del gasto público.	comportamiento del gasto público/total de las ministraciones*100	Ascendente	Trimestral	%	ND	2021	49	196		0.00%	80%-100%	31%-79%	0%-30%
% de recursos ministrados por fuente de financiamiento.	recursos ministrados por fuente de financiamiento/ recursos programados para ministrar*100	Ascendente	Mensual	%	ND	2021	9	108	0	0.00%	80%-100%	31%-79%	0%-30%
% de reuniones para la elaboración de programas presupuestales realizadas	reuniones para la elaboración de programas presupuestales realizadas/ reuniones programadas*100	Ascendente	Trimestral	%	ND	2021	1	4		0.00%	80%-100%	31%-79%	0%-30%
% de registro de control del gasto por unidad administrativa realizado	registro de control del gasto por unidad administrativa realizado/ unidad administrativas programadas para el registro*100	Ascendente	Anual	%	ND	2021	49	49		0.00%	80%-100%	31%-79%	0%-30%
% de solicitudes de requerimiento de gasto por unidad administrativa	solicitudes de requerimiento de gasto por unidad administrativa/ solicitudes registradas*100	Ascendente	Trimestral	%	ND	2021	300	1200		0.00%	80%-100%	31%-79%	0%-30%
% de proyectos de presupuesto de egresos proporcionados por unidad administrativa	proyectos de presupuesto de egresos proporcionados por unidad administrativa/ proyectos recibidos*100	Ascendente	Anual	%	ND	2021	49	49		0.00%	80%-100%	31%-79%	0%-30%


% de mesas de trabajo realizadas para el anteproyecto	mesas de trabajo realizadas para el anteproyecto/ mesas de trabajo programadas*100	Ascendente	Trimestral	%	ND	2021	49	196		0.00%	80%-100%	31%-79%	0%-30%
---	--	------------	------------	---	----	------	----	-----	--	-------	----------	---------	--------

<p align="center">PLAN MUNICIPAL DE DESARROLLO Eje 5. Gobierno Abierto Estrategia 1 Gasto público eficaz y eficiente con políticas alineadas a la agenda 2030. Estrategia 3 Implementar un gobierno digital. Estrategia 4 Optimizar los sistemas institucionales del gobierno.</p>	<p align="center">PLAN ESTATAL DE DESARROLLO Eje 1. Gobierno Honesto, Cercano y Moderno 1.1. Cero Tolerancia a la Corrupción 1.2. Mejora de la Gestión Pública</p>	<p align="center">PLAN NACIONAL DE DESARROLLO Justicia y Estado de Derecho Eje 2T. Combate a la Corrupción y Mejora de la Gestión Pública</p>	
---	---	--	---

Nombre del indicador	Método de cálculo	Sentido esperado	Frecuencia medición	Unidad de medida	Línea base		metas		noviembre		Semaforización		
					valor	año	Meta del ciclo	Meta del año	actividades	%			
Índice trimestral de rendición de cuentas	Cumplimiento de información trimestral actual/ información trimestral	Ascendente	Trimestral	%	ND	2021	100%	100%		0.00%	80%-100%	31%-79%	0%-30%
% de cumplimiento del comportamiento del gasto público.	comportamiento del gasto público/total de las ministraciones*100	Ascendente	Trimestral	%	ND	2021	49	196		0.00%	80%-100%	31%-79%	0%-30%
% de recursos ministrados por fuente de financiamiento.	recursos ministrados por fuente de financiamiento/ recursos programados para ministrar*100	Ascendente	Mensual	%	ND	2021	9	108	432	4800.00%	80%-100%	31%-79%	0%-30%
% de reuniones para la elaboración de programas presupuestales realizadas	reuniones para la elaboración de programas presupuestales realizadas/ reuniones programadas*100	Ascendente	Trimestral	%	ND	2021	1	4		0.00%	80%-100%	31%-79%	0%-30%
% de registro de control del gasto por unidad administrativa realizado	registro de control del gasto por unidad administrativa realizado/ unidad administrativas programadas para el registro*100	Ascendente	Anual	%	ND	2021	49	49		0.00%	80%-100%	31%-79%	0%-30%
% de solicitudes de requerimiento de gasto por unidad administrativa	solicitudes de requerimiento de gasto por unidad administrativa/ solicitudes registradas*100	Ascendente	Trimestral	%	ND	2021	300	1200		0.00%	80%-100%	31%-79%	0%-30%
% de proyectos de presupuesto de egresos proporcionados por unidad administrativa	proyectos de presupuesto de egresos proporcionados por unidad administrativa/ proyectos recibidos*100	Ascendente	Anual	%	ND	2021	49	49		0.00%	80%-100%	31%-79%	0%-30%
% de mesas de trabajo realizadas para el anteproyecto	mesas de trabajo realizadas para el anteproyecto/ mesas de trabajo programadas*100	Ascendente	Trimestral	%	ND	2021	49	196		0.00%	80%-100%	31%-79%	0%-30%

<p>PLAN MUNICIPAL DE DESARROLLO Eje 5. Gobierno Abierto Estrategia1 Gasto público eficaz y eficiente con políticas alineadas a la agenda 2030. Estrategia 3 Implementar un gobierno digital. Estrategia 4 Optimizar los sistemas institucionales del gobierno.</p>	<p>PLAN ESTATAL DE DESARROLLO Eje 1. Gobierno Honesto, Cercano y Moderno 1.1. Cero Tolerancia a la Corrupción 1.2. Mejora de la Gestión Pública</p>	<p>PLAN NACIONAL DE DESARROLLO Justicia y Estado de Derecho Eje 2T. Combate a la Corrupción y Mejora de la Gestión Pública</p>	
---	--	---	---

Nombre del indicador	Método de cálculo	Sentido esperado	Frecuencia medición	Unidad de medida	Línea base		metas		diciembre		Semaforización		
					valor	año	Meta del ciclo	Meta del año	actividades	%			
Índice trimestral de rendición de cuentas	Cumplimiento de información trimestral actual/ información trimestral	Ascendente	Trimestral	%	ND	2021	100%	100%	93%	93.00%	80%-100%	31%-79%	0%-30%
% de cumplimiento del comportamiento del gasto público.	comportamiento del gasto público/total de las ministraciones*100	Ascendente	Trimestral	%	ND	2021	49	196	128	261.22%	80%-100%	31%-79%	0%-30%
% de recursos ministrados por fuente de financiamiento.	recursos ministrados por fuente de financiamiento/ recursos programados para ministrar*100	Ascendente	Mensual	%	ND	2021	9	108	278	3088.89%	80%-100%	31%-79%	0%-30%
% de reuniones para la elaboración de programas presupuestales realizadas	reuniones para la elaboración de programas presupuestales realizadas/ reuniones programadas*100	Ascendente	Trimestral	%	ND	2021	1	4	16	1600.00%	80%-100%	31%-79%	0%-30%
% de registro de control del gasto por unidad administrativa realizado	registro de control del gasto por unidad administrativa realizado/ unidad administrativas programadas para el registro*100	Ascendente	Anual	%	ND	2021	49	49	86	175.51%	80%-100%	31%-79%	0%-30%
% de solicitudes de requerimiento de gasto por unidad administrativa	solicitudes de requerimiento de gasto por unidad administrativa/ solicitudes registradas*100	Ascendente	Trimestral	%	ND	2021	300	1200	278	92.67%	80%-100%	31%-79%	0%-30%
% de proyectos de presupuesto de egresos proporcionados por unidad administrativa	proyectos de presupuesto de egresos proporcionados por unidad administrativa/ proyectos recibidos*100	Ascendente	Anual	%	ND	2021	49	49	49	100.00%	80%-100%	31%-79%	0%-30%
% de mesas de trabajo realizadas para el anteproyecto	mesas de trabajo realizadas para el anteproyecto/ mesas de trabajo programadas*100	Ascendente	Trimestral	%	ND	2021	49	196	16	32.65%	80%-100%	31%-79%	0%-30%

<p>PLAN MUNICIPAL DE DESARROLLO Eje 5. Gobierno Abierto Estrategia1 Gasto público eficaz y eficiente con políticas alineadas a la agenda 2030. Estrategia 3 Implementar un gobierno digital. Estrategia 4 Optimizar los sistemas institucionales del gobierno.</p>	<p>PLAN ESTATAL DE DESARROLLO Eje 1. Gobierno Honesto, Cercano y Moderno 1.1. Cero Tolerancia a la Corrupción 1.2. Mejora de la Gestión Pública</p>	<p>PLAN NACIONAL DE DESARROLLO Justicia y Estado de Derecho Eje 2T. Combate a la Corrupción y Mejora de la Gestión Pública</p>	
---	--	---	---