




FICHA TÉCNICA DE INDICADORES DE RESULTADOS DE LA
DIRECCIÓN DE INGRESOS



Nombre del indicador	Método de cálculo	Sentido esperado	Frecuencia medición	Unidad de medida	Línea base		metas		enero		Semaforización		
					valor	año	Meta del ciclo	Meta del año	actividades	% cumplimiento	80%-100%	31%-79%	0%-30%
Índice de recaudación de ingresos captados	ingresos captados en el año presente/ingresos captados año anterior	Ascendente	Anual	índice	0.86	2021	0.86	0.86		0.00%			
Porcentaje de áreas generadoras de ingresos que obtienen recursos cumpliendo lo estipulado en materia de recaudación en la Ley de Ingresos.	áreas generadoras de ingresos que obtienen recursos cumpliendo lo estipulado en materia de recaudación en la Ley de Ingresos/ áreas registradas*100	Ascendente	Anual	%	ND	2021	22	22		0.00%			
Porcentaje de padrones por área generadora de ingresos.	padrones por área generadora de ingresos revisados/ padrones programados*100	Ascendente	Trimestral	%	ND	2021	13	52		0.00%			
Porcentaje de padrones consolidados con información exacta y fidedigna	padrones consolidados con información exacta y fidedigna/ padrones programados*100	Ascendente	Trimestral	%	ND	2021	13	52		0.00%			
Porcentaje de áreas generadoras de ingresos que realizan cobros conforme a lo estipulado en la Ley de Ingresos y ordenamientos legales correspondientes	áreas generadoras de ingresos que realizan cobros conforme a lo estipulado en la Ley de Ingresos y ordenamientos legales correspondientes/ áreas registradas como generadoras de ingresos*100	Ascendente	Trimestral	%	ND	2021	13	52		0.00%			
Porcentaje de supervisiones para observar el decremento de cobros inadecuados por usos y costumbres	supervisiones para observar el decremento de cobros inadecuados por usos y costumbres/ supervisiones programadas*100	Ascendente	Trimestral	%	ND	2021	13	52		0.00%			
Porcentaje de reportes de vinculación entre áreas generadoras de ingresos respecto a la información de sus padrones	reportes de vinculación entre áreas generadoras de ingresos respecto a la información de sus padrones/ reportes programados*100	Ascendente	Trimestral	%	ND	2021	13	52		0.00%			
Porcentaje de estrategias para aplicar instrumentos de recaudación	estrategias para aplicar instrumentos de recaudación/ estrategias programadas*100	Ascendente	Trimestral	%	ND	2021	13	52		0.00%			
Porcentaje de revisión de resultados de estrategias de instrumentos de recaudación	revisión de resultados de estrategias de instrumentos de recaudación/ revisiones programadas*100	Ascendente	Semestral	%	ND	2021	1	2		0.00%			


<p>PLAN MUNICIPAL DE DESARROLLO Eje 5. Gobierno Abierto Estrategia 1 Gasto público eficaz y eficiente con políticas alineadas a la agenda 2030. Estrategia 3 Implementar un gobierno digital. Estrategia 4 Optimizar los sistemas institucionales del gobierno.</p>	<p>PLAN ESTATAL DE DESARROLLO Eje 1. Gobierno Honesto, Cercano y Moderno 1.1. Cero Tolerancia a la Corrupción 1.2. Mejora de la Gestión Pública</p>	<p>PLAN NACIONAL DE DESARROLLO Justicia y Estado de Derecho Eje 2T. Combate a la Corrupción y Mejora de la Gestión Pública</p>	
--	--	---	---

FICHA TÉCNICA DE INDICADORES DE RESULTADOS DE LA DIRECCIÓN DE INGRESOS



Nombre del indicador	Método de cálculo	Sentido esperado	Frecuencia medición	Unidad de medida	Línea base		metas		febrero		Semaforización		
					valor	año	Meta del ciclo	Meta del año	actividades	%	80%-100%	31%-79%	0%-30%
										cumplimiento			
Indice de recaudación de ingresos captados	ingresos captados en el año presente/ingresos captados año anterior	Ascendente	Anual	índice	0.86	2021	0.86	0.86		0.00%			
Porcentaje de áreas generadoras de ingresos que obtienen recursos cumpliendo lo estipulado en materia de recaudación en la Ley de Ingresos.	áreas generadoras de ingresos que obtienen recursos cumpliendo lo estipulado en materia de recaudación en la Ley de Ingresos/ áreas registradas*100	Ascendente	Anual	%	ND	2021	22	22		0.00%			
Porcentaje de padrones por área generadora de ingresos.	padrones por área generadora de ingresos revisados/ padrones programados*100	Ascendente	Trimestral	%	ND	2021	13	52		0.00%			
Porcentaje de padrones consolidados con información exacta y fidedigna	padrones consolidados con información exacta y fidedigna/ padrones programados*100	Ascendente	Trimestral	%	ND	2021	13	52		0.00%			
Porcentaje de áreas generadoras de ingresos que realizan cobros conforme a lo estipulado en la Ley de Ingresos y ordenamientos legales correspondientes	áreas generadoras de ingresos que realizan cobros conforme a lo estipulado en la Ley de Ingresos y ordenamientos legales correspondientes/ áreas registradas como generadoras de ingresos*100	Ascendente	Trimestral	%	ND	2021	13	52		0.00%			

Porcentaje de supervisiones para observar el decremento de cobros inadecuados por usos y costumbres	supervisiones para observar el decremento de cobros inadecuados por usos y costumbres/ supervisiones programadas*100	Ascendente	Trimestral	%	ND	2021	13	52		0.00%	80%-100%	31%-79%	0%-30%
Porcentaje de reportes de vinculación entre áreas generadoras de ingresos respecto a la información de sus padrones	reportes de vinculación entre áreas generadoras de ingresos respecto a la información de sus padrones/ reportes programados*100	Ascendente	Trimestral	%	ND	2021	13	52		0.00%	80%-100%	31%-79%	0%-30%
Porcentaje de estrategias para aplicar instrumentos de recaudación	estrategias para aplicar instrumentos de recaudación/ estrategias programadas*100	Ascendente	Trimestral	%	ND	2021	13	52		0.00%	80%-100%	31%-79%	0%-30%
Porcentaje de revisión de resultados de estrategias de instrumentos de recaudación	revisión de resultados de estrategias de instrumentos de recaudación/ revisiones programadas*100	Ascendente	Semestral	%	ND	2021	1	2		0.00%	80%-100%	31%-79%	0%-30%


<p align="center">PLAN MUNICIPAL DE DESARROLLO Eje 5. Gobierno Abierto Estrategia 1 Gasto público eficaz y eficiente con políticas alineadas a la agenda 2030. Estrategia 3 Implementar un gobierno digital. Estrategia 4 Optimizar los sistemas institucionales del gobierno.</p>	<p align="center">PLAN ESTATAL DE DESARROLLO Eje 1. Gobierno Honesto, Cercano y Moderno 1.1. Cero Tolerancia a la Corrupción 1.2. Mejora de la Gestión Pública</p>	<p align="center">PLAN NACIONAL DE DESARROLLO Justicia y Estado de Derecho Eje 2T. Combate a la Corrupción y Mejora de la Gestión Pública</p>	
---	---	--	---

FICHA TÉCNICA DE INDICADORES DE RESULTADOS DE LA DIRECCIÓN DE INGRESOS



Nombre del indicador	Método de cálculo	Sentido esperado	Frecuencia medición	Unidad de medida	Línea base		metas		marzo		Semaforización		
					valor	año	Meta del ciclo	Meta del año	actividades	% cumplimiento			
Índice de recaudación de ingresos captados	ingresos captados en el año presente/ingresos captados año anterior	Ascendente	Anual	índice	0.86	2021	0.86	0.86		0.00%	80%-100%	31%-79%	0%-30%
Porcentaje de áreas generadoras de ingresos que obtienen recursos cumpliendo lo estipulado en materia de recaudación en la Ley de Ingresos.	áreas generadoras de ingresos que obtienen recursos cumpliendo lo estipulado en materia de recaudación en la Ley de Ingresos/ áreas registradas*100	Ascendente	Anual	%	ND	2021	22	22		0.00%	80%-100%	31%-79%	0%-30%
Porcentaje de padrones por área generadora de ingresos.	padrones por área generadora de ingresos revisados/ padrones programados*100	Ascendente	Trimestral	%	ND	2021	3	12	3	100.00%	80%-100%	31%-79%	0%-30%
Porcentaje de padrones consolidados con información exacta y fidedigna	padrones consolidados con información exacta y fidedigna/ padrones programados*100	Ascendente	Trimestral	%	ND	2021	3	12	3	100.00%	80%-100%	31%-79%	0%-30%
Porcentaje de áreas generadoras de ingresos que realizan cobros conforme a lo estipulado en la Ley de Ingresos y ordenamientos legales correspondientes	áreas generadoras de ingresos que realizan cobros conforme a lo estipulado en la Ley de Ingresos y ordenamientos legales correspondientes/ áreas registradas como generadoras de ingresos*100	Ascendente	Trimestral	%	ND	2021	3	12	5	166.67%	80%-100%	31%-79%	0%-30%
Porcentaje de supervisiones para observar el decremento de cobros inadecuados por usos y costumbres	supervisiones para observar el decremento de cobros inadecuados por usos y costumbres/ supervisiones programadas*100	Ascendente	Trimestral	%	ND	2021	3	12	5	166.67%	80%-100%	31%-79%	0%-30%

Porcentaje de reportes de vinculación entre áreas generadoras de ingresos respecto a la información de sus padrones de sus padrones	reportes de vinculación entre áreas generadoras de ingresos respecto a la información de sus padrones/ reportes programados*100	Ascendente	Trimestral	%	ND	2021	3	12	3	100.00%	80%-100%	31%-79%	0%-30%
Porcentaje de estrategias para aplicar instrumentos de recaudación	estrategias para aplicar instrumentos de recaudación/ estrategias programadas*100	Ascendente	Trimestral	%	ND	2021	3	12	4	133.33%	80%-100%	31%-79%	0%-30%
Porcentaje de revisión de resultados de estrategias de instrumentos de recaudación	revisión de resultados de estrategias de instrumentos de recaudación/ revisiones programadas*100	Ascendente	Semestral	%	ND	2021	1	2		0.00%	80%-100%	31%-79%	0%-30%


<p>PLAN MUNICIPAL DE DESARROLLO Eje 5. Gobierno Abierto Estrategia1 Gasto público eficaz y eficiente con políticas alineadas a la agenda 2030. Estrategia 3 Implementar un gobierno digital. Estrategia 4 Optimizar los sistemas intitucionales del gobierno.</p>	<p>PLAN ESTATAL DE DESARROLLO Eje 1. Gobierno Honesto, Cercano y Moderno 1.1. Cero Tolerancia a la Corrupción 1.2. Mejora de la Gestión Pública</p>	<p>PLAN NACIONAL DE DESARROLLO Justicia y Estado de Derecho Eje 2T. Combate a la Corrupción y Mejora de la Gestión Pública</p>	
---	---	--	---

FICHA TÉCNICA DE INDICADORES DE RESULTADOS DE LA DIRECCIÓN DE INGRESOS



Nombre del indicador	Método de cálculo	Sentido esperado	Frecuencia medición	Unidad de medida	Línea base		metas		abril		Semaforización		
					valor	año	Meta del ciclo	Meta del año	actividades	%	80%-100%	31%-79%	0%-30%
										cumplimiento			
Indice de recaudación de ingresos captados	ingresos captados en el año presente/ingresos captados año anterior	Ascendente	Anual	índice	0.86	2021	0.86	0.86		0.00%	80%-100%	31%-79%	0%-30%
Porcentaje de áreas generadoras de ingresos que obtienen recursos cumpliendo lo estipulado en materia de recaudación en la Ley de Ingresos.	áreas generadoras de ingresos que obtienen recursos cumpliendo lo estipulado en materia de recaudación en la Ley de Ingresos/ áreas registradas*100	Ascendente	Anual	%	ND	2021	22	22		0.00%	80%-100%	31%-79%	0%-30%
Porcentaje de padrones por área generadora de ingresos.	padrones por área generadora de ingresos revisados/ padrones programados*100	Ascendente	Trimestral	%	ND	2021	3	12		0.00%	80%-100%	31%-79%	0%-30%
Porcentaje de padrones consolidados con información exacta y fidedigna	padrones consolidados con información exacta y fidedigna/ padrones programados*100	Ascendente	Trimestral	%	ND	2021	3	12		0.00%	80%-100%	31%-79%	0%-30%
Porcentaje de áreas generadoras de ingresos que realizan cobros conforme a lo estipulado en la Ley de Ingresos y ordenamientos legales correspondientes	áreas generadoras de ingresos que realizan cobros conforme a lo estipulado en la Ley de Ingresos y ordenamientos legales correspondientes/ áreas registradas como generadoras de ingresos*100	Ascendente	Trimestral	%	ND	2021	3	12		0.00%	80%-100%	31%-79%	0%-30%

Porcentaje de supervisiones para observar el decremento de cobros inadecuados por usos y costumbres	supervisiones para observar el decremento de cobros inadecuados por usos y costumbres/ supervisiones programadas*100	Ascendente	Trimestral	%	ND	2021	3	12		0.00%	80%-100%	31%-79%	0%-30%
Porcentaje de reportes de vinculación entre áreas generadoras de ingresos respecto a la información de sus padrones	reportes de vinculación entre áreas generadoras de ingresos respecto a la información de sus padrones/ reportes programados*100	Ascendente	Trimestral	%	ND	2021	3	12		0.00%	80%-100%	31%-79%	0%-30%
Porcentaje de estrategias para aplicar instrumentos de recaudación	estrategias para aplicar instrumentos de recaudación/ estrategias programadas*100	Ascendente	Trimestral	%	ND	2021	3	12		0.00%	80%-100%	31%-79%	0%-30%
Porcentaje de revisión de resultados de estrategias de instrumentos de recaudación	revisión de resultados de estrategias de instrumentos de recaudación/ revisiones programadas*100	Ascendente	Semestral	%	ND	2021	1	2		0.00%	80%-100%	31%-79%	0%-30%


<p style="text-align: center;">PLAN MUNICIPAL DE DESARROLLO Eje 5. Gobierno Abierto Estrategia 1 Gasto público eficaz y eficiente con políticas alineadas a la agenda 2030. Estrategia 3 Implementar un gobierno digital. Estrategia 4 Optimizar los sistemas institucionales del gobierno.</p>	<p style="text-align: center;">PLAN ESTATAL DE DESARROLLO Eje 1. Gobierno Honesto, Cercano y Moderno 1.1. Cero Tolerancia a la Corrupción 1.2. Mejora de la Gestión Pública</p>	<p style="text-align: center;">PLAN NACIONAL DE DESARROLLO Justicia y Estado de Derecho Eje 2T. Combate a la Corrupción y Mejora de la Gestión Pública</p>	
--	--	---	---

FICHA TÉCNICA DE INDICADORES DE RESULTADOS DE LA DIRECCIÓN DE INGRESOS



Nombre del indicador	Método de cálculo	Sentido esperado	Frecuencia medición	Unidad de medida	Línea base		metas		mayo		Semaforización		
					valor	año	Meta del ciclo	Meta del año	actividades	%	80%-100%	31%-79%	0%-30%
										cumplimiento			
Indice de recaudación de ingresos captados	ingresos captados en el año presente/ingresos captados año anterior	Ascendente	Anual	indice	0.86	2021	0.86	0.86		0.00%			
Porcentaje de áreas generadoras de ingresos que obtienen recursos cumpliendo lo estipulado en materia de recaudación en la Ley de Ingresos.	áreas generadoras de ingresos que obtienen recursos cumpliendo lo estipulado en materia de recaudación en la Ley de Ingresos/ áreas registradas*100	Ascendente	Anual	%	ND	2021	22	22		0.00%			
Porcentaje de padrones por área generadora de ingresos.	padrones por área generadora de ingresos revisados/ padrones programados*100	Ascendente	Trimestral	%	ND	2021	3	12		0.00%			
Porcentaje de padrones consolidados con información exacta y fidedigna	padrones consolidados con información exacta y fidedigna/ padrones programados*100	Ascendente	Trimestral	%	ND	2021	3	12		0.00%			
Porcentaje de áreas generadoras de ingresos que realizan cobros conforme a lo estipulado en la Ley de Ingresos y ordenamientos legales correspondientes	áreas generadoras de ingresos que realizan cobros conforme a lo estipulado en la Ley de Ingresos y ordenamientos legales correspondientes/ áreas registradas como generadoras de ingresos*100	Ascendente	Trimestral	%	ND	2021	3	12		0.00%			

Porcentaje de supervisiones para observar el decremento de cobros inadecuados por usos y costumbres	supervisiones para observar el decremento de cobros inadecuados por usos y costumbres/ supervisiones programadas*100	Ascendente	Trimestral	%	ND	2021	3	12		0.00%	80%-100%	31%-79%	0%-30%
Porcentaje de reportes de vinculación entre áreas generadoras de ingresos respecto a la información de sus padrones	reportes de vinculación entre áreas generadoras de ingresos respecto a la información de sus padrones/ reportes programados*100	Ascendente	Trimestral	%	ND	2021	3	12		0.00%	80%-100%	31%-79%	0%-30%
Porcentaje de estrategias para aplicar instrumentos de recaudación	estrategias para aplicar instrumentos de recaudación/ estrategias programadas*100	Ascendente	Trimestral	%	ND	2021	3	12		0.00%	80%-100%	31%-79%	0%-30%
Porcentaje de revisión de resultados de estrategias de instrumentos de recaudación	revisión de resultados de estrategias de instrumentos de recaudación/ revisiones programadas*100	Ascendente	Semestral	%	ND	2021	1	2		0.00%	80%-100%	31%-79%	0%-30%


<p style="text-align: center;">PLAN MUNICIPAL DE DESARROLLO Eje 5. Gobierno Abierto Estrategia 1 Gasto público eficaz y eficiente con políticas alineadas a la agenda 2030. Estrategia 3 Implementar un gobierno digital. Estrategia 4 Optimizar los sistemas institucionales del gobierno.</p>	<p style="text-align: center;">PLAN ESTATAL DE DESARROLLO Eje 1. Gobierno Honesto, Cercano y Moderno 1.1. Cero Tolerancia a la Corrupción 1.2. Mejora de la Gestión Pública</p>	<p style="text-align: center;">PLAN NACIONAL DE DESARROLLO Justicia y Estado de Derecho Eje 2T. Combate a la Corrupción y Mejora de la Gestión Pública</p>	
--	--	---	---

FICHA TÉCNICA DE INDICADORES DE RESULTADOS DE LA DIRECCIÓN DE INGRESOS



Nombre del indicador	Método de cálculo	Sentido esperado	Frecuencia medición	Unidad de medida	Línea base		metas		junio		Semaforización		
					valor	año	Meta del ciclo	Meta del año	actividades	% cumplimiento			
Índice de recaudación de ingresos captados	ingresos captados en el año presente/ingresos captados año anterior	Ascendente	Anual	índice	0.86	2021	0.86	0.86		0.00%	80%-100%	31%-79%	0%-30%
Porcentaje de áreas generadoras de ingresos que obtienen recursos cumpliendo lo estipulado en materia de recaudación en la Ley de Ingresos.	áreas generadoras de ingresos que obtienen recursos cumpliendo lo estipulado en materia de recaudación en la Ley de Ingresos/ áreas registradas*100	Ascendente	Anual	%	ND	2021	22	22		0.00%	80%-100%	31%-79%	0%-30%
Porcentaje de padrones por área generadora de ingresos.	padrones por área generadora de ingresos revisados/ padrones programados*100	Ascendente	Trimestral	%	ND	2021	3	12	1	33.33%	80%-100%	31%-79%	0%-30%
Porcentaje de padrones consolidados con información exacta y fidedigna	padrones consolidados con información exacta y fidedigna/ padrones programados*100	Ascendente	Trimestral	%	ND	2021	3	12	2	66.67%	80%-100%	31%-79%	0%-30%
Porcentaje de áreas generadoras de ingresos que realizan cobros conforme a lo estipulado en la Ley de Ingresos y ordenamientos legales correspondientes	áreas generadoras de ingresos que realizan cobros conforme a lo estipulado en la Ley de Ingresos y ordenamientos legales correspondientes/ áreas registradas como generadoras de ingresos*100	Ascendente	Trimestral	%	ND	2021	3	12	5	166.67%	80%-100%	31%-79%	0%-30%
Porcentaje de supervisiones para observar el decremento de cobros inadecuados por usos y costumbres	supervisiones para observar el decremento de cobros inadecuados por usos y costumbres/ supervisiones programadas*100	Ascendente	Trimestral	%	ND	2021	3	12	5	166.67%	80%-100%	31%-79%	0%-30%

Porcentaje de reportes de vinculación entre áreas generadoras de ingresos respecto a la información de sus padrones de sus padrones	reportes de vinculación entre áreas generadoras de ingresos respecto a la información de sus padrones/ reportes programados*100	Ascendente	Trimestral	%	ND	2021	3	12	6	200.00%	80%-100%	31%-79%	0%-30%
Porcentaje de estrategias para aplicar instrumentos de recaudación	estrategias para aplicar instrumentos de recaudación/ estrategias programadas*100	Ascendente	Trimestral	%	ND	2021	3	12	3	100.00%	80%-100%	31%-79%	0%-30%
Porcentaje de revisión de resultados de estrategias de instrumentos de recaudación	revisión de resultados de estrategias de instrumentos de recaudación/ revisiones programadas*100	Ascendente	Semestral	%	ND	2021	1	2	0	0.00%	80%-100%	31%-79%	0%-30%


<p>PLAN MUNICIPAL DE DESARROLLO</p> <p>Eje 5. Gobierno Abierto</p> <p>Estrategia1 Gasto público eficaz y eficiente con políticas alineadas a la agenda 2030.</p> <p>Estrategia 3 Implementar un gobierno digital.</p> <p>Estrategia 4 Optimizar los sistemas intitucionales del gobierno.</p>	<p>PLAN ESTATAL DE DESARROLLO</p> <p>Eje 1. Gobierno Honesto, Cercano y Moderno</p> <p>1.1. Cero Tolerancia a la Corrupción</p> <p>1.2. Mejora de la Gestión Pública</p>	<p>PLAN NACIONAL DE DESARROLLO</p> <p>Justicia y Estado de Derecho</p> <p>Eje 2T. Combate a la Corrupción y Mejora de la Gestión Pública</p>	
---	--	--	---

FICHA TÉCNICA DE INDICADORES DE RESULTADOS DE LA
DIRECCIÓN DE INGRESOS




Nombre del indicador	Método de cálculo	Sentido esperado	Frecuencia medición	Unidad de medida	Línea base		metas		julio		Semaforización		
					valor	año	Meta del ciclo	Meta del año	actividades	%	80%-100%	31%-79%	0%-30%
										cumplimiento			
Indice de recaudación de ingresos captados	ingresos captados en el año presente/ingresos captados año anterior	Ascendente	Anual	indice	0.86	2021	0.86	0.86		0.00%	80%-100%	31%-79%	0%-30%
Porcentaje de áreas generadoras de ingresos que obtienen recursos cumpliendo lo estipulado en materia de recaudación en la Ley de Ingresos.	áreas generadoras de ingresos que obtienen recursos cumpliendo lo estipulado en materia de recaudación en la Ley de Ingresos/ áreas registradas*100	Ascendente	Anual	%	ND	2021	22	22		0.00%	80%-100%	31%-79%	0%-30%
Porcentaje de padrones por área generadora de ingresos.	padrones por área generadora de ingresos revisados/ padrones programados*100	Ascendente	Trimestral	%	ND	2021	3	12		0.00%	80%-100%	31%-79%	0%-30%
Porcentaje de padrones consolidados con información exacta y fidedigna	padrones consolidados con información exacta y fidedigna/ padrones programados*100	Ascendente	Trimestral	%	ND	2021	3	12		0.00%	80%-100%	31%-79%	0%-30%
Porcentaje de áreas generadoras de ingresos que realizan cobros conforme a lo estipulado en la Ley de Ingresos y ordenamientos legales correspondientes	áreas generadoras de ingresos que realizan cobros conforme a lo estipulado en la Ley de Ingresos y ordenamientos legales correspondientes/ áreas registradas como generadoras de ingresos*100	Ascendente	Trimestral	%	ND	2021	3	12		0.00%	80%-100%	31%-79%	0%-30%

Porcentaje de supervisiones para observar el decremento de cobros inadecuados por usos y costumbres	supervisiones para observar el decremento de cobros inadecuados por usos y costumbres/ supervisiones programadas*100	Ascendente	Trimestral	%	ND	2021	3	12		0.00%	80%-100%	31%-79%	0%-30%
Porcentaje de reportes de vinculación entre áreas generadoras de ingresos respecto a la información de sus padrones	reportes de vinculación entre áreas generadoras de ingresos respecto a la información de sus padrones/ reportes programados*100	Ascendente	Trimestral	%	ND	2021	3	12		0.00%	80%-100%	31%-79%	0%-30%
Porcentaje de estrategias para aplicar instrumentos de recaudación	estrategias para aplicar instrumentos de recaudación/ estrategias programadas*100	Ascendente	Trimestral	%	ND	2021	3	12		0.00%	80%-100%	31%-79%	0%-30%
Porcentaje de revisión de resultados de estrategias de instrumentos de recaudación	revisión de resultados de estrategias de instrumentos de recaudación/ revisiones programadas*100	Ascendente	Semestral	%	ND	2021	1	2		0.00%	80%-100%	31%-79%	0%-30%

<p style="text-align: center;">PLAN MUNICIPAL DE DESARROLLO Eje 5. Gobierno Abierto Estrategia 1 Gasto público eficaz y eficiente con políticas alineadas a la agenda 2030. Estrategia 3 Implementar un gobierno digital. Estrategia 4 Optimizar los sistemas institucionales del gobierno.</p>	<p style="text-align: center;">PLAN ESTATAL DE DESARROLLO Eje 1. Gobierno Honesto, Cercano y Moderno 1.1. Cero Tolerancia a la Corrupción 1.2. Mejora de la Gestión Pública</p>	<p style="text-align: center;">PLAN NACIONAL DE DESARROLLO Justicia y Estado de Derecho Eje 2T. Combate a la Corrupción y Mejora de la Gestión Pública</p>	
--	--	---	---


Nombre del indicador	Método de cálculo	Sentido esperado	Frecuencia medición	Unidad de medida	Línea base		metas		agosto		Semaforización		
					valor	año	Meta del ciclo	Meta del año	actividades	%			
										cumplimiento			
Indice de recaudación de ingresos captados	ingresos captados en el año presente/ingresos captados año anterior	Ascendente	Anual	índice	0.86	2021	0.86	0.86		0.00%	80%-100%	31%-79%	0%-30%
Porcentaje de áreas generadoras de ingresos que obtienen recursos cumpliendo lo estipulado en materia de recaudación en la Ley de Ingresos.	áreas generadoras de ingresos que obtienen recursos cumpliendo lo estipulado en materia de recaudación en la Ley de Ingresos/ áreas registradas*100	Ascendente	Anual	%	ND	2021	22	22		0.00%	80%-100%	31%-79%	0%-30%
Porcentaje de padrones por área generadora de ingresos.	padrones por área generadora de ingresos revisados/ padrones programados*100	Ascendente	Trimestral	%	ND	2021	3	12		0.00%	80%-100%	31%-79%	0%-30%
Porcentaje de padrones consolidados con información exacta y fidedigna	padrones consolidados con información exacta y fidedigna/ padrones programados*100	Ascendente	Trimestral	%	ND	2021	3	12		0.00%	80%-100%	31%-79%	0%-30%
Porcentaje de áreas generadoras de ingresos que realizan cobros conforme a lo estipulado en la Ley de Ingresos y ordenamientos legales correspondientes	áreas generadoras de ingresos que realizan cobros conforme a lo estipulado en la Ley de Ingresos y ordenamientos legales correspondientes/ áreas registradas como generadoras de ingresos*100	Ascendente	Trimestral	%	ND	2021	3	12		0.00%	80%-100%	31%-79%	0%-30%
Porcentaje de supervisiones para observar el decremento de cobros inadecuados por usos y costumbres	supervisiones para observar el decremento de cobros inadecuados por usos y costumbres/ supervisiones programadas*100	Ascendente	Trimestral	%	ND	2021	3	12		0.00%	80%-100%	31%-79%	0%-30%

Porcentaje de reportes de vinculación entre áreas generadoras de ingresos respecto a la información de sus padrones de sus padrones	reportes de vinculación entre áreas generadoras de ingresos respecto a la información de sus padrones/ reportes programados*100	Ascendente	Trimestral	%	ND	2021	3	12		0.00%	80%-100%	31%-79%	0%-30%
Porcentaje de estrategias para aplicar instrumentos de recaudación	estrategias para aplicar instrumentos de recaudación/ estrategias programadas*100	Ascendente	Trimestral	%	ND	2021	3	12		0.00%	80%-100%	31%-79%	0%-30%
Porcentaje de revisión de resultados de estrategias de instrumentos de recaudación	revisión de resultados de estrategias de instrumentos de recaudación/ revisiones programadas*100	Ascendente	Semestral	%	ND	2021	1	2		0.00%	80%-100%	31%-79%	0%-30%

<p>PLAN MUNICIPAL DE DESARROLLO Eje 5. Gobierno Abierto Estrategia1 Gasto público eficaz y eficiente con políticas alineadas a la agenda 2030. Estrategia 3 Implementar un gobierno digital. Estrategia 4 Optimizar los sistemas intitucionales del gobierno.</p>	<p>PLAN ESTATAL DE DESARROLLO Eje 1. Gobierno Honesto, Cercano y Moderno 1.1. Cero Tolerancia a la Corrupción 1.2. Mejora de la Gestión Pública</p>	<p>PLAN NACIONAL DE DESARROLLO Justicia y Estado de Derecho Eje 2T. Combate a la Corrupción y Mejora de la Gestión Pública</p>	
---	---	--	---

Nombre del indicador	Método de cálculo	Sentido esperado	Frecuencia medición	Unidad de medida	Línea base		metas		septiembre		Semaforización		
					valor	año	Meta del ciclo	Meta del año	actividades	% cumplimiento			
Indice de recaudación de ingresos captados	ingresos captados en el año presente/ingresos captados año anterior	Ascendente	Anual	índice	0.86	2021	0.86	0.86		0.00%	80%-100%	31%-79%	0%-30%
Porcentaje de áreas generadoras de ingresos que obtienen recursos cumpliendo lo estipulado en materia de recaudación en la Ley de Ingresos.	áreas generadoras de ingresos que obtienen recursos cumpliendo lo estipulado en materia de recaudación en la Ley de Ingresos/ áreas registradas*100	Ascendente	Anual	%	ND	2021	22	22		0.00%	80%-100%	31%-79%	0%-30%
Porcentaje de padrones por área generadora de ingresos.	padrones por área generadora de ingresos revisados/ padrones programados*100	Ascendente	Trimestral	%	ND	2021	3	12	1	33.33%	80%-100%	31%-79%	0%-30%
Porcentaje de padrones consolidados con información exacta y fidedigna	padrones consolidados con información exacta y fidedigna/ padrones programados*100	Ascendente	Trimestral	%	ND	2021	3	12	4	133.33%	80%-100%	31%-79%	0%-30%
Porcentaje de áreas generadoras de ingresos que realizan cobros conforme a lo estipulado en la Ley de Ingresos y ordenamientos legales correspondientes	áreas generadoras de ingresos que realizan cobros conforme a lo estipulado en la Ley de Ingresos y ordenamientos legales correspondientes/ áreas registradas como generadoras de ingresos*100	Ascendente	Trimestral	%	ND	2021	3	12	11	366.67%	80%-100%	31%-79%	0%-30%

Porcentaje de supervisiones para observar el decremento de cobros inadecuados por usos y costumbres	supervisiones para observar el decremento de cobros inadecuados por usos y costumbres/ supervisiones programadas*100	Ascendente	Trimestral	%	ND	2021	3	12	8	266.67%	80%-100%	31%-79%	0%-30%
Porcentaje de reportes de vinculación entre áreas generadoras de ingresos respecto a la información de sus padrones	reportes de vinculación entre áreas generadoras de ingresos respecto a la información de sus padrones/ reportes programados*100	Ascendente	Trimestral	%	ND	2021	3	12	6	200.00%	80%-100%	31%-79%	0%-30%
Porcentaje de estrategias para aplicar instrumentos de recaudación	estrategias para aplicar instrumentos de recaudación/ estrategias programadas*100	Ascendente	Trimestral	%	ND	2021	3	12	9	300.00%	80%-100%	31%-79%	0%-30%
Porcentaje de revisión de resultados de estrategias de instrumentos de recaudación	revisión de resultados de estrategias de instrumentos de recaudación/ revisiones programadas*100	Ascendente	Semestral	%	ND	2021	1	2		0.00%	80%-100%	31%-79%	0%-30%


<p style="text-align: center;">PLAN MUNICIPAL DE DESARROLLO Eje 5. Gobierno Abierto Estrategia1 Gasto público eficaz y eficiente con políticas alineadas a la agenda 2030. Estrategia 3 Implementar un gobierno digital. Estrategia 4 Optimizar los sistemas intitucionales del gobierno.</p>	<p style="text-align: center;">PLAN ESTATAL DE DESARROLLO Eje 1. Gobierno Honesto, Cercano y Moderno 1.1. Cero Tolerancia a la Corrupción 1.2. Mejora de la Gestión Pública</p>	<p style="text-align: center;">PLAN NACIONAL DE DESARROLLO Justicia y Estado de Derecho Eje 2T. Combate a la Corrupción y Mejora de la Gestión Pública</p>	
--	--	---	---

FICHA TÉCNICA DE INDICADORES DE RESULTADOS DE LA
DIRECCIÓN DE INGRESOS



Nombre del indicador	Método de cálculo	Sentido esperado	Frecuencia medición	Unidad de medida	Línea base		metas		octubre		Semaforización		
					valor	año	Meta del ciclo	Meta del año	actividades	%	80%-100%	31%-79%	0%-30%
										cumplimiento			
Indice de recaudación de ingresos captados	ingresos captados en el año presente/ingresos captados año anterior	Ascendente	Anual	indice	0.86	2021	0.86	0.86		0.00%	80%-100%	31%-79%	0%-30%
Porcentaje de áreas generadoras de ingresos que obtienen recursos cumpliendo lo estipulado en materia de recaudación en la Ley de Ingresos.	áreas generadoras de ingresos que obtienen recursos cumpliendo lo estipulado en materia de recaudación en la Ley de Ingresos/ áreas registradas*100	Ascendente	Anual	%	ND	2021	22	22		0.00%	80%-100%	31%-79%	0%-30%
Porcentaje de padrones por área generadora de ingresos.	padrones por área generadora de ingresos revisados/ padrones programados*100	Ascendente	Trimestral	%	ND	2021	3	12		0.00%	80%-100%	31%-79%	0%-30%
Porcentaje de padrones consolidados con información exacta y fidedigna	padrones consolidados con información exacta y fidedigna/ padrones programados*100	Ascendente	Trimestral	%	ND	2021	3	12		0.00%	80%-100%	31%-79%	0%-30%
Porcentaje de áreas generadoras de ingresos que realizan cobros conforme a lo estipulado en la Ley de Ingresos y ordenamientos legales correspondientes	áreas generadoras de ingresos que realizan cobros conforme a lo estipulado en la Ley de Ingresos y ordenamientos legales correspondientes/ áreas registradas como generadoras de ingresos*100	Ascendente	Trimestral	%	ND	2021	3	12		0.00%	80%-100%	31%-79%	0%-30%

Porcentaje de supervisiones para observar el decremento de cobros inadecuados por usos y costumbres	supervisiones para observar el decremento de cobros inadecuados por usos y costumbres/ supervisiones programadas*100	Ascendente	Trimestral	%	ND	2021	3	12		0.00%	80%-100%	31%-79%	0%-30%
Porcentaje de reportes de vinculación entre áreas generadoras de ingresos respecto a la información de sus padrones	reportes de vinculación entre áreas generadoras de ingresos respecto a la información de sus padrones/ reportes programados*100	Ascendente	Trimestral	%	ND	2021	3	12		0.00%	80%-100%	31%-79%	0%-30%
Porcentaje de estrategias para aplicar instrumentos de recaudación	estrategias para aplicar instrumentos de recaudación/ estrategias programadas*100	Ascendente	Trimestral	%	ND	2021	3	12		0.00%	80%-100%	31%-79%	0%-30%
Porcentaje de revisión de resultados de estrategias de instrumentos de recaudación	revisión de resultados de estrategias de instrumentos de recaudación/ revisiones programadas*100	Ascendente	Semestral	%	ND	2021	1	2		0.00%	80%-100%	31%-79%	0%-30%


<p align="center">PLAN MUNICIPAL DE DESARROLLO Eje 5. Gobierno Abierto Estrategia 1 Gasto público eficaz y eficiente con políticas alineadas a la agenda 2030. Estrategia 3 Implementar un gobierno digital. Estrategia 4 Optimizar los sistemas institucionales del gobierno.</p>	<p align="center">PLAN ESTATAL DE DESARROLLO Eje 1. Gobierno Honesto, Cercano y Moderno 1.1. Cero Tolerancia a la Corrupción 1.2. Mejora de la Gestión Pública</p>	<p align="center">PLAN NACIONAL DE DESARROLLO Justicia y Estado de Derecho Eje 2T. Combate a la Corrupción y Mejora de la Gestión Pública</p>	
---	---	--	---

FICHA TÉCNICA DE INDICADORES DE RESULTADOS DE LA
DIRECCIÓN DE INGRESOS




Nombre del indicador	Método de cálculo	Sentido esperado	Frecuencia medición	Unidad de medida	Línea base		metas		noviembre		Semaforización		
					valor	año	Meta del ciclo	Meta del año	actividades	%	80%-100%	31%-79%	0%-30%
										cumplimiento			
Indice de recaudación de ingresos captados	ingresos captados en el año presente/ingresos captados año anterior	Ascendente	Anual	indice	0.86	2021	0.86	0.86		0.00%	80%-100%	31%-79%	0%-30%
Porcentaje de áreas generadoras de ingresos que obtienen recursos cumpliendo lo estipulado en materia de recaudación en la Ley de Ingresos.	áreas generadoras de ingresos que obtienen recursos cumpliendo lo estipulado en materia de recaudación en la Ley de Ingresos/ áreas registradas*100	Ascendente	Anual	%	ND	2021	22	22		0.00%	80%-100%	31%-79%	0%-30%
Porcentaje de padrones por área generadora de ingresos.	padrones por área generadora de ingresos revisados/ padrones programados*100	Ascendente	Trimestral	%	ND	2021	3	12		0.00%	80%-100%	31%-79%	0%-30%
Porcentaje de padrones consolidados con información exacta y fidedigna	padrones consolidados con información exacta y fidedigna/ padrones programados*100	Ascendente	Trimestral	%	ND	2021	3	12		0.00%	80%-100%	31%-79%	0%-30%
Porcentaje de áreas generadoras de ingresos que realizan cobros conforme a lo estipulado en la Ley de Ingresos y ordenamientos legales correspondientes	áreas generadoras de ingresos que realizan cobros conforme a lo estipulado en la Ley de Ingresos y ordenamientos legales correspondientes/ áreas registradas como generadoras de ingresos*100	Ascendente	Trimestral	%	ND	2021	3	12		0.00%	80%-100%	31%-79%	0%-30%

Porcentaje de supervisiones para observar el decremento de cobros inadecuados por usos y costumbres	supervisiones para observar el decremento de cobros inadecuados por usos y costumbres/ supervisiones programadas*100	Ascendente	Trimestral	%	ND	2021	3	12		0.00%	80%-100%	31%-79%	0%-30%
Porcentaje de reportes de vinculación entre áreas generadoras de ingresos respecto a la información de sus padrones	reportes de vinculación entre áreas generadoras de ingresos respecto a la información de sus padrones/ reportes programados*100	Ascendente	Trimestral	%	ND	2021	3	12		0.00%	80%-100%	31%-79%	0%-30%
Porcentaje de estrategias para aplicar instrumentos de recaudación	estrategias para aplicar instrumentos de recaudación/ estrategias programadas*100	Ascendente	Trimestral	%	ND	2021	3	12		0.00%	80%-100%	31%-79%	0%-30%
Porcentaje de revisión de resultados de estrategias de instrumentos de recaudación	revisión de resultados de estrategias de instrumentos de recaudación/ revisiones programadas*100	Ascendente	Semestral	%	ND	2021	1	2		0.00%	80%-100%	31%-79%	0%-30%

<p align="center">PLAN MUNICIPAL DE DESARROLLO Eje 5. Gobierno Abierto Estrategia 1 Gasto público eficaz y eficiente con políticas alineadas a la agenda 2030. Estrategia 3 Implementar un gobierno digital. Estrategia 4 Optimizar los sistemas institucionales del gobierno.</p>	<p align="center">PLAN ESTATAL DE DESARROLLO Eje 1. Gobierno Honesto, Cercano y Moderno 1.1. Cero Tolerancia a la Corrupción 1.2. Mejora de la Gestión Pública</p>	<p align="center">PLAN NACIONAL DE DESARROLLO Justicia y Estado de Derecho Eje 2T. Combate a la Corrupción y Mejora de la Gestión Pública</p>	
---	---	--	---

Nombre del indicador	Método de cálculo	Sentido esperado	Frecuencia medición	Unidad de medida	Línea base		metas		diciembre		Semaforización		
					valor	año	Meta del ciclo	Meta del año	actividades	%			
Indice de recaudación de ingresos captados	ingresos captados en el año presente/ingresos captados año anterior	Ascendente	Anual	indice	0.86	2021	0.86	0.86	1	116.28%	80%-100%	31%-79%	0%-30%
Porcentaje de áreas generadoras de ingresos que obtienen recursos cumpliendo lo estipulado en materia de recaudación en la Ley de Ingresos.	áreas generadoras de ingresos que obtienen recursos cumpliendo lo estipulado en materia de recaudación en la Ley de Ingresos/ áreas registradas*100	Ascendente	Anual	%	ND	2021	22	22	16	72.73%	80%-100%	31%-79%	0%-30%
Porcentaje de padrones por área generadora de ingresos.	padrones por área generadora de ingresos revisados/ padrones programados*100	Ascendente	Trimestral	%	ND	2021	3	12	3	100.00%	80%-100%	31%-79%	0%-30%
Porcentaje de padrones consolidados con información exacta y fidedigna	padrones consolidados con información exacta y fidedigna/ padrones programados*100	Ascendente	Trimestral	%	ND	2021	3	12	3	100.00%	80%-100%	31%-79%	0%-30%
Porcentaje de áreas generadoras de ingresos que realizan cobros conforme a lo estipulado en la Ley de Ingresos y ordenamientos legales correspondientes	áreas generadoras de ingresos que realizan cobros conforme a lo estipulado en la Ley de Ingresos y ordenamientos legales correspondientes/ áreas registradas como generadoras de ingresos*100	Ascendente	Trimestral	%	ND	2021	3	12	4	133.33%	80%-100%	31%-79%	0%-30%
Porcentaje de supervisiones para observar el decremento de cobros inadecuados por usos y costumbres	supervisiones para observar el decremento de cobros inadecuados por usos y costumbres/ supervisiones programadas*100	Ascendente	Trimestral	%	ND	2021	3	12	4	133.33%	80%-100%	31%-79%	0%-30%

Porcentaje de reportes de vinculación entre áreas generadoras de ingresos respecto a la información de sus padrones de sus padrones	reportes de vinculación entre áreas generadoras de ingresos respecto a la información de sus padrones/ reportes programados*100	Ascendente	Trimestral	%	ND	2021	3	12	2	66.67%	80%-100%	31%-79%	0%-30%
Porcentaje de estrategias para aplicar instrumentos de recaudación	estrategias para aplicar instrumentos de recaudación/ estrategias programadas*100	Ascendente	Trimestral	%	ND	2021	3	12	0	0.00%	80%-100%	31%-79%	0%-30%
Porcentaje de revisión de resultados de estrategias de instrumentos de recaudación	revisión de resultados de estrategias de instrumentos de recaudación/ revisiones programadas*100	Ascendente	Semestral	%	ND	2021	1	2	1	100.00%	80%-100%	31%-79%	0%-30%

<p>PLAN MUNICIPAL DE DESARROLLO</p> <p>Eje 5. Gobierno Abierto</p> <p>Estrategia1 Gasto público eficaz y eficiente con políticas alineadas a la agenda 2030.</p> <p>Estrategia 3 Implementar un gobierno digital.</p> <p>Estrategia 4 Optimizar los sistemas intitucionales del gobierno.</p>	<p>PLAN ESTATAL DE DESARROLLO</p> <p>Eje 1. Gobierno Honesto, Cercano y Moderno</p> <p>1.1. Cero Tolerancia a la Corrupción</p> <p>1.2. Mejora de la Gestión Pública</p>	<p>PLAN NACIONAL DE DESARROLLO</p> <p>Justicia y Estado de Derecho</p> <p>Eje 2T. Combate a la Corrupción y Mejora de la Gestión Pública</p>	
---	--	--	---