




FICHA TÉCNICA DE INDICADORES DE RESULTADOS DE LA
DIRECCIÓN DEL INSTITUTO MUNICIPAL DE LA MUJER




Nombre del indicador	Método de cálculo	Sentido esperado	Frecuencia medición	Unidad de medida	Línea base		metas		enero		SemafORIZACIÓN		
					valor	año	Meta del ciclo	Meta del año	actividades	%	80%-100%	31%-79%	0%-30%
										cumplimiento			
% de acciones realizadas en favor de las mujeres	acciones implementadas /acciones programadas *100	Ascendente	Anual	%	ND	2021	3	3		0.00%	80%-100%	31%-79%	0%-30%
% de denuncias de mujeres violentadas en Tizayuca	Denuncias realizadas /Denuncias programadas *100	Ascendente	Anual	%	ND	2021	72	72		0.00%	80%-100%	31%-79%	0%-30%
% de acciones implementadas de empoderamiento	acciones de empoderamiento implementadas /acciones de empoderamiento programadas *100	Ascendente	Anual	%	ND	2021	4	4		0.00%	80%-100%	31%-79%	0%-30%
% de mujeres beneficiadas con proyecto productivo	mujeres beneficiadas con proyecto productivo /mujeres registradas*100	Ascendente	Anual	%	20	2021	20	20		0.00%	80%-100%	31%-79%	0%-30%
% de becas de nivel medio superior y superior entregadas	mujeres beneficiadas con beca /mujeres registradas*100	Ascendente	Anual	%	ND	2021	10	10		0.00%	80%-100%	31%-79%	0%-30%
% de talleres de autoempleo realizados	talleres de autoempleo realizados /talleres de autoempleo programados*100	Ascendente	semestral	%	ND	2021	5	10		0.00%	80%-100%	31%-79%	0%-30%
% reproducciones de videos	reproducciones vídeo realizadas /reproducciones vídeo programadas*100	Ascendente	Mensual	%	9337	2021	500	6000	410	82.00%	80%-100%	31%-79%	0%-30%
% de acciones implementadas	acciones implementadas de capacitación /acciones registradas de capacitación*100	Ascendente	Anual	%	ND	2021	3	3		0.00%	80%-100%	31%-79%	0%-30%

% de jornadas violetas realizadas	jornadas violetas realizadas /jornadas violetas registradas *100	Ascendente	Mensual	%	14	2021	1	12	1	100.00%	80%-100%	31%-79%	0%-30%
% de capacitaciones realizadas	capacitaciones realizadas /capacitaciones programadas *100	Ascendente	Mensual	%	ND	2021	1	12	1	100.00%	80%-100%	31%-79%	0%-30%
% de video conferencias y conferencias presenciales impartidas	conferencias y video conferencias realizadas /conferencias y video conferencias programadas *100	Ascendente	Mensual	%	13	2021	1	12	1	100.00%	80%-100%	31%-79%	0%-30%
% total de mujeres con atención en situación de violencia	mujeres atendidas /mujeres programadas *100	Ascendente	Anual	%	2040	2021	2520	2520		0.00%	80%-100%	31%-79%	0%-30%
% de acompañamientos a Ministerio Público o juez conciliador	número de acompañamientos realizados /numero de acompañamientos programados *100	Ascendente	Mensual	%	84	2021	10	120	9	90.00%	80%-100%	31%-79%	0%-30%
% de asesorías jurídicas	número de asesorías jurídicas recibidas /número de asesorías jurídicas programadas *100	Ascendente	Mensual	%	2254	2021	150	1800	178	118.67%	80%-100%	31%-79%	0%-30%
% terapias psicológicas	número de asesorías psicológicas recibidas /número de asesorías psicológicas programadas *100	Ascendente	Mensual	%	1007	2021	60	720	70	116.67%	80%-100%	31%-79%	0%-30%
% mujeres atendidas para su resguardo y/o traslado	mujeres resguardadas /mujeres programadas para resguardo *100	Ascendente	Mensual	%	12	2021	1	12	1	100.00%	80%-100%	31%-79%	0%-30%

<p>Eje 1. Bienestar Social Estrategia 1. Equidad, Igualdad y No discriminación. LA1.1 Fomentar la equidad de género en el Municipio.</p>	<p>PLAN ESTATAL DE DESARROLLO 6. Hidalgo Humano e Igualitario 6.1. Igualdad de Género 6.3. Acceso Igualitario a la Ciencia, Tecnología e Innovación 6.4. Reducción de las Desigualdades y la vulnerabilidad</p>	<p>PND 2020-2024 (PROIGUALDAD)</p>	
--	---	--	--


Nombre del indicador	Método de cálculo	Sentido esperado	Frecuencia medición	Unidad de medida	Línea base		metas		febrero		Semaforización		
					valor	año	Meta del ciclo	Meta del año	actividades	%	80%-100%	31%-79%	0%-30%
										cumplimiento			
% de acciones realizadas en favor de las mujeres	acciones implementadas /acciones programadas *100	Ascendente	Anual	%	ND	2021	3	3		0.00%	80%-100%	31%-79%	0%-30%
% de denuncias de mujeres violentadas en Tizayuca	Denuncias realizadas /Denuncias programadas *100	Ascendente	Anual	%	ND	2021	72	72		0.00%	80%-100%	31%-79%	0%-30%
% de acciones implementadas de empoderamiento	acciones de empoderamiento implementadas /acciones de empoderamiento programadas *100	Ascendente	Anual	%	ND	2021	4	4		0.00%	80%-100%	31%-79%	0%-30%
% de mujeres beneficiadas con proyecto productivo	mujeres beneficiadas con proyecto productivo /mujeres registradas*100	Ascendente	Anual	%	20	2021	20	20		0.00%	80%-100%	31%-79%	0%-30%
% de becas de nivel medio superior y superior entregadas	mujeres beneficiadas con beca /mujeres registradas*100	Ascendente	Anual	%	ND	2021	10	10		0.00%	80%-100%	31%-79%	0%-30%
% de talleres de autoempleo realizados	talleres de autoempleo realizados /talleres de autoempleo programados*100	Ascendente	semestral	%	ND	2021	5	10		0.00%	80%-100%	31%-79%	0%-30%
% reproducciones de videos	reproducciones vídeo realizadas /reproducciones vídeo programadas*100	Ascendente	Mensual	%	9337	2021	500	6000	499	99.80%	80%-100%	31%-79%	0%-30%
% de acciones implementadas	acciones implementadas de capacitación /acciones registradas de capacitación*100	Ascendente	Anual	%	ND	2021	3	3		0.00%	80%-100%	31%-79%	0%-30%

% de jornadas violetas realizadas	jornadas violetas realizadas /jornadas violetas registradas *100	Ascendente	Mensual	%	14	2021	1	12	3	300.00%	80%-100%	31%-79%	0%-30%
% de capacitaciones realizadas	capacitaciones realizadas /capacitaciones programadas *100	Ascendente	Mensual	%	ND	2021	1	12	1	100.00%	80%-100%	31%-79%	0%-30%
% de video conferencias y conferencias presenciales impartidas	conferencias y video conferencias realizadas /conferencias y video conferencias programadas *100	Ascendente	Mensual	%	13	2021	1	12	1	100.00%	80%-100%	31%-79%	0%-30%
% total de mujeres con atención en situación de violencia	mujeres atendidas /mujeres programadas *100	Ascendente	Anual	%	2040	2021	2520	2520		0.00%	80%-100%	31%-79%	0%-30%
% de acompañamientos a Ministerio Público o juez conciliador	número de acompañamientos realizados /numero de acompañamientos programados *100	Ascendente	Mensual	%	84	2021	10	120	8	80.00%	80%-100%	31%-79%	0%-30%
% de asesorías jurídicas	número de asesorías jurídicas recibidas /número de asesorías jurídicas programadas *100	Ascendente	Mensual	%	2254	2021	150	1800	170	113.33%	80%-100%	31%-79%	0%-30%
% terapias psicológicas	número de asesorías psicológicas recibidas /número de asesorías psicológicas programadas *100	Ascendente	Mensual	%	1007	2021	60	720	89	148.33%	80%-100%	31%-79%	0%-30%
% mujeres atendidas para su resguardo y/o traslado	mujeres resguardadas /mujeres programadas para resguardo *100	Ascendente	Mensual	%	12	2021	1	12	1	100.00%	80%-100%	31%-79%	0%-30%

<p>Eje 1. Bienestar Social</p> <p>Estrategia 1. Equidad, Igualdad y No discriminación.</p> <p>LA1.1 Fomentar la equidad de género en el Municipio.</p>	<p>PLAN ESTATAL DE DESARROLLO</p> <p>6. Hidalgo Humano e Igualitario</p> <p>6.1. Igualdad de Género</p> <p>6.3. Acceso Igualitario a la Ciencia, Tecnología e Innovación</p> <p>6.4. Reducción de las Desigualdades y la vulnerabilidad</p>	<p>PND</p> <p>2020-2024 (PROIGUALDAD)</p>	
--	---	---	--


Nombre del indicador	Método de cálculo	Sentido esperado	Frecuencia medición	Unidad de medida	Línea base		metas		marzo		Semaforización		
					valor	año	Meta del ciclo	Meta del año	actividades	%			
										cumplimiento			
% de acciones realizadas en favor de las mujeres	acciones implementadas /acciones programadas *100	Ascendente	Anual	%	ND	2021	3	3		0.00%	80%-100%	31%-79%	0%-30%
% de denuncias de mujeres violentadas en Tizayuca	Denuncias realizadas /Denuncias programadas *100	Ascendente	Anual	%	ND	2021	72	72		0.00%	80%-100%	31%-79%	0%-30%
% de acciones implementadas de empoderamiento	acciones de empoderamiento implementadas /acciones de empoderamiento programadas *100	Ascendente	Anual	%	ND	2021	4	4		0.00%	80%-100%	31%-79%	0%-30%
% de mujeres beneficiadas con proyecto productivo	mujeres beneficiadas con proyecto productivo /mujeres registradas*100	Ascendente	Anual	%	20	2021	20	20		0.00%	80%-100%	31%-79%	0%-30%
% de becas de nivel medio superior y superior entregadas	mujeres beneficiadas con beca /mujeres registradas*100	Ascendente	Anual	%	ND	2021	10	10		0.00%	80%-100%	31%-79%	0%-30%
% de talleres de autoempleo realizados	talleres de autoempleo realizados /talleres de autoempleo programados*100	Ascendente	semestral	%	ND	2021	5	10		0.00%	80%-100%	31%-79%	0%-30%
% reproducciones de videos	reproducciones vídeo realizadas /reproducciones vídeo programadas*100	Ascendente	Mensual	%	9337	2021	500	6000	409	81.80%	80%-100%	31%-79%	0%-30%
% de acciones implementadas	acciones implementadas de capacitación /acciones registradas de capacitación*100	Ascendente	Anual	%	ND	2021	3	3		0.00%	80%-100%	31%-79%	0%-30%

% de jornadas violetas realizadas	jornadas violetas realizadas /jornadas violetas registradas *100	Ascendente	Mensual	%	14	2021	1	12	3	300.00%	80%-100%	31%-79%	0%-30%
% de capacitaciones realizadas	capacitaciones realizadas /capacitaciones programadas *100	Ascendente	Mensual	%	ND	2021	1	12	2	200.00%	80%-100%	31%-79%	0%-30%
% de video conferencias y conferencias presenciales impartidas	conferencias y video conferencias realizadas /conferencias y video conferencias programadas *100	Ascendente	Mensual	%	13	2021	1	12	1	100.00%	80%-100%	31%-79%	0%-30%
% total de mujeres con atención en situación de violencia	mujeres atendidas /mujeres programadas *100	Ascendente	Anual	%	2040	2021	2520	2520		0.00%	80%-100%	31%-79%	0%-30%
% de acompañamientos a Ministerio Público o juez conciliador	número de acompañamientos realizados /numero de acompañamientos programados *100	Ascendente	Mensual	%	84	2021	10	120	9	90.00%	80%-100%	31%-79%	0%-30%
% de asesorías jurídicas	número de asesorías jurídicas recibidas /número de asesorías jurídicas programadas *100	Ascendente	Mensual	%	2254	2021	150	1800	180	120.00%	80%-100%	31%-79%	0%-30%
% terapias psicológicas	número de asesorías psicológicas recibidas /número de asesorías psicológicas programadas *100	Ascendente	Mensual	%	1007	2021	60	720	61	101.67%	80%-100%	31%-79%	0%-30%
% mujeres atendidas para su resguardo y/o traslado	mujeres resguardadas /mujeres programadas para resguardo *100	Ascendente	Mensual	%	12	2021	1	12	1	100.00%	80%-100%	31%-79%	0%-30%

<p>Eje 1. Bienestar Social Estrategia 1. Equidad, Igualdad y No discriminación. LA1.1 Fomentar la equidad de género en el Municipio.</p>	<p>PLAN ESTATAL DE DESARROLLO 6. Hidalgo Humano e Igualitario 6.1. Igualdad de Género 6.3. Acceso Igualitario a la Ciencia, Tecnología e Innovación 6.4. Reducción de las Desigualdades y la vulnerabilidad</p>	<p>PND 2020-2024 (PROIGUALDAD)</p>	
--	---	--	--


Nombre del indicador	Método de cálculo	Sentido esperado	Frecuencia medición	Unidad de medida	Línea base		metas		abril		Semaforización		
					valor	año	Meta del ciclo	Meta del año	actividades	%			
										cumplimiento			
% de acciones realizadas en favor de las mujeres	acciones implementadas /acciones programadas *100	Ascendente	Anual	%	ND	2021	3	3		0.00%	80%-100%	31%-79%	0%-30%
% de denuncias de mujeres violentadas en Tizayuca	Denuncias realizadas /Denuncias programadas *100	Ascendente	Anual	%	ND	2021	72	72		0.00%	80%-100%	31%-79%	0%-30%
% de acciones implementadas de empoderamiento	acciones de empoderamiento implementadas /acciones de empoderamiento programadas *100	Ascendente	Anual	%	ND	2021	4	4		0.00%	80%-100%	31%-79%	0%-30%
% de mujeres beneficiadas con proyecto productivo	mujeres beneficiadas con proyecto productivo /mujeres registradas*100	Ascendente	Anual	%	20	2021	20	20		0.00%	80%-100%	31%-79%	0%-30%
% de becas de nivel medio superior y superior entregadas	mujeres beneficiadas con beca /mujeres registradas*100	Ascendente	Anual	%	ND	2021	10	10		0.00%	80%-100%	31%-79%	0%-30%
% de talleres de autoempleo realizados	talleres de autoempleo realizados /talleres de autoempleo programados*100	Ascendente	semestral	%	ND	2021	5	10		0.00%	80%-100%	31%-79%	0%-30%
% reproducciones de videos	reproducciones vídeo realizadas /reproducciones vídeo programadas*100	Ascendente	Mensual	%	9337	2021	500	6000	517	103.40%	80%-100%	31%-79%	0%-30%
% de acciones implementadas	acciones implementadas de capacitación /acciones registradas de capacitación*100	Ascendente	Anual	%	ND	2021	3	3		0.00%	80%-100%	31%-79%	0%-30%

% de jornadas violetas realizadas	jornadas violetas realizadas /jornadas violetas registradas *100	Ascendente	Mensual	%	14	2021	1	12	1	100.00%	80%-100%	31%-79%	0%-30%
% de capacitaciones realizadas	capacitaciones realizadas /capacitaciones programadas *100	Ascendente	Mensual	%	ND	2021	1	12	1	100.00%	80%-100%	31%-79%	0%-30%
% de video conferencias y conferencias presenciales impartidas	conferencias y video conferencias realizadas /conferencias y video conferencias programadas *100	Ascendente	Mensual	%	13	2021	1	12	1	100.00%	80%-100%	31%-79%	0%-30%
% total de mujeres con atención en situación de violencia	mujeres atendidas /mujeres programadas *100	Ascendente	Anual	%	2040	2021	2520	2520		0.00%	80%-100%	31%-79%	0%-30%
% de acompañamientos a Ministerio Público o juez conciliador	número de acompañamientos realizados /numero de acompañamientos programados *100	Ascendente	Mensual	%	84	2021	10	120	9	90.00%	80%-100%	31%-79%	0%-30%
% de asesorías jurídicas	número de asesorías jurídicas recibidas /número de asesorías jurídicas programadas *100	Ascendente	Mensual	%	2254	2021	150	1800	190	126.67%	80%-100%	31%-79%	0%-30%
% terapias psicológicas	número de asesorías psicológicas recibidas /número de asesorías psicológicas programadas *100	Ascendente	Mensual	%	1007	2021	60	720	75	125.00%	80%-100%	31%-79%	0%-30%
% mujeres atendidas para su resguardo y/o traslado	mujeres resguardadas /mujeres programadas para resguardo *100	Ascendente	Mensual	%	12	2021	1	12	1	100.00%	80%-100%	31%-79%	0%-30%

<p>Eje 1. Bienestar Social Estrategia 1. Equidad, Igualdad y No discriminación. LA1.1 Fomentar la equidad de género en el Municipio.</p>	<p>PLAN ESTATAL DE DESARROLLO 6. Hidalgo Humano e Igualitario 6.1. Igualdad de Género 6.3. Acceso Igualitario a la Ciencia, Tecnología e Innovación 6.4. Reducción de las Desigualdades y la vulnerabilidad</p>	<p>PND 2020-2024 (PROIGUALDAD)</p>	
--	---	--	--


Nombre del indicador	Método de cálculo	Sentido esperado	Frecuencia medición	Unidad de medida	Línea base		metas		mayo		Semaforización		
					valor	año	Meta del ciclo	Meta del año	actividades	%			
										cumplimiento			
% de acciones realizadas en favor de las mujeres	acciones implementadas /acciones programadas *100	Ascendente	Anual	%	ND	2021	3	3		0.00%	80%-100%	31%-79%	0%-30%
% de denuncias de mujeres violentadas en Tizayuca	Denuncias realizadas /Denuncias programadas *100	Ascendente	Anual	%	ND	2021	72	72		0.00%	80%-100%	31%-79%	0%-30%
% de acciones implementadas de empoderamiento	acciones de empoderamiento implementadas /acciones de empoderamiento programadas *100	Ascendente	Anual	%	ND	2021	4	4		0.00%	80%-100%	31%-79%	0%-30%
% de mujeres beneficiadas con proyecto productivo	mujeres beneficiadas con proyecto productivo /mujeres registradas*100	Ascendente	Anual	%	20	2021	20	20		0.00%	80%-100%	31%-79%	0%-30%
% de becas de nivel medio superior y superior entregadas	mujeres beneficiadas con beca /mujeres registradas*100	Ascendente	Anual	%	ND	2021	10	10		0.00%	80%-100%	31%-79%	0%-30%
% de talleres de autoempleo realizados	talleres de autoempleo realizados /talleres de autoempleo programados*100	Ascendente	semestral	%	ND	2021	5	10		0.00%	80%-100%	31%-79%	0%-30%
% reproducciones de videos	reproducciones vídeo realizadas /reproducciones vídeo programadas*100	Ascendente	Mensual	%	9337	2021	500	6000	NA	#¡VALOR!	80%-100%	31%-79%	0%-30%
% de acciones implementadas	acciones implementadas de capacitación /acciones registradas de capacitación*100	Ascendente	Anual	%	ND	2021	3	3		0.00%	80%-100%	31%-79%	0%-30%

% de jornadas violetas realizadas	jornadas violetas realizadas /jornadas violetas registradas *100	Ascendente	Mensual	%	14	2021	1	12	1	100.00%	80%-100%	31%-79%	0%-30%
% de capacitaciones realizadas	capacitaciones realizadas /capacitaciones programadas *100	Ascendente	Mensual	%	ND	2021	1	12	3	300.00%	80%-100%	31%-79%	0%-30%
% de video conferencias y conferencias presenciales impartidas	conferencias y video conferencias realizadas /conferencias y video conferencias programadas *100	Ascendente	Mensual	%	13	2021	1	12	1	100.00%	80%-100%	31%-79%	0%-30%
% total de mujeres con atención en situación de violencia	mujeres atendidas /mujeres programadas *100	Ascendente	Anual	%	2040	2021	2520	2520		0.00%	80%-100%	31%-79%	0%-30%
% de acompañamientos a Ministerio Público o juez conciliador	número de acompañamientos realizados /numero de acompañamientos programados *100	Ascendente	Mensual	%	84	2021	10	120	8	80.00%	80%-100%	31%-79%	0%-30%
% de asesorías jurídicas	número de asesorías jurídicas recibidas /número de asesorías jurídicas programadas *100	Ascendente	Mensual	%	2254	2021	150	1800	154	102.67%	80%-100%	31%-79%	0%-30%
% terapias psicológicas	número de asesorías psicológicas recibidas /número de asesorías psicológicas programadas *100	Ascendente	Mensual	%	1007	2021	60	720	83	138.33%	80%-100%	31%-79%	0%-30%
% mujeres atendidas para su resguardo y/o traslado	mujeres resguardadas /mujeres programadas para resguardo *100	Ascendente	Mensual	%	12	2021	1	12	1	100.00%	80%-100%	31%-79%	0%-30%

<p>Eje 1. Bienestar Social Estrategia 1. Equidad, Igualdad y No discriminación. LA1.1 Fomentar la equidad de género en el Municipio.</p>	<p>PLAN ESTATAL DE DESARROLLO 6. Hidalgo Humano e Igualitario 6.1. Igualdad de Género 6.3. Acceso Igualitario a la Ciencia, Tecnología e Innovación 6.4. Reducción de las Desigualdades y la vulnerabilidad</p>	<p>PND 2020-2024 (PROIGUALDAD)</p>	
--	---	--	--


Nombre del indicador	Método de cálculo	Sentido esperado	Frecuencia medición	Unidad de medida	Línea base		metas		junio		Semaforización		
					valor	año	Meta del ciclo	Meta del año	actividades	%			
										cumplimiento			
% de acciones realizadas en favor de las mujeres	acciones implementadas /acciones programadas *100	Ascendente	Anual	%	ND	2021	3	3		0.00%	80%-100%	31%-79%	0%-30%
% de denuncias de mujeres violentadas en Tizayuca	Denuncias realizadas /Denuncias programadas *100	Ascendente	Anual	%	ND	2021	72	72		0.00%	80%-100%	31%-79%	0%-30%
% de acciones implementadas de empoderamiento	acciones de empoderamiento implementadas /acciones de empoderamiento programadas *100	Ascendente	Anual	%	ND	2021	4	4		0.00%	80%-100%	31%-79%	0%-30%
% de mujeres beneficiadas con proyecto productivo	mujeres beneficiadas con proyecto productivo /mujeres registradas*100	Ascendente	Anual	%	20	2021	20	20		0.00%	80%-100%	31%-79%	0%-30%
% de becas de nivel medio superior y superior entregadas	mujeres beneficiadas con beca /mujeres registradas*100	Ascendente	Anual	%	ND	2021	10	10		0.00%	80%-100%	31%-79%	0%-30%
% de talleres de autoempleo realizados	talleres de autoempleo realizados /talleres de autoempleo programados*100	Ascendente	semestral	%	ND	2021	5	10	NA	#¡VALOR!	80%-100%	31%-79%	0%-30%
% reproducciones de videos	reproducciones vídeo realizadas /reproducciones vídeo programadas*100	Ascendente	Mensual	%	9337	2021	500	6000	NA	#¡VALOR!	80%-100%	31%-79%	0%-30%
% de acciones implementadas	acciones implementadas de capacitación /acciones registradas de capacitación*100	Ascendente	Anual	%	ND	2021	3	3		0.00%	80%-100%	31%-79%	0%-30%

% de jornadas violetas realizadas	jornadas violetas realizadas /jornadas violetas registradas *100	Ascendente	Mensual	%	14	2021	1	12	1	100.00%	80%-100%	31%-79%	0%-30%
% de capacitaciones realizadas	capacitaciones realizadas /capacitaciones programadas *100	Ascendente	Mensual	%	ND	2021	1	12	1	100.00%	80%-100%	31%-79%	0%-30%
% de video conferencias y conferencias presenciales impartidas	conferencias y video conferencias realizadas /conferencias y video conferencias programadas *100	Ascendente	Mensual	%	13	2021	1	12	1	100.00%	80%-100%	31%-79%	0%-30%
% total de mujeres con atención en situación de violencia	mujeres atendidas /mujeres programadas *100	Ascendente	Anual	%	2040	2021	2520	2520		0.00%	80%-100%	31%-79%	0%-30%
% de acompañamientos a Ministerio Público o juez conciliador	número de acompañamientos realizados /numero de acompañamientos programados *100	Ascendente	Mensual	%	84	2021	10	120	9	90.00%	80%-100%	31%-79%	0%-30%
% de asesorías jurídicas	número de asesorías jurídicas recibidas /número de asesorías jurídicas programadas *100	Ascendente	Mensual	%	2254	2021	150	1800	189	126.00%	80%-100%	31%-79%	0%-30%
% terapias psicológicas	número de asesorías psicológicas recibidas /número de asesorías psicológicas programadas *100	Ascendente	Mensual	%	1007	2021	60	720	113	188.33%	80%-100%	31%-79%	0%-30%
% mujeres atendidas para su resguardo y/o traslado	mujeres resguardadas /mujeres programadas para resguardo *100	Ascendente	Mensual	%	12	2021	1	12	1	100.00%	80%-100%	31%-79%	0%-30%

<p>Eje 1. Bienestar Social Estrategia 1. Equidad, Igualdad y No discriminación. LA1.1 Fomentar la equidad de género en el Municipio.</p>	<p>PLAN ESTATAL DE DESARROLLO 6. Hidalgo Humano e Igualitario 6.1. Igualdad de Género 6.3. Acceso Igualitario a la Ciencia, Tecnología e Innovación 6.4. Reducción de las Desigualdades y la vulnerabilidad</p>	<p>PND 2020-2024 (PROIGUALDAD)</p>	
--	---	--	--


Nombre del indicador	Método de cálculo	Sentido esperado	Frecuencia medición	Unidad de medida	Línea base		metas		julio		SemafORIZACIÓN		
					valor	año	Meta del ciclo	Meta del año	actividades	%			
										cumplimiento			
% de acciones realizadas en favor de las mujeres	acciones implementadas /acciones programadas *100	Ascendente	Anual	%	ND	2021	3	3		0.00%	80%-100%	31%-79%	0%-30%
% de denuncias de mujeres violentadas en Tizayuca	Denuncias realizadas /Denuncias programadas *100	Ascendente	Anual	%	ND	2021	72	72		0.00%	80%-100%	31%-79%	0%-30%
% de acciones implementadas de empoderamiento	acciones de empoderamiento implementadas /acciones de empoderamiento programadas *100	Ascendente	Anual	%	ND	2021	4	4		0.00%	80%-100%	31%-79%	0%-30%
% de becas de nivel medio superior y superior entregadas	mujeres beneficiadas con beca /mujeres registradas*100	Ascendente	Anual	%	ND	2021	9	9		0.00%	80%-100%	31%-79%	0%-30%
% reproducciones de videos	reproducciones video realizadas /reproducciones video programadas*100	Ascendente	Mensual	%	9337	2021	500	6000	560	112.00%	80%-100%	31%-79%	0%-30%
% de acciones implementadas	acciones implementadas de capacitación /acciones registradas de capacitación*100	Ascendente	Anual	%	ND	2021	3	3		0.00%	80%-100%	31%-79%	0%-30%
% de jornadas violetas realizadas	jornadas violetas realizadas /jornadas violetas registradas *100	Ascendente	Mensual	%	14	2021	1	12	1	100.00%	80%-100%	31%-79%	0%-30%
% de capacitaciones realizadas	capacitaciones realizadas /capacitaciones programadas *100	Ascendente	Mensual	%	ND	2021	1	12	1	100.00%	80%-100%	31%-79%	0%-30%

% de video conferencias y conferencias presenciales impartidas	conferencias y video conferencias realizadas /conferencias y video conferencias programadas *100	Ascendente	Mensual	%	13	2021	1	12	1	100.00%	80%-100%	31%-79%	0%-30%
% total de mujeres con atención en situación de violencia	mujeres atendidas /mujeres programadas *100	Ascendente	Anual	%	2040	2021	2520	2520		0.00%	80%-100%	31%-79%	0%-30%
% de acompañamientos a Ministerio Público o juez conciliador	número de acompañamientos realizados /numero de acompañamientos programados *100	Ascendente	Mensual	%	84	2021	10	120	21	210.00%	80%-100%	31%-79%	0%-30%
% de asesorías jurídicas	número de asesorías jurídicas recibidas /número de asesorías jurídicas programadas *100	Ascendente	Mensual	%	2254	2021	150	1800	166	110.67%	80%-100%	31%-79%	0%-30%
% terapias psicológicas	número de asesorías psicológicas recibidas /número de asesorías psicológicas programadas *100	Ascendente	Mensual	%	1007	2021	60	720	73	121.67%	80%-100%	31%-79%	0%-30%
% mujeres atendidas para su resguardo y/o traslado	mujeres resguardadas /mujeres programadas para resguardo *100	Ascendente	Mensual	%	12	2021	1	12	1	100.00%	80%-100%	31%-79%	0%-30%

Eje 1. Bienestar Social Estrategia 1. Equidad, Igualdad y No discriminación. LA1.1 Fomentar la equidad de género en el Municipio.	PLAN ESTATAL DE DESARROLLO 6. Hidalgo Humano e Igualitario 6.1. Igualdad de Género 6.3. Acceso Igualitario a la Ciencia, Tecnología e Innovación 6.4. Reducción de las Desigualdades y la vulnerabilidad	PND 2020-2024 (PROIGUALDAD)	
---	--	--------------------------------	---


Nombre del indicador	Método de cálculo	Sentido esperado	Frecuencia medición	Unidad de medida	Línea base		metas		agosto		SemafORIZACIÓN		
					valor	año	Meta del ciclo	Meta del año	actividades	%	80%-100%	31%-79%	0%-30%
										cumplimiento			
% de acciones realizadas en favor de las mujeres	acciones implementadas /acciones programadas *100	Ascendente	Anual	%	ND	2021	3	3		0.00%	80%-100%	31%-79%	0%-30%
% de denuncias de mujeres violentadas en Tizayuca	Denuncias realizadas /Denuncias programadas *100	Ascendente	Anual	%	ND	2021	72	72		0.00%	80%-100%	31%-79%	0%-30%
% de acciones implementadas de empoderamiento	acciones de empoderamiento implementadas /acciones de empoderamiento programadas *100	Ascendente	Anual	%	ND	2021	4	4		0.00%	80%-100%	31%-79%	0%-30%
% de becas de nivel medio superior y superior entregadas	mujeres beneficiadas con beca /mujeres registradas*100	Ascendente	Anual	%	ND	2021	9	9		0.00%	80%-100%	31%-79%	0%-30%
% reproducciones de videos	reproducciones video realizadas /reproducciones video programadas*100	Ascendente	Mensual	%	9337	2021	500	6000	449	89.80%	80%-100%	31%-79%	0%-30%
% de acciones implementadas de capacitación y sensibilización a hombres y mujeres en prevención de violencia	acciones implementadas de capacitación /acciones registradas de capacitación*100	Ascendente	Anual	%	ND	2021	3	3		0.00%	80%-100%	31%-79%	0%-30%
% de jornadas violetas realizadas	jornadas violetas realizadas /jornadas violetas registradas *100	Ascendente	Mensual	%	14	2021	1	12	1	100.00%	80%-100%	31%-79%	0%-30%
% de capacitaciones realizadas	capacitaciones realizadas /capacitaciones programadas *100	Ascendente	Mensual	%	ND	2021	1	12	1	100.00%	80%-100%	31%-79%	0%-30%

% de video conferencias y conferencias presenciales impartidas	conferencias y video conferencias realizadas /conferencias y video conferencias programadas *100	Ascendente	Mensual	%	13	2021	1	12	1	100.00%	80%-100%	31%-79%	0%-30%
% total de mujeres con atención en situación de violencia	mujeres atendidas /mujeres programadas *100	Ascendente	Anual	%	2040	2021	2520	2520		0.00%	80%-100%	31%-79%	0%-30%
% de acompañamientos a Ministerio Público o juez conciliador	número de acompañamientos realizados /numero de acompañamientos programados *100	Ascendente	Mensual	%	84	2021	10	120	12	120.00%	80%-100%	31%-79%	0%-30%
% de asesorías jurídicas	número de asesorías jurídicas recibidas /número de asesorías jurídicas programadas *100	Ascendente	Mensual	%	2254	2021	150	1800	172	114.67%	80%-100%	31%-79%	0%-30%
% terapias psicológicas	número de asesorías psicológicas recibidas /número de asesorías psicológicas programadas *100	Ascendente	Mensual	%	1007	2021	60	720	63	105.00%	80%-100%	31%-79%	0%-30%
% mujeres atendidas para su resguardo y/o traslado	mujeres resguardadas /mujeres programadas para resguardo *100	Ascendente	Mensual	%	12	2021	1	12	1	100.00%	80%-100%	31%-79%	0%-30%

Eje 1. Bienestar Social Estrategia 1. Equidad, Igualdad y No discriminación. LA1.1 Fomentar la equidad de género en el Municipio.	PLAN ESTATAL DE DESARROLLO 6. Hidalgo Humano e Igualitario 6.1. Igualdad de Género 6.3. Acceso Igualitario a la Ciencia, Tecnología e Innovación 6.4. Reducción de las Desigualdades y la vulnerabilidad	PND 2020-2024 (PROIGUALDAD)	
---	--	--------------------------------	---

Nombre del indicador	Método de cálculo	Sentido esperado	Frecuencia medición	Unidad de medida	Línea base		metas		septiembre		SemafORIZACIÓN		
					valor	año	Meta del ciclo	Meta del año	actividades	%	80%-100%	31%-79%	0%-30%
										cumplimiento			
% de acciones realizadas en favor de las mujeres	acciones implementadas /acciones programadas *100	Ascendente	Anual	%	ND	2021	3	3		0.00%	80%-100%	31%-79%	0%-30%
% de denuncias de mujeres violentadas en Tizayuca	Denuncias realizadas /Denuncias programadas *100	Ascendente	Anual	%	ND	2021	72	72		0.00%	80%-100%	31%-79%	0%-30%
% de acciones implementadas de empoderamiento	acciones de empoderamiento implementadas /acciones de empoderamiento programadas *100	Ascendente	Anual	%	ND	2021	4	4		0.00%	80%-100%	31%-79%	0%-30%
% de becas de nivel medio superior y superior entregadas	mujeres beneficiadas con beca /mujeres registradas*100	Ascendente	Anual	%	ND	2021	9	9		0.00%	80%-100%	31%-79%	0%-30%
% reproducciones de videos	reproducciones video realizadas /reproducciones video programadas*100	Ascendente	Mensual	%	9337	2021	500	6000	626	125.20%	80%-100%	31%-79%	0%-30%
% de acciones implementadas de capacitación y sensibilización a hombres y mujeres en prevención de violencia	acciones implementadas de capacitación /acciones registradas de capacitación*100	Ascendente	Anual	%	ND	2021	3	3		0.00%	80%-100%	31%-79%	0%-30%
% de jornadas violetas realizadas	jornadas violetas realizadas /jornadas violetas registradas *100	Ascendente	Mensual	%	14	2021	1	12	1	100.00%	80%-100%	31%-79%	0%-30%
% de capacitaciones realizadas	capacitaciones realizadas /capacitaciones programadas *100	Ascendente	Mensual	%	ND	2021	1	12	1	100.00%	80%-100%	31%-79%	0%-30%

% de video conferencias y conferencias presenciales impartidas	conferencias y video conferencias realizadas /conferencias y video conferencias programadas *100	Ascendente	Mensual	%	13	2021	1	12	1	100.00%	80%-100%	31%-79%	0%-30%
% total de mujeres con atención en situación de violencia	mujeres atendidas /mujeres programadas *100	Ascendente	Anual	%	2040	2021	2520	2520		0.00%	80%-100%	31%-79%	0%-30%
% de acompañamientos a Ministerio Público o juez conciliador	número de acompañamientos realizados /numero de acompañamientos programados *100	Ascendente	Mensual	%	84	2021	10	120	16	160.00%	80%-100%	31%-79%	0%-30%
% de asesorías jurídicas	número de asesorías jurídicas recibidas /número de asesorías jurídicas programadas *100	Ascendente	Mensual	%	2254	2021	150	1800	185	123.33%	80%-100%	31%-79%	0%-30%
% terapias psicológicas	número de asesorías psicológicas recibidas /número de asesorías psicológicas programadas *100	Ascendente	Mensual	%	1007	2021	60	720	73	121.67%	80%-100%	31%-79%	0%-30%
% mujeres atendidas para su resguardo y/o traslado	mujeres resguardadas /mujeres programadas para resguardo *100	Ascendente	Mensual	%	12	2021	1	12	1	100.00%	80%-100%	31%-79%	0%-30%


Eje 1. Bienestar Social Estrategia 1. Equidad, Igualdad y No discriminación. LA1.1 Fomentar la equidad de género en el Municipio.	PLAN ESTATAL DE DESARROLLO 6. Hidalgo Humano e Igualitario 6.1. Igualdad de Género 6.3. Acceso Igualitario a la Ciencia, Tecnología e Innovación 6.4. Reducción de las Desigualdades y la vulnerabilidad	PND 2020-2024 (PROIGUALDAD)	
---	--	--------------------------------	---

FICHA TÉCNICA DE INDICADORES DE RESULTADOS DE LA DIRECCIÓN DE INNOVACIÓN Y MODERNIZACIÓN GUBERNAMENTAL

Nombre del indicador	Método de cálculo	Sentido esperado	Frecuencia medición	Unidad de medida	Línea base		metas		octubre		SemafORIZACIÓN		
					valor	año	Meta del ciclo	Meta del año	actividades	%			
										cumplimiento			
% de actividades realizadas para el soporte y atención de las unidades administrativas por medio de tecnologías de la información	Actividades solicitadas / Actividades atendidas * 100	Ascendente	Anual	%	ND	2021	40	40		0.00%	80%-100%	31%-79%	0%-30%
% de unidades administrativas atendidas a través de las tecnologías de la información	Acciones por unidad administrativa / Acciones por unidad administrativa atendida * 100	Ascendente	Anual	%	ND	2021	40	40		0.00%	80%-100%	31%-79%	0%-30%
% de infraestructura tecnológica, capital humano, presupuesto e insumos implementados	Acciones infraestructura tecnológica solicitada/Acciones de infraestructura atendida * 100	Ascendente	Anual	%	ND	2021	100	100		0.00%	80%-100%	31%-79%	0%-30%
% de avance del diagnóstico equipos de cómputo real alcanzado	Equipos de cómputo diagnosticados/equipos de cómputo existentes*100	Ascendente	Anual	%	ND	2021	1	1		0.00%	80%-100%	31%-79%	0%-30%
% de mantenimientos o servicios realizados al mes.	Mantenimientos o servicios realizados/mantenimientos o servicios programados*100	Ascendente	Mensual	%	ND	2021	80	960	80	100.00%	80%-100%	31%-79%	0%-30%
% de mantenimientos o actualizaciones realizadas al mes.	Mantenimientos o actualizaciones realizadas/mantenimientos o actualizaciones programadas*100	Ascendente	Mensual	%	ND	2021	30	360	30	100.00%	80%-100%	31%-79%	0%-30%
% capacitaciones internas al personal del gobierno municipal	Cursos de capacitación requeridos por el personal/cursos de capacitación impartidos * 100	Ascendente	Bimestral	%	ND	2021	1	6	1	100.00%	80%-100%	31%-79%	0%-30%


% licencias gestionadas para la operación de los equipos de cómputo del gobierno municipal de Tizayuca	Licencias adquiridas reales/licencias adquiridas programadas * 100	Ascendente	Anual	%	ND	2021	120	120		0.00%	80%-100%	31%-79%	0%-30%
% de procedimientos, trámites y servicios eficientados	Acciones del Plan Anual de Mejora Regulatoria reales/Acciones del Plan Anual de Mejora Regulatoria programadas * 100	Ascendente	Anual	%	ND	2021	100	100		0.00%	80%-100%	31%-79%	0%-30%
% de trámites digitalizados	Digitalización de trámites y servicios realizados/Digitalización de trámites y servicios programados * 100	Ascendente	Trimestral	%	ND	2021	1	4		0.00%	80%-100%	31%-79%	0%-30%
% de plataformas web diseñadas	Plataformas web diseñadas/Plataformas web programadas * 100	Ascendente	Trimestral	%	ND	2021	1	4		0.00%	80%-100%	31%-79%	0%-30%
% de pagos en línea de trámites y servicios implementados.	Pagos en línea de trámites y servicios realizados/Pagos en línea de trámites y servicios programados*100	Ascendente	Trimestral	%	ND	2021	1	4		0.00%	80%-100%	31%-79%	0%-30%
% de software propios adquiridos o desarrollados	Acciones de desarrollo y adquisición de software reales/Acciones de desarrollo y adquisición de software programadas * 100	Ascendente	Anual	%	ND	2021	100	100		0.00%	80%-100%	31%-79%	0%-30%
% de softwares desarrollados	Softwares desarrollados reales/Softwares desarrollados programados * 100	Ascendente	Bimestral	%	ND	2021	1	6	1	100.00%	80%-100%	31%-79%	0%-30%
% de capacitaciones de softwares impartidas	Capacitaciones de software impartidas/Capacitaciones de software programadas*100	Ascendente	Bimestral	%	ND	2021	1	6	1	100.00%	80%-100%	31%-79%	0%-30%
% de softwares adquiridos	Softwares adquiridos reales/Softwares adquiridos programados * 100	Ascendente	Anual	%	ND	2021	3	3		0.00%	80%-100%	31%-79%	0%-30%

% de aplicativos móviles desarrollados	Acciones de desarrollo de aplicativos móviles reales/Acciones de desarrollo de aplicativos móviles programadas * 100	Ascendente	Anual	%	ND	2021	100	100		0.00%	80%-100%	31%-79%	0%-30%
% de desarrollo de aplicativos móviles para eficientar trámites y servicios	Aplicativos móviles realizados/Aplicativos móviles programados * 100	Ascendente	Anual	%	ND	2021	1	1		0.00%	80%-100%	31%-79%	0%-30%
% de capacitaciones a los usuarios de los aplicativos móviles desarrollados	Capacitaciones de aplicativos móviles impartidas/Capacitaciones de aplicativos móviles programadas*100	Ascendente	Anual	%	ND	2021	1	1		0.00%	80%-100%	31%-79%	0%-30%

<p style="text-align: center;">PLAN MUNICIPAL DE DESARROLLO 5. Gobierno Abierto</p> <p>Estrategia 1. Gasto público eficaz y eficiente con políticas alineadas a la Agenda 2030.</p> <p>Estrategia 2. Promover la efectividad y confiabilidad del gobierno municipal.</p> <p>Estrategia 3. Implementar un Gobierno Digital.</p>	<p style="text-align: center;">PLAN ESTATAL DE DESARROLLO I. Gobierno Honesto, Cercano y Moderno</p> <p>1.1.2 Promover la transparencia en la gestión pública, vigilando que la información relacionada con los recursos públicos disponible para la ciudadanía sea oportuna, fiable y de calidad.</p>	<p style="text-align: center;">PLAN NACIONAL DE DESARROLLO I. Justicia y Estado de Derecho</p> <p>1.2 Fortalecer la cultura democrática, abrir el gobierno a la participación social y escuchar de manera permanente a la sociedad</p>	
---	---	---	---


Nombre del indicador	Método de cálculo	Sentido esperado	Frecuencia medición	Unidad de medida	Línea base		metas		noviembre		SemafORIZACIÓN		
					valor	año	Meta del ciclo	Meta del año	actividades	%	80%-100%	31%-79%	0%-30%
										cumplimiento			
% de acciones realizadas en favor de las mujeres	acciones implementadas /acciones programadas *100	Ascendente	Anual	%	ND	2021	3	3		0.00%	80%-100%	31%-79%	0%-30%
% de denuncias de mujeres violentadas en Tizayuca	Denuncias realizadas /Denuncias programadas *100	Ascendente	Anual	%	ND	2021	72	72		0.00%	80%-100%	31%-79%	0%-30%
% de acciones implementadas de empoderamiento	acciones de empoderamiento implementadas /acciones de empoderamiento programadas *100	Ascendente	Anual	%	ND	2021	4	4		0.00%	80%-100%	31%-79%	0%-30%
% de becas de nivel medio superior y superior entregadas	mujeres beneficiadas con beca /mujeres registradas*100	Ascendente	Anual	%	ND	2021	9	9		0.00%	80%-100%	31%-79%	0%-30%
% reproducciones de videos	reproducciones video realizadas /reproducciones video programadas*100	Ascendente	Mensual	%	9337	2021	500	6000	968	193.60%	80%-100%	31%-79%	0%-30%
% de acciones implementadas de capacitación y sensibilización a hombres y mujeres en prevención de violencia	acciones implementadas de capacitación /acciones registradas de capacitación*100	Ascendente	Anual	%	ND	2021	3	3		0.00%	80%-100%	31%-79%	0%-30%
% de jornadas violetas realizadas	jornadas violetas realizadas /jornadas violetas registradas *100	Ascendente	Mensual	%	14	2021	1	12	1	100.00%	80%-100%	31%-79%	0%-30%
% de capacitaciones realizadas	capacitaciones realizadas /capacitaciones programadas *100	Ascendente	Mensual	%	ND	2021	1	12	1	100.00%	80%-100%	31%-79%	0%-30%

% de video conferencias y conferencias presenciales impartidas	conferencias y video conferencias realizadas /conferencias y video conferencias programadas *100	Ascendente	Mensual	%	13	2021	1	12	1	100.00%	80%-100%	31%-79%	0%-30%
% total de mujeres con atención en situación de violencia	mujeres atendidas /mujeres programadas *100	Ascendente	Anual	%	2040	2021	2520	2520		0.00%	80%-100%	31%-79%	0%-30%
% de acompañamientos a Ministerio Público o juez conciliador	número de acompañamientos realizados /numero de acompañamientos programados *100	Ascendente	Mensual	%	84	2021	10	120	10	100.00%	80%-100%	31%-79%	0%-30%
% de asesorías jurídicas	número de asesorías jurídicas recibidas /número de asesorías jurídicas programadas *100	Ascendente	Mensual	%	2254	2021	150	1800	190	126.67%	80%-100%	31%-79%	0%-30%
% terapias psicológicas	número de asesorías psicológicas recibidas /número de asesorías psicológicas programadas *100	Ascendente	Mensual	%	1007	2021	60	720	73	121.67%	80%-100%	31%-79%	0%-30%
% mujeres atendidas para su resguardo y/o traslado	mujeres resguardadas /mujeres programadas para resguardo *100	Ascendente	Mensual	%	12	2021	1	12	1	100.00%	80%-100%	31%-79%	0%-30%

Eje 1. Bienestar Social Estrategia 1. Equidad, Igualdad y No discriminación. LA1.1 Fomentar la equidad de género en el Municipio.	PLAN ESTATAL DE DESARROLLO 6. Hidalgo Humano e Igualitario 6.1. Igualdad de Género 6.3. Acceso Igualitario a la Ciencia, Tecnología e Innovación 6.4. Reducción de las Desigualdades y la vulnerabilidad	PND 2020-2024 (PROIGUALDAD)	
---	--	--------------------------------	---

Nombre del indicador	Método de cálculo	Sentido esperado	Frecuencia medición	Unidad de medida	Línea base		metas		diciembre		SemafORIZACIÓN		
					valor	año	Meta del ciclo	Meta del año	actividades	%	80%-100%	31%-79%	0%-30%
										cumplimiento			
% de acciones realizadas en favor de las mujeres	acciones implementadas /acciones programadas *100	Ascendente	Anual	%	ND	2021	3	3	3	100.00%	80%-100%	31%-79%	0%-30%
% de denuncias de mujeres violentadas en Tizayuca	Denuncias realizadas /Denuncias programadas *100	Ascendente	Anual	%	ND	2021	72	72	90	125.00%	80%-100%	31%-79%	0%-30%
% de acciones implementadas de empoderamiento	acciones de empoderamiento implementadas /acciones de empoderamiento programadas *100	Ascendente	Anual	%	ND	2021	4	4	2	50.00%	80%-100%	31%-79%	0%-30%
% de becas de nivel medio superior y superior entregadas	mujeres beneficiadas con beca /mujeres registradas*100	Ascendente	Anual	%	ND	2021	9	9	8	88.89%	80%-100%	31%-79%	0%-30%
% reproducciones de videos	reproducciones video realizadas /reproducciones video programadas*100	Ascendente	Mensual	%	9337	2021	500	6000	586	117.20%	80%-100%	31%-79%	0%-30%
% de acciones implementadas de capacitación y sensibilización a hombres y mujeres en prevención de violencia	acciones implementadas de capacitación /acciones registradas de capacitación*100	Ascendente	Anual	%	ND	2021	3	3	3	100.00%	80%-100%	31%-79%	0%-30%
% de jornadas violetas realizadas	jornadas violetas realizadas /jornadas violetas registradas *100	Ascendente	Mensual	%	14	2021	1	12	1	100.00%	80%-100%	31%-79%	0%-30%
% de capacitaciones realizadas	capacitaciones realizadas /capacitaciones programadas *100	Ascendente	Mensual	%	ND	2021	1	12	1	100.00%	80%-100%	31%-79%	0%-30%

% de video conferencias y conferencias presenciales impartidas	conferencias y video conferencias realizadas /conferencias y video conferencias programadas *100	Ascendente	Mensual	%	13	2021	1	12	1	100.00%	80%-100%	31%-79%	0%-30%
% total de mujeres con atención en situación de violencia	mujeres atendidas /mujeres programadas *100	Ascendente	Anual	%	2040	2021	2520	2520	3186	126.43%	80%-100%	31%-79%	0%-30%
% de acompañamientos a Ministerio Público o juez conciliador	número de acompañamientos realizados /numero de acompañamientos programados *100	Ascendente	Mensual	%	84	2021	10	120	23	230.00%	80%-100%	31%-79%	0%-30%
% de asesorías jurídicas	número de asesorías jurídicas recibidas /número de asesorías jurídicas programadas *100	Ascendente	Mensual	%	2254	2021	150	1800	76	50.67%	80%-100%	31%-79%	0%-30%
% terapias psicológicas	número de asesorías psicológicas recibidas /número de asesorías psicológicas programadas *100	Ascendente	Mensual	%	1007	2021	60	720	72	120.00%	80%-100%	31%-79%	0%-30%
% mujeres atendidas para su resguardo y/o traslado	mujeres resguardadas /mujeres programadas para resguardo *100	Ascendente	Mensual	%	12	2021	1	12	1	100.00%	80%-100%	31%-79%	0%-30%

Eje 1. Bienestar Social Estrategia 1. Equidad, Igualdad y No discriminación. LA1.1 Fomentar la equidad de género en el Municipio.	PLAN ESTATAL DE DESARROLLO 6. Hidalgo Humano e Igualitario 6.1. Igualdad de Género 6.3. Acceso Igualitario a la Ciencia, Tecnología e Innovación 6.4. Reducción de las Desigualdades y la vulnerabilidad	PND 2020-2024 (PROIGUALDAD)	
---	--	--------------------------------	---