

Nombre del indicador	Método de cálculo	Sentido esperado	Frecuencia medición	Unidad de medida	Línea base		metas		enero		Semaforización		
					valor	año	Meta del ciclo	Meta del año	actividades	%			
										cumplimiento			
Porcentaje de asuntos y asesorías que permiten minimizar riesgos de responsabilidades legales y administrativas	asuntos y asesorías que permiten minimizar riesgos de responsabilidades legales y administrativas/ asuntos y asesorías programadas*100	Ascendente	Anual	%	130	2021	130	130		0.00%	80%-100%	31%-79%	0%-30%
Porcentaje de asuntos jurídicos concluidos	asuntos jurídicos concluidos/ asuntos jurídicos programados*100	Ascendente	Anual	%	3	2021	10	10		0.00%	80%-100%	31%-79%	0%-30%
Porcentaje de contratos y convenios revisados	contratos y convenios revisados/ contratos y convenios estimados*100	Ascendente	Anual	%	ND	2021	20	20		0.00%	80%-100%	31%-79%	0%-30%
Porcentaje de capacitaciones jurídicas para revisión de certeza jurídica en los convenios y contratos	capacitaciones jurídicas para revisión de certeza jurídica en los convenios y contratos/ capacitaciones programadas*100	Ascendente	Trimestral	%	ND	2021	1	4		0.00%	80%-100%	31%-79%	0%-30%
Porcentaje de capacitaciones en la aplicación de protocolos en materia administrativa, penal, laboral.	capacitaciones en la aplicación de protocolos en materia administrativa, penal, laboral/ capacitaciones programadas*100	Ascendente	Trimestral	%	ND	2021	1	4		0.00%	80%-100%	31%-79%	0%-30%
Porcentaje de cursos implementados en materia laboral	cursos implementados en materia laboral/ cursos programados*100	Ascendente	Semestral	%	ND	2021	3	6		0.00%	80%-100%	31%-79%	0%-30%
Porcentaje de actualización del estatus de los asuntos jurídicos del H. Ayuntamiento	actualización del estatus de los asuntos jurídicos del H. Ayuntamiento/ actualizaciones programadas*100	Ascendente	Semestral	%	ND	2021	130	260		0.00%	80%-100%	31%-79%	0%-30%
Porcentaje de audiencias desahogadas ante autoridades jurídicas	audiencias desahogadas ante autoridades jurídicas/ audiencias programadas*100	Ascendente	Trimestral	%	ND	2021	25	100		0.00%	80%-100%	31%-79%	0%-30%

<p>Plan Municipal de Desarrollo EJE 4 Seguridad Ciudadana Coadyuvar a la impartición de justicia con pleno respeto al debido proceso y los derechos humanos mediante la operatividad oportuna y eficiente.</p>	<p>Plan Estatal de Desarrollo Eje 4. Hidalgo Seguro, con Justicia y en Paz 4.1. Gobernabilidad y Estado de Derecho</p>	<p>Plan Nacional de Desarrollo Eje 2T. Combate a la Corrupción y Mejora de la Gestión Pública</p>	
--	--	---	--

Nombre del indicador	Método de cálculo	Sentido esperado	Frecuencia medición	Unidad de medida	Línea base		metas		febrero		SemafORIZACIÓN		
					valor	año	Meta del ciclo	Meta del año	actividades	% cumplimiento	80%-100%	31%-79%	0%-30%
Porcentaje de asuntos y asesorías que permiten minimizar riesgos de responsabilidades legales y administrativas	asuntos y asesorías que permiten minimizar riesgos de responsabilidades legales y administrativas/ asuntos y asesorías programadas*100	Ascendente	Anual	%	130	2021	130	130		0.00%	80%-100%	31%-79%	0%-30%
Porcentaje de asuntos jurídicos concluidos	asuntos jurídicos concluidos/ asuntos jurídicos programados*100	Ascendente	Anual	%	3	2021	10	10		0.00%	80%-100%	31%-79%	0%-30%
Porcentaje de contratos y convenios revisados	contratos y convenios revisados/ contratos y convenios estimados*100	Ascendente	Anual	%	ND	2021	20	20		0.00%	80%-100%	31%-79%	0%-30%
Porcentaje de capacitaciones jurídicas para revisión de certeza jurídica en los convenios y contratos	capacitaciones jurídicas para revisión de certeza jurídica en los convenios y contratos/ capacitaciones programadas*100	Ascendente	Trimestral	%	ND	2021	1	4		0.00%	80%-100%	31%-79%	0%-30%
Porcentaje de capacitaciones en la aplicación de protocolos en materia administrativa, penal, laboral.	capacitaciones en la aplicación de protocolos en materia administrativa, penal, laboral/ capacitaciones programadas*100	Ascendente	Trimestral	%	ND	2021	1	4		0.00%	80%-100%	31%-79%	0%-30%
Porcentaje de cursos Implementados en materia laboral	cursos Implementados en materia laboral/ cursos programados*100	Ascendente	Semestral	%	ND	2021	3	6		0.00%	80%-100%	31%-79%	0%-30%
Porcentaje de actualización del estatus de los asuntos jurídicos del H. Ayuntamiento	actualización del estatus de los asuntos jurídicos del H. Ayuntamiento/ actualizaciones programadas*100	Ascendente	Semestral	%	ND	2021	130	260		0.00%	80%-100%	31%-79%	0%-30%
Porcentaje de audiencias desahogadas ante autoridades jurídicas	audiencias desahogadas ante autoridades jurídicas/ audiencias programadas*100	Ascendente	Trimestral	%	ND	2021	25	100		0.00%	80%-100%	31%-79%	0%-30%

<p>Plan Municipal de Desarrollo EJE 4 Seguridad Ciudadana Coadyuvar a la impartición de justicia con pleno respeto al debido proceso y los derechos humanos mediante la operatividad oportuna y eficiente.</p>	<p>Plan Estatal de Desarrollo Eje 4. Hidalgo Seguro, con Justicia y en Paz 4.1. Gobernabilidad y Estado de Derecho</p>	<p>Plan Nacional de Desarrollo Eje 2T. Combate a la Corrupción y Mejora de la Gestión Pública</p>	
--	--	---	--

Nombre del indicador	Método de cálculo	Sentido esperado	Frecuencia medición	Unidad de medida	Línea base		metas		febrero		SemafORIZACIÓN		
					valor	año	Meta del ciclo	Meta del año	actividades	%			
										cumplimiento			
Porcentaje de asuntos y asesorías que permiten minimizar riesgos de responsabilidades legales y administrativas	asuntos y asesorías que permiten minimizar riesgos de responsabilidades legales y administrativas/ asuntos y asesorías programadas*100	Ascendente	Anual	%	130	2021	130	130		0.00%	80%-100%	31%-79%	0%-30%
Porcentaje de asuntos jurídicos concluidos	asuntos jurídicos concluidos/ asuntos jurídicos programados*100	Ascendente	Anual	%	3	2021	10	10		0.00%	80%-100%	31%-79%	0%-30%
Porcentaje de contratos y convenios revisados	contratos y convenios revisados/ contratos y convenios estimados*100	Ascendente	Anual	%	ND	2021	20	20		0.00%	80%-100%	31%-79%	0%-30%
Porcentaje de capacitaciones jurídicas para revisión de certeza jurídica en los convenios y contratos	capacitaciones jurídicas para revisión de certeza jurídica en los convenios y contratos/ capacitaciones programadas*100	Ascendente	Trimestral	%	ND	2021	1	4	1	100.00%	80%-100%	31%-79%	0%-30%
Porcentaje de capacitaciones en la aplicación de protocolos en materia administrativa, penal, laboral.	capacitaciones en la aplicación de protocolos en materia administrativa, penal, laboral/ capacitaciones programadas*100	Ascendente	Trimestral	%	ND	2021	1	4	1	100.00%	80%-100%	31%-79%	0%-30%
Porcentaje de cursos Implementados en materia laboral	cursos Implementados en materia laboral/ cursos programados*100	Ascendente	Semestral	%	ND	2021	3	6		0.00%	80%-100%	31%-79%	0%-30%
Porcentaje de actualización del estatus de los asuntos jurídicos del H. Ayuntamiento	actualización del estatus de los asuntos jurídicos del H. Ayuntamiento/ actualizaciones programadas*100	Ascendente	Semestral	%	ND	2021	130	260		0.00%	80%-100%	31%-79%	0%-30%
Porcentaje de audiencias desahogadas ante autoridades jurídicas	audiencias desahogadas ante autoridades jurídicas/ audiencias programadas*100	Ascendente	Trimestral	%	ND	2021	25	100	23	92.00%	80%-100%	31%-79%	0%-30%

<p>Plan Municipal de Desarrollo EJE 4 Seguridad Ciudadana Coadyuvar a la impartición de justicia con pleno respeto al debido proceso y los derechos humanos mediante la operatividad oportuna y eficiente.</p>	<p>Plan Estatal de Desarrollo Eje 4. Hidalgo Seguro, con Justicia y en Paz 4.1. Gobernabilidad y Estado de Derecho</p>	<p>Plan Nacional de Desarrollo Eje 2T. Combate a la Corrupción y Mejora de la Gestión Pública</p>	
--	--	---	--

Nombre del indicador	Método de cálculo	Sentido esperado	Frecuencia medición	Unidad de medida	Línea base		metas		abril		SemafORIZACIÓN		
					valor	año	Meta del ciclo	Meta del año	actividades	%			
										cumplimiento			
Porcentaje de asuntos y asesorías que permiten minimizar riesgos de responsabilidades legales y administrativas	asuntos y asesorías que permiten minimizar riesgos de responsabilidades legales y administrativas/ asuntos y asesorías programadas*100	Ascendente	Anual	%	130	2021	130	130		0.00%	80%-100%	31%-79%	0%-30%
Porcentaje de asuntos jurídicos concluidos	asuntos jurídicos concluidos/ asuntos jurídicos programados*100	Ascendente	Anual	%	3	2021	10	10		0.00%	80%-100%	31%-79%	0%-30%
Porcentaje de contratos y convenios revisados	contratos y convenios revisados/ contratos y convenios estimados*100	Ascendente	Anual	%	ND	2021	20	20		0.00%	80%-100%	31%-79%	0%-30%
Porcentaje de capacitaciones jurídicas para revisión de certeza jurídica en los convenios y contratos	capacitaciones jurídicas para revisión de certeza jurídica en los convenios y contratos/ capacitaciones programadas*100	Ascendente	Trimestral	%	ND	2021	1	4		0.00%	80%-100%	31%-79%	0%-30%
Porcentaje de capacitaciones en la aplicación de protocolos en materia administrativa, penal, laboral.	capacitaciones en la aplicación de protocolos en materia administrativa, penal, laboral/ capacitaciones programadas*100	Ascendente	Trimestral	%	ND	2021	1	4		0.00%	80%-100%	31%-79%	0%-30%
Porcentaje de cursos Implementados en materia laboral	cursos Implementados en materia laboral/ cursos programados*100	Ascendente	Semestral	%	ND	2021	3	6		0.00%	80%-100%	31%-79%	0%-30%
Porcentaje de actualización del estatus de los asuntos jurídicos del H. Ayuntamiento	actualización del estatus de los asuntos jurídicos del H. Ayuntamiento/ actualizaciones programadas*100	Ascendente	Semestral	%	ND	2021	130	260		0.00%	80%-100%	31%-79%	0%-30%
Porcentaje de audiencias desahogadas ante autoridades jurídicas	audiencias desahogadas ante autoridades jurídicas/ audiencias programadas*100	Ascendente	Trimestral	%	ND	2021	25	100		0.00%	80%-100%	31%-79%	0%-30%

<p>Plan Municipal de Desarrollo EJE 4 Seguridad Ciudadana Coadyuvar a la impartición de justicia con pleno respeto al debido proceso y los derechos humanos mediante la operatividad oportuna y eficiente.</p>	<p>Plan Estatal de Desarrollo Eje 4. Hidalgo Seguro, con Justicia y en Paz 4.1. Gobernabilidad y Estado de Derecho</p>	<p>Plan Nacional de Desarrollo Eje 2T. Combate a la Corrupción y Mejora de la Gestión Pública</p>	
--	--	---	--


Nombre del indicador	Método de cálculo	Sentido esperado	Frecuencia medición	Unidad de medida	Línea base		metas		mayo		SemafORIZACIÓN		
					valor	año	Meta del ciclo	Meta del año	actividades	%			
										cumplimiento			
Porcentaje de asuntos y asesorías que permiten minimizar riesgos de responsabilidades legales y administrativas	asuntos y asesorías que permiten minimizar riesgos de responsabilidades legales y administrativas/ asuntos y asesorías programadas*100	Ascendente	Anual	%	130	2021	130	130		0.00%	80%-100%	31%-79%	0%-30%
Porcentaje de asuntos jurídicos concluidos	asuntos jurídicos concluidos/ asuntos jurídicos programados*100	Ascendente	Anual	%	3	2021	10	10		0.00%	80%-100%	31%-79%	0%-30%
Porcentaje de contratos y convenios revisados	contratos y convenios revisados/ contratos y convenios estimados*100	Ascendente	Anual	%	ND	2021	20	20		0.00%	80%-100%	31%-79%	0%-30%
Porcentaje de capacitaciones jurídicas para revisión de certeza jurídica en los convenios y contratos	capacitaciones jurídicas para revisión de certeza jurídica en los convenios y contratos/ capacitaciones programadas*100	Ascendente	Trimestral	%	ND	2021	1	4		0.00%	80%-100%	31%-79%	0%-30%
Porcentaje de capacitaciones en la aplicación de protocolos en materia administrativa, penal, laboral.	capacitaciones en la aplicación de protocolos en materia administrativa, penal, laboral/ capacitaciones programadas*100	Ascendente	Trimestral	%	ND	2021	1	4		0.00%	80%-100%	31%-79%	0%-30%
Porcentaje de cursos Implementados en materia laboral	cursos Implementados en materia laboral/ cursos programados*100	Ascendente	Semestral	%	ND	2021	3	6		0.00%	80%-100%	31%-79%	0%-30%
Porcentaje de actualización del estatus de los asuntos jurídicos del H. Ayuntamiento	actualización del estatus de los asuntos jurídicos del H. Ayuntamiento/ actualizaciones programadas*100	Ascendente	Semestral	%	ND	2021	130	260		0.00%	80%-100%	31%-79%	0%-30%
Porcentaje de audiencias desahogadas ante autoridades jurídicas	audiencias desahogadas ante autoridades jurídicas/ audiencias programadas*100	Ascendente	Trimestral	%	ND	2021	25	100		0.00%	80%-100%	31%-79%	0%-30%

<p>Plan Municipal de Desarrollo EJE 4 Seguridad Ciudadana Coadyuvar a la impartición de justicia con pleno respeto al debido proceso y los derechos humanos mediante la operatividad oportuna y eficiente.</p>	<p>Plan Estatal de Desarrollo Eje 4. Hidalgo Seguro, con Justicia y en Paz 4.1. Gobernabilidad y Estado de Derecho</p>	<p>Plan Nacional de Desarrollo Eje 2T. Combate a la Corrupción y Mejora de la Gestión Pública</p>	
--	--	---	--


Nombre del indicador	Método de cálculo	Sentido esperado	Frecuencia medición	Unidad de medida	Línea base		metas		junio		SemafORIZACIÓN		
					valor	año	Meta del ciclo	Meta del año	actividades	%			
										cumplimiento			
Porcentaje de asuntos y asesorías que permiten minimizar riesgos de responsabilidades legales y administrativas	asuntos y asesorías que permiten minimizar riesgos de responsabilidades legales y administrativas/ asuntos y asesorías programadas*100	Ascendente	Anual	%	130	2021	130	130		0.00%	80%-100%	31%-79%	0%-30%
Porcentaje de asuntos jurídicos concluidos	asuntos jurídicos concluidos/ asuntos jurídicos programados*100	Ascendente	Anual	%	3	2021	10	10		0.00%	80%-100%	31%-79%	0%-30%
Porcentaje de contratos y convenios revisados	contratos y convenios revisados/ contratos y convenios estimados*100	Ascendente	Anual	%	ND	2021	20	20		0.00%	80%-100%	31%-79%	0%-30%
Porcentaje de capacitaciones jurídicas para revisión de certeza jurídica en los convenios y contratos	capacitaciones jurídicas para revisión de certeza jurídica en los convenios y contratos/ capacitaciones programadas*100	Ascendente	Trimestral	%	ND	2021	1	4	1	100.00%	80%-100%	31%-79%	0%-30%
Porcentaje de capacitaciones en la aplicación de protocolos en materia administrativa, penal, laboral.	capacitaciones en la aplicación de protocolos en materia administrativa, penal, laboral/ capacitaciones programadas*100	Ascendente	Trimestral	%	ND	2021	1	4	1	100.00%	80%-100%	31%-79%	0%-30%
Porcentaje de cursos Implementados en materia laboral	cursos Implementados en materia laboral/ cursos programados*100	Ascendente	Semestral	%	ND	2021	3	6	4	133.33%	80%-100%	31%-79%	0%-30%
Porcentaje de actualización del estatus de los asuntos jurídicos del H. Ayuntamiento	actualización del estatus de los asuntos jurídicos del H. Ayuntamiento/ actualizaciones programadas*100	Ascendente	Semestral	%	ND	2021	130	260	118	90.77%	80%-100%	31%-79%	0%-30%
Porcentaje de audiencias desahogadas ante autoridades jurídicas	audiencias desahogadas ante autoridades jurídicas/ audiencias programadas*100	Ascendente	Trimestral	%	ND	2021	25	100	19	76.00%	80%-100%	31%-79%	0%-30%

<p>Plan Municipal de Desarrollo EJE 4 Seguridad Ciudadana Coadyuvar a la impartición de justicia con pleno respeto al debido proceso y los derechos humanos mediante la operatividad oportuna y eficiente.</p>	<p>Plan Estatal de Desarrollo Eje 4. Hidalgo Seguro, con Justicia y en Paz 4.1. Gobernabilidad y Estado de Derecho</p>	<p>Plan Nacional de Desarrollo Eje 2T. Combate a la Corrupción y Mejora de la Gestión Pública</p>	
--	--	---	--


Nombre del indicador	Método de cálculo	Sentido esperado	Frecuencia medición	Unidad de medida	Línea base		metas		julio		SemafORIZACIÓN		
					valor	año	Meta del ciclo	Meta del año	actividades	%	80%-100%	31%-79%	0%-30%
										cumplimiento			
Porcentaje de asuntos y asesorías que permiten minimizar riesgos de responsabilidades legales y administrativas	asuntos y asesorías que permiten minimizar riesgos de responsabilidades legales y administrativas/ asuntos y asesorías programadas*100	Ascendente	Anual	%	130	2021	130	130		0.00%			
Porcentaje de asuntos jurídicos concluidos	asuntos jurídicos concluidos/ asuntos jurídicos programados*100	Ascendente	Anual	%	3	2021	10	10		0.00%			
Porcentaje de contratos y convenios revisados	contratos y convenios revisados/ contratos y convenios estimados*100	Ascendente	Anual	%	ND	2021	20	20		0.00%			
Porcentaje de capacitaciones jurídicas para revisión de certeza jurídica en los convenios y contratos	capacitaciones jurídicas para revisión de certeza jurídica en los convenios y contratos/ capacitaciones programadas*100	Ascendente	Trimestral	%	ND	2021	1	4		0.00%			
Porcentaje de capacitaciones en la aplicación de protocolos en materia administrativa, penal, laboral.	capacitaciones en la aplicación de protocolos en materia administrativa, penal, laboral/ capacitaciones programadas*100	Ascendente	Trimestral	%	ND	2021	1	4		0.00%			
Porcentaje de cursos Implementados en materia laboral	cursos Implementados en materia laboral/ cursos programados*100	Ascendente	Semestral	%	ND	2021	3	6		0.00%			
Porcentaje de actualización del estatus de los asuntos jurídicos del H. Ayuntamiento	actualización del estatus de los asuntos jurídicos del H. Ayuntamiento/ actualizaciones programadas*100	Ascendente	Semestral	%	ND	2021	130	260		0.00%			
Porcentaje de audiencias desahogadas ante autoridades jurídicas	audiencias desahogadas ante autoridades jurídicas/ audiencias programadas*100	Ascendente	Trimestral	%	ND	2021	25	100		0.00%			

<p>Plan Municipal de Desarrollo EJE 4 Seguridad Ciudadana Coadyuvar a la impartición de justicia con pleno respeto al debido proceso y los derechos humanos mediante la operatividad oportuna y eficiente.</p>	<p>Plan Estatal de Desarrollo Eje 4. Hidalgo Seguro, con Justicia y en Paz 4.1. Gobernabilidad y Estado de Derecho</p>	<p>Plan Nacional de Desarrollo Eje 2T. Combate a la Corrupción y Mejora de la Gestión Pública</p>	
--	--	---	---

Nombre del indicador	Método de cálculo	Sentido esperado	Frecuencia medición	Unidad de medida	Línea base		metas		agosto		SemafORIZACIÓN		
					valor	año	Meta del ciclo	Meta del año	actividades	% cumplimiento	80%-100%	31%-79%	0%-30%
Porcentaje de asuntos y asesorías que permiten minimizar riesgos de responsabilidades legales y administrativas	asuntos y asesorías que permiten minimizar riesgos de responsabilidades legales y administrativas/ asuntos y asesorías programadas*100	Ascendente	Anual	%	130	2021	130	130		0.00%			
Porcentaje de asuntos jurídicos concluidos	asuntos jurídicos concluidos/ asuntos jurídicos programados*100	Ascendente	Anual	%	3	2021	10	10		0.00%			
Porcentaje de contratos y convenios revisados	contratos y convenios revisados/ contratos y convenios estimados*100	Ascendente	Anual	%	ND	2021	20	20		0.00%			
Porcentaje de capacitaciones jurídicas para revisión de certeza jurídica en los convenios y contratos	capacitaciones jurídicas para revisión de certeza jurídica en los convenios y contratos/ capacitaciones programadas*100	Ascendente	Trimestral	%	ND	2021	1	4		0.00%			
Porcentaje de capacitaciones en la aplicación de protocolos en materia administrativa, penal, laboral.	capacitaciones en la aplicación de protocolos en materia administrativa, penal, laboral/ capacitaciones programadas*100	Ascendente	Trimestral	%	ND	2021	1	4		0.00%			
Porcentaje de cursos implementados en materia laboral	cursos implementados en materia laboral/ cursos programados*100	Ascendente	Semestral	%	ND	2021	3	6		0.00%			
Porcentaje de actualización del estatus de los asuntos jurídicos del H. Ayuntamiento	actualización del estatus de los asuntos jurídicos del H. Ayuntamiento/ actualizaciones programadas*100	Ascendente	Semestral	%	ND	2021	130	260		0.00%			
Porcentaje de audiencias desahogadas ante autoridades jurídicas	audiencias desahogadas ante autoridades jurídicas/ audiencias programadas*100	Ascendente	Trimestral	%	ND	2021	25	100		0.00%			

<p>Plan Municipal de Desarrollo EJE 4 Seguridad Ciudadana Coadyuvar a la impartición de justicia con pleno respeto al debido proceso y los derechos humanos mediante la operatividad oportuna y eficiente.</p>	<p>Plan Estatal de Desarrollo Eje 4. Hidalgo Seguro, con Justicia y en Paz 4.1. Gobernabilidad y Estado de Derecho</p>	<p>Plan Nacional de Desarrollo Eje 2T. Combate a la Corrupción y Mejora de la Gestión Pública</p>	
--	--	---	---

Nombre del indicador	Método de cálculo	Sentido esperado	Frecuencia medición	Unidad de medida	Línea base		metas		septiembre		Semaforización		
					valor	año	Meta del ciclo	Meta del año	actividades	%	80%-100%	31%-79%	0%-30%
Porcentaje de asuntos y asesorías que permiten minimizar riesgos de responsabilidades legales y administrativas	asuntos y asesorías que permiten minimizar riesgos de responsabilidades legales y administrativas/ asuntos y asesorías programadas*100	Ascendente	Anual	%	130	2021	130	130		0.00%			
Porcentaje de asuntos jurídicos concluidos	asuntos jurídicos concluidos/ asuntos jurídicos programados*100	Ascendente	Anual	%	3	2021	10	10		0.00%			
Porcentaje de contratos y convenios revisados	contratos y convenios revisados/ contratos y convenios estimados*100	Ascendente	Anual	%	ND	2021	20	20		0.00%			
Porcentaje de capacitaciones jurídicas para revisión de certeza jurídica en los convenios y contratos	capacitaciones jurídicas para revisión de certeza jurídica en los convenios y contratos/ capacitaciones programadas*100	Ascendente	Trimestral	%	ND	2021	1	4		0.00%			
Porcentaje de capacitaciones en la aplicación de protocolos en materia administrativa, penal, laboral.	capacitaciones en la aplicación de protocolos en materia administrativa, penal, laboral/ capacitaciones programadas*100	Ascendente	Trimestral	%	ND	2021	1	4		0.00%			
Porcentaje de cursos implementados en materia laboral	cursos implementados en materia laboral/ cursos programados*100	Ascendente	Semestral	%	ND	2021	3	6		0.00%			
Porcentaje de actualización del estatus de los asuntos jurídicos del H. Ayuntamiento	actualización del estatus de los asuntos jurídicos del H. Ayuntamiento/ actualizaciones programadas*100	Ascendente	Semestral	%	ND	2021	130	260		0.00%			
Porcentaje de audiencias desahogadas ante autoridades jurídicas	audiencias desahogadas ante autoridades jurídicas/ audiencias programadas*100	Ascendente	Trimestral	%	ND	2021	25	100		0.00%			

<p>Plan Municipal de Desarrollo EJE 4 Seguridad Ciudadana Coadyuvar a la impartición de justicia con pleno respeto al debido proceso y los derechos humanos mediante la operatividad oportuna y eficiente.</p>	<p>Plan Estatal de Desarrollo Eje 4. Hidalgo Seguro, con Justicia y en Paz 4.1. Gobernabilidad y Estado de Derecho</p>	<p>Plan Nacional de Desarrollo Eje 2T. Combate a la Corrupción y Mejora de la Gestión Pública</p>	
--	--	---	---

FICHA TÉCNICA DE INDICADORES DE RESULTADOS DE LA
DIRECCIÓN JURÍDICA




Nombre del indicador	Método de cálculo	Sentido esperado	Frecuencia medición	Unidad de medida	Línea base		metas		octubre		SemafORIZACIÓN		
					valor	año	Meta del ciclo	Meta del año	actividades	%			
										cumplimiento			
Porcentaje de asuntos y asesorías que permiten minimizar riesgos de responsabilidades legales y administrativas	asuntos y asesorías que permiten minimizar riesgos de responsabilidades legales y administrativas/ asuntos y asesorías programadas*100	Ascendente	Anual	%	130	2021	130	130		0.00%	80%-100%	31%-79%	0%-30%
Porcentaje de asuntos jurídicos concluidos	asuntos jurídicos concluidos/ asuntos jurídicos programados*100	Ascendente	Anual	%	3	2021	10	10		0.00%	80%-100%	31%-79%	0%-30%
Porcentaje de contratos y convenios revisados	contratos y convenios revisados/ contratos y convenios estimados*100	Ascendente	Anual	%	ND	2021	20	20		0.00%	80%-100%	31%-79%	0%-30%
Porcentaje de capacitaciones jurídicas para revisión de certeza jurídica en los convenios y contratos	capacitaciones jurídicas para revisión de certeza jurídica en los convenios y contratos/ capacitaciones programadas*100	Ascendente	Trimestral	%	ND	2021	1	4	1	100.00%	80%-100%	31%-79%	0%-30%
Porcentaje de capacitaciones en la aplicación de protocolos en materia administrativa, penal, laboral.	capacitaciones en la aplicación de protocolos en materia administrativa, penal, laboral/ capacitaciones programadas*100	Ascendente	Trimestral	%	ND	2021	1	4	1	100.00%	80%-100%	31%-79%	0%-30%
Porcentaje de cursos implementados en materia laboral	cursos implementados en materia laboral/ cursos programados*100	Ascendente	Semestral	%	ND	2021	3	6		0.00%	80%-100%	31%-79%	0%-30%
Porcentaje de actualización del estatus de los asuntos jurídicos del H. Ayuntamiento	actualización del estatus de los asuntos jurídicos del H. Ayuntamiento/ actualizaciones programadas*100	Ascendente	Semestral	%	ND	2021	130	260		0.00%	80%-100%	31%-79%	0%-30%
Porcentaje de audiencias desahogadas ante autoridades jurídicas	audiencias desahogadas ante autoridades jurídicas/ audiencias programadas*100	Ascendente	Trimestral	%	ND	2021	25	100	0	0.00%	80%-100%	31%-79%	0%-30%

<p>Plan Municipal de Desarrollo EJE 4 Seguridad Ciudadana Coadyuvar a la impartición de justicia con pleno respeto al debido proceso y los derechos humanos mediante la operatividad oportuna y eficiente.</p>	<p>Plan Estatal de Desarrollo Eje 4. Hidalgo Seguro, con Justicia y en Paz 4.1. Gobernabilidad y Estado de Derecho</p>	<p>Plan Nacional de Desarrollo Eje 2T. Combate a la Corrupción y Mejora de la Gestión Pública</p>
--	--	---



Nombre del indicador	Método de cálculo	Sentido esperado	Frecuencia medición	Unidad de medida	Línea base		metas		noviembre		SemafORIZACIÓN		
					valor	año	Meta del ciclo	Meta del año	actividades	% cumplimiento			
Porcentaje de asuntos y asesorías que permiten minimizar riesgos de responsabilidades legales y administrativas	asuntos y asesorías que permiten minimizar riesgos de responsabilidades legales y administrativas/asuntos y asesorías programadas*100	Ascendente	Anual	%	130	2021	130	130		0.00%	80%-100%	31%-79%	0%-30%
Porcentaje de asuntos jurídicos concluidos	asuntos jurídicos concluidos/asuntos jurídicos programados*100	Ascendente	Anual	%	3	2021	10	10		0.00%	80%-100%	31%-79%	0%-30%
Porcentaje de contratos y convenios revisados	contratos y convenios revisados/contratos y convenios estimados*100	Ascendente	Anual	%	ND	2021	20	20		0.00%	80%-100%	31%-79%	0%-30%
Porcentaje de capacitaciones jurídicas para revisión de certeza jurídica en los convenios y contratos	capacitaciones jurídicas para revisión de certeza jurídica en los convenios y contratos/capacitaciones programadas*100	Ascendente	Trimestral	%	ND	2021	1	4		0.00%	80%-100%	31%-79%	0%-30%
Porcentaje de capacitaciones en la aplicación de protocolos en materia administrativa, penal, laboral.	capacitaciones en la aplicación de protocolos en materia administrativa, penal, laboral/capacitaciones programadas*100	Ascendente	Trimestral	%	ND	2021	1	4		0.00%	80%-100%	31%-79%	0%-30%
Porcentaje de cursos implementados en materia laboral	cursos implementados en materia laboral/ cursos programados*100	Ascendente	Semestral	%	ND	2021	3	6		0.00%	80%-100%	31%-79%	0%-30%
Porcentaje de actualización del estatus de los asuntos jurídicos del H. Ayuntamiento	actualización del estatus de los asuntos jurídicos del H. Ayuntamiento/actualizaciones programadas*100	Ascendente	Semestral	%	ND	2021	130	260		0.00%	80%-100%	31%-79%	0%-30%
Porcentaje de audiencias desahogadas ante autoridades jurídicas	audiencias desahogadas ante autoridades jurídicas/audiencias programadas*100	Ascendente	Trimestral	%	ND	2021	25	100		0.00%	80%-100%	31%-79%	0%-30%

<p>Plan Municipal de Desarrollo EJE 4 Seguridad Ciudadana Coadyuvar a la impartición de justicia con pleno respeto al debido proceso y los derechos humanos mediante la operatividad oportuna y eficiente.</p>	<p>Plan Estatal de Desarrollo Eje 4. Hidalgo Seguro, con Justicia y en Paz 4.1. Gobernabilidad y Estado de Derecho</p>	<p>Plan Nacional de Desarrollo Eje 2T. Combate a la Corrupción y Mejora de la Gestión Pública</p>	
--	--	---	---

Nombre del indicador	Método de cálculo	Sentido esperado	Frecuencia medición	Unidad de medida	Línea base		metas		diciembre		Semaforización		
					valor	año	Meta del ciclo	Meta del año	actividades	%			
Porcentaje de asuntos y asesorías que permiten minimizar riesgos de responsabilidades legales y administrativas	asuntos y asesorías que permiten minimizar riesgos de responsabilidades legales y administrativas/ asuntos y asesorías programadas*100	Ascendente	Anual	%	130	2021	130	130	130	100.00%	80%-100%	31%-79%	0%-30%
Porcentaje de asuntos jurídicos concluidos	asuntos jurídicos concluidos/ asuntos jurídicos programados*100	Ascendente	Anual	%	3	2021	10	10	10	100.00%	80%-100%	31%-79%	0%-30%
Porcentaje de contratos y convenios revisados	contratos y convenios revisados/ contratos y convenios estimados*100	Ascendente	Anual	%	ND	2021	20	20	20	100.00%	80%-100%	31%-79%	0%-30%
Porcentaje de capacitaciones jurídicas para revisión de certeza jurídica en los convenios y contratos	capacitaciones jurídicas para revisión de certeza jurídica en los convenios y contratos/ capacitaciones programadas*100	Ascendente	Trimestral	%	ND	2021	1	4	1	100.00%	80%-100%	31%-79%	0%-30%
Porcentaje de capacitaciones en la aplicación de protocolos en materia administrativa, penal, laboral.	capacitaciones en la aplicación de protocolos en materia administrativa, penal, laboral/ capacitaciones programadas*100	Ascendente	Trimestral	%	ND	2021	1	4	1	100.00%	80%-100%	31%-79%	0%-30%
Porcentaje de cursos Implementados en materia laboral	cursos Implementados en materia laboral/ cursos programados*100	Ascendente	Semestral	%	ND	2021	3	6	3	100.00%	80%-100%	31%-79%	0%-30%
Porcentaje de actualización del estatus de los asuntos jurídicos del H. Ayuntamiento	actualización del estatus de los asuntos jurídicos del H. Ayuntamiento/ actualizaciones programadas*100	Ascendente	Semestral	%	ND	2021	130	260	130	100.00%	80%-100%	31%-79%	0%-30%
Porcentaje de audiencias desahogadas ante autoridades jurídicas	audiencias desahogadas ante autoridades jurídicas/ audiencias programadas*100	Ascendente	Trimestral	%	ND	2021	25	100	0	0.00%	80%-100%	31%-79%	0%-30%

<p>Plan Municipal de Desarrollo EJE 4 Seguridad Ciudadana Coadyuvar a la impartición de justicia con pleno respeto al debido proceso y los derechos humanos mediante la operatividad oportuna y eficiente.</p>	<p>Plan Estatal de Desarrollo Eje 4. Hidalgo Seguro, con Justicia y en Paz 4.1. Gobernabilidad y Estado de Derecho</p>	<p>Plan Nacional de Desarrollo Eje 2T. Combate a la Corrupción y Mejora de la Gestión Pública</p>	
--	--	---	--