


Nombre del indicador	Método de cálculo	Sentido esperado	Frecuencia medición	Unidad de medida	Línea base		metas		enero		SemafORIZACIÓN		
					valor	año	Meta del ciclo	Meta del año	actividades	%			
										cumplimiento			
Porcentaje de personas atendidas con relación a cada uno de los derechos sociales	personas atendidas con relación a cada uno de los derechos sociales/ personas estimadas*100	Ascendente	Anual	%	ND	2021	4800	4800		0.00%	80%-100%	31%-79%	0%-30%
Porcentaje de establecimientos comerciales, industriales o de servicios que integran el padrón de licencias de funcionamiento	establecimientos comerciales, industriales o de servicios empadronados/ establecimientos programados*100	Ascendente	Anual	%	ND	2021	3565	3565		0.00%	80%-100%	31%-79%	0%-30%
Porcentaje de licencias de funcionamiento entregadas para mantener el impulso al desarrollo económico del municipio	licencias de funcionamiento entregadas/ licencias estimadas*100	Ascendente	Mensual	%	ND	2021	4	48		0.00%	80%-100%	31%-79%	0%-30%
Porcentaje de notificaciones y verificaciones realizadas en las diferentes comunidades del municipio	notificaciones y verificaciones realizadas en las diferentes comunidades del municipio/ notificaciones y verificaciones programadas*100	Ascendente	Mensual	%	ND	2021	60	720		0.00%	80%-100%	31%-79%	0%-30%
Porcentaje de diligencias de notificación de retiro de comercio informal que invade vía pública	diligencias de notificación de retiro de comercio informal / diligencias estimadas*100	Ascendente	Mensual	%	ND	2021	100	1200		0.00%	80%-100%	31%-79%	0%-30%

Porcentaje de recorridos nocturnos para impedir la venta de bebidas alcohólicas a menores de edad, atendiendo los procesos de notificación a los establecimientos	recorridos nocturnos para impedir la venta de bebidas alcohólicas a menores de edad/ recorridos programados*100	Ascendente	Mensual	%	ND	2021	2	24		0.00%	80%-100%	31%-79%	0%-30%
Porcentaje de permisos de eventos entregados con el cumplimiento de las condiciones que permitan salvaguardar a los asistentes	permisos de eventos entregados/ permisos solicitados*100	Ascendente	Anual	%	ND	2021	10	10		0.00%	80%-100%	31%-79%	0%-30%
Porcentaje de revisión de la documentación necesaria para la expedición y/o autorización de eventos sociales y de entretenimiento	revisión de la documentación necesaria para la expedición y/o autorización de eventos / revisión programada*100	Ascendente	Anual	%	ND	2021	10	10		0.00%	80%-100%	31%-79%	0%-30%
Porcentaje de panteones con mantenimiento y personal responsable de la atención para destinar los restos humanos	panteones con mantenimiento y personal responsable de la atención/ panteones registrados*100	Ascendente	Anual	%	ND	2021	4	4		0.00%	80%-100%	31%-79%	0%-30%
Porcentaje de títulos de panteón y resellos entregados a la población que solicita dicho trámite	títulos de panteón y resellos entregados / títulos de panteón y resellos solicitados*100	Ascendente	Mensual	%	ND	2021	12	144		0.00%	80%-100%	31%-79%	0%-30%


<p>Plan Municipal de Desarrollo EJE 4 Seguridad Ciudadana</p> <p>Coadyuvar a la impartición de justicia con pleno respeto al debido proceso y los derechos humanos mediante la operatividad oportuna y eficiente.</p>	<p>Plan Estatal de Desarrollo Eje 4. Hidalgo Seguro, con Justicia y en Paz 4.1. Gobernabilidad y Estado de Derecho</p>	<p>Plan Nacional de Desarrollo Eje 2T. Combate a la Corrupción y Mejora de la Gestión Pública</p>	
---	--	---	---

FICHA TÉCNICA DE INDICADORES DE RESULTADOS DE LA DIRECCIÓN DE REGLAMENTOS, ESPECTÁCULOS Y PANTEONES



Nombre del indicador	Método de cálculo	Sentido esperado	Frecuencia medición	Unidad de medida	Línea base		metas		febrero		Semaforización		
					valor	año	Meta del ciclo	Meta del año	actividades	%			
										cumplimiento			
Porcentaje de personas atendidas con relación a cada uno de los derechos sociales	personas atendidas con relación a cada uno de los derechos sociales/ personas estimadas*100	Ascendente	Anual	%	ND	2021	4800	4800		0.00%	80%-100%	31%-79%	0%-30%
Porcentaje de establecimientos comerciales, industriales o de servicios que integran el padrón de licencias de funcionamiento	establecimientos comerciales, industriales o de servicios empadronados/ establecimientos programados*100	Ascendente	Anual	%	ND	2021	3565	3565		0.00%	80%-100%	31%-79%	0%-30%
Porcentaje de licencias de funcionamiento entregadas para mantener el impulso al desarrollo económico del municipio	licencias de funcionamiento entregadas/ licencias estimadas*100	Ascendente	Mensual	%	ND	2021	4	48	6	150.00%	80%-100%	31%-79%	0%-30%
Porcentaje de notificaciones y verificaciones realizadas en las diferentes comunidades del municipio	notificaciones y verificaciones realizadas en las diferentes comunidades del municipio/ notificaciones y verificaciones programadas*100	Ascendente	Mensual	%	ND	2021	60	720	60	100.00%	80%-100%	31%-79%	0%-30%
Porcentaje de diligencias de notificación de retiro de comercio informal que invade via publica	diligencias de notificación de retiro de comercio informal / diligencias estimadas*100	Ascendente	Mensual	%	ND	2021	100	1200	115	115.00%	80%-100%	31%-79%	0%-30%
Porcentaje de recorridos nocturnos para impedir la venta de bebidas alcohólicas a menores de edad, atendiendo los procesos de notificación a los establecimientos	recorridos nocturnos para impedir la venta de bebidas alcohólicas a menores de edad/ recorridos programados*100	Ascendente	Mensual	%	ND	2021	2	24	0	0.00%	80%-100%	31%-79%	0%-30%

Porcentaje de permisos de eventos entregados con el cumplimiento de las condiciones que permitan salvaguardar a los asistentes	permisos de eventos entregados/ permisos solicitados*100	Ascendente	Anual	%	ND	2021	10	10		0.00%	80%-100%	31%-79%	0%-30%
Porcentaje de revisión de la documentación necesaria para la expedición y/o autorización de eventos sociales y de entretenimiento	revisión de la documentación necesaria para la expedición y/o autorización de eventos / revisión programada*100	Ascendente	Anual	%	ND	2021	10	10		0.00%	80%-100%	31%-79%	0%-30%
Porcentaje de panteones con mantenimiento y personal responsable de la atención para destinar los restos humanos	panteones con mantenimiento y personal responsable de la atención/ panteones registrados*100	Ascendente	Anual	%	ND	2021	4	4		0.00%	80%-100%	31%-79%	0%-30%
Porcentaje de títulos de panteón y resellos entregados a la población que solicita dicho trámite	títulos de panteón y resellos entregados / títulos de panteón y resellos solicitados*100	Ascendente	Mensual	%	ND	2021	12	144	32	266.67%	80%-100%	31%-79%	0%-30%


<p>Plan Municipal de Desarrollo EJE 4 Seguridad Ciudadana Coadyuvar a la impartición de justicia con pleno respeto al debido proceso y los derechos humanos mediante la operatividad oportuna y eficiente.</p>	<p>Plan Estatal de Desarrollo Eje 4. Hidalgo Seguro, con Justicia y en Paz 4.1. Gobernabilidad y Estado de Derecho</p>	<p>Plan Nacional de Desarrollo Eje 2T. Combate a la Corrupción y Mejora de la Gestión Pública</p>	
--	--	---	--

FICHA TÉCNICA DE INDICADORES DE RESULTADOS DE LA DIRECCIÓN DE REGLAMENTOS, ESPECTÁCULOS Y PANTEONES



Nombre del indicador	Método de cálculo	Sentido esperado	Frecuencia medición	Unidad de medida	Línea base		metas		marzo		Semaforización		
					valor	año	Meta del ciclo	Meta del año	actividades	% cumplimiento			
Porcentaje de personas atendidas con relación a cada uno de los derechos sociales	personas atendidas con relación a cada uno de los derechos sociales/ personas estimadas*100	Ascendente	Anual	%	ND	2021	4800	4800		0.00%	80%-100%	31%-79%	0%-30%
Porcentaje de establecimientos comerciales, industriales o de servicios que integran el padrón de licencias de funcionamiento	establecimientos comerciales, industriales o de servicios empadronados/ establecimientos programados*100	Ascendente	Anual	%	ND	2021	3565	3565		0.00%	80%-100%	31%-79%	0%-30%
Porcentaje de licencias de funcionamiento entregadas para mantener el impulso al desarrollo económico del municipio	licencias de funcionamiento entregadas/ licencias estimadas*100	Ascendente	Mensual	%	ND	2021	4	48	19	475.00%	80%-100%	31%-79%	0%-30%
Porcentaje de notificaciones y verificaciones realizadas en las diferentes comunidades del municipio	notificaciones y verificaciones realizadas en las diferentes comunidades del municipio/ notificaciones y verificaciones programadas*100	Ascendente	Mensual	%	ND	2021	60	720	62	103.33%	80%-100%	31%-79%	0%-30%
Porcentaje de diligencias de notificación de retiro de comercio informal que invade via publica	diligencias de notificación de retiro de comercio informal / diligencias estimadas*100	Ascendente	Mensual	%	ND	2021	100	1200	115	115.00%	80%-100%	31%-79%	0%-30%
Porcentaje de recorridos nocturnos para impedir la venta de bebidas alcohólicas a menores de edad, atendiendo los procesos de notificación a los establecimientos	recorridos nocturnos para impedir la venta de bebidas alcohólicas a menores de edad/ recorridos programados*100	Ascendente	Mensual	%	ND	2021	2	24	18	900.00%	80%-100%	31%-79%	0%-30%

Porcentaje de permisos de eventos entregados con el cumplimiento de las condiciones que permitan salvaguardar a los asistentes	permisos de eventos entregados/ permisos solicitados*100	Ascendente	Anual	%	ND	2021	10	10		0.00%	80%-100%	31%-79%	0%-30%
Porcentaje de revisión de la documentación necesaria para la expedición y/o autorización de eventos sociales y de entretenimiento	revisión de la documentación necesaria para la expedición y/o autorización de eventos / revisión programada*100	Ascendente	Anual	%	ND	2021	10	10		0.00%	80%-100%	31%-79%	0%-30%
Porcentaje de panteones con mantenimiento y personal responsable de la atención para destinar los restos humanos	panteones con mantenimiento y personal responsable de la atención/ panteones registrados*100	Ascendente	Anual	%	ND	2021	4	4		0.00%	80%-100%	31%-79%	0%-30%
Porcentaje de títulos de panteón y resellos entregados a la población que solicita dicho trámite	títulos de panteón y resellos entregados / títulos de panteón y resellos solicitados*100	Ascendente	Mensual	%	ND	2021	12	144	51	425.00%	80%-100%	31%-79%	0%-30%


<p>Plan Municipal de Desarrollo EJE 4 Seguridad Ciudadana Coadyuvar a la impartición de justicia con pleno respeto al debido proceso y los derechos humanos mediante la operatividad oportuna y eficiente.</p>	<p>Plan Estatal de Desarrollo Eje 4. Hidalgo Seguro, con Justicia y en Paz 4.1. Gobernabilidad y Estado de Derecho</p>	<p>Plan Nacional de Desarrollo Eje 2T. Combate a la Corrupción y Mejora de la Gestión Pública</p>	
--	--	---	--

FICHA TÉCNICA DE INDICADORES DE RESULTADOS DE LA DIRECCIÓN DE REGLAMENTOS, ESPECTÁCULOS Y PANTEONES



Nombre del indicador	Método de cálculo	Sentido esperado	Frecuencia medición	Unidad de medida	Línea base		metas		abril		Semaforización		
					valor	año	Meta del ciclo	Meta del año	actividades	%			
										cumplimiento			
Porcentaje de personas atendidas con relación a cada uno de los derechos sociales	personas atendidas con relación a cada uno de los derechos sociales/ personas estimadas*100	Ascendente	Anual	%	ND	2021	4800	4800		0.00%	80%-100%	31%-79%	0%-30%
Porcentaje de establecimientos comerciales, industriales o de servicios que integran el padrón de licencias de funcionamiento	establecimientos comerciales, industriales o de servicios empadronados/ establecimientos programados*100	Ascendente	Anual	%	ND	2021	3565	3565		0.00%	80%-100%	31%-79%	0%-30%
Porcentaje de licencias de funcionamiento entregadas para mantener el impulso al desarrollo económico del municipio	licencias de funcionamiento entregadas/ licencias estimadas*100	Ascendente	Mensual	%	ND	2021	4	48	7	175.00%	80%-100%	31%-79%	0%-30%
Porcentaje de notificaciones y verificaciones realizadas en las diferentes comunidades del municipio	notificaciones y verificaciones realizadas en las diferentes comunidades del municipio/ notificaciones y verificaciones programadas*100	Ascendente	Mensual	%	ND	2021	60	720	226	376.67%	80%-100%	31%-79%	0%-30%
Porcentaje de diligencias de notificación de retiro de comercio informal que invade vía pública	diligencias de notificación de retiro de comercio informal / diligencias estimadas*100	Ascendente	Mensual	%	ND	2021	100	1200	150	150.00%	80%-100%	31%-79%	0%-30%
Porcentaje de recorridos nocturnos para impedir la venta de bebidas alcohólicas a menores de edad, atendiendo los procesos de notificación a los establecimientos	recorridos nocturnos para impedir la venta de bebidas alcohólicas a menores de edad/ recorridos programados*100	Ascendente	Mensual	%	ND	2021	2	24	15	750.00%	80%-100%	31%-79%	0%-30%

Porcentaje de permisos de eventos entregados con el cumplimiento de las condiciones que permitan salvaguardar a los asistentes	permisos de eventos entregados/ permisos solicitados*100	Ascendente	Anual	%	ND	2021	10	10		0.00%	80%-100%	31%-79%	0%-30%
Porcentaje de revisión de la documentación necesaria para la expedición y/o autorización de eventos sociales y de entretenimiento	revisión de la documentación necesaria para la expedición y/o autorización de eventos / revisión programada*100	Ascendente	Anual	%	ND	2021	10	10		0.00%	80%-100%	31%-79%	0%-30%
Porcentaje de panteones con mantenimiento y personal responsable de la atención para destinar los restos humanos	panteones con mantenimiento y personal responsable de la atención/ panteones registrados*100	Ascendente	Anual	%	ND	2021	4	4		0.00%	80%-100%	31%-79%	0%-30%
Porcentaje de títulos de panteón y resellos entregados a la población que solicita dicho trámite	títulos de panteón y resellos entregados / títulos de panteón y resellos solicitados*100	Ascendente	Mensual	%	ND	2021	12	144	39	325.00%	80%-100%	31%-79%	0%-30%


<p>Plan Municipal de Desarrollo EJE 4 Seguridad Ciudadana Coadyuvar a la impartición de justicia con pleno respeto al debido proceso y los derechos humanos mediante la operatividad oportuna y eficiente.</p>	<p>Plan Estatal de Desarrollo Eje 4. Hidalgo Seguro, con Justicia y en Paz 4.1. Gobernabilidad y Estado de Derecho</p>	<p>Plan Nacional de Desarrollo Eje 2T. Combate a la Corrupción y Mejora de la Gestión Pública</p>	
--	--	---	--

FICHA TÉCNICA DE INDICADORES DE RESULTADOS DE LA DIRECCIÓN DE REGLAMENTOS, ESPECTÁCULOS Y PANTEONES




Nombre del indicador	Método de cálculo	Sentido esperado	Frecuencia medición	Unidad de medida	Línea base		metas		mayo		Semaforización		
					valor	año	Meta del ciclo	Meta del año	actividades	%			
										cumplimiento			
Porcentaje de personas atendidas con relación a cada uno de los derechos sociales	personas atendidas con relación a cada uno de los derechos sociales/ personas estimadas*100	Ascendente	Anual	%	ND	2021	4800	4800		0.00%	80%-100%	31%-79%	0%-30%
Porcentaje de establecimientos comerciales, industriales o de servicios que integran el padrón de licencias de funcionamiento	establecimientos comerciales, industriales o de servicios empadronados/ establecimientos programados*100	Ascendente	Anual	%	ND	2021	3565	3565		0.00%	80%-100%	31%-79%	0%-30%
Porcentaje de licencias de funcionamiento entregadas para mantener el impulso al desarrollo económico del municipio	licencias de funcionamiento entregadas/ licencias estimadas*100	Ascendente	Mensual	%	ND	2021	4	48	18	450.00%	80%-100%	31%-79%	0%-30%
Porcentaje de notificaciones y verificaciones realizadas en las diferentes comunidades del municipio	notificaciones y verificaciones realizadas en las diferentes comunidades del municipio/ notificaciones y verificaciones programadas*100	Ascendente	Mensual	%	ND	2021	60	720	65	108.33%	80%-100%	31%-79%	0%-30%
Porcentaje de diligencias de notificación de retiro de comercio informal que invade vía pública	diligencias de notificación de retiro de comercio informal / diligencias estimadas*100	Ascendente	Mensual	%	ND	2021	100	1200	0	0.00%	80%-100%	31%-79%	0%-30%

Porcentaje de recorridos nocturnos para impedir la venta de bebidas alcohólicas a menores de edad, atendiendo los procesos de notificación a los establecimientos	recorridos nocturnos para impedir la venta de bebidas alcohólicas a menores de edad/ recorridos programados*100	Ascendente	Mensual	%	ND	2021	2	24	0	0.00%	80%-100%	31%-79%	0%-30%
Porcentaje de permisos de eventos entregados con el cumplimiento de las condiciones que permitan salvaguardar a los asistentes	permisos de eventos entregados/ permisos solicitados*100	Ascendente	Anual	%	ND	2021	10	10		0.00%	80%-100%	31%-79%	0%-30%
Porcentaje de revisión de la documentación necesaria para la expedición y/o autorización de eventos sociales y de entretenimiento	revisión de la documentación necesaria para la expedición y/o autorización de eventos / revisión programada*100	Ascendente	Anual	%	ND	2021	10	10		0.00%	80%-100%	31%-79%	0%-30%
Porcentaje de panteones con mantenimiento y personal responsable de la atención para destinar los restos humanos	panteones con mantenimiento y personal responsable de la atención/ panteones registrados*100	Ascendente	Anual	%	ND	2021	4	4		0.00%	80%-100%	31%-79%	0%-30%
Porcentaje de títulos de panteón y resellos entregados a la población que solicita dicho trámite	títulos de panteón y resellos entregados / títulos de panteón y resellos solicitados*100	Ascendente	Mensual	%	ND	2021	12	144	25	208.33%	80%-100%	31%-79%	0%-30%

<p>Plan Municipal de Desarrollo EJE 4 Seguridad Ciudadana Coadyuvar a la impartición de justicia con pleno respeto al debido proceso y los derechos humanos mediante la operatividad oportuna y eficiente.</p>	<p>Plan Estatal de Desarrollo Eje 4. Hidalgo Seguro, con Justicia y en Paz 4.1. Gobernabilidad y Estado de Derecho</p>	<p>Plan Nacional de Desarrollo Eje 2T. Combate a la Corrupción y Mejora de la Gestión Pública</p>	
--	--	---	---


Nombre del indicador	Método de cálculo	Sentido esperado	Frecuencia medición	Unidad de medida	Línea base		metas		junio		Semaforización		
					valor	año	Meta del ciclo	Meta del año	actividades	%			
										cumplimiento			
Porcentaje de personas atendidas con relación a cada uno de los derechos sociales	personas atendidas con relación a cada uno de los derechos sociales/ personas estimadas*100	Ascendente	Anual	%	ND	2021	4800	4800		0.00%	80%-100%	31%-79%	0%-30%
Porcentaje de establecimientos comerciales, industriales o de servicios que integran el padrón de licencias de funcionamiento	establecimientos comerciales, industriales o de servicios empadronados/ establecimientos programados*100	Ascendente	Anual	%	ND	2021	3565	3565		0.00%	80%-100%	31%-79%	0%-30%
Porcentaje de licencias de funcionamiento entregadas para mantener el impulso al desarrollo económico del municipio	licencias de funcionamiento entregadas/ licencias estimadas*100	Ascendente	Mensual	%	ND	2021	4	48	7	175.00%	80%-100%	31%-79%	0%-30%
Porcentaje de notificaciones y verificaciones realizadas en las diferentes comunidades del municipio	notificaciones y verificaciones realizadas en las diferentes comunidades del municipio/ notificaciones y verificaciones programadas*100	Ascendente	Mensual	%	ND	2021	60	720	73	121.67%	80%-100%	31%-79%	0%-30%
Porcentaje de diligencias de notificación de retiro de comercio informal que invade via publica	diligencias de notificación de retiro de comercio informal / diligencias estimadas*100	Ascendente	Mensual	%	ND	2021	100	1200	169	169.00%	80%-100%	31%-79%	0%-30%

Porcentaje de recorridos nocturnos para impedir la venta de bebidas alcohólicas a menores de edad, atendiendo los procesos de notificación a los establecimientos	recorridos nocturnos para impedir la venta de bebidas alcohólicas a menores de edad/ recorridos programados*100	Ascendente	Mensual	%	ND	2021	2	24	20	1000.00%	80%-100%	31%-79%	0%-30%
Porcentaje de permisos de eventos entregados con el cumplimiento de las condiciones que permitan salvaguardar a los asistentes	permisos de eventos entregados/ permisos solicitados*100	Ascendente	Anual	%	ND	2021	10	10		0.00%	80%-100%	31%-79%	0%-30%
Porcentaje de revisión de la documentación necesaria para la expedición y/o autorización de eventos sociales y de entretenimiento	revisión de la documentación necesaria para la expedición y/o autorización de eventos / revisión programada*100	Ascendente	Anual	%	ND	2021	10	10		0.00%	80%-100%	31%-79%	0%-30%
Porcentaje de panteones con mantenimiento y personal responsable de la atención para destinar los restos humanos	panteones con mantenimiento y personal responsable de la atención/ panteones registrados*100	Ascendente	Anual	%	ND	2021	4	4		0.00%	80%-100%	31%-79%	0%-30%
Porcentaje de títulos de panteón y resellos entregados a la población que solicita dicho trámite	títulos de panteón y resellos entregados / títulos de panteón y resellos solicitados*100	Ascendente	Mensual	%	ND	2021	12	144	22	183.33%	80%-100%	31%-79%	0%-30%

<p>Plan Municipal de Desarrollo EJE 4 Seguridad Ciudadana Coadyuvar a la impartición de justicia con pleno respeto al debido proceso y los derechos humanos mediante la operatividad oportuna y eficiente.</p>	<p>Plan Estatal de Desarrollo Eje 4. Hidalgo Seguro, con Justicia y en Paz 4.1. Gobernabilidad y Estado de Derecho</p>	<p>Plan Nacional de Desarrollo Eje 2T. Combate a la Corrupción y Mejora de la Gestión Pública</p>	
--	--	---	---

Nombre del indicador	Método de cálculo	Sentido esperado	Frecuencia medición	Unidad de medida	Línea base		metas		julio		SemafORIZACIÓN		
					valor	año	Meta del ciclo	Meta del año	actividades	%	80%-100%	31%-79%	0%-30%
										cumplimiento			
Porcentaje de personas atendidas con relación a cada uno de los derechos sociales	personas atendidas con relación a cada uno de los derechos sociales/ personas estimadas*100	Ascendente	Anual	%	ND	2021	4800	4800		0.00%	80%-100%	31%-79%	0%-30%
Porcentaje de establecimientos comerciales, industriales o de servicios que integran el padrón de licencias de funcionamiento	establecimientos comerciales, industriales o de servicios empadronados/ establecimientos programados*100	Ascendente	Anual	%	ND	2021	3565	3565		0.00%	80%-100%	31%-79%	0%-30%
Porcentaje de licencias de funcionamiento entregadas para mantener el impulso al desarrollo económico del municipio	licencias de funcionamiento entregadas/ licencias estimadas*100	Ascendente	Mensual	%	ND	2021	4	48	8	200.00%	80%-100%	31%-79%	0%-30%
Porcentaje de notificaciones y verificaciones realizadas en las diferentes comunidades del municipio	notificaciones y verificaciones realizadas en las diferentes comunidades del municipio/ notificaciones y verificaciones programadas*100	Ascendente	Mensual	%	ND	2021	60	720	60	100.00%	80%-100%	31%-79%	0%-30%
Porcentaje de diligencias de notificación de retiro de comercio informal que invade vía pública	diligencias de notificación de retiro de comercio informal / diligencias estimadas*100	Ascendente	Mensual	%	ND	2021	100	1200	120	120.00%	80%-100%	31%-79%	0%-30%
Porcentaje de recorridos nocturnos para impedir la venta de bebidas alcohólicas a menores de edad, atendiendo los procesos de notificación a los establecimientos	recorridos nocturnos para impedir la venta de bebidas alcohólicas a menores de edad/ recorridos programados*100	Ascendente	Mensual	%	ND	2021	2	24	20	1000.00%	80%-100%	31%-79%	0%-30%

Porcentaje de permisos de eventos entregados con el cumplimiento de las condiciones que permitan salvaguardar a los asistentes	permisos de eventos entregados/ permisos solicitados*100	Ascendente	Anual	%	ND	2021	10	10		0.00%	80%-100%	31%-79%	0%-30%
Porcentaje de revisión de la documentación necesaria para la expedición y/o autorización de eventos sociales y de entretenimiento	revisión de la documentación necesaria para la expedición y/o autorización de eventos / revisión programada*100	Ascendente	Anual	%	ND	2021	10	10		0.00%	80%-100%	31%-79%	0%-30%
Porcentaje de panteones con mantenimiento y personal responsable de la atención para destinar los restos humanos	panteones con mantenimiento y personal responsable de la atención/ panteones registrados*100	Ascendente	Anual	%	ND	2021	4	4		0.00%	80%-100%	31%-79%	0%-30%
Porcentaje de títulos de panteón y resellos entregados a la población que solicita dicho trámite	títulos de panteón y resellos entregados / títulos de panteón y resellos solicitados*100	Ascendente	Mensual	%	ND	2021	12	144	38	316.67%	80%-100%	31%-79%	0%-30%

<p>Plan Municipal de Desarrollo EJE 4 Seguridad Ciudadana</p> <p>Coadyuvar a la impartición de justicia con pleno respeto al debido proceso y los derechos humanos mediante la operatividad oportuna y eficiente.</p>	<p>Plan Estatal de Desarrollo Eje 4. Hidalgo Seguro, con Justicia y en Paz 4.1. Gobernabilidad y Estado de Derecho</p>	<p>Plan Nacional de Desarrollo Eje 2T. Combate a la Corrupción y Mejora de la Gestión Pública</p>	
---	--	---	---

Nombre del indicador	Método de cálculo	Sentido esperado	Frecuencia medición	Unidad de medida	Línea base		metas		agosto		Semaforización		
					valor	año	Meta del ciclo	Meta del año	actividades	%	80%-100%	31%-79%	0%-30%
										cumplimiento			
Porcentaje de personas atendidas con relación a cada uno de los derechos sociales	personas atendidas con relación a cada uno de los derechos sociales/ personas estimadas*100	Ascendente	Anual	%	ND	2021	4800	4800		0.00%	80%-100%	31%-79%	0%-30%
Porcentaje de establecimientos comerciales, industriales o de servicios que integran el padrón de licencias de funcionamiento	establecimientos comerciales, industriales o de servicios empadronados/ establecimientos programados*100	Ascendente	Anual	%	ND	2021	3565	3565		0.00%	80%-100%	31%-79%	0%-30%
Porcentaje de licencias de funcionamiento entregadas para mantener el impulso al desarrollo económico del municipio	licencias de funcionamiento entregadas/ licencias estimadas*100	Ascendente	Mensual	%	ND	2021	12	144	12	100.00%	80%-100%	31%-79%	0%-30%
Porcentaje de notificaciones y verificaciones realizadas en las diferentes comunidades del municipio	notificaciones y verificaciones realizadas en las diferentes comunidades del municipio/ notificaciones y verificaciones programadas*100	Ascendente	Mensual	%	ND	2021	60	720	66	110.00%	80%-100%	31%-79%	0%-30%
Porcentaje de diligencias de notificación de retiro de comercio informal que invade vía pública	diligencias de notificación de retiro de comercio informal / diligencias estimadas*100	Ascendente	Mensual	%	ND	2021	100	1200	102	102.00%	80%-100%	31%-79%	0%-30%
Porcentaje de recorridos nocturnos para impedir la venta de bebidas alcohólicas a menores de edad, atendiendo los procesos de notificación a los establecimientos	recorridos nocturnos para impedir la venta de bebidas alcohólicas a menores de edad/ recorridos programados*100	Ascendente	Mensual	%	ND	2021	16	192	21	131.25%	80%-100%	31%-79%	0%-30%
Porcentaje de permisos de eventos entregados con el cumplimiento de las condiciones que permitan salvaguardar a los asistentes	permisos de eventos entregados/ permisos solicitados*100	Ascendente	Anual	%	ND	2021	10	10		0.00%	80%-100%	31%-79%	0%-30%
Porcentaje de revisión de la documentación necesaria para la expedición y/o autorización de eventos sociales y de entretenimiento	revisión de la documentación necesaria para la expedición y/o autorización de eventos / revisión programada*100	Ascendente	Anual	%	ND	2021	10	10		0.00%	80%-100%	31%-79%	0%-30%

<p>Plan Municipal de Desarrollo EJE 4 Seguridad Ciudadana</p> <p>Coadyuvar a la impartición de justicia con pleno respeto al debido proceso y los derechos humanos mediante la operatividad oportuna y eficiente.</p>	<p>Plan Estatal de Desarrollo Eje 4. Hidalgo Seguro, con Justicia y en Paz 4.1. Gobernabilidad y Estado de Derecho</p>	<p>Plan Nacional de Desarrollo Eje 2T. Combate a la Corrupción y Mejora de la Gestión Pública</p>	
---	--	---	--

Nombre del indicador	Método de cálculo	Sentido esperado	Frecuencia medición	Unidad de medida	Línea base		metas		septiembre		Semaforización		
					valor	año	Meta del ciclo	Meta del año	actividades	%			
Porcentaje de personas atendidas con relación a cada uno de los derechos sociales	personas atendidas con relación a cada uno de los derechos sociales/ personas estimadas*100	Ascendente	Anual	%	ND	2021	4800	4800		0.00%	80%-100%	31%-79%	0%-30%
Porcentaje de establecimientos comerciales, industriales o de servicios que integran el padrón de licencias de funcionamiento	establecimientos comerciales, industriales o de servicios empadronados/ establecimientos programados*100	Ascendente	Anual	%	ND	2021	3565	3565		0.00%	80%-100%	31%-79%	0%-30%
Porcentaje de licencias de funcionamiento entregadas para mantener el impulso al desarrollo económico del municipio	licencias de funcionamiento entregadas/ licencias estimadas*100	Ascendente	Mensual	%	ND	2021	12	144	18	150.00%	80%-100%	31%-79%	0%-30%
Porcentaje de notificaciones y verificaciones realizadas en las diferentes comunidades del municipio	notificaciones y verificaciones realizadas en las diferentes comunidades del municipio/ notificaciones y verificaciones programadas*100	Ascendente	Mensual	%	ND	2021	60	720	70	116.67%	80%-100%	31%-79%	0%-30%
Porcentaje de diligencias de notificación de retiro de comercio informal que invade vía pública	diligencias de notificación de retiro de comercio informal / diligencias estimadas*100	Ascendente	Mensual	%	ND	2021	100	1200	137	137.00%	80%-100%	31%-79%	0%-30%
Porcentaje de recorridos nocturnos para impedir la venta de bebidas alcohólicas a menores de edad, atendiendo los procesos de notificación a los establecimientos	recorridos nocturnos para impedir la venta de bebidas alcohólicas a menores de edad/ recorridos programados*100	Ascendente	Mensual	%	ND	2021	16	192	18	112.50%	80%-100%	31%-79%	0%-30%
Porcentaje de permisos de eventos entregados con el cumplimiento de las condiciones que permitan salvaguardar a los asistentes	permisos de eventos entregados/ permisos solicitados*100	Ascendente	Anual	%	ND	2021	10	10		0.00%	80%-100%	31%-79%	0%-30%
Porcentaje de revisión de la documentación necesaria para la expedición y/o autorización de eventos sociales y de entretenimiento	revisión de la documentación necesaria para la expedición y/o autorización de eventos / revisión programada*100	Ascendente	Anual	%	ND	2021	10	10		0.00%	80%-100%	31%-79%	0%-30%

<p>Plan Municipal de Desarrollo EJE 4 Seguridad Ciudadana Coadyuvar a la impartición de justicia con pleno respeto al debido proceso y los derechos humanos mediante la operatividad oportuna y eficiente.</p>	<p>Plan Estatal de Desarrollo Eje 4. Hidalgo Seguro, con Justicia y en Paz 4.1. Gobernabilidad y Estado de Derecho</p>	<p>Plan Nacional de Desarrollo Eje 2T. Combate a la Corrupción y Mejora de la Gestión Pública</p>	
--	--	---	--

FICHA TÉCNICA DE INDICADORES DE RESULTADOS DE LA DIRECCIÓN DE REGLAMENTOS



Nombre del indicador	Método de cálculo	Sentido esperado	Frecuencia medición	Unidad de medida	Línea base		metas		octubre		SemafORIZACIÓN		
					valor	año	Meta del ciclo	Meta del año	actividades	%	80%-100%	31%-79%	0%-30%
										cumplimiento			
Porcentaje de personas atendidas con relación a cada uno de los derechos sociales	personas atendidas con relación a cada uno de los derechos sociales/ personas estimadas*100	Ascendente	Anual	%	ND	2021	4800	4800		0.00%	80%-100%	31%-79%	0%-30%
Porcentaje de establecimientos comerciales, industriales o de servicios que integran el padrón de licencias de funcionamiento	establecimientos comerciales, industriales o de servicios empadronados/ establecimientos programados*100	Ascendente	Anual	%	ND	2021	3565	3565		0.00%	80%-100%	31%-79%	0%-30%
Porcentaje de licencias de funcionamiento entregadas para mantener el impulso al desarrollo económico del municipio	licencias de funcionamiento entregadas/ licencias estimadas*100	Ascendente	Mensual	%	ND	2021	12	144	13	108.33%	80%-100%	31%-79%	0%-30%
Porcentaje de notificaciones y verificaciones realizadas en las diferentes comunidades del municipio	notificaciones y verificaciones realizadas en las diferentes comunidades del municipio/ notificaciones y verificaciones programadas*100	Ascendente	Mensual	%	ND	2021	60	720	44	73.33%	80%-100%	31%-79%	0%-30%
Porcentaje de diligencias de notificación de retiro de comercio informal que invade vía pública	diligencias de notificación de retiro de comercio informal / diligencias estimadas*100	Ascendente	Mensual	%	ND	2021	100	1200	100	100.00%	80%-100%	31%-79%	0%-30%
Porcentaje de recorridos nocturnos para impedir la venta de bebidas alcohólicas a menores de edad, atendiendo los procesos de notificación a los establecimientos	recorridos nocturnos para impedir la venta de bebidas alcohólicas a menores de edad/ recorridos programados*100	Ascendente	Mensual	%	ND	2021	16	192	18	112.50%	80%-100%	31%-79%	0%-30%
Porcentaje de permisos de eventos entregados con el cumplimiento de las condiciones que permitan salvaguardar a los asistentes	permisos de eventos entregados/ permisos solicitados*100	Ascendente	Anual	%	ND	2021	10	10		0.00%	80%-100%	31%-79%	0%-30%
Porcentaje de revisión de la documentación necesaria para la expedición y/o autorización de eventos sociales y de entretenimiento	revisión de la documentación necesaria para la expedición y/o autorización de eventos / revisión programada*100	Ascendente	Anual	%	ND	2021	10	10		0.00%	80%-100%	31%-79%	0%-30%

<p>Plan Municipal de Desarrollo EJE 4 Seguridad Ciudadana Coadyuvar a la impartición de justicia con pleno respeto al debido proceso y los derechos humanos mediante la operatividad oportuna y eficiente.</p>	<p>Plan Estatal de Desarrollo Eje 4. Hidalgo Seguro, con Justicia y en Paz 4.1. Gobernabilidad y Estado de Derecho</p>	<p>Plan Nacional de Desarrollo Eje 2T. Combate a la Corrupción y Mejora de la Gestión Pública</p>
--	--	---



Nombre del indicador	Método de cálculo	Sentido esperado	Frecuencia medición	Unidad de medida	Línea base		metas		noviembre		Semaforización		
					valor	año	Meta del ciclo	Meta del año	actividades	%			
Porcentaje de personas atendidas con relación a cada uno de los derechos sociales	personas atendidas con relación a cada uno de los derechos sociales/ personas estimadas*100	Ascendente	Anual	%	ND	2021	4800	4800		0.00%	80%-100%	31%-79%	0%-30%
Porcentaje de establecimientos comerciales, industriales o de servicios que integran el padrón de licencias de funcionamiento	establecimientos comerciales, industriales o de servicios empadronados/ establecimientos programados*100	Ascendente	Anual	%	ND	2021	3565	3565		0.00%	80%-100%	31%-79%	0%-30%
Porcentaje de licencias de funcionamiento entregadas para mantener el impulso al desarrollo económico del municipio	licencias de funcionamiento entregadas/ licencias estimadas*100	Ascendente	Mensual	%	ND	2021	12	144	12	100.00%	80%-100%	31%-79%	0%-30%
Porcentaje de notificaciones y verificaciones realizadas en las diferentes comunidades del municipio	notificaciones y verificaciones realizadas en las diferentes comunidades del municipio/ notificaciones y verificaciones programadas*100	Ascendente	Mensual	%	ND	2021	60	720	49	81.67%	80%-100%	31%-79%	0%-30%
Porcentaje de diligencias de notificación de retiro de comercio informal que invade vía pública	diligencias de notificación de retiro de comercio informal / diligencias estimadas*100	Ascendente	Mensual	%	ND	2021	100	1200	89	89.00%	80%-100%	31%-79%	0%-30%
Porcentaje de recorridos nocturnos para impedir la venta de bebidas alcohólicas a menores de edad, atendiendo los procesos de notificación a los establecimientos	recorridos nocturnos para impedir la venta de bebidas alcohólicas a menores de edad/ recorridos programados*100	Ascendente	Mensual	%	ND	2021	16	192	24	150.00%	80%-100%	31%-79%	0%-30%
Porcentaje de permisos de eventos entregados con el cumplimiento de las condiciones que permitan salvaguardar a los asistentes	permisos de eventos entregados/ permisos solicitados*100	Ascendente	Anual	%	ND	2021	10	10		0.00%	80%-100%	31%-79%	0%-30%
Porcentaje de revisión de la documentación necesaria para la expedición y/o autorización de eventos sociales y de entretenimiento	revisión de la documentación necesaria para la expedición y/o autorización de eventos / revisión programada*100	Ascendente	Anual	%	ND	2021	10	10		0.00%	80%-100%	31%-79%	0%-30%

<p>Plan Municipal de Desarrollo EJE 4 Seguridad Ciudadana</p> <p>Coadyuvar a la impartición de justicia con pleno respeto al debido proceso y los derechos humanos mediante la operatividad oportuna y eficiente.</p>	<p>Plan Estatal de Desarrollo Eje 4. Hidalgo Seguro, con Justicia y en Paz 4.1. Gobernabilidad y Estado de Derecho</p>	<p>Plan Nacional de Desarrollo Eje 2T. Combate a la Corrupción y Mejora de la Gestión Pública</p>	
---	--	---	--

Nombre del indicador	Método de cálculo	Sentido esperado	Frecuencia medición	Unidad de medida	Línea base		metas		diciembre		SemafORIZACIÓN		
					valor	año	Meta del ciclo	Meta del año	actividades	%	80%-100%	31%-79%	0%-30%
Porcentaje de personas atendidas con relación a cada uno de los derechos sociales	personas atendidas con relación a cada uno de los derechos sociales/ personas estimadas*100	Ascendente	Anual	%	ND	2021	4800	4800	4823	100.48%	80%-100%	31%-79%	0%-30%
Porcentaje de establecimientos comerciales, industriales o de servicios que integran el padrón de licencias de funcionamiento	establecimientos comerciales, industriales o de servicios empadronados/ establecimientos programados*100	Ascendente	Anual	%	ND	2021	3565	3565	3614	101.37%	80%-100%	31%-79%	0%-30%
Porcentaje de licencias de funcionamiento entregadas para mantener el impulso al desarrollo económico del municipio	licencias de funcionamiento entregadas/ licencias estimadas*100	Ascendente	Mensual	%	ND	2021	12	144	10	83.33%	80%-100%	31%-79%	0%-30%
Porcentaje de notificaciones y verificaciones realizadas en las diferentes comunidades del municipio	notificaciones y verificaciones realizadas en las diferentes comunidades del municipio/ notificaciones y verificaciones programadas*100	Ascendente	Mensual	%	ND	2021	60	720	63	105.00%	80%-100%	31%-79%	0%-30%
Porcentaje de diligencias de notificación de retiro de comercio informal que invade vía pública	diligencias de notificación de retiro de comercio informal / diligencias estimadas*100	Ascendente	Mensual	%	ND	2021	100	1200	120	120.00%	80%-100%	31%-79%	0%-30%
Porcentaje de recorridos nocturnos para impedir la venta de bebidas alcohólicas a menores de edad, atendiendo los procesos de notificación a los establecimientos	recorridos nocturnos para impedir la venta de bebidas alcohólicas a menores de edad/ recorridos programados*100	Ascendente	Mensual	%	ND	2021	16	192	17	106.25%	80%-100%	31%-79%	0%-30%
Porcentaje de permisos de eventos entregados con el cumplimiento de las condiciones que permitan salvaguardar a los asistentes	permisos de eventos entregados/ permisos solicitados*100	Ascendente	Anual	%	ND	2021	10	10	11	110.00%	80%-100%	31%-79%	0%-30%
Porcentaje de revisión de la documentación necesaria para la expedición y/o autorización de eventos sociales y de entretenimiento	revisión de la documentación necesaria para la expedición y/o autorización de eventos / revisión programada*100	Ascendente	Anual	%	ND	2021	10	10	11	110.00%	80%-100%	31%-79%	0%-30%

<p>Plan Municipal de Desarrollo EJE 4 Seguridad Ciudadana Coadyuvar a la impartición de justicia con pleno respeto al debido proceso y los derechos humanos mediante la operatividad oportuna y eficiente.</p>	<p>Plan Estatal de Desarrollo Eje 4. Hidalgo Seguro, con Justicia y en Paz 4.1. Gobernabilidad y Estado de Derecho</p>	<p>Plan Nacional de Desarrollo Eje 2T. Combate a la Corrupción y Mejora de la Gestión Pública</p>	
--	--	---	--