



FICHA TÉCNICA DE INDICADORES DE RESULTADOS DE LA
DIRECCIÓN DE PARTICIPACIÓN CIUDADANA



Nombre del indicador	Método de cálculo	Sentido esperado	Frecuencia medición	Unidad de medida	Línea base		metas		enero		Semaforización		
					valor	año	Meta del ciclo	Meta del año	actividades	% cumplimiento			
% de acciones para contribuir a la incorporación de mecanismos de participación ciudadana implementadas	Acciones Realizadas/Acciones Integradas *100	Ascendente	Anual	%	ND	2021	5	5		0.00%	80%-100%	31%-79%	0%-30%
% de acciones de respuesta ciudadana	Solic. Ciud. Gestionadas/Resp. Ciud. Gestionadas *100	Ascendente	Anual	%	ND	2021	720	720		0.00%	80%-100%	31%-79%	0%-30%
% de reuniones vecinales para atención de necesidades ciudadanas realizadas	reuniones vecinales para atención de necesidades ciudadanas realizadas/reuniones programadas*100	Ascendente	Mensual	%	ND	2021	25	300	34	136.00%	80%-100%	31%-79%	0%-30%
% ciudadanos con solicitud de ayuda vinculados	Solic. ciud. gestionadas/Solic. Ciud. recibidas *100	Ascendente	Mensual	%	ND	2021	30	360	38	126.67%	80%-100%	31%-79%	0%-30%
% de espacios recuperados	Espacios recuperados/Espacios públicos *100	Ascendente	Mensual	%	ND	2021	2	24	2	100.00%	80%-100%	31%-79%	0%-30%
% de Integración de delegados honoríficos para atención de necesidades vecinales	Integración de delegados honoríficos/delegados programados*100	Ascendente	Trimestral	%	ND	2021	3	12		0.00%	80%-100%	31%-79%	0%-30%

<p>Plan Municipal de Desarrollo EJE 5 Gobierno Abierto Estrategia 2. Promover la efectividad y confiabilidad del gobierno municipal. Estrategia 3. Implementar un Gobierno Digital. Estrategia 4. Optimizar los sistemas institucionales del gobierno. Estrategia 6. Incorporar mecanismos de participación ciudadana efectivos.</p>	<p>EJE 1 PED GOBIERNO HONESTO, CERCANO Y MODERNO 1.1. Cero Tolerancia a la Corrupción</p>	<p>PND 2. Política Social</p>	
--	---	-----------------------------------	--


Nombre del indicador	Método de cálculo	Sentido esperado	Frecuencia medición	Unidad de medida	Línea base		metas		febrero		Semaforización		
					valor	año	Meta del ciclo	Meta del año	actividades	%			
% de acciones para contribuir a la incorporación de mecanismos de participación ciudadana implementadas	Acciones Realizadas/Acciones Integradas *100	Ascendente	Anual	%	ND	2021	5	5		0.00%	80%-100%	31%-79%	0%-30%
% de acciones de respuesta ciudadana	Solic. Ciud. Gestionadas/Resp. Ciud. Gestionadas *100	Ascendente	Anual	%	ND	2021	720	720		0.00%	80%-100%	31%-79%	0%-30%
% de reuniones vecinales para atención de necesidades ciudadanas realizadas	reuniones vecinales para atención de necesidades ciudadanas realizadas/reuniones programadas*100	Ascendente	Mensual	%	ND	2021	25	300	34	136.00%	80%-100%	31%-79%	0%-30%
% ciudadanos con solicitud de ayuda vinculados	Solic. ciud. gestionadas/Solic. Ciud. recibidas *100	Ascendente	Mensual	%	ND	2021	30	360	36	120.00%	80%-100%	31%-79%	0%-30%
% de espacios recuperados	Espacios recuperados/Espacios públicos *100	Ascendente	Mensual	%	ND	2021	2	24	2	100.00%	80%-100%	31%-79%	0%-30%
% de Integración de delegados honoríficos para atención de necesidades vecinales	Integración de delegados honoríficos/delegados programados*100	Ascendente	Trimestral	%	ND	2021	3	12		0.00%	80%-100%	31%-79%	0%-30%

<p>Plan Municipal de Desarrollo EJE 5 Gobierno Abierto</p> <p>Estrategia 2. Promover la efectividad y confiabilidad del gobierno municipal. Estrategia 3. Implementar un Gobierno Digital. Estrategia 4. Optimizar los sistemas institucionales del gobierno. Estrategia 6. Incorporar mecanismos de participación ciudadana efectivos.</p>	<p>EJE 1 PED GOBIERNO HONESTO, CERCANO Y MODERNO</p> <p>1.1. Cero Tolerancia a la Corrupción</p>	<p>PND</p> <p>2. Política Social</p>	
---	--	--------------------------------------	--

Nombre del indicador	Método de cálculo	Sentido esperado	Frecuencia medición	Unidad de medida	Línea base		metas		marzo		Semaforización		
					valor	año	Meta del ciclo	Meta del año	actividades	% cumplimiento			
% de acciones para contribuir a la incorporación de mecanismos de participación ciudadana implementadas	Acciones Realizadas/Acciones Integradas *100	Ascendente	Anual	%	ND	2021	5	5		0.00%	80%-100%	31%-79%	0%-30%
% de acciones de respuesta ciudadana	Solic. Ciud. Gestionadas/Resp. Ciud. Gestionadas *100	Ascendente	Anual	%	ND	2021	720	720		0.00%	80%-100%	31%-79%	0%-30%
% de reuniones vecinales para atención de necesidades ciudadanas realizadas	reuniones vecinales para atención de necesidades ciudadanas realizadas/reuniones programadas*100	Ascendente	Mensual	%	ND	2021	25	300	28	112.00%	80%-100%	31%-79%	0%-30%
% ciudadanos con solicitud de ayuda vinculados	Solic. ciud. gestionadas/Solic. Ciud. recibidas *100	Ascendente	Mensual	%	ND	2021	30	360	44	146.67%	80%-100%	31%-79%	0%-30%
% de espacios recuperados	Espacios recuperados/Espacios públicos *100	Ascendente	Mensual	%	ND	2021	2	24	4	200.00%	80%-100%	31%-79%	0%-30%
% de Integración de delegados honoríficos para atención de necesidades vecinales	Integración de delegados honoríficos/delegados programados*100	Ascendente	Trimestral	%	ND	2021	3	12	3	100.00%	80%-100%	31%-79%	0%-30%

<p>Plan Municipal de Desarrollo EJE 5 Gobierno Abierto</p> <p>Estrategia 2. Promover la efectividad y confiabilidad del gobierno municipal. Estrategia 3. Implementar un Gobierno Digital. Estrategia 4. Optimizar los sistemas institucionales del gobierno. Estrategia 6. Incorporar mecanismos de participación ciudadana efectivos.</p>	<p>EJE 1 PED GOBIERNO HONESTO, CERCANO Y MODERNO</p> <p>1.1. Cero Tolerancia a la Corrupción</p>	<p>PND</p> <p>2. Política Social</p>	
---	--	--------------------------------------	--

Nombre del indicador	Método de cálculo	Sentido esperado	Frecuencia medición	Unidad de medida	Línea base		metas		abril		Semaforización		
					valor	año	Meta del ciclo	Meta del año	actividades	%			
% de acciones para contribuir a la incorporación de mecanismos de participación ciudadana implementadas	Acciones Realizadas/Acciones Integradas *100	Ascendente	Anual	%	ND	2021	5	5		0.00%	80%-100%	31%-79%	0%-30%
% de acciones de respuesta ciudadana	Solic. Ciud. Gestionadas/Resp. Ciud. Gestionadas *100	Ascendente	Anual	%	ND	2021	720	720		0.00%	80%-100%	31%-79%	0%-30%
% de reuniones vecinales para atención de necesidades ciudadanas realizadas	reuniones vecinales para atención de necesidades ciudadanas realizadas/reuniones programadas*100	Ascendente	Mensual	%	ND	2021	25	300	32	128.00%	80%-100%	31%-79%	0%-30%
% ciudadanos con solicitud de ayuda vinculados	Solic. ciud. gestionadas/Solic. Ciud. recibidas *100	Ascendente	Mensual	%	ND	2021	30	360	32	106.67%	80%-100%	31%-79%	0%-30%
% de espacios recuperados	Espacios recuperados/Espacios públicos *100	Ascendente	Mensual	%	ND	2021	2	24	3	150.00%	80%-100%	31%-79%	0%-30%
% de Integración de delegados honoríficos para atención de necesidades vecinales	Integración de delegados honoríficos/delegados programados*100	Ascendente	Trimestral	%	ND	2021	3	12		0.00%	80%-100%	31%-79%	0%-30%

<p>Plan Municipal de Desarrollo EJE 5 Gobierno Abierto</p> <p>Estrategia 2. Promover la efectividad y confiabilidad del gobierno municipal. Estrategia 3. Implementar un Gobierno Digital. Estrategia 4. Optimizar los sistemas institucionales del gobierno. Estrategia 6. Incorporar mecanismos de participación ciudadana efectivos.</p>	<p>EJE 1 PED GOBIERNO HONESTO, CERCANO Y MODERNO</p> <p>1.1. Cero Tolerancia a la Corrupción</p>	<p>PND</p> <p>2. Política Social</p>	
---	--	--------------------------------------	---

Nombre del indicador	Método de cálculo	Sentido esperado	Frecuencia medición	Unidad de medida	Línea base		metas		mayo		Semaforización		
					valor	año	Meta del ciclo	Meta del año	actividades	% cumplimiento			
% de acciones para contribuir a la incorporación de mecanismos de participación ciudadana implementadas	Acciones Realizadas/Acciones Integradas *100	Ascendente	Anual	%	ND	2021	5	5		0.00%	80%-100%	31%-79%	0%-30%
% de acciones de respuesta ciudadana	Solic. Ciud. Gestionadas/Resp. Ciud. Gestionadas *100	Ascendente	Anual	%	ND	2021	720	720		0.00%	80%-100%	31%-79%	0%-30%
% de reuniones vecinales para atención de necesidades ciudadanas realizadas	reuniones vecinales para atención de necesidades ciudadanas realizadas/reuniones programadas*100	Ascendente	Mensual	%	ND	2021	25	300	65	260.00%	80%-100%	31%-79%	0%-30%
% ciudadanos con solicitud de ayuda vinculados	Solic. ciud. gestionadas/Solic. Ciud. recibidas *100	Ascendente	Mensual	%	ND	2021	30	360	36	120.00%	80%-100%	31%-79%	0%-30%
% de espacios recuperados	Espacios recuperados/Espacios públicos *100	Ascendente	Mensual	%	ND	2021	2	24	2	100.00%	80%-100%	31%-79%	0%-30%
% de Integración de delegados honoríficos para atención de necesidades vecinales	Integración de delegados honoríficos/delegados programados*100	Ascendente	Trimestral	%	ND	2021	3	12		0.00%	80%-100%	31%-79%	0%-30%

<p>Plan Municipal de Desarrollo EJE 5 Gobierno Abierto</p> <p>Estrategia 2. Promover la efectividad y confiabilidad del gobierno municipal. Estrategia 3. Implementar un Gobierno Digital. Estrategia 4. Optimizar los sistemas institucionales del gobierno. Estrategia 6. Incorporar mecanismos de participación ciudadana efectivos.</p>	<p>EJE 1 PED GOBIERNO HONESTO, CERCANO Y MODERNO</p> <p>1.1. Cero Tolerancia a la Corrupción</p>	<p>PND</p> <p>2. Política Social</p>	
---	--	--------------------------------------	--

Nombre del indicador	Método de cálculo	Sentido esperado	Frecuencia medición	Unidad de medida	Línea base		metas		mayo		Semaforización		
					valor	año	Meta del ciclo	Meta del año	actividades	%			
% de acciones para contribuir a la incorporación de mecanismos de participación ciudadana implementadas	Acciones Realizadas/Acciones Integradas *100	Ascendente	Anual	%	ND	2021	5	5		0.00%	80%-100%	31%-79%	0%-30%
% de acciones de respuesta ciudadana	Solic. Ciud. Gestionadas/Resp. Ciud. Gestionadas *100	Ascendente	Anual	%	ND	2021	720	720		0.00%	80%-100%	31%-79%	0%-30%
% de reuniones vecinales para atención de necesidades ciudadanas realizadas	reuniones vecinales para atención de necesidades ciudadanas realizadas/reuniones programadas*100	Ascendente	Mensual	%	ND	2021	25	300	48	192.00%	80%-100%	31%-79%	0%-30%
% ciudadanos con solicitud de ayuda vinculados	Solic. ciud. gestionadas/Solic. Ciud. recibidas *100	Ascendente	Mensual	%	ND	2021	30	360	32	106.67%	80%-100%	31%-79%	0%-30%
% de espacios recuperados	Espacios recuperados/Espacios públicos *100	Ascendente	Mensual	%	ND	2021	2	24	3	150.00%	80%-100%	31%-79%	0%-30%
% de Integración de delegados honoríficos para atención de necesidades vecinales	Integración de delegados honoríficos/delegados programados*100	Ascendente	Trimestral	%	ND	2021	3	12	3	100.00%	80%-100%	31%-79%	0%-30%


<p>Plan Municipal de Desarrollo EJE 5 Gobierno Abierto</p> <p>Estrategia 2. Promover la efectividad y confiabilidad del gobierno municipal. Estrategia 3. Implementar un Gobierno Digital. Estrategia 4. Optimizar los sistemas institucionales del gobierno. Estrategia 6. Incorporar mecanismos de participación ciudadana efectivos.</p>	<p>EJE 1 PED GOBIERNO HONESTO, CERCANO Y MODERNO</p> <p>1.1. Cero Tolerancia a la Corrupción</p>	<p>PND</p> <p>2. Política Social</p>	
---	--	--------------------------------------	--

Nombre del indicador	Método de cálculo	Sentido esperado	Frecuencia medición	Unidad de medida	Línea base		metas		julio		SemafORIZACIÓN		
					valor	año	Meta del ciclo	Meta del año	actividades	%	80%-100%	31%-79%	0%-30%
% de acciones para contribuir a la incorporación de mecanismos de participación ciudadana implementadas	Acciones Realizadas/Acciones Integradas *100	Ascendente	Anual	%	ND	2021	5	5		0.00%	80%-100%	31%-79%	0%-30%
% de acciones de respuesta ciudadana	Solic. Ciud. Gestionadas/Resp. Ciud. Gestionadas *100	Ascendente	Anual	%	ND	2021	720	720		0.00%	80%-100%	31%-79%	0%-30%
% de reuniones vecinales para atención de necesidades ciudadanas realizadas	reuniones vecinales para atención de necesidades ciudadanas realizadas/reuniones programadas*100	Ascendente	Mensual	%	ND	2021	25	300	32	128.00%	80%-100%	31%-79%	0%-30%
% ciudadanos con solicitud de ayuda vinculados	Solic. ciud. gestionadas/Solic. Ciud. recibidas *100	Ascendente	Mensual	%	ND	2021	30	360	30	100.00%	80%-100%	31%-79%	0%-30%
% de espacios recuperados	Espacios recuperados/Espacios públicos *100	Ascendente	Mensual	%	ND	2021	2	24	2	100.00%	80%-100%	31%-79%	0%-30%
% de Integración de delegados honoríficos para atención de necesidades vecinales	Integración de delegados honoríficos/delegados programados*100	Ascendente	Trimestral	%	ND	2021	3	12		0.00%	80%-100%	31%-79%	0%-30%

<p>Plan Municipal de Desarrollo EJE 5 Gobierno Abierto Estrategia 2. Promover la efectividad y confiabilidad del gobierno municipal. Estrategia 3. Implementar un Gobierno Digital. Estrategia 4. Optimizar los sistemas institucionales del gobierno. Estrategia 6. Incorporar mecanismos de participación ciudadana efectivos.</p>	<p>EJE 1 PED GOBIERNO HONESTO, CERCANO Y MODERNO 1.1. Cero Tolerancia a la Corrupción</p>	<p>PND 2. Política Social</p>	
--	---	-----------------------------------	--


Nombre del indicador	Método de cálculo	Sentido esperado	Frecuencia medición	Unidad de medida	Línea base		metas		agosto		SemafORIZACIÓN		
					valor	año	Meta del ciclo	Meta del año	actividades	%			
										cumplimiento			
% de acciones para contribuir a la incorporación de mecanismos de participación ciudadana implementadas	Acciones Realizadas/Acciones Integradas *100	Ascendente	Anual	%	ND	2021	5	5		0.00%	80%-100%	31%-79%	0%-30%
% de acciones de respuesta ciudadana	Solic. Ciud. Gestionadas/Resp. Ciud. Gestionadas *100	Ascendente	Anual	%	ND	2021	720	720		0.00%	80%-100%	31%-79%	0%-30%
% de reuniones vecinales para atención de necesidades ciudadanas realizadas	reuniones vecinales para atención de necesidades ciudadanas realizadas/reuniones programadas*100	Ascendente	Mensual	%	ND	2021	25	300	69	276.00%	80%-100%	31%-79%	0%-30%
% ciudadanos con solicitud de ayuda vinculados	Solic. ciud. gestionadas/Solic. Ciud. recibidas *100	Ascendente	Mensual	%	ND	2021	30	360	50	166.67%	80%-100%	31%-79%	0%-30%
% de espacios recuperados	Espacios recuperados/Espacios públicos *100	Ascendente	Mensual	%	ND	2021	2	24	7	350.00%	80%-100%	31%-79%	0%-30%

% de Integración de delegados honoríficos para atención de necesidades vecinales	Integración de delegados honoríficos/ delegados programados*100	Ascendente	Trimestral	%	ND	2021	3	12		0.00%	80%-100%	31%-79%	0%-30%
Porcentaje de grupos vecinales o comunitarios que impulsan el bienestar individual y colectivo a favor de su desarrollo social	grupos vecinales o comunitarios que impulsan el bienestar individual y colectivo/ grupos programados*100	Ascendente	Trimestral	%	ND	2021	3	6		0.00%	80%-100%	31%-79%	0%-30%
Porcentaje de acciones de intervención realizadas en los espacios recuperados y dignificados.	acciones de intervención realizadas/ acciones programadas*100	Ascendente	Mensual	%	ND	2021	1	4	NA	#¡VALOR!	80%-100%	31%-79%	0%-30%
Porcentaje de pláticas de prevención de violencia familiar y protección de derechos de las mujeres y de niñas, niños y adolescentes	pláticas de prevención de violencia familiar y protección de derechos realizadas/pláticas programadas*100	Ascendente	Mensual	%	ND	2021	1	4	NA	#¡VALOR!	80%-100%	31%-79%	0%-30%

<p>Plan Municipal de Desarrollo</p> <p>EJE 5 Gobierno Abierto</p> <p>Estrategia 2. Promover la efectividad y confiabilidad del gobierno municipal.</p> <p>Estrategia 3. Implementar un Gobierno Digital.</p> <p>Estrategia 4. Optimizar los sistemas institucionales del gobierno.</p> <p>Estrategia 6. Incorporar mecanismos de participación ciudadana efectivos.</p>	<p>EJE 1 PED GOBIERNO HONESTO, CERCANO Y MODERNO</p> <p>1.1. Cero Tolerancia a la Corrupción</p>	<p>PND</p> <p>2. Política Social</p>	
---	--	--------------------------------------	--

Nombre del indicador	Método de cálculo	Sentido esperado	Frecuencia medición	Unidad de medida	Línea base		metas		septiembre		SemafORIZACIÓN		
					valor	año	Meta del ciclo	Meta del año	actividades	%	80%-100%	31%-79%	0%-30%
										cumplimiento			
% de acciones para contribuir a la incorporación de mecanismos de participación ciudadana implementadas	Acciones Realizadas/Acciones Integradas *100	Ascendente	Anual	%	ND	2021	5	5		0.00%	80%-100%	31%-79%	0%-30%
% de acciones de respuesta ciudadana	Solic. Ciud. Gestionadas/Resp. Ciud. Gestionadas *100	Ascendente	Anual	%	ND	2021	720	720		0.00%	80%-100%	31%-79%	0%-30%
% de reuniones vecinales para atención de necesidades ciudadanas realizadas	reuniones vecinales para atención de necesidades ciudadanas realizadas/reuniones programadas*100	Ascendente	Mensual	%	ND	2021	25	300	26	104.00%	80%-100%	31%-79%	0%-30%
% ciudadanos con solicitud de ayuda vinculados	Solic. ciud. gestionadas/Solic. Ciud. recibidas *100	Ascendente	Mensual	%	ND	2021	30	360	45	150.00%	80%-100%	31%-79%	0%-30%
% de espacios recuperados	Espacios recuperados/Espacios públicos *100	Ascendente	Mensual	%	ND	2021	2	24	2	100.00%	80%-100%	31%-79%	0%-30%
% de Integración de delegados honoríficos para atención de necesidades vecinales	Integración de delegados honoríficos/delegados programados*100	Ascendente	Trimestral	%	ND	2021	3	12	3	100.00%	80%-100%	31%-79%	0%-30%

Porcentaje de grupos vecinales o comunitarios que impulsan el bienestar individual y colectivo a favor de su desarrollo social	grupos vecinales o comunitarios que impulsan el bienestar individual y colectivo/ grupos programados*100	Ascendente	Trimestral	%	ND	2021	3	3		0.00%	80%-100%	31%-79%	0%-30%
Porcentaje de acciones de intervención realizadas en los espacios recuperados y dignificados.	acciones de intervención realizadas/ acciones programadas*100	Ascendente	Mensual	%	ND	2021	1	3		0.00%	80%-100%	31%-79%	0%-30%
Porcentaje de pláticas de prevención de violencia familiar y protección de derechos de las mujeres y de niñas, niños y adolescentes	pláticas de prevención de violencia familiar y protección de derechos realizadas/pláticas programadas*100	Ascendente	Mensual	%	ND	2021	1	3		0.00%	80%-100%	31%-79%	0%-30%

<p>Plan Municipal de Desarrollo EJE 5 Gobierno Abierto</p> <p>Estrategia 2. Promover la efectividad y confiabilidad del gobierno municipal. Estrategia 3. Implementar un Gobierno Digital. Estrategia 4. Optimizar los sistemas institucionales del gobierno. Estrategia 6. Incorporar mecanismos de participación ciudadana efectivos.</p>	<p>EJE 1 PED GOBIERNO HONESTO, CERCANO Y MODERNO</p> <p>1.1. Cero Tolerancia a la Corrupción</p>	<p>PND</p> <p>2. Política Social</p>	
---	--	--------------------------------------	---

FICHA TÉCNICA DE INDICADORES DE RESULTADOS DE LA
DIRECCIÓN DE PARTICIPACIÓN CIUDADANA



Nombre del indicador	Método de cálculo	Sentido esperado	Frecuencia medición	Unidad de medida	Línea base		metas		octubre		Semaforización		
					valor	año	Meta del ciclo	Meta del año	actividades	%			
										cumplimiento			
% de acciones para contribuir a la incorporación de mecanismos de participación ciudadana implementadas	Acciones Realizadas/Acciones Integradas *100	Ascendente	Anual	%	ND	2021	5	5		0.00%	80%-100%	31%-79%	0%-30%
% de acciones de respuesta ciudadana	Solic. Ciud. Gestionadas/Resp. Ciud. Gestionadas *100	Ascendente	Anual	%	ND	2021	720	720		0.00%	80%-100%	31%-79%	0%-30%
% de reuniones vecinales para atención de necesidades ciudadanas realizadas	reuniones vecinales para atención de necesidades ciudadanas realizadas/ reuniones programadas*100	Ascendente	Mensual	%	ND	2021	25	300	26	104.00%	80%-100%	31%-79%	0%-30%
% ciudadanos con solicitud de ayuda vinculados	Solic. ciud. gestionadas/Solic. Ciud. recibidas *100	Ascendente	Mensual	%	ND	2021	30	360	31	103.33%	80%-100%	31%-79%	0%-30%
% de espacios recuperados	Espacios recuperados/Espacios públicos *100	Ascendente	Mensual	%	ND	2021	2	24	2	100.00%	80%-100%	31%-79%	0%-30%
% de Integración de delegados honoríficos para atención de necesidades vecinales	Integración de delegados honoríficos/ delegados programados*100	Ascendente	Trimestral	%	ND	2021	3	12		0.00%	80%-100%	31%-79%	0%-30%
Porcentaje de grupos vecinales o comunitarios que impulsan el bienestar individual y colectivo a favor de su desarrollo social	grupos vecinales o comunitarios que impulsan el bienestar individual y colectivo/ grupos programados*100	Ascendente	Trimestral	%	ND	2021	3	3		0.00%	80%-100%	31%-79%	0%-30%


Porcentaje de acciones de intervención realizadas en los espacios recuperados y dignificados.	acciones de intervención realizadas/ acciones programadas*100	Ascendente	Mensual	%	ND	2021	1	3	2	200.00%	80%-100%	31%-79%	0%-30%
Porcentaje de pláticas de prevención de violencia familiar y protección de derechos de las mujeres y de niñas, niños y adolescentes	pláticas de prevención de violencia familiar y protección de derechos realizadas/pláticas programadas*100	Ascendente	Mensual	%	ND	2021	1	3	1	100.00%	80%-100%	31%-79%	0%-30%

<p>Plan Municipal de Desarrollo EJE 5 Gobierno Abierto Estrategia 2. Promover la efectividad y confiabilidad del gobierno municipal. Estrategia 3. Implementar un Gobierno Digital. Estrategia 4. Optimizar los sistemas institucionales del gobierno. Estrategia 6. Incorporar mecanismos de participación ciudadana efectivos.</p>	<p>EJE 1 PED GOBIERNO HONESTO, CERCANO Y MODERNO 1.1. Cero Tolerancia a la Corrupción</p>	<p>PND 2. Política Social</p>
--	--	--




Nombre del indicador	Método de cálculo	Sentido esperado	Frecuencia medición	Unidad de medida	Línea base		metas		noviembre		SemafORIZACIÓN		
					valor	año	Meta del ciclo	Meta del año	actividades	%	80%-100%	31%-79%	0%-30%
% de acciones para contribuir a la incorporación de mecanismos de participación ciudadana implementadas	Acciones Realizadas/Acciones Integradas *100	Ascendente	Anual	%	ND	2021	5	5		0.00%	80%-100%	31%-79%	0%-30%
% de acciones de respuesta ciudadana	Solic. Ciud. Gestionadas/Resp. Ciud. Gestionadas *100	Ascendente	Anual	%	ND	2021	720	720		0.00%	80%-100%	31%-79%	0%-30%
% de reuniones vecinales para atención de necesidades ciudadanas realizadas	reuniones vecinales para atención de necesidades ciudadanas realizadas/reuniones programadas*100	Ascendente	Mensual	%	ND	2021	25	300	25	100.00%	80%-100%	31%-79%	0%-30%
% ciudadanos con solicitud de ayuda vinculados	Solic. ciud. gestionadas/Solic. Ciud. recibidas *100	Ascendente	Mensual	%	ND	2021	30	360	30	100.00%	80%-100%	31%-79%	0%-30%
% de espacios recuperados	Espacios recuperados/Espacios públicos *100	Ascendente	Mensual	%	ND	2021	2	24	2	100.00%	80%-100%	31%-79%	0%-30%
% de Integración de delegados honoríficos para atención de necesidades vecinales	Integración de delegados honoríficos/delegados programados*100	Ascendente	Trimestral	%	ND	2021	3	12		0.00%	80%-100%	31%-79%	0%-30%

Porcentaje de atención de solicitudes canalizadas mediante formatos.	atención de solicitudes canalizadas mediante formatos/ atenciones registradas*100	Ascendente	Mensual	%	ND	2021	3	36	3	100.00%	80%-100%	31%-79%	0%-30%
Porcentaje de acciones de intervención realizadas en los espacios recuperados y dignificados.	acciones de intervención realizadas/ acciones programadas*100	Ascendente	Mensual	%	ND	2021	1	3	1	100.00%	80%-100%	31%-79%	0%-30%
Porcentaje de pláticas de prevención de violencia familiar y protección de derechos de las mujeres y de niñas, niños y adolescentes	pláticas de prevención de violencia familiar y protección de derechos realizadas/pláticas programadas*100	Ascendente	Mensual	%	ND	2021	1	3	1	100.00%	80%-100%	31%-79%	0%-30%

<p>Plan Municipal de Desarrollo EJE 5 Gobierno Abierto</p> <p>Estrategia 2. Promover la efectividad y confiabilidad del gobierno municipal. Estrategia 3. Implementar un Gobierno Digital. Estrategia 4. Optimizar los sistemas institucionales del gobierno. Estrategia 6. Incorporar mecanismos de participación ciudadana efectivos.</p>	<p>EJE 1 PED GOBIERNO HONESTO, CERCANO Y MODERNO</p> <p>1.1. Cero Tolerancia a la Corrupción</p>	<p>PND</p> <p>2. Política Social</p>	
---	--	--------------------------------------	---

Nombre del indicador	Método de cálculo	Sentido esperado	Frecuencia medición	Unidad de medida	Línea base		metas		diciembre		SemafORIZACIÓN		
					valor	año	Meta del ciclo	Meta del año	actividades	%			
										cumplimiento			
% de acciones para contribuir a la incorporación de mecanismos de participación ciudadana implementadas	Acciones Realizadas/Acciones Integradas *100	Ascendente	Anual	%	ND	2021	5	5	5	100.00%	80%-100%	31%-79%	0%-30%
% de acciones de respuesta ciudadana	Solic. Ciud. Gestionadas/Resp. Ciud. Gestionadas *100	Ascendente	Anual	%	ND	2021	720	720	738	102.50%	80%-100%	31%-79%	0%-30%
% de reuniones vecinales para atención de necesidades ciudadanas realizadas	reuniones vecinales para atención de necesidades ciudadanas realizadas/reuniones programadas*100	Ascendente	Mensual	%	ND	2021	25	300	25	100.00%	80%-100%	31%-79%	0%-30%
% ciudadanos con solicitud de ayuda vinculados	Solic. ciud. gestionadas/Solic. Ciud. recibidas *100	Ascendente	Mensual	%	ND	2021	30	360	25	83.33%	80%-100%	31%-79%	0%-30%
% de espacios recuperados	Espacios recuperados/Espacios públicos *100	Ascendente	Mensual	%	ND	2021	2	24	2	100.00%	80%-100%	31%-79%	0%-30%
% de Integración de delegados honoríficos para atención de necesidades vecinales	Integración de delegados honoríficos/delegados programados*100	Ascendente	Trimestral	%	ND	2021	3	12	3	100.00%	80%-100%	31%-79%	0%-30%

Porcentaje de atención de solicitudes canalizadas mediante formatos.	atención de solicitudes canalizadas mediante formatos/ atenciones registradas*100	Ascendente	Mensual	%	ND	2021	3	36	3	100.00%	80%-100%	31%-79%	0%-30%
Porcentaje de acciones de intervención realizadas en los espacios recuperados y dignificados.	acciones de intervención realizadas/ acciones programadas*100	Ascendente	Mensual	%	ND	2021	1	3	1	100.00%	80%-100%	31%-79%	0%-30%
Porcentaje de pláticas de prevención de violencia familiar y protección de derechos de las mujeres y de niñas, niños y adolescentes	pláticas de prevención de violencia familiar y protección de derechos realizadas/pláticas programadas*100	Ascendente	Mensual	%	ND	2021	1	3	1	100.00%	80%-100%	31%-79%	0%-30%

<p>Plan Municipal de Desarrollo EJE 5 Gobierno Abierto</p> <p>Estrategia 2. Promover la efectividad y confiabilidad del gobierno municipal. Estrategia 3. Implementar un Gobierno Digital. Estrategia 4. Optimizar los sistemas institucionales del gobierno. Estrategia 6. Incorporar mecanismos de participación ciudadana efectivos.</p>	<p>EJE 1 PED GOBIERNO HONESTO, CERCANO Y MODERNO</p> <p>1.1. Cero Tolerancia a la Corrupción</p>	<p>PND</p> <p>2. Política Social</p>	
---	--	--------------------------------------	---