



FICHA TÉCNICA DE INDICADORES DE RESULTADOS DE LA
SECRETARÍA DE FINANZAS




Nombre del indicador	Método de cálculo	Sentido esperado	Frecuencia medición	Unidad de medida	Línea base		metas		enero		Semaforización		
					valor	año	Meta del ciclo	Meta del año	actividades	%			
Índice de Información Presupuestal Municipal.	información presupuestal año actual/ información presupuestal año anterior	Ascendente	Anual	%	ND	2021	100	100		0.00%	80%-100%	31%-79%	0%-30%
Índice trimestral de rendición de cuentas	Información trimestral entregada a la ASEH/ información de los cuatro trimestres	Ascendente	Anual	%	ND	2021	100	100		0.00%	80%-100%	31%-79%	0%-30%
Porcentaje de atención adecuada de los asuntos relacionados con el ejercicio institucional de la Secretaría de Finanzas	asuntos relacionados con el ejercicio institucional de la Secretaría de Finanzas/ asuntos estimados*100	Ascendente	Trimestral	%	201	2021	5	20	NA	# VALOR	80%-100%	31%-79%	0%-30%
Porcentaje de cumplimiento en la atención de audiencias y reuniones ciudadanas, de proveedores e interinstitucionales	audiencias y reuniones ciudadanas, de proveedores e interinstitucionales/ audiencias y reuniones programadas*100	Ascendente	Mensual	%	ND	2021	200	2400		0.00%	80%-100%	31%-79%	0%-30%
Porcentaje de seguimiento y cumplimiento adecuado de los temas relacionados con la ciudadanía e instancias internas y externas	temas relacionados con la ciudadanía e instancias internas y externas atendidos/ temas estimados*100	Ascendente	Mensual	%	ND	2021	320	3840	198	61.88%	80%-100%	31%-79%	0%-30%
Porcentaje de atención a los oficios ciudadanos, revisiones de ingresos y egresos, así como de programas institucionales internos y externos	Atención a los oficios ciudadanos, revisiones de ingresos, egresos y programas/ atención programada*100	Ascendente	Mensual	%	ND	2021	320	3840	185	57.81%	80%-100%	31%-79%	0%-30%
Porcentaje de cumplimiento a los requerimientos de instancias gubernamentales internas y externas	requerimientos de instancias gubernamentales internas y externas/ requerimientos estimados*100	Ascendente	Anual	%	ND	2021	5	5		0.00%	80%-100%	31%-79%	0%-30%
Porcentaje de seguimiento adecuado a los asuntos de diferentes Secretarías del Gobierno del Estado y a las auditorías internas y externas	asuntos de diferentes Secretarías del Gobierno del Estado y a las auditorías internas y externas atendidos/ asuntos estimados*100	Ascendente	Anual	%	ND	2021	5	5		0.00%	80%-100%	31%-79%	0%-30%

<p>PLAN MUNICIPAL DE DESARROLLO Eje 5. Gobierno Abierto Estrategia1 Gasto público eficaz y eficiente con políticas alineadas a la agenda 2030. Estrategia 3 Implementar un gobierno digital. Estrategia 4 Optimizar los sistemas institucionales del gobierno.</p>	<p>PLAN ESTATAL DE DESARROLLO Eje 1. Gobierno Honesto, Cercano y Moderno 1.1. Cero Tolerancia a la Corrupción 1.2. Mejora de la Gestión Pública</p>	<p>PLAN NACIONAL DE DESARROLLO Justicia y Estado de Derecho Eje 2T. Combate a la Corrupción y Mejora de la Gestión Pública</p>	
-------------------------------------------------------------------------------------------------------------------------------------------------------------------------------------------------------------------------------------------------------------------------------------------	------------------------------------------------------------------------------------------------------------------------------------------------------------------------	-----------------------------------------------------------------------------------------------------------------------------------------------	--

Nombre del indicador	Método de cálculo	Sentido esperado	Frecuencia medición	Unidad de medida	Línea base		metas		febrero		Semaforización		
					valor	año	Meta del ciclo	Meta del año	actividades	%			
										cumplimiento			
Índice de Información Presupuestal Municipal.	información presupuestal año actual/ información presupuestal año anterior	Ascendente	Anual	%	ND	2021	100	100		0.00%	80%-100%	31%-79%	0%-30%
Indice trimestral de rendición de cuentas	Información trimestral entregada a la ASEH/ información de los cuatro trimestres	Ascendente	Anual	%	ND	2021	100	100		0.00%	80%-100%	31%-79%	0%-30%
Porcentaje de atención adecuada de los asuntos relacionados con el ejercicio institucional de la Secretaría de Finanzas	asuntos relacionados con el ejercicio institucional de la Secretaría de Finanzas/ asuntos estimados*100	Ascendente	Trimestral	%	201	2021	5	20		0.00%	80%-100%	31%-79%	0%-30%
Porcentaje de cumplimiento en la atención de audiencias y reuniones ciudadanas, de proveedores e interinstitucionales	audiencias y reuniones ciudadanas, de proveedores e interinstitucionales/ audiencias y reuniones programadas*100	Ascendente	Mensual	%	ND	2021	200	2400	NA	#¡VALOR!	80%-100%	31%-79%	0%-30%
Porcentaje de seguimiento y cumplimiento adecuado de los temas relacionados con la ciudadanía e instancias internas y externas	temas relacionados con la ciudadanía e instancias internas y externas atendidos/ temas estimados*100	Ascendente	Mensual	%	ND	2021	320	3840	83	25.94%	80%-100%	31%-79%	0%-30%
Porcentaje de atención a los oficios ciudadanos, revisiones de ingresos y egresos, así como de programas institucionales internos y externos	Atención a los oficios ciudadanos, revisiones de ingresos, egresos y programas/ atención programada*100	Ascendente	Mensual	%	ND	2021	320	3840	83	25.94%	80%-100%	31%-79%	0%-30%
Porcentaje de cumplimiento a los requerimientos de instancias gubernamentales internas y externas	requerimientos de instancias gubernamentales internas y externas/ requerimientos estimados*100	Ascendente	Anual	%	ND	2021	5	5		0.00%	80%-100%	31%-79%	0%-30%
Porcentaje de seguimiento adecuado a los asuntos de diferentes Secretarías del Gobierno del Estado y a las auditorías internas y externas	asuntos de diferentes Secretarías del Gobierno del Estado y a las auditorías internas y externas atendidos/ asuntos estimados*100	Ascendente	Anual	%	ND	2021	5	5		0.00%	80%-100%	31%-79%	0%-30%

<p>PLAN MUNICIPAL DE DESARROLLO Eje 5. Gobierno Abierto Estrategia1 Gasto público eficaz y eficiente con políticas alineadas a la agenda 2030. Estrategia 3 Implementar un gobierno digital. Estrategia 4 Optimizar los sistemas institucionales del gobierno.</p>	<p>PLAN ESTATAL DE DESARROLLO Eje 1. Gobierno Honesto, Cercano y Moderno 1.1. Cero Tolerancia a la Corrupción 1.2. Mejora de la Gestión Pública</p>	<p>PLAN NACIONAL DE DESARROLLO Justicia y Estado de Derecho Eje 2T. Combate a la Corrupción y Mejora de la Gestión Pública</p>	
-------------------------------------------------------------------------------------------------------------------------------------------------------------------------------------------------------------------------------------------------------------------------------------------	------------------------------------------------------------------------------------------------------------------------------------------------------------------------	-----------------------------------------------------------------------------------------------------------------------------------------------	--

Nombre del indicador	Método de cálculo	Sentido esperado	Frecuencia medición	Unidad de medida	Línea base		metas		marzo		Semaforización		
					valor	año	Meta del ciclo	Meta del año	actividades	%			
										cumplimiento			
Índice de Información Presupuestal Municipal.	información presupuestal año actual/ información presupuestal año anterior	Ascendente	Anual	%	ND	2021	100	100		0.00%	80%-100%	31%-79%	0%-30%
Indice trimestral de rendición de cuentas	Información trimestral entregada a la ASEH/ información de los cuatro trimestres	Ascendente	Anual	%	ND	2021	100	100		0.00%	80%-100%	31%-79%	0%-30%
Porcentaje de atención adecuada de los asuntos relacionados con el ejercicio institucional de la Secretaría de Finanzas	asuntos relacionados con el ejercicio institucional de la Secretaría de Finanzas/ asuntos estimados*100	Ascendente	Trimestral	%	201	2021	5	20	4	80.00%	80%-100%	31%-79%	0%-30%
Porcentaje de cumplimiento en la atención de audiencias y reuniones ciudadanas, de proveedores e interinstitucionales	audiencias y reuniones ciudadanas, de proveedores e interinstitucionales/ audiencias y reuniones programadas*100	Ascendente	Mensual	%	ND	2021	30	360	90	300.00%	80%-100%	31%-79%	0%-30%
Porcentaje de seguimiento y cumplimiento adecuado de los temas relacionados con la ciudadanía e instancias internas y externas	temas relacionados con la ciudadanía e instancias internas y externas atendidos/ temas estimados*100	Ascendente	Semestral	%	ND	2021	6	12		0.00%	80%-100%	31%-79%	0%-30%
Porcentaje de atención a los oficios ciudadanos, revisiones de ingresos y egresos, así como de programas institucionales internos y externos	Atención a los oficios ciudadanos, revisiones de ingresos, egresos y programas/ atención programada*100	Ascendente	Mensual	%	ND	2021	4	48	83	2075.00%	80%-100%	31%-79%	0%-30%
Porcentaje de cumplimiento a los requerimientos de instancias gubernamentales internas y externas	requerimientos de instancias gubernamentales internas y externas/ requerimientos estimados*100	Ascendente	Anual	%	ND	2021	5	5		0.00%	80%-100%	31%-79%	0%-30%
Porcentaje de seguimiento adecuado a los asuntos de diferentes Secretarías del Gobierno del Estado y a las auditorías internas y externas	asuntos de diferentes Secretarías del Gobierno del Estado y a las auditorías internas y externas atendidos/ asuntos estimados*100	Ascendente	Anual	%	ND	2021	5	5		0.00%	80%-100%	31%-79%	0%-30%

<p>PLAN MUNICIPAL DE DESARROLLO Eje 5. Gobierno Abierto Estrategia1 Gasto público eficaz y eficiente con políticas alineadas a la agenda 2030. Estrategia 3 Implementar un gobierno digital. Estrategia 4 Optimizar los sistemas intitucionales del gobierno.</p>	<p>PLAN ESTATAL DE DESARROLLO Eje 1. Gobierno Honesto, Cercano y Moderno 1.1. Cero Tolerancia a la Corrupción 1.2. Mejora de la Gestión Pública</p>	<p>PLAN NACIONAL DE DESARROLLO Justicia y Estado de Derecho Eje 2T. Combate a la Corrupción y Mejora de la Gestión Pública</p>	
------------------------------------------------------------------------------------------------------------------------------------------------------------------------------------------------------------------------------------------------------------------------------------------	------------------------------------------------------------------------------------------------------------------------------------------------------------------------	-----------------------------------------------------------------------------------------------------------------------------------------------	---------------------------------------------------------------------------------------




FICHA TÉCNICA DE INDICADORES DE RESULTADOS DE LA
SECRETARÍA DE FINANZAS




Nombre del indicador	Método de cálculo	Sentido esperado	Frecuencia medición	Unidad de medida	Línea base		metas		abril		Semaforización		
					valor	año	Meta del ciclo	Meta del año	actividades	%			
Índice de Información Presupuestal Municipal.	información presupuestal año actual/ información presupuestal año anterior	Ascendente	Anual	%	ND	2021	100	100		0.00%	80%-100%	31%-79%	0%-30%
Índice trimestral de rendición de cuentas	Información trimestral entregada a la ASEH/ información de los cuatro trimestres	Ascendente	Anual	%	ND	2021	100	100		0.00%	80%-100%	31%-79%	0%-30%
Porcentaje de atención adecuada de los asuntos relacionados con el ejercicio institucional de la Secretaría de Finanzas	asuntos relacionados con el ejercicio institucional de la Secretaría de Finanzas/ asuntos estimados*100	Ascendente	Trimestral	%	201	2021	5	20		0.00%	80%-100%	31%-79%	0%-30%
Porcentaje de cumplimiento en la atención de audiencias y reuniones ciudadanas, de proveedores e interinstitucionales	audiencias y reuniones ciudadanas, de proveedores e interinstitucionales/ audiencias y reuniones programadas*100	Ascendente	Mensual	%	ND	2021	30	360	33	110.00%	80%-100%	31%-79%	0%-30%
Porcentaje de seguimiento y cumplimiento adecuado de los temas relacionados con la ciudadanía e instancias internas y externas	temas relacionados con la ciudadanía e instancias internas y externas atendidos/ temas estimados*100	Ascendente	Semestral	%	ND	2021	6	12		0.00%	80%-100%	31%-79%	0%-30%
Porcentaje de atención a los oficios ciudadanos, revisiones de ingresos y egresos, así como de programas institucionales internos y externos	Atención a los oficios ciudadanos, revisiones de ingresos, egresos y programas/ atención programada*100	Ascendente	Mensual	%	ND	2021	4	48	10	250.00%	80%-100%	31%-79%	0%-30%
Porcentaje de cumplimiento a los requerimientos de instancias gubernamentales internas y externas	requerimientos de instancias gubernamentales internas y externas/ requerimientos estimados*100	Ascendente	Anual	%	ND	2021	5	5		0.00%	80%-100%	31%-79%	0%-30%
Porcentaje de seguimiento adecuado a los asuntos de diferentes Secretarías del Gobierno del Estado y a las auditorías internas y externas	asuntos de diferentes Secretarías del Gobierno del Estado y a las auditorías internas y externas atendidos/ asuntos estimados*100	Ascendente	Anual	%	ND	2021	5	5		0.00%	80%-100%	31%-79%	0%-30%

<p>PLAN MUNICIPAL DE DESARROLLO Eje 5. Gobierno Abierto Estrategia 1 Gasto público eficaz y eficiente con políticas alineadas a la agenda 2030. Estrategia 3 Implementar un gobierno digital. Estrategia 4 Optimizar los sistemas institucionales del gobierno.</p>	<p>PLAN ESTATAL DE DESARROLLO Eje 1. Gobierno Honesto, Cercano y Moderno 1.1. Cero Tolerancia a la Corrupción 1.2. Mejora de la Gestión Pública</p>	<p>PLAN NACIONAL DE DESARROLLO Justicia y Estado de Derecho Eje 2T. Combate a la Corrupción y Mejora de la Gestión Pública</p>	
--------------------------------------------------------------------------------------------------------------------------------------------------------------------------------------------------------------------------------------------------------------------------------------------	------------------------------------------------------------------------------------------------------------------------------------------------------------------------	-----------------------------------------------------------------------------------------------------------------------------------------------	--

Nombre del indicador	Método de cálculo	Sentido esperado	Frecuencia medición	Unidad de medida	Línea base		metas		mayo		Semaforización		
					valor	año	Meta del ciclo	Meta del año	actividades	%			
										cumplimiento			
Índice de Información Presupuestal Municipal.	información presupuestal año actual/ información presupuestal año anterior	Ascendente	Anual	%	ND	2021	100	100		0.00%	80%-100%	31%-79%	0%-30%
Indice trimestral de rendición de cuentas	Información trimestral entregada a la ASEH/ información de los cuatro trimestres	Ascendente	Anual	%	ND	2021	100	100		0.00%	80%-100%	31%-79%	0%-30%
Porcentaje de atención adecuada de los asuntos relacionados con el ejercicio institucional de la Secretaría de Finanzas	asuntos relacionados con el ejercicio institucional de la Secretaría de Finanzas/ asuntos estimados*100	Ascendente	Trimestral	%	201	2021	5	20		0.00%	80%-100%	31%-79%	0%-30%
Porcentaje de cumplimiento en la atención de audiencias y reuniones ciudadanas, de proveedores e interinstitucionales	audiencias y reuniones ciudadanas, de proveedores e interinstitucionales/ audiencias y reuniones programadas*100	Ascendente	Mensual	%	ND	2021	30	360	33	110.00%	80%-100%	31%-79%	0%-30%
Porcentaje de seguimiento y cumplimiento adecuado de los temas relacionados con la ciudadanía e instancias internas y externas	temas relacionados con la ciudadanía e instancias internas y externas atendidos/ temas estimados*100	Ascendente	Semestral	%	ND	2021	6	12		0.00%	80%-100%	31%-79%	0%-30%
Porcentaje de atención a los oficios ciudadanos, revisiones de ingresos y egresos, así como de programas institucionales internos y externos	Atención a los oficios ciudadanos, revisiones de ingresos, egresos y programas/ atención programada*100	Ascendente	Mensual	%	ND	2021	4	48	10	250.00%	80%-100%	31%-79%	0%-30%
Porcentaje de cumplimiento a los requerimientos de instancias gubernamentales internas y externas	requerimientos de instancias gubernamentales internas y externas/ requerimientos estimados*100	Ascendente	Anual	%	ND	2021	5	5		0.00%	80%-100%	31%-79%	0%-30%
Porcentaje de seguimiento adecuado a los asuntos de diferentes Secretarías del Gobierno del Estado y a las auditorías internas y externas	asuntos de diferentes Secretarías del Gobierno del Estado y a las auditorías internas y externas atendidos/ asuntos estimados*100	Ascendente	Anual	%	ND	2021	5	5		0.00%	80%-100%	31%-79%	0%-30%

<p>PLAN MUNICIPAL DE DESARROLLO Eje 5. Gobierno Abierto Estrategia1 Gasto público eficaz y eficiente con políticas alineadas a la agenda 2030. Estrategia 3 Implementar un gobierno digital. Estrategia 4 Optimizar los sistemas intitucionales del gobierno.</p>	<p>PLAN ESTATAL DE DESARROLLO Eje 1. Gobierno Honesto, Cercano y Moderno 1.1. Cero Tolerancia a la Corrupción 1.2. Mejora de la Gestión Pública</p>	<p>PLAN NACIONAL DE DESARROLLO Justicia y Estado de Derecho Eje 2T. Combate a la Corrupción y Mejora de la Gestión Pública</p>	
------------------------------------------------------------------------------------------------------------------------------------------------------------------------------------------------------------------------------------------------------------------------------------------	------------------------------------------------------------------------------------------------------------------------------------------------------------------------	-----------------------------------------------------------------------------------------------------------------------------------------------	---------------------------------------------------------------------------------------

Nombre del indicador	Método de cálculo	Sentido esperado	Frecuencia medición	Unidad de medida	Línea base		metas		junio		Semaforización		
					valor	año	Meta del ciclo	Meta del año	actividades	% cumplimiento	80%-100%	31%-79%	0%-30%
Índice de Información Presupuestal Municipal.	información presupuestal año actual/ información presupuestal año anterior	Ascendente	Anual	%	ND	2021	100	100		0.00%	80%-100%	31%-79%	0%-30%
Indice trimestral de rendición de cuentas	Información trimestral entregada a la ASEH/ información de los cuatro trimestres	Ascendente	Anual	%	ND	2021	100	100		0.00%	80%-100%	31%-79%	0%-30%
Porcentaje de atención adecuada de los asuntos relacionados con el ejercicio institucional de la Secretaría de Finanzas	asuntos relacionados con el ejercicio institucional de la Secretaría de Finanzas/ asuntos estimados*100	Ascendente	Trimestral	%	201	2021	5	20		0.00%	80%-100%	31%-79%	0%-30%
Porcentaje de cumplimiento en la atención de audiencias y reuniones ciudadanas, de proveedores e interinstitucionales	audiencias y reuniones ciudadanas, de proveedores e interinstitucionales/ audiencias y reuniones programadas*100	Ascendente	Mensual	%	ND	2021	30	360		0.00%	80%-100%	31%-79%	0%-30%
Porcentaje de seguimiento y cumplimiento adecuado de los temas relacionados con la ciudadanía e instancias internas y externas	temas relacionados con la ciudadanía e instancias internas y externas atendidos/ temas estimados*100	Ascendente	Semestral	%	ND	2021	6	12		0.00%	80%-100%	31%-79%	0%-30%
Porcentaje de atención a los oficios ciudadanos, revisiones de ingresos y egresos, así como de programas institucionales internos y externos	Atención a los oficios ciudadanos, revisiones de ingresos, egresos y programas/ atención programada*100	Ascendente	Mensual	%	ND	2021	4	48		0.00%	80%-100%	31%-79%	0%-30%
Porcentaje de cumplimiento a los requerimientos de instancias gubernamentales internas y externas	requerimientos de instancias gubernamentales internas y externas/ requerimientos estimados*100	Ascendente	Anual	%	ND	2021	5	5		0.00%	80%-100%	31%-79%	0%-30%
Porcentaje de seguimiento adecuado a los asuntos de diferentes Secretarías del Gobierno del Estado y a las auditorías internas y externas	asuntos de diferentes Secretarías del Gobierno del Estado y a las auditorías internas y externas atendidos/ asuntos estimados*100	Ascendente	Anual	%	ND	2021	5	5		0.00%	80%-100%	31%-79%	0%-30%

<p>PLAN MUNICIPAL DE DESARROLLO Eje 5. Gobierno Abierto Estrategia1 Gasto público eficaz y eficiente con políticas alineadas a la agenda 2030. Estrategia 3 Implementar un gobierno digital. Estrategia 4 Optimizar los sistemas intitucionales del gobierno.</p>	<p>PLAN ESTATAL DE DESARROLLO Eje 1. Gobierno Honesto, Cercano y Moderno 1.1. Cero Tolerancia a la Corrupción 1.2. Mejora de la Gestión Pública</p>	<p>PLAN NACIONAL DE DESARROLLO Justicia y Estado de Derecho Eje 2T. Combate a la Corrupción y Mejora de la Gestión Pública</p>	
------------------------------------------------------------------------------------------------------------------------------------------------------------------------------------------------------------------------------------------------------------------------------------------	------------------------------------------------------------------------------------------------------------------------------------------------------------------------	-----------------------------------------------------------------------------------------------------------------------------------------------	---------------------------------------------------------------------------------------

Nombre del indicador	Método de cálculo	Sentido esperado	Frecuencia medición	Unidad de medida	Línea base		metas		julio		Semaforización		
					valor	año	Meta del ciclo	Meta del año	actividades	%			
										cumplimiento			
Índice de Información Presupuestal Municipal.	información presupuestal año actual/ información presupuestal año anterior	Ascendente	Anual	%	ND	2021	100	100		0.00%	80%-100%	31%-79%	0%-30%
Índice trimestral de rendición de cuentas	Información trimestral entregada a la ASEH/ información de los cuatro trimestres	Ascendente	Anual	%	ND	2021	100	100		0.00%	80%-100%	31%-79%	0%-30%
Porcentaje de atención adecuada de los asuntos relacionados con el ejercicio institucional de la Secretaría de Finanzas	asuntos relacionados con el ejercicio institucional de la Secretaría de Finanzas/ asuntos estimados*100	Ascendente	Trimestral	%	201	2021	5	20		0.00%	80%-100%	31%-79%	0%-30%
Porcentaje de cumplimiento en la atención de audiencias y reuniones ciudadanas, de proveedores e interinstitucionales	audiencias y reuniones ciudadanas, de proveedores e interinstitucionales/ audiencias y reuniones programadas*100	Ascendente	Mensual	%	ND	2021	30	360	9	30.00%	80%-100%	31%-79%	0%-30%
Porcentaje de seguimiento y cumplimiento adecuado de los temas relacionados con la ciudadanía e instancias internas y externas	temas relacionados con la ciudadanía e instancias internas y externas atendidos/ temas estimados*100	Ascendente	Semestral	%	ND	2021	6	12		0.00%	80%-100%	31%-79%	0%-30%
Porcentaje de atención a los oficios ciudadanos, revisiones de ingresos y egresos, así como de programas institucionales internos y externos	Atención a los oficios ciudadanos, revisiones de ingresos, egresos y programas/ atención programada*100	Ascendente	Mensual	%	ND	2021	4	48	21	525.00%	80%-100%	31%-79%	0%-30%
Porcentaje de cumplimiento a los requerimientos de instancias gubernamentales internas y externas	requerimientos de instancias gubernamentales internas y externas/ requerimientos estimados*100	Ascendente	Anual	%	ND	2021	5	5		0.00%	80%-100%	31%-79%	0%-30%
Porcentaje de seguimiento adecuado a los asuntos de diferentes Secretarías del Gobierno del Estado y a las auditorías internas y externas	asuntos de diferentes Secretarías del Gobierno del Estado y a las auditorías internas y externas atendidos/ asuntos estimados*100	Ascendente	Anual	%	ND	2021	5	5		0.00%	80%-100%	31%-79%	0%-30%

<p>PLAN MUNICIPAL DE DESARROLLO Eje 5. Gobierno Abierto Estrategia 1 Gasto público eficaz y eficiente con políticas alineadas a la agenda 2030. Estrategia 3 Implementar un gobierno digital. Estrategia 4 Optimizar los sistemas institucionales del gobierno.</p>	<p>PLAN ESTATAL DE DESARROLLO Eje 1. Gobierno Honesto, Cercano y Moderno 1.1. Cero Tolerancia a la Corrupción 1.2. Mejora de la Gestión Pública</p>	<p>PLAN NACIONAL DE DESARROLLO Justicia y Estado de Derecho Eje 2T. Combate a la Corrupción y Mejora de la Gestión Pública</p>	
--------------------------------------------------------------------------------------------------------------------------------------------------------------------------------------------------------------------------------------------------------------------------------------------	------------------------------------------------------------------------------------------------------------------------------------------------------------------------	-----------------------------------------------------------------------------------------------------------------------------------------------	--

Nombre del indicador	Método de cálculo	Sentido esperado	Frecuencia medición	Unidad de medida	Línea base		metas		agosto		Semaforización		
					valor	año	Meta del ciclo	Meta del año	actividades	%			
Índice de Información Presupuestal Municipal.	información presupuestal año actual/ información presupuestal año anterior	Ascendente	Anual	%	ND	2021	100	100		0.00%	80%- 100%	31%- 79%	0%- 30%
Índice trimestral de rendición de cuentas	Información trimestral entregada a la ASEH/ información de los cuatro trimestres	Ascendente	Anual	%	ND	2021	100	100		0.00%	80%- 100%	31%- 79%	0%- 30%
Porcentaje de atención adecuada de los asuntos relacionados con el ejercicio institucional de la Secretaría de Finanzas	asuntos relacionados con el ejercicio institucional de la Secretaría de Finanzas/ asuntos estimados*100	Ascendente	Trimestral	%	201	2021	5	20		0.00%	80%- 100%	31%- 79%	0%- 30%
Porcentaje de cumplimiento en la atención de audiencias y reuniones ciudadanas, de proveedores e interinstitucionales	audiencias y reuniones ciudadanas, de proveedores e interinstitucionales/ audiencias y reuniones programadas*100	Ascendente	Mensual	%	ND	2021	30	360	0	0.00%	80%- 100%	31%- 79%	0%- 30%
Porcentaje de seguimiento y cumplimiento adecuado de los temas relacionados con la ciudadanía e instancias internas y externas	temas relacionados con la ciudadanía e instancias internas y externas atendidos/ temas estimados*100	Ascendente	Semestral	%	ND	2021	6	12		0.00%	80%- 100%	31%- 79%	0%- 30%
Porcentaje de atención a los oficios ciudadanos, revisiones de ingresos y egresos, así como de programas institucionales internos y externos	Atención a los oficios ciudadanos, revisiones de ingresos, egresos y programas/ atención programada*100	Ascendente	Mensual	%	ND	2021	4	48	0	0.00%	80%- 100%	31%- 79%	0%- 30%
Porcentaje de cumplimiento a los requerimientos de instancias gubernamentales internas y externas	requerimientos de instancias gubernamentales internas y externas/ requerimientos estimados*100	Ascendente	Anual	%	ND	2021	5	5		0.00%	80%- 100%	31%- 79%	0%- 30%
Porcentaje de seguimiento adecuado a los asuntos de diferentes Secretarías del Gobierno del Estado y a las auditorías internas y externas	asuntos de diferentes Secretarías del Gobierno del Estado y a las auditorías internas y externas atendidos/ asuntos estimados*100	Ascendente	Anual	%	ND	2021	5	5		0.00%	80%- 100%	31%- 79%	0%- 30%

<p>PLAN MUNICIPAL DE DESARROLLO Eje 5. Gobierno Abierto Estrategia 1 Gasto público eficaz y eficiente con políticas alineadas a la agenda 2030. Estrategia 3 Implementar un gobierno digital. Estrategia 4 Optimizar los sistemas institucionales del gobierno.</p>	<p>PLAN ESTATAL DE DESARROLLO Eje 1. Gobierno Honesto, Cercano y Moderno 1.1. Cero Tolerancia a la Corrupción 1.2. Mejora de la Gestión Pública</p>	<p>PLAN NACIONAL DE DESARROLLO Justicia y Estado de Derecho Eje 2T. Combate a la Corrupción y Mejora de la Gestión Pública</p>	
--------------------------------------------------------------------------------------------------------------------------------------------------------------------------------------------------------------------------------------------------------------------------------------------	------------------------------------------------------------------------------------------------------------------------------------------------------------------------	-----------------------------------------------------------------------------------------------------------------------------------------------	--

Nombre del indicador	Método de cálculo	Sentido esperado	Frecuencia medición	Unidad de medida	Línea base		metas		septiembre		Semaforización		
					valor	año	Meta del ciclo	Meta del año	actividades	% cumplimiento			
Índice de Información Presupuestal Municipal.	información presupuestal año actual/ información presupuestal año anterior	Ascendente	Anual	%	ND	2021	100	100		0.00%	80%-100%	31%-79%	0%-30%
Índice trimestral de rendición de cuentas	Información trimestral entregada a la ASEH/ información de los cuatro trimestres	Ascendente	Anual	%	ND	2021	100	100		0.00%	80%-100%	31%-79%	0%-30%
Porcentaje de atención adecuada de los asuntos relacionados con el ejercicio institucional de la Secretaría de Finanzas	asuntos relacionados con el ejercicio institucional de la Secretaría de Finanzas/ asuntos estimados*100	Ascendente	Trimestral	%	201	2021	5	20	0	0.00%	80%-100%	31%-79%	0%-30%
Porcentaje de cumplimiento en la atención de audiencias y reuniones ciudadanas, de proveedores e interinstitucionales	audiencias y reuniones ciudadanas, de proveedores e interinstitucionales/ audiencias y reuniones programadas*100	Ascendente	Mensual	%	ND	2021	30	360	0	0.00%	80%-100%	31%-79%	0%-30%
Porcentaje de seguimiento y cumplimiento adecuado de los temas relacionados con la ciudadanía e instancias internas y externas	temas relacionados con la ciudadanía e instancias internas y externas atendidos/ temas estimados*100	Ascendente	Semestral	%	ND	2021	6	12		0.00%	80%-100%	31%-79%	0%-30%
Porcentaje de atención a los oficios ciudadanos, revisiones de ingresos y egresos, así como de programas institucionales internos y externos	Atención a los oficios ciudadanos, revisiones de ingresos, egresos y programas/ atención programada*100	Ascendente	Mensual	%	ND	2021	4	48	0	0.00%	80%-100%	31%-79%	0%-30%
Porcentaje de cumplimiento a los requerimientos de instancias gubernamentales internas y externas	requerimientos de instancias gubernamentales internas y externas/ requerimientos estimados*100	Ascendente	Anual	%	ND	2021	5	5		0.00%	80%-100%	31%-79%	0%-30%
Porcentaje de seguimiento adecuado a los asuntos de diferentes Secretarías del Gobierno del Estado y a las auditorías internas y externas	asuntos de diferentes Secretarías del Gobierno del Estado y a las auditorías internas y externas atendidos/ asuntos estimados*100	Ascendente	Anual	%	ND	2021	5	5		0.00%	80%-100%	31%-79%	0%-30%


<p>PLAN MUNICIPAL DE DESARROLLO Eje 5. Gobierno Abierto Estrategia 1 Gasto público eficaz y eficiente con políticas alineadas a la agenda 2030. Estrategia 3 Implementar un gobierno digital. Estrategia 4 Optimizar los sistemas institucionales del gobierno.</p>	<p>PLAN ESTATAL DE DESARROLLO Eje 1. Gobierno Honesto, Cercano y Moderno 1.1. Cero Tolerancia a la Corrupción 1.2. Mejora de la Gestión Pública</p>	<p>PLAN NACIONAL DE DESARROLLO Justicia y Estado de Derecho Eje 2T. Combate a la Corrupción y Mejora de la Gestión Pública</p>	
--------------------------------------------------------------------------------------------------------------------------------------------------------------------------------------------------------------------------------------------------------------------------------------------	------------------------------------------------------------------------------------------------------------------------------------------------------------------------	-----------------------------------------------------------------------------------------------------------------------------------------------	--

FICHA TÉCNICA DE INDICADORES DE RESULTADOS DE LA
SECRETARÍA DE FINANZAS



Nombre del indicador	Método de cálculo	Sentido esperado	Frecuencia medición	Unidad de medida	Línea base		metas		octubre		Semaforización		
					valor	año	Meta del ciclo	Meta del año	actividades	%			
										cumplimiento			
Índice de Información Presupuestal Municipal.	información presupuestal año actual/ información presupuestal año anterior	Ascendente	Anual	%	ND	2021	100	100		0.00%	80%-100%	31%-79%	0%-30%
Índice trimestral de rendición de cuentas	Información trimestral entregada a la ASEH/ información de los cuatro trimestres	Ascendente	Anual	%	ND	2021	100	100		0.00%	80%-100%	31%-79%	0%-30%
Porcentaje de atención adecuada de los asuntos relacionados con el ejercicio institucional de la Secretaría de Finanzas	asuntos relacionados con el ejercicio institucional de la Secretaría de Finanzas/ asuntos estimados*100	Ascendente	Trimestral	%	201	2021	5	20		0.00%	80%-100%	31%-79%	0%-30%
Porcentaje de cumplimiento en la atención de audiencias y reuniones ciudadanas, de proveedores e interinstitucionales	audiencias y reuniones ciudadanas, de proveedores e interinstitucionales/ audiencias y reuniones programadas*100	Ascendente	Mensual	%	ND	2021	30	360	0	0.00%	80%-100%	31%-79%	0%-30%
Porcentaje de seguimiento y cumplimiento adecuado de los temas relacionados con la ciudadanía e instancias internas y externas	temas relacionados con la ciudadanía e instancias internas y externas atendidos/ temas estimados*100	Ascendente	Semestral	%	ND	2021	6	12		0.00%	80%-100%	31%-79%	0%-30%
Porcentaje de atención a los oficios ciudadanos, revisiones de ingresos y egresos, así como de programas institucionales internos y externos	Atención a los oficios ciudadanos, revisiones de ingresos, egresos y programas/ atención programada*100	Ascendente	Mensual	%	ND	2021	4	48	0	0.00%	80%-100%	31%-79%	0%-30%
Porcentaje de cumplimiento a los requerimientos de instancias gubernamentales internas y externas	requerimientos de instancias gubernamentales internas y externas/ requerimientos estimados*100	Ascendente	Anual	%	ND	2021	5	5		0.00%	80%-100%	31%-79%	0%-30%

Porcentaje de seguimiento adecuado a los asuntos de diferentes Secretarías del Gobierno del Estado y a las auditorías internas y externas	asuntos de diferentes Secretarías del Gobierno del Estado y a las auditorías internas y externas atendidos/ asuntos estimados*100	Ascendente	Anual	%	ND	2021	5	5		0.00%	80%-100%	31%-79%	0%-30%
-------------------------------------------------------------------------------------------------------------------------------------------	-----------------------------------------------------------------------------------------------------------------------------------	------------	-------	---	----	------	---	---	--	-------	----------	---------	--------

<p>PLAN MUNICIPAL DE DESARROLLO Eje 5. Gobierno Abierto</p> <p>Estrategia1 Gasto público eficaz y eficiente con políticas alineadas a la agenda 2030.</p> <p>Estrategia 3 Implementar un gobierno digital.</p> <p>Estrategia 4 Optimizar los sistemas institucionales del gobierno.</p>	<p>PLAN ESTATAL DE DESARROLLO Eje 1. Gobierno Honesto, Cercano y Moderno</p> <p>1.1. Cero Tolerancia a la Corrupción</p> <p>1.2. Mejora de la Gestión Pública</p>	<p>PLAN NACIONAL DE DESARROLLO Justicia y Estado de Derecho</p> <p>Eje 2T. Combate a la Corrupción y Mejora de la Gestión Pública</p>	
----------------------------------------------------------------------------------------------------------------------------------------------------------------------------------------------------------------------------------------------------------------------------------------------------	------------------------------------------------------------------------------------------------------------------------------------------------------------------------------	--------------------------------------------------------------------------------------------------------------------------------------------------	-------------------------------------------------------------------------------------

Nombre del indicador	Método de cálculo	Sentido esperado	Frecuencia medición	Unidad de medida	Línea base		metas		noviembre		Semaforización		
					valor	año	Meta del ciclo	Meta del año	actividades	%			
										cumplimiento			
Índice de Información Presupuestal Municipal.	información presupuestal año actual/ información presupuestal año anterior	Ascendente	Anual	%	ND	2021	100	100		0.00%	80%-100%	31%-79%	0%-30%
Índice trimestral de rendición de cuentas	Información trimestral entregada a la ASEH/ información de los cuatro trimestres	Ascendente	Anual	%	ND	2021	100	100		0.00%	80%-100%	31%-79%	0%-30%
Porcentaje de atención adecuada de los asuntos relacionados con el ejercicio institucional de la Secretaría de Finanzas	asuntos relacionados con el ejercicio institucional de la Secretaría de Finanzas/ asuntos estimados*100	Ascendente	Trimestral	%	201	2021	5	20		0.00%	80%-100%	31%-79%	0%-30%
Porcentaje de cumplimiento en la atención de audiencias y reuniones ciudadanas, de proveedores e interinstitucionales	audiencias y reuniones ciudadanas, de proveedores e interinstitucionales/ audiencias y reuniones programadas*100	Ascendente	Mensual	%	ND	2021	30	360	26	86.67%	80%-100%	31%-79%	0%-30%
Porcentaje de seguimiento y cumplimiento adecuado de los temas relacionados con la ciudadanía e instancias internas y externas	temas relacionados con la ciudadanía e instancias internas y externas atendidos/ temas estimados*100	Ascendente	Semestral	%	ND	2021	6	12		0.00%	80%-100%	31%-79%	0%-30%
Porcentaje de atención a los oficios ciudadanos, revisiones de ingresos y egresos, así como de programas institucionales internos y externos	Atención a los oficios ciudadanos, revisiones de ingresos, egresos y programas/ atención programada*100	Ascendente	Mensual	%	ND	2021	4	48	10	250.00%	80%-100%	31%-79%	0%-30%
Porcentaje de cumplimiento a los requerimientos de instancias gubernamentales internas y externas	requerimientos de instancias gubernamentales internas y externas/ requerimientos estimados*100	Ascendente	Anual	%	ND	2021	5	5		0.00%	80%-100%	31%-79%	0%-30%
Porcentaje de seguimiento adecuado a los asuntos de diferentes Secretarías del Gobierno del Estado y a las auditorías internas y externas	asuntos de diferentes Secretarías del Gobierno del Estado y a las auditorías internas y externas atendidos/ asuntos estimados*100	Ascendente	Anual	%	ND	2021	5	5		0.00%	80%-100%	31%-79%	0%-30%

<p>PLAN MUNICIPAL DE DESARROLLO Eje 5. Gobierno Abierto Estrategia 1 Gasto público eficaz y eficiente con políticas alineadas a la agenda 2030. Estrategia 3 Implementar un gobierno digital. Estrategia 4 Optimizar los sistemas institucionales del gobierno.</p>	<p>PLAN ESTATAL DE DESARROLLO Eje 1. Gobierno Honesto, Cercano y Moderno 1.1. Cero Tolerancia a la Corrupción 1.2. Mejora de la Gestión Pública</p>	<p>PLAN NACIONAL DE DESARROLLO Justicia y Estado de Derecho Eje 2T. Combate a la Corrupción y Mejora de la Gestión Pública</p>	
--------------------------------------------------------------------------------------------------------------------------------------------------------------------------------------------------------------------------------------------------------------------------------------------	------------------------------------------------------------------------------------------------------------------------------------------------------------------------	-----------------------------------------------------------------------------------------------------------------------------------------------	--

Nombre del indicador	Método de cálculo	Sentido esperado	Frecuencia medición	Unidad de medida	Línea base		metas		diciembre		Semafización		
					valor	año	Meta del ciclo	Meta del año	actividades	%			
Índice de Información Presupuestal Municipal.	información presupuestal año actual/ información presupuestal año anterior	Ascendente	Anual	%	ND	2021	100	100	100	100.00%	80%- 100%	31%- 79%	0%- 30%
Índice trimestral de rendición de cuentas	Información trimestral entregada a la ASEH/ información de los cuatro trimestres	Ascendente	Anual	%	ND	2021	100	100	93	93.00%	80%- 100%	31%- 79%	0%- 30%
Porcentaje de atención adecuada de los asuntos relacionados con el ejercicio institucional de la Secretaría de Finanzas	asuntos relacionados con el ejercicio institucional de la Secretaría de Finanzas/ asuntos estimados*100	Ascendente	Trimestral	%	201	2021	5	20	20	400.00%	80%- 100%	31%- 79%	0%- 30%
Porcentaje de cumplimiento en la atención de audiencias y reuniones ciudadanas, de proveedores e interinstitucionales	audiencias y reuniones ciudadanas, de proveedores e interinstitucionales/ audiencias y reuniones programadas*100	Ascendente	Mensual	%	ND	2021	30	360	19	63.33%	80%- 100%	31%- 79%	0%- 30%
Porcentaje de seguimiento y cumplimiento adecuado de los temas relacionados con la ciudadanía e instancias internas y externas	temas relacionados con la ciudadanía e instancias internas y externas/ atendidos/ temas estimados*100	Ascendente	Semestral	%	ND	2021	6	12	12	200.00%	80%- 100%	31%- 79%	0%- 30%
Porcentaje de atención a los oficios ciudadanos, revisiones de ingresos y egresos, así como de programas institucionales internos y externos	Atención a los oficios ciudadanos, revisiones de ingresos, egresos y programas/ atención programada*100	Ascendente	Mensual	%	ND	2021	4	48	35	875.00%	80%- 100%	31%- 79%	0%- 30%
Porcentaje de cumplimiento a los requerimientos de instancias gubernamentales internas y externas	requerimientos de instancias gubernamentales internas y externas/ requerimientos estimados*100	Ascendente	Anual	%	ND	2021	5	5	5	100.00%	80%- 100%	31%- 79%	0%- 30%
Porcentaje de seguimiento adecuado a los asuntos de diferentes Secretarías del Gobierno del Estado y a las auditorías internas y externas	asuntos de diferentes Secretarías del Gobierno del Estado y a las auditorías internas y externas/ atendidos/ asuntos estimados*100	Ascendente	Anual	%	ND	2021	5	5	6	120.00%	80%- 100%	31%- 79%	0%- 30%

<p>PLAN MUNICIPAL DE DESARROLLO Eje 5. Gobierno Abierto Estrategia 1 Gasto público eficaz y eficiente con políticas alineadas a la agenda 2030. Estrategia 3 Implementar un gobierno digital. Estrategia 4 Optimizar los sistemas institucionales del gobierno.</p>	<p>PLAN ESTATAL DE DESARROLLO Eje 1. Gobierno Honesto, Cercano y Moderno 1.1. Cero Tolerancia a la Corrupción 1.2. Mejora de la Gestión Pública</p>	<p>PLAN NACIONAL DE DESARROLLO Justicia y Estado de Derecho Eje 2T. Combate a la Corrupción y Mejora de la Gestión Pública</p>	
--------------------------------------------------------------------------------------------------------------------------------------------------------------------------------------------------------------------------------------------------------------------------------------------	------------------------------------------------------------------------------------------------------------------------------------------------------------------------	-----------------------------------------------------------------------------------------------------------------------------------------------	--