

1.- ANTECEDENTES

1.1. Es facultad de los municipios proporcionar las instalaciones adecuadas para que se realicen los sacrificios de los animales que serán destinados para el consumo humano, los sacrificios se deben de realizar por tácticas sanitarias y procedimientos adecuados, que la serie de procesos garanticen que la carne destinada al consumo de los habitantes cuente con las condiciones higiénicas y sanitarias pertinentes, así como coadyuvar a la comercialización de los productos obtenidos. El rastro municipal de Tizayuca presenta condiciones inadecuadas e infraestructura insuficiente para cubrir la demanda de productos cárnicos, poniendo en duda la calidad en los procesos de resguardo, matanza, faena, refrigeración y traslado.

1.2. Con base al diagnóstico presentado por el área al inicio de la Administración, se identifica que la infraestructura fue desarrollada en la década de los ochenta, por lo se encuentra deteriorada y terminado su periodo de utilidad, lejos de los estándares de calidad e higiene definidos por la Secretaría de Salud (SSA), la Comisión Federal para la Protección Contra Riesgos Sanitarios (COFEPRIS), Secretaría de Agricultura y Desarrollo Rural (SADER) y Secretaría de Medio Ambiente y Recursos Naturales (SEMARNAT), de tal modo que los resultados de la última verificación de los 53 puntos para establecimientos del Tipo de Inspección Federal (TIF), solamente se cumplió con 28 de los 53 puntos posibles.

1.3. Los productores e introductores de animales, los consumidores y la propia administración municipal, al obtener ingresos por los servicios prestados, se consideran los principales beneficiarios y la Secretaría de Desarrollo Económico, a través de la Dirección del Rastro Municipal, como el principal ejecutor.

1.4. Actualmente se consideran las medidas de sanidad, limpieza y desinfección así como un trato digno a los animales, y se tiene proyectado hacer la remodelación de instalaciones, dotar de equipo de trabajo adecuado al personal, capacitación de personal constante para mejorar su desempeño.

2.- IDENTIFICACIÓN Y DESCRIPCIÓN DEL PROBLEMA

2.1. La falta de infraestructura adecuada en las instalaciones del Rastro Municipal de Tizayuca y capacitación del personal operativo, que permita garantizar practicas adecuadas para el sacrificio de animales y la elaboración de la transformación cárnica, considerando las normas de sanidad aplicables.

2.2. Los productores e introductores de animales, los consumidores y la propia administración municipal, al obtener ingresos por los servicios prestados, se consideran los principales beneficiarios y la Secretaría de Desarrollo Económico, a través de la Dirección del Rastro Municipal, como el principal ejecutor.

2.3. Infraestructura inadecuada para la operación eficiente del Rastro Municipal; personal con capacitación limitada para proporcionar practicas adecuadas para el sacrificio de animales y la elaboración de la transformación cárnica; mobiliario insuficiente y en mal estado para la operación del Rastro.

2.4. Funcionamiento inadecuado y sin cumplimiento total de las normas aplicables; propagación de enfermedades en la población provenientes del consumo de carne no sana; baja productividad y competitividad de los productos cárnicos del municipio.

2.5. El Rastro Municipal cuenta con infraestructura desarrollada en la década de los ochenta, por lo que se encuentra deteriorada y terminado su periodo de utilidad, lo que ha originado que en los últimos años se venían realizando procesos de sacrificio sin cumplir las medidas de sanidad y en instalaciones en mal estado de limpieza y sin mantenimiento.

3.- DETERMINACIÓN Y JUSTIFICACIÓN DE LOS OBJETIVOS DE LA INTERVENCIÓN

3. Contar con Infraestructura adecuada en las instalaciones del Rastro Municipal de Tizayuca y personal operativo capacitado, que permita garantizar practicas adecuadas para el sacrificio de animales y la elaboración de la transformación cárnica, considerando las normas de sanidad aplicables.

3.1. El Programa Presupuestario de la Dirección de Competitividad Económica tiene una relación directa con programas de la Secretaría de Desarrollo Económico, particularmente la Dirección de Fomento Agropecuario y la Dirección de Fomento Agropecuario, así como con otras Unidades Administrativas como la Secretaría de Obras Públicas, en lo relativo a las acciones de remodelación e infraestructura.

4.- COBERTURA

4.1. Las acciones de la Dirección del Rastro Municipal plantean atender a 837 usuarios del sector comercial y ganadero, que esperan que la transformación de sus productos cárnicos cumplan con los proceso sanitarios más eficientes.

4.2. .Las acciones de la Dirección del Rastro Municipal plantean atender a 837 usuarios del sector comercial y ganadero, que esperan que la transformación de sus productos cárnicos cumplan con los proceso sanitarios más eficientes.

POBLACIÓN POTENCIAL	POBLACIÓN OBJETIVA	POBLACIÓN ATENDIDA DEL EJERCICIO FISCAL ANTERIOR
Productores, introductores de animales para sacrificio	837 usuarios	837 usuarios

4.4.1. Anual

4.4.2. Anual

4.5.1. La población potencial se actualiza a partir de los servicios otorgados.

4.5.2. La población objetivo se actualiza anualmente en función de los servicios otorgados.

5.- DISEÑO DE LA INTERVENCIÓN PÚBLICA

5.1.

- Capacitación y asesoría a empresarios y emprendedores para fortalecer e impulsar su competitividad en el campo empresarial
- Apoyos a emprendedores para fortalecer sus procesos de comercialización, imagen corporativa y registro de marca.
- Acciones que permitan la vinculación de buscadores de empleo con empresas y negocios, mediante ferias de empleo, bolsa de trabajo municipal, canalizaciones laborales y convenios con el sector privado.
- Asesoría y acompañamiento para la apertura y registro de empresas a través del Sistema de Apertura Rápida de Empresas (SARE)

5.2.

- Realizar la capacitación financiera para emprendedores, para fortalecer e impulsar su competitividad en el campo empresarial.
- Asesorar a emprendedores y empresas en el registro de marca, imagen corporativa y procesos de comercialización.
- Realizar ferias de empleo y actualización de la bolsa de empleo del municipio.
- Publicitar el módulo SARE en el Municipio a través de trípticos, redes sociales y medios electrónicos

5.3.

El municipio de Tizayuca eleva su competitividad y la productividad de la economía para la generación de nuevos empleos, con el inicio de nuevos emprendimientos y la consolidación de las empresas del municipio.

6.- ¿ES UN PROGRAMA SOCIAL?

SI

1

2

3

4

NO

Vinculación con los derechos humanos y la dimensión de bienestar económico

Alimentación

Directo

Indirecto

Educación		Directo		Indirecto
Salud		Directo		Indirecto
Trabajo		Directo		Indirecto
Vivienda		Directo		Indirecto
Seguridad Social		Directo		Indirecto
No Discriminación		Directo		Indirecto
Medio ambiente sano		Directo		Indirecto
Bienestar Económico		Directo		Indirecto

7.- PADRÓN DE BENEFICIARIOS

No aplica

Liga de Internet:

Archivo PDF:

Archivo Excel:

8.- REGLAS DE OPERACIÓN

No aplica

Liga de Internet:

Archivo PDF:

Archivo Excel:



ANEXO II. DEFINICIÓN DEL PROBLEMA

UNIDAD RESPONSABLE	SECRETARIA DE DESARROLLO ECONÓMICO
UNIDAD PRESUPUESTAL RESPONSABLE DE LA ELABORACIÓN DE LA MIR	DIRECCIÓN DEL RASTRO MUNICIPAL
UNIDADES PRESUPUESTALES INTEGRANTES DE LA MIR	DIRECCIÓN DEL RASTRO MUNICIPAL
PROGRAMA SECTORIAL	POA DE LA DIRECCIÓN DEL RASTRO MUNICIPAL
PROGRAMA PRESUPUESTARIO	POA DE LA DIRECCIÓN DEL RASTRO MUNICIPAL

1. POBLACION O AREA DE ENFOQUE POTENCIAL

Las acciones de la Dirección del Rastro Municipal plantean atender a 837 usuarios del sector comercial y ganadero, que esperan que la transformación de sus productos cárnicos cumplan con los proceso sanitarios más eficientes.

2. POBLACION O AREA DE ENFOQUE OBJETIVO

.Las acciones de la Dirección del Rastro Municipal plantean atender a 837 usuarios del sector comercial y ganadero, que esperan que la transformación de sus productos cárnicos cumplan con los proceso sanitarios más eficientes.

3. PROBLEMÁTICA CENTRAL

La falta de infraestructura adecuada en las instalaciones del Rastro Municipal de Tizayuca y capacitación del personal operativo, que permita garantizar practicas adecuadas para el sacrificio de animales y la elaboración de la transformación cárnica, considerando las normas de sanidad aplicables

4. MAGNITUD DEL PROBLEMA

POBLACIÓN POTENCIAL	POBLACIÓN OBJETIVA	POBLACIÓN ATENDIDA DEL EJERCICIO FISCAL ANTERIOR
Productores, introductores de animales para sacrificio	837 usuarios	837 usuarios

5. EFECTO SUPERIOR (FIN)

Contribuir a proveer servicios municipales en espacios de calidad del municipio.

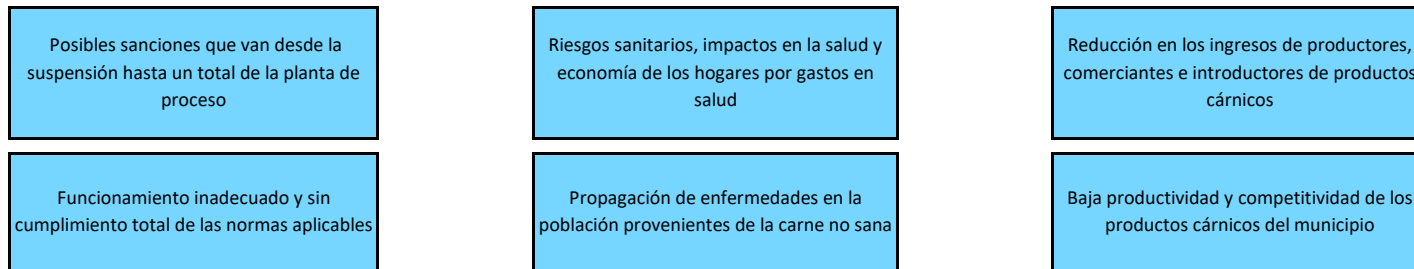


PROBLEMÁTICA CENTRAL			
BENEFICIARIOS	OPOSITORES	EJECUTORES	INDIFERENTES
Consumidores Productores Introdutores Municipio (ingresos)	Los dueños o propietarios de rastros clandestinos	Secretaria de Desarrollo Económico Dirección de Rastro Municipal	Población del municipio que no consume carne



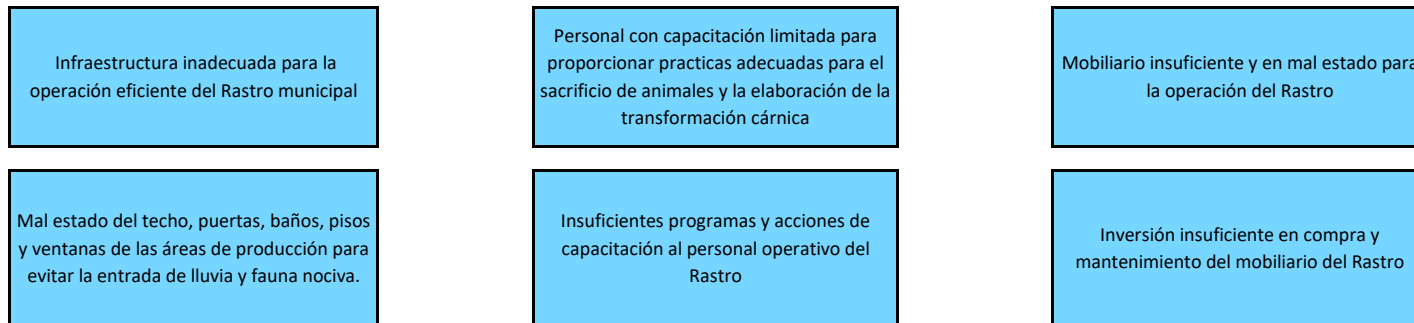
UNIDAD RESPONSABLE	SECRETARIA DE DESARROLLO ECONÓMICO
UNIDAD PRESUPUESTAL RESPONSABLE DE LA ELABORACIÓN DE LA MIR	DIRECCIÓN DEL RASTRO MUNICIPAL
UNIDADES PRESUPUESTALES INTEGRANTES DE LA MIR	DIRECCIÓN DEL RASTRO MUNICIPAL
PROGRAMA SECTORIAL	POA DE LA DIRECCIÓN DEL RASTRO MUNICIPAL
PROGRAMA PRESUPUESTARIO	POA DE LA DIRECCIÓN DEL RASTRO MUNICIPAL

PROBLEMAS DE SALUD PÚBLICA E IMPACTO ECONÓMICO NEGATIVO EN EL SECTOR



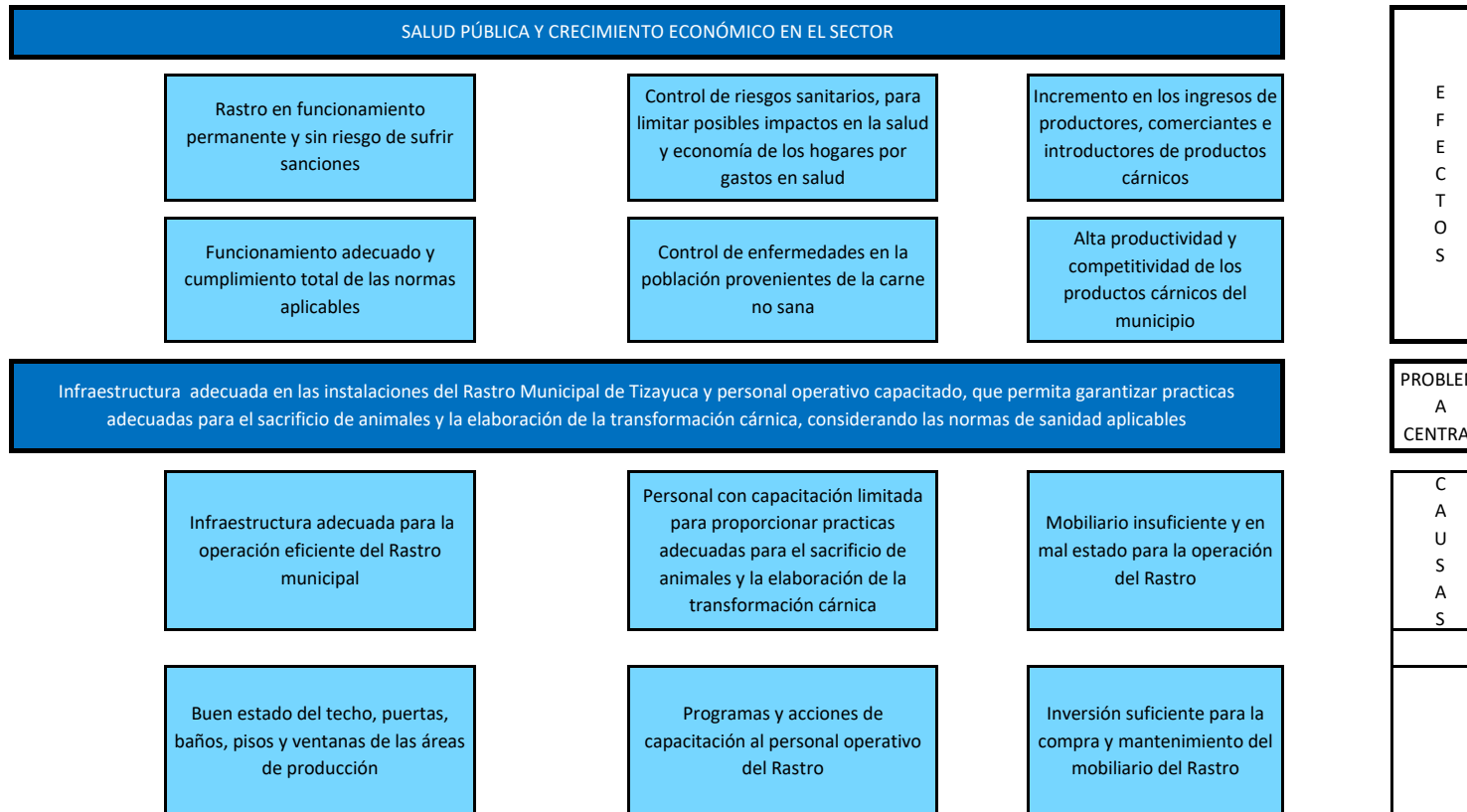
E
F
E
C
T
O
S

La falta de infraestructura adecuada en las instalaciones del Rastro Municipal de Tizayuca y capacitación del personal operativo, que permita garantizar practicas adecuadas para el sacrificio de animales y la elaboración de la transformación cárnica, considerando las normas de sanidad aplicables



M
E
D
I
O
S

UNIDAD RESPONSABLE	SECRETARIA DE DESARROLLO ECONÓMICO
UNIDAD PRESUPUESTAL RESPONSABLE DE LA ELABORACIÓN DE LA MIR	DIRECCIÓN DEL RASTRO MUNICIPAL
UNIDADES PRESUPUESTALES INTEGRANTES DE LA MIR	DIRECCIÓN DEL RASTRO MUNICIPAL
PROGRAMA SECTORIAL	POA DE LA DIRECCIÓN DEL RASTRO MUNICIPAL
PROGRAMA PRESUPUESTARIO	POA DE LA DIRECCIÓN DEL RASTRO MUNICIPAL



ANEXO VI. SELECCIÓN DE LAS ALTERNATIVAS

UNIDAD RESPONSABLE				SECRETARIA DE DESARROLLO ECONÓMICO				
UNIDAD PRESUPUESTAL RESPONSABLE DE LA ELABORACIÓN DE LA MIR				DIRECCIÓN DEL RASTRO MUNICIPAL				
UNIDADES PRESUPUESTALES INTEGRANTES DE LA MIR				DIRECCIÓN DEL RASTRO MUNICIPAL				
PROGRAMA SECTORIAL				POA DE LA DIRECCIÓN DEL RASTRO MUNICIPAL				
PROGRAMA PRESUPUESTARIO				POA DE LA DIRECCIÓN DEL RASTRO MUNICIPAL				
ALTERNATIVAS COMPONENTES	a) FACULTAD JURÍDICA	b) PRESUPUESTO DISPONIBLE	c) REALIZABLE EN CORTO PLAZO	d) DISPONIBILIDAD TOTAL DE RECURSOS	e) DISPONIBILIDAD DE RECURSOS	f) CULTURAL Y SOCIALMENTE ACEPTABLE	g) ESTUDIO DE IMPACTO	TOTAL
Mantenimiento de la infraestructura y las instalaciones del Rastro municipal realizada	3	3	3	3	3	3	3	21
Capacitación realizada a personal operativo para proporcionar prácticas adecuadas para el sacrificio de animales y la elaboración de la transformación cárnica	3	3	3	3	3	3	3	21
Mobiliario del Rastro en buenas condiciones y funcionando	3	3	3	3	3	3	3	21

Escala: 3 = Viabilidad Alta; 2 = Viabilidad Media; 1 = Viabilidad Baja, N/A = No Aplica



MUNICIPIO DE TIZAYUCA

MIR 2022



ANEXO VII. ESTRUCTURA ANALÍTICA DEL PROGRAMA PRESUPUESTARIO

UNIDAD RESPONSABLE	SECRETARIA DE DESARROLLO ECONÓMICO
UNIDAD PRESUPUESTAL RESPONSABLE DE LA ELABORACIÓN DE LA MIR	DIRECCIÓN DEL RASTRO MUNICIPAL
UNIDADES PRESUPUESTALES INTEGRANTES DE LA MIR	DIRECCIÓN DEL RASTRO MUNICIPAL
PROGRAMA SECTORIAL	POA DE LA DIRECCIÓN DEL RASTRO MUNICIPAL
PROGRAMA PRESUPUESTARIO	POA DE LA DIRECCIÓN DEL RASTRO MUNICIPAL

PROBLEMÁTICA CENTRAL (PROVIENE DEL ÁRBOL DEL PROBLEMA)	SOLUCIÓN (PROVIENE DEL ÁRBOL DE OBJETIVO)
Efectos	Fines
Posibles sanciones que van desde la suspensión hasta un total de la planta de proceso.	Rastro en funcionamiento permanente y sin riesgo de sufrir sanciones.
Funcionamiento inadecuado y sin cumplimiento total de las normas aplicables.	Funcionamiento adecuado y cumplimiento total de las normas aplicables
Riesgos sanitarios, impactos en la salud y economía de los hogares por gastos en salud.	Control de riesgos sanitarios, para limitar posibles impactos en la salud y economía de los hogares por gastos en salud.
Propagación de enfermedades en la población provenientes de la carne no sana	Control de enfermedades en la población provenientes de la carne no sana.
Reducción en los ingresos de productores, comerciantes e introductores de productos cárnicos.	Incremento en los ingresos de productores, comerciantes e introductores de productos cárnicos.
Baja productividad y competitividad de los productos cárnicos del municipio.	Alta productividad y competitividad de los productos cárnicos del municipio.
MAGNITUD (LÍNEA BASE)	MAGNITUD (RESULTADO ESPERADO)

CAUSAS	MEDIOS
Infraestructura inadecuada para la operación eficiente del Rastro municipal.	Infraestructura adecuada para la operación eficiente del Rastro municipal.
Mal estado del techo, puertas, baños, pisos y ventanas de las áreas de producción para evitar la entrada de lluvia y fauna nociva.	Buen estado del techo, puertas, baños, pisos y ventanas de las áreas de producción.
Personal con capacitación limitada para proporcionar practicas adecuadas para el sacrificio de animales y la elaboración de la transformación cárnica.	Personal con capacitación limitada para proporcionar practicas adecuadas para el sacrificio de animales y la elaboración de la transformación cárnica.
Deficientes programas y acciones de capacitación al personal operativo del Rastro.	Programas y acciones de capacitación al personal operativo del Rastro.
Mobiliario insuficiente y en mal estado para la operación del Rastro.	Mobiliario insuficiente y en mal estado para la operación del Rastro.
Inversión insuficiente en compra y mantenimiento del mobiliario del Rastro.	Inversión suficiente para la compra y mantenimiento del mobiliario del Rastro.





MUNICIPIO DE TIZAYUCA 2022



**FORMATO I. ALINEACIÓN DE LA MATRIZ DE INDICADORES
PARA RESULTADOS AL PLAN ESTATAL DE DESARROLLO**

DATOS DEL PROGRAMA

UNIDAD RESPONSABLE	SECRETARIA DE DESARROLLO ECONÓMICO
UNIDADES PRESUPUESTALES INTEGRALES	DIRECCIÓN DEL RASTRO MUNICIPAL
PROGRAMA SECTORIAL	POA DE LA DIRECCIÓN DEL RASTRO MUNICIPAL
PROGRAMA PRESUPUESTARIO	POA DE LA DIRECCIÓN DEL RASTRO MUNICIPAL
UNIDAD PRESUPUESTAL RESPONSABLE DE LA MIR	DIRECCIÓN DEL RASTRO MUNICIPAL

ALINEACIÓN

RAMO	14
EJE ESTRATÉGICO	02
OBJETIVO ESTRATÉGICO	04

CLASIFICACIÓN FUNCIONAL

FINALIDAD	3
FUNCIÓN	3.2
SUBFUNCIÓN	3.2.1

OTROS DATOS

AÑO OPERANDO:	2021		
EL PROGRAMA PRESUPUESTARIO ENTREGA BIENES Y SERVICIOS A:	a) POBLACIÓN EN GENERAL	b) ADMINISTRACIÓN PÚBLICA	a) AMBAS

**(NOMBRE Y FIRMA)
RESPONSABLE DE LA MIR**

**(NOMBRE Y FIRMA)
COORDINADOR DEL COMITÉ TÉCNICO DE
EVALUACIÓN DEL DESEMPEÑO**

Matriz de Indicadores de Resultados (MIR)

Datos de Identificación del Programa

POA DE LA DIRECCIÓN DEL RASTRO MUNICIPAL

E. PRESTACIÓN DE SERVICIOS PÚBLICOS; i) Funciones de Gobierno

Alineación al Plan Municipal de Desarrollo

Eje 1. Bienestar Social

Objetivo general

A las y los habitantes de Tizayuca se les garantiza un conjunto básico de derechos sociales.

Objetivo 2. Impulsar programas sociales que atiendan las necesidades básicas de la ciudadanía.

Estrategia 4. Mejorar los servicios que atienden las necesidades básicas de la ciudadanía.

Estrategia 5. Impulsar la soberanía alimentaria para personas vulnerables.

LA5.3. Impulsar programas para la suficiencia alimentaria.

Eje 2. Servicios Públicos de Calidad

Objetivo 3. Proveer servicios y espacios de calidad en Mercados, Rastro y Panteones municipales.

Estrategia 4. Rehabilitar la infraestructura de mercados, rastro municipal y panteones municipales.

Estrategia 5. Reconstrucción del Rastro Municipal.

LA5.1. Proponer la rehabilitación de las instalaciones del Rastro.

LA5.2. Promover una Eficiente administración del Rastro.

Unidad Responsable: SECRETARIA DE DESARROLLO ECONÓMICO

Unidad Presupuestal de la Elaboración de la MIR: DIRECCIÓN DEL RASTRO MUNICIPAL

Programa Sectorial: POA DE LA DIRECCIÓN DEL RASTRO MUNICIPAL

Programa Presupuestario: POA DE LA DIRECCIÓN DEL RASTRO MUNICIPAL

Nivel	Objetivos	Indicadores	Medios de Verificación	Supuestos
Fin	Contribuir a proveer servicios municipales en espacios de calidad del municipio.	Porcentaje de supervisiones y verificaciones de COPRISEH al Rastro municipal aprobadas respecto a las atendidas	Informe de supervisiones y verificaciones realizadas, fichas de indicadores de resultados publicadas en el link: https://tizayuca.gob.mx/fichas	Las autoridades sanitarias y acreditadas para hacer las supervisiones, llevan a cabo acciones de verificación conforme a la norma
Propósito	Matanzas realizadas de acuerdo con la norma aplicable en materia sanitaria y de manejo	Porcentaje de matanzas realizados de acuerdo con la norma aplicable	Informe de supervisiones y verificaciones realizadas, fichas de indicadores de resultados publicadas en el link: https://tizayuca.gob.mx/fichas	Los usuarios solicitan el servicio de matanza
componente 1	Mantenimiento de la infraestructura y las instalaciones del Rastro municipal realizada	Porcentaje de observaciones relativas a la infraestructura y las instalaciones del Rastro Municipal, realizadas por las autoridades sanitarias y agropecuarias.	Informe de supervisiones y verificaciones realizadas, fichas de indicadores de resultados publicadas en el link: https://tizayuca.gob.mx/fichas	Los proveedores y negocios cumplen con la prestación de servicios y la entrega de los productos requeridos

actividad 1.1	Levantamiento de necesidades y requerimientos de mejora a las instalaciones y la infraestructura	Porcentaje de acciones de levantamiento de necesidades realizadas	Informe de supervisiones y verificaciones realizadas, fichas de indicadores de resultados publicadas en el link: https://tizayuca.gob.mx/fichas	El Rastro se encuentra en operación
actividad 1.2	Acciones de mantenimiento y mejora de la infraestructura	Porcentaje de acciones de mantenimiento y mejora realizados	Informe de supervisiones y verificaciones realizadas, fichas de indicadores de resultados publicadas en el link: https://tizayuca.gob.mx/fichas	Los proveedores y negocios cumplen con la prestación de servicios y la entrega de los productos requeridos
componente 2	Capacitación realizada a personal operativo para proporcionar prácticas adecuadas para el sacrificio de animales y la elaboración de la transformación cárnica	Porcentaje de constancias entregadas a personal e introductores asistentes a pláticas y capacitaciones	Informe de supervisiones y verificaciones realizadas, fichas de indicadores de resultados publicadas en el link: https://tizayuca.gob.mx/fichas	El personal atiende las sesiones de capacitación
actividad 2.1	Expedientes con comprobantes de capacitaciones realizadas y de certificaciones obtenidas	Porcentaje de expedientes con pláticas y capacitaciones con documentación completa e integrada	Informe de supervisiones y verificaciones realizadas, fichas de indicadores de resultados publicadas en el link: https://tizayuca.gob.mx/fichas	Los asistentes entregan la documentación e información requerida

Elaboró

M.V.Z. Eliodoro Escalante Águilar
Director de del Rastro Municipal

Revisó

M.A.C.I.G. Hipólito Zamora Soria
Director de Planeación y Evaluación

Vo.Bo.

Lic. Álvaro Vargas Briones
Secretario De Desarrollo Económico

Validó

L.C. Olga Lidia Enciso Islas
Secretaría de Finanzas

FORMATO 3. FICHA TÉCNICA DEL INDICADOR			
I. DATOS DE IDENTIFICACIÓN DEL PROGRAMA			
Unidad responsable:	Secretaría de Desarrollo Económico	Unidad presupuestal:	Dirección de Rastro Municipal
Programa sectorial:	Programa Operativo Anual	Programa presupuestario:	Programa Operativo Anual
Clave indicador:	F	Responsable de la MIR:	Dirección de Rastro Municipal
II. DATOS DE IDENTIFICACIÓN DEL INDICADOR			
Nombre del indicador			
Porcentaje de supervisiones y verificaciones de COPRISEH al Rastro municipal aprobadas respecto a las atendidas			
Nivel	Dimensión a medir	Sentido	
Fin	Eficacia	Ascendente	
Definición			
Mide el porcentaje de supervisiones y verificaciones de COPRISEH al Rastro municipal aprobadas respecto a las atendidas			
III. Datos del Indicador			
Fórmula del Indicador			
$PSVRA = (SVRMA/SVRMR) * 100$			
Variables			
Siglas	Unidad de Medida de la Variable	Descripción	Fuentes
SVRMA	Supervisiones y verificaciones al Rastro municipal aprobadas	Número de supervisiones y verificaciones al Rastro municipal aprobadas	Informes de la Dirección de Rastro Municipal

SVRMR	Supervisiones y verificaciones al Rastro municipal registradas	Número de supervisiones y verificaciones al Rastro municipal registradas	Informes de la Dirección de Rastro Municipal
Método de Cálculo		Rango de Valor	
Porcentaje		0 - 100%	
Frecuencia de medición		Cobertura	
Anual		Municipal	
Determinación de metas		Semaforización	
Meta Programada	3	80 - 100	
Periodo de cumplimiento	Enero - Diciembre 2022	31 - 79	
		0 - 30	
Línea base			
Valor		Año	Periodo
4		2021	Enero - Diciembre
Periodo	Programado	Alcanzado	Fecha
Enero - Diciembre 2022	3		Enero - Diciembre 2022



FORMATO 3. FICHA TÉCNICA DEL INDICADOR			
I. DATOS DE IDENTIFICACIÓN DEL PROGRAMA			
Unidad responsable:	Secretaría de Desarrollo Económico	Unidad presupuestal:	Dirección de Rastro Municipal
Programa sectorial:	Programa Operativo Anual	Programa presupuestario:	Programa Operativo Anual
Clave indicador:	P	Responsable de la MIR:	Dirección de Rastro Municipal
II. DATOS DE IDENTIFICACIÓN DEL INDICADOR			
Nombre del indicador			
Porcentaje de matanzas realizados de acuerdo con la norma aplicable			
Nivel	Dimensión a medir	Sentido	
Propósito	Eficacia	Ascendente	
Definición			
Mide el porcentaje de matanzas realizados de acuerdo con la norma aplicable			
III. Datos del Indicador			
Fórmula del Indicador			
$PM = (MRAN/MP) * 100$			
Variables			
Siglas	Unidad de Medida de la Variable	Descripción	Fuentes
MRAN	Matanzas realizados de acuerdo con la norma aplicable	Número de matanzas realizados de acuerdo con la norma aplicable	Informes de la Dirección de Rastro Municipal
MP	Matanzas programadas	Número de matanzas programadas	Informes de la Dirección de Rastro Municipal
Método de Cálculo		Rango de Valor	
Porcentaje		0 - 100%	
Frecuencia de medición		Cobertura	
Mensual		Municipal	

Determinación de metas		SemafORIZACIÓN	
Meta Programada	28896	80 - 100	
Periodo de cumplimiento	Enero - Diciembre 2022	31 - 79	
		0 - 30	
Línea base			
Valor		Año	Periodo
0		2021	Mensual
Periodo	Programado	Alcanzado	Fecha
Enero	2408		Enero
Febrero	2408		Febrero
Marzo	2408		Marzo
Abril	2408		Abril
Mayo	2408		Mayo
Junio	2408		Junio
Julio	2408		Julio
Agosto	2408		Agosto
Septiembre	2408		Septiembre
Octubre	2408		Octubre
Noviembre	2408		Noviembre
Diciembre	2408		Diciembre



FORMATO 3. FICHA TÉCNICA DEL INDICADOR			
I. DATOS DE IDENTIFICACIÓN DEL PROGRAMA			
Unidad responsable:	Secretaría de Desarrollo Económico	Unidad presupuestal:	Dirección de Rastro Municipal
Programa sectorial:	Programa Operativo Anual	Programa presupuestario:	Programa Operativo Anual
Clave indicador:	C.1.	Responsable de la MIR:	Dirección de Rastro Municipal
II. DATOS DE IDENTIFICACIÓN DEL INDICADOR			
Nombre del indicador			
Porcentaje de observaciones relativas a la infraestructura y las instalaciones del Rastro Municipal, realizadas por las autoridades sanitarias y agropecuarias.			
Nivel	Dimensión a medir	Sentido	
Componente 1	Eficacia	Ascendente	
Definición			
Mide el porcentaje de observaciones relativas a la infraestructura y las instalaciones del Rastro Municipal, realizadas por las autoridades sanitarias y agropecuarias.			
III. Datos del Indicador			
Fórmula del Indicador			
$PORI = (ORI / OP) * 100$			
Variables			
Siglas	Unidad de Medida de la Variable	Descripción	Fuentes
ORI	Observaciones relativas a la infraestructura y las instalaciones del Rastro Municipal atendidas	Número de observaciones relativas a la infraestructura y las instalaciones del Rastro Municipal atendidas	Informes de la Dirección de Rastro Municipal

OP	Observaciones presentadas	Número de observaciones presentadas	Informes de la Dirección de Rastro Municipal
Método de Cálculo		Rango de Valor	
Porcentaje		0 - 100%	
Frecuencia de medición		Cobertura	
Mensual		Municipal	
Determinación de metas		Semafización	
Meta Programada	28896	80 - 100	
Periodo de cumplimiento	Enero - Diciembre 2022	31 - 79	
		0 - 30	
Línea base			
Valor		Año	Periodo
0		2021	Mensual
Periodo	Programado	Alcanzado	Fecha
Enero	2408		Enero
Febrero	2408		Febrero
Marzo	2408		Marzo
Abril	2408		Abril
Mayo	2408		Mayo
Junio	2408		Junio
Julio	2408		Julio
Agosto	2408		Agosto
Septiembre	2408		Septiembre
Octubre	2408		Octubre
Noviembre	2408		Noviembre
Diciembre	2408		Diciembre



FORMATO 3. FICHA TÉCNICA DEL INDICADOR

I. DATOS DE IDENTIFICACIÓN DEL PROGRAMA

Unidad responsable:	Secretaría de Desarrollo Económico	Unidad presupuestal:	Dirección de Rastro Municipal
Programa sectorial:	Programa Operativo Anual	Programa presupuestario:	Programa Operativo Anual
Clave indicador:	A.1.1	Responsable de la MIR:	Dirección de Rastro Municipal

II. DATOS DE IDENTIFICACIÓN DEL INDICADOR

Nombre del indicador

Porcentaje de acciones de levantamiento de necesidades realizadas

Nivel	Dimensión a medir	Sentido
Actividad 1.1	Eficacia	Ascendente

Mide el porcentaje de acciones de levantamiento de necesidades realizadas

III. Datos del Indicador

Fórmula del Indicador

$$PAL = (ALNR/AR) * 100$$

Variables

Siglas	Unidad de Medida de la Variable	Descripción	Fuentes
ALNR	Acciones de levantamiento de necesidades realizadas	Número de acciones de levantamiento de necesidades	Informes de la Dirección de Rastro Municipal
AR	Acciones registradas	Número de acciones registradas	Informes de la Dirección de Rastro Municipal

Método de Cálculo		Rango de Valor	
Porcentaje		0 - 100%	
Frecuencia de medición		Cobertura	
Mensual		Municipal	
Determinación de metas		Semaforización	
Meta Programada	36	80 - 100	
Periodo de cumplimiento	Enero - Diciembre 2022	31 - 79	
		0 - 30	
Línea base			
Valor		Año	Periodo
0		2021	Mensual
Periodo	Programado	Alcanzado	Fecha
Enero	3		Enero
Febrero	3		Febrero
Marzo	3		Marzo
Abril	3		Abril
Mayo	3		Mayo
Junio	3		Junio
Julio	3		Julio
Agosto	3		Agosto
Septiembre	3		Septiembre
Octubre	3		Octubre
Noviembre	3		Noviembre
Diciembre	3		Diciembre



FORMATO 3. FICHA TÉCNICA DEL INDICADOR

I. DATOS DE IDENTIFICACIÓN DEL PROGRAMA

Unidad responsable:	Secretaría de Desarrollo Económico	Unidad presupuestal:	Dirección de Rastro Municipal
Programa sectorial:	Programa Operativo Anual	Programa presupuestario:	Programa Operativo Anual
Clave indicador:	A.1.2	Responsable de la MIR:	Dirección de Rastro Municipal

II. DATOS DE IDENTIFICACIÓN DEL INDICADOR

Nombre del indicador

Porcentaje de acciones de mantenimiento y mejora realizados

Nivel	Dimensión a medir	Sentido
Actividad 1.2	Eficacia	Ascendente

Mide el porcentaje de acciones de mantenimiento y mejora realizados

III. Datos del Indicador

Fórmula del Indicador

$$PAMR = (AMMR/AP) * 100$$

Variables

Siglas	Unidad de Medida de la Variable	Descripción	Fuentes
AMMR	Acciones de mantenimiento y mejora realizados	Número de acciones de mantenimiento y mejora	Informes de la Dirección de Rastro Municipal
AP	Acciones programadas	Número de acciones programadas	Informes de la Dirección de Rastro Municipal

Método de Cálculo

Rango de Valor

Porcentaje

0 - 100%

Frecuencia de medición

Cobertura

Trimetral

Municipal

Determinación de metas		Semaforización	
Meta Programada	20	80 - 100	
Periodo de cumplimiento	Enero - Diciembre 2022	31 - 79	
		0 - 30	
Línea base			
Valor		Año	Periodo
0		2021	Trimetral
Periodo	Programado	Alcanzado	Fecha
Enero - Marzo 2022	5		Enero - Marzo 2022
Abril - Junio 2022	5		Abril - Junio 2022
Julio - Septiembre 2022	5		Julio - Septiembre 2022
Octubre - Diciembre 2022	5		Octubre - Diciembre 2022



FORMATO 3. FICHA TÉCNICA DEL INDICADOR			
I. DATOS DE IDENTIFICACIÓN DEL PROGRAMA			
Unidad responsable:	Secretaría de Desarrollo Económico	Unidad presupuestal:	Dirección de Rastro Municipal
Programa sectorial:	Programa Operativo Anual	Programa presupuestario:	Programa Operativo Anual
Clave indicador:	C.2.	Responsable de la MIR:	Dirección de Rastro Municipal
II. DATOS DE IDENTIFICACIÓN DEL INDICADOR			
Nombre del indicador			
Porcentaje de constancias entregadas a personal e introductores asistentes a pláticas y capacitaciones			
Nivel	Dimensión a medir	Sentido	
Componente 2	Eficacia	Ascendente	
Mide el porcentaje de constancias entregadas a personal e introductores asistentes a pláticas y capacitaciones			
III. Datos del Indicador			
Fórmula del Indicador			
$PCEP = (CEPI/CP) * 100$			
Variables			
Siglas	Unidad de Medida de la Variable	Descripción	Fuentes
CEPI	Constancias entregadas a personal e introductores asistentes	Número de constancias entregadas a personal e introductores asistentes	Informes de la Dirección de Rastro Municipal
CP	Constancias programadas para entrega	Número de constancias programadas para entrega	Informes de la Dirección de Rastro Municipal
Método de Cálculo		Rango de Valor	
Porcentaje		0 - 100%	
Frecuencia de medición		Cobertura	
Trimetral		Municipal	
Determinación de metas		Semaforización	

Meta Programada	88	80 - 100	
Periodo de cumplimiento	Enero - Diciembre 2022	31 - 79	
		0 - 30	
Línea base			
Valor		Año	Periodo
0		2021	Trimetral
Periodo	Programado	Alcanzado	Fecha
Enero - Marzo 2022	22		Enero - Marzo 2022
Abril - Junio 2022	22		Abril - Junio 2022
Julio - Septiembre 2022	22		Julio - Septiembre 2022
Octubre - Diciembre 2022	22		Octubre - Diciembre 2022



FORMATO 3. FICHA TÉCNICA DEL INDICADOR

I. DATOS DE IDENTIFICACIÓN DEL PROGRAMA

Unidad responsable:	Secretaría de Desarrollo Económico	Unidad presupuestal:	Dirección de Rastro Municipal
Programa sectorial:	Programa Operativo Anual	Programa presupuestario:	Programa Operativo Anual
Clave indicador:	A.2.1	Responsable de la MIR:	Dirección de Rastro Municipal

II. DATOS DE IDENTIFICACIÓN DEL INDICADOR

Nombre del indicador

Porcentaje de expedientes con pláticas y capacitaciones con documentación completa e integrada

Nivel	Dimensión a medir	Sentido
Actividad 2.1	Eficacia	Ascendente

Mide el porcentaje de expedientes con pláticas y capacitaciones con documentación completa e integrada

III. Datos del Indicador

Fórmula del Indicador

$$PEP = (EPCD/EP) * 100$$

Variables

Siglas	Unidad de Medida de la Variable	Descripción	Fuentes
EPCD	Expedientes con pláticas y capacitaciones con documentación completa e integrada	Número de expedientes con pláticas y capacitaciones con documentación completa e integrada	Informes de la Dirección de Rastro Municipal
EP	Expedientes programados	Número de expedientes programados	Informes de la Dirección de Rastro Municipal

Método de Cálculo

Rango de Valor

Porcentaje

0 - 100%

Frecuencia de medición

Cobertura

Anual		Municipal	
Determinación de metas		Semaforización	
Meta Programada	3	80 - 100	
Periodo de cumplimiento	Enero - Diciembre 2022	31 - 79	
		0 - 30	
Línea base			
Valor		Año	Periodo
0		2021	Anual
Periodo	Programado	Alcanzado	Fecha
Enero - Diciembre 2022	3		Enero - Diciembre 2022

