

MUNICIPIO DE TIZAYUCA, HIDALGO.  
 PRESUPUESTO DE EGRESOS PARA EL EJERCICIO FISCAL 2024.  
 CALENDARIO DEL PRESUPUESTO DE EGRESOS BASE MENSUAL

EJERCICIO	FUENTE DE FINANCIAMIENTO	TIPO GASTO	CAPTULO DEL GASTO	CONCEPTO DEL GASTO	PARTIDA GENERICA	ENERO	FEBRERO	MARZO	ABRIL	MAYO	JUNIO	JULIO	AGOSTO	SEPTIEMBRE	OCTUBRE	NOVIEMBRE	NOVIEMBRE	DIEMBRE	MONTO TOTAL AUTORIZADO ANUAL
2024	Recursos Propios	Gasto Corriente	SERVICIOS PERSONALES	REMINERACIONES AL PERSONAL DE CARACTER PERMANENTE	Salidas base al personal permanente	\$2,335,864.06	\$2,335,864.06	\$2,335,864.06	\$2,335,864.06	\$2,335,864.06	\$2,335,864.06	\$2,335,864.06	\$2,335,864.06	\$2,335,864.06	\$2,335,864.06	\$2,335,864.06	\$2,335,864.06	\$2,335,864.06	\$23,030,378.52
<b>TOTAL REMUNERACIONES AL PERSONAL DE CARACTER PERMANENTE</b>																			
2024	Recursos Propios	Gasto Corriente	SERVICIOS PERSONALES	REMINERACIONES AL PERSONAL DE CARACTER TRANSITORIO	Salidas base al personal eventual	\$1,170,111.85	\$1,170,111.85	\$1,170,111.85	\$1,170,111.85	\$1,170,111.85	\$1,170,111.85	\$1,170,111.85	\$1,170,111.85	\$1,170,111.85	\$1,170,111.85	\$1,170,111.85	\$1,170,111.85	\$1,170,111.85	\$14,041,341.96
<b>TOTAL REMUNERACIONES AL PERSONAL DE CARACTER TRANSITORIO</b>																			
2024	Recursos Propios	Gasto Corriente	SERVICIOS PERSONALES	REMINERACIONES ADICIONALES Y ESPECIALES	Primes por años de servicio e indemnizaciones	\$5,615.64	\$5,615.64	\$5,615.64	\$5,615.64	\$5,615.64	\$5,615.64	\$5,615.64	\$5,615.64	\$5,615.64	\$5,615.64	\$5,615.64	\$5,615.64	\$5,615.64	\$67,387.63
2024	Recursos Propios	Gasto Corriente	SERVICIOS PERSONALES	REMINERACIONES ADICIONALES Y ESPECIALES	Primas de vacaciones, dominical y gratificación de fin de año	\$648,590.12	\$648,590.12	\$648,590.12	\$648,590.12	\$648,590.12	\$648,590.12	\$648,590.12	\$648,590.12	\$648,590.12	\$648,590.12	\$648,590.12	\$648,590.12	\$648,590.12	\$7,760,091.48
2024	Recursos Propios	Gasto Corriente	SERVICIOS PERSONALES	REMINERACIONES ADICIONALES Y ESPECIALES	Compensaciones	\$35,000.00	\$35,000.00	\$35,000.00	\$35,000.00	\$35,000.00	\$35,000.00	\$35,000.00	\$35,000.00	\$35,000.00	\$35,000.00	\$35,000.00	\$35,000.00	\$35,000.00	\$420,672.00
<b>TOTAL REMUNERACIONES ADICIONALES Y ESPECIALES</b>																			
2024	Recursos Propios	Gasto Corriente	SERVICIOS PERSONALES	OTRAS PRESTACIONES SOCIALES Y ECONOMICAS	Otras prestaciones sociales y económicas	\$1,523,134.82	\$1,523,134.82	\$1,523,134.82	\$1,523,134.82	\$1,523,134.82	\$1,523,134.82	\$1,523,134.82	\$1,523,134.82	\$1,523,134.82	\$1,523,134.82	\$1,523,134.82	\$1,523,134.82	\$1,523,134.82	\$18,277,617.28
2024	Recursos Propios	Gasto Corriente	SERVICIOS PERSONALES	OTRAS PRESTACIONES SOCIALES Y ECONOMICAS	Indemnizaciones	\$76,302.10	\$76,302.10	\$76,302.10	\$76,302.10	\$76,302.10	\$76,302.10	\$76,302.10	\$76,302.10	\$76,302.10	\$76,302.10	\$76,302.10	\$76,302.10	\$76,302.10	\$915,655.29
2024	Recursos Propios	Gasto Corriente	SERVICIOS PERSONALES	OTRAS PRESTACIONES SOCIALES Y ECONOMICAS	Prestaciones contractuales	\$211,739.86	\$211,739.86	\$211,739.86	\$211,739.86	\$211,739.86	\$211,739.86	\$211,739.86	\$211,739.86	\$211,739.86	\$211,739.86	\$211,739.86	\$211,739.86	\$211,739.86	\$2,540,078.69
<b>TOTAL OTRAS PRESTACIONES SOCIALES Y ECONOMICAS</b>																			
2024	Recursos Propios	Gasto Corriente	SERVICIOS PERSONALES	PREVISIONES	Provisiones de carácter laboral, económico y de seguridad social	\$63,333.33	\$63,333.33	\$63,333.33	\$63,333.33	\$63,333.33	\$63,333.33	\$63,333.33	\$63,333.33	\$63,333.33	\$63,333.33	\$63,333.33	\$63,333.33	\$63,333.33	\$1,000,000.00
<b>TOTAL PREVISIONES</b>																			
<b>\$1,000,000.00</b>																			
<b>TOTAL SERVICIOS PERSONALES</b>																			
2024	Recursos Propios	Gasto Corriente	MATERIALES DE SUMINISTROS	MATERIALES DE SUMINISTROS DE DOCUMENTOS Y ARTICULOS OFICIALES	Materiales, útiles y equipos para el funcionamiento de la administración y comunicaciones	\$10,780.01	\$10,780.01	\$10,780.01	\$10,780.01	\$10,780.01	\$10,780.01	\$10,780.01	\$10,780.01	\$10,780.01	\$10,780.01	\$10,780.01	\$10,780.01	\$10,780.01	\$129,159.94
2024	Recursos Propios	Gasto Corriente	MATERIALES DE SUMINISTROS	MATERIALES DE SUMINISTROS DE DOCUMENTOS Y ARTICULOS OFICIALES	Materiales y útiles de empuñadura	\$1,803.00	\$1,803.00	\$1,803.00	\$1,803.00	\$1,803.00	\$1,803.00	\$1,803.00	\$1,803.00	\$1,803.00	\$1,803.00	\$1,803.00	\$1,803.00	\$1,803.00	\$21,636.00
2024	Recursos Propios	Gasto Corriente	MATERIALES DE SUMINISTROS	MATERIALES DE SUMINISTROS DE DOCUMENTOS Y ARTICULOS OFICIALES	Materiales impresos e informáticos y digital	\$28,262.57	\$28,262.57	\$28,262.57	\$28,262.57	\$28,262.57	\$28,262.57	\$28,262.57	\$28,262.57	\$28,262.57	\$28,262.57	\$28,262.57	\$28,262.57	\$28,262.57	\$339,360.68

Página 1 de 27

HCE

HS

[Handwritten signatures and initials]



ERJERCICIO	FUENTE DE FINANCIAMIENTO	TIPO GASTO	CAPTULO DEL GASTO	CONCEPTO DEL GASTO	PARTIDA GENERICA	ENERO	FEBRERO	MARZO	ABRIL	MAYO	JUNIO	JULIO	AGOSTO	SEPTIEMBRE	OCTUBRE	NOVIEMBRE	DICIEMBRE	MONTO TOTAL AUTORIZADO ANUAL	
2024	Recursos Propios	Gasto Corriente	MATERIALES Y SUMINISTROS	MATERIALES DE ADMINISTRACION, EMISION DE DOCUMENTOS Y ARTICULOS OFICIALES	Materiales, útiles y equipos menores de oficina	\$148,301.95	\$148,301.95	\$148,301.95	\$148,301.95	\$148,301.95	\$148,301.95	\$148,301.95	\$148,301.95	\$148,301.95	\$148,301.95	\$148,301.95	\$148,301.95	\$1,791,823.40	
2024	Recursos Propios	Gasto Corriente	MATERIALES Y SUMINISTROS	MATERIALES DE ADMINISTRACION, EMISION DE DOCUMENTOS Y ARTICULOS OFICIALES	Materiales de Impresión	\$11,366.36	\$11,366.36	\$11,366.36	\$11,366.36	\$11,366.36	\$11,366.36	\$11,366.36	\$11,366.36	\$11,366.36	\$11,366.36	\$11,366.36	\$11,366.36	\$11,366.36	\$138,996.32
2024	Recursos Propios	Gasto Corriente	MATERIALES Y SUMINISTROS	MATERIALES DE ADMINISTRACION, EMISION DE DOCUMENTOS Y ARTICULOS OFICIALES	Materiales para el registro e identificación de bienes y personas	\$1,000.00	\$1,000.00	\$1,000.00	\$1,000.00	\$1,000.00	\$1,000.00	\$1,000.00	\$1,000.00	\$1,000.00	\$1,000.00	\$1,000.00	\$1,000.00	\$1,000.00	\$12,000.00
<b>TOTAL MATERIALES DE ADMINISTRACION, EMISION DE DOCUMENTOS Y ARTICULOS OFICIALES</b>																			
																		<b>\$2,430,166.68</b>	

ERJERCICIO	FUENTE DE FINANCIAMIENTO	TIPO GASTO	CAPTULO DEL GASTO	CONCEPTO DEL GASTO	PARTIDA GENERICA	ENERO	FEBRERO	MARZO	ABRIL	MAYO	JUNIO	JULIO	AGOSTO	SEPTIEMBRE	OCTUBRE	NOVIEMBRE	DICIEMBRE	MONTO TOTAL AUTORIZADO ANUAL	
2024	Recursos Propios	Gasto Corriente	MATERIALES Y SUMINISTROS	ALIMENTOS Y UTENSILIOS	Productos alimenticios para animales	\$6,666.67	\$6,666.67	\$6,666.67	\$6,666.67	\$6,666.67	\$6,666.67	\$6,666.67	\$6,666.67	\$6,666.67	\$6,666.67	\$6,666.67	\$6,666.67	\$6,666.67	\$80,000.00
2024	Recursos Propios	Gasto Corriente	MATERIALES Y SUMINISTROS	ALIMENTOS Y UTENSILIOS	Productos alimenticios para personas	\$94,787.65	\$94,787.65	\$94,787.65	\$94,787.65	\$94,787.65	\$94,787.65	\$94,787.65	\$94,787.65	\$94,787.65	\$94,787.65	\$94,787.65	\$94,787.65	\$94,787.65	\$1,157,451.79
2024	Recursos Propios	Gasto Corriente	MATERIALES Y SUMINISTROS	ALIMENTOS Y UTENSILIOS	Medios para el servicio de alimentación	\$5,730.64	\$5,730.64	\$5,730.64	\$5,730.64	\$5,730.64	\$5,730.64	\$5,730.64	\$5,730.64	\$5,730.64	\$5,730.64	\$5,730.64	\$5,730.64	\$5,730.64	\$68,787.65
<b>TOTAL ALIMENTOS Y UTENSILIOS</b>																			
																		<b>\$1,286,219.42</b>	

ERJERCICIO	FUENTE DE FINANCIAMIENTO	TIPO GASTO	CAPTULO DEL GASTO	CONCEPTO DEL GASTO	PARTIDA GENERICA	ENERO	FEBRERO	MARZO	ABRIL	MAYO	JUNIO	JULIO	AGOSTO	SEPTIEMBRE	OCTUBRE	NOVIEMBRE	DICIEMBRE	MONTO TOTAL AUTORIZADO ANUAL	
2024	Recursos Propios	Gasto Corriente	MATERIALES Y SUMINISTROS	MATERIAS PRIMAS Y MATERIALES DE PRODUCCION Y COMERCIALIZACION	Productos metálicos y base de metales no metálicos adquiridos como materia prima	\$83.33	\$83.33	\$83.33	\$83.33	\$83.33	\$83.33	\$83.33	\$83.33	\$83.33	\$83.33	\$83.33	\$83.33	\$83.33	\$1,000.00
<b>TOTAL MATERIAS PRIMAS Y MATERIALES DE PRODUCCION Y COMERCIALIZACION</b>																			
																		<b>\$1,000.00</b>	

ERJERCICIO	FUENTE DE FINANCIAMIENTO	TIPO GASTO	CAPTULO DEL GASTO	CONCEPTO DEL GASTO	PARTIDA GENERICA	ENERO	FEBRERO	MARZO	ABRIL	MAYO	JUNIO	JULIO	AGOSTO	SEPTIEMBRE	OCTUBRE	NOVIEMBRE	DICIEMBRE	MONTO TOTAL AUTORIZADO ANUAL	
2024	Recursos Propios	Gasto Corriente	MATERIALES Y SUMINISTROS	MATERIALES Y SUMINISTROS	Materiales y productos de madera	\$7,378.61	\$7,378.61	\$7,378.61	\$7,378.61	\$7,378.61	\$7,378.61	\$7,378.61	\$7,378.61	\$7,378.61	\$7,378.61	\$7,378.61	\$7,378.61	\$7,378.61	\$88,543.32
2024	Recursos Propios	Gasto Corriente	MATERIALES Y SUMINISTROS	MATERIALES Y SUMINISTROS	Vidrio y productos de vidrio	\$8,371.33	\$8,371.33	\$8,371.33	\$8,371.33	\$8,371.33	\$8,371.33	\$8,371.33	\$8,371.33	\$8,371.33	\$8,371.33	\$8,371.33	\$8,371.33	\$8,371.33	\$100,466.00
2024	Recursos Propios	Gasto Corriente	MATERIALES Y SUMINISTROS	MATERIALES Y SUMINISTROS	Otros materiales y artículos de construcción y reparación	\$431,186.16	\$431,186.16	\$431,186.16	\$431,186.16	\$431,186.16	\$431,186.16	\$431,186.16	\$431,186.16	\$431,186.16	\$431,186.16	\$431,186.16	\$431,186.16	\$431,186.16	\$5,173,983.86
2024	Recursos Propios	Gasto Corriente	MATERIALES Y SUMINISTROS	MATERIALES Y SUMINISTROS	Materiales complementarios	\$7,840.21	\$7,840.21	\$7,840.21	\$7,840.21	\$7,840.21	\$7,840.21	\$7,840.21	\$7,840.21	\$7,840.21	\$7,840.21	\$7,840.21	\$7,840.21	\$7,840.21	\$94,062.50
2024	Recursos Propios	Gasto Corriente	MATERIALES Y SUMINISTROS	MATERIALES Y SUMINISTROS	Materiales metálicos y electrónico	\$240,352.05	\$240,352.05	\$240,352.05	\$240,352.05	\$240,352.05	\$240,352.05	\$240,352.05	\$240,352.05	\$240,352.05	\$240,352.05	\$240,352.05	\$240,352.05	\$240,352.05	\$2,864,224.30
2024	Recursos Propios	Gasto Corriente	MATERIALES Y SUMINISTROS	MATERIALES Y SUMINISTROS	Productos metálicos no metálicos	\$10,808.53	\$10,808.53	\$10,808.53	\$10,808.53	\$10,808.53	\$10,808.53	\$10,808.53	\$10,808.53	\$10,808.53	\$10,808.53	\$10,808.53	\$10,808.53	\$10,808.53	\$133,702.40
2024	Recursos Propios	Gasto Corriente	MATERIALES Y SUMINISTROS	MATERIALES Y SUMINISTROS	Concretos y productos de concreto	\$19,071.31	\$19,071.31	\$19,071.31	\$19,071.31	\$19,071.31	\$19,071.31	\$19,071.31	\$19,071.31	\$19,071.31	\$19,071.31	\$19,071.31	\$19,071.31	\$19,071.31	\$228,856.68
2024	Recursos Propios	Gasto Corriente	MATERIALES Y SUMINISTROS	MATERIALES Y SUMINISTROS	Caj, yeso y productos de yeso	\$3,368.45	\$3,368.45	\$3,368.45	\$3,368.45	\$3,368.45	\$3,368.45	\$3,368.45	\$3,368.45	\$3,368.45	\$3,368.45	\$3,368.45	\$3,368.45	\$3,368.45	\$46,421.38
2024	Recursos Propios	Gasto Corriente	MATERIALES Y SUMINISTROS	MATERIALES Y SUMINISTROS	Artículos metálicos para la construcción	\$6,333.33	\$6,333.33	\$6,333.33	\$6,333.33	\$6,333.33	\$6,333.33	\$6,333.33	\$6,333.33	\$6,333.33	\$6,333.33	\$6,333.33	\$6,333.33	\$6,333.33	\$100,000.00
<b>TOTAL MATERIALES Y ARTICULOS DE CONSTRUCCION Y DE REPARACION</b>																			
																		<b>\$8,840,279.43</b>	

ERJERCICIO	FUENTE DE FINANCIAMIENTO	TIPO GASTO	CAPTULO DEL GASTO	CONCEPTO DEL GASTO	PARTIDA GENERICA	ENERO	FEBRERO	MARZO	ABRIL	MAYO	JUNIO	JULIO	AGOSTO	SEPTIEMBRE	OCTUBRE	NOVIEMBRE	DICIEMBRE	MONTO TOTAL AUTORIZADO ANUAL	
2024	Recursos Propios	Gasto Corriente	MATERIALES Y SUMINISTROS	PRODUCTOS QUIMICOS, FARMACUTICOS Y DE LABORATORIO	Flejes, selladores, tubos, películas y servicios	\$2,083.33	\$2,083.33	\$2,083.33	\$2,083.33	\$2,083.33	\$2,083.33	\$2,083.33	\$2,083.33	\$2,083.33	\$2,083.33	\$2,083.33	\$2,083.33	\$2,083.33	\$25,000.00
2024	Recursos Propios	Gasto Corriente	MATERIALES Y SUMINISTROS	PRODUCTOS QUIMICOS, FARMACUTICOS Y DE LABORATORIO	Fertilizantes, pesticidas y otros agroquímicos	\$2,083.33	\$2,083.33	\$2,083.33	\$2,083.33	\$2,083.33	\$2,083.33	\$2,083.33	\$2,083.33	\$2,083.33	\$2,083.33	\$2,083.33	\$2,083.33	\$2,083.33	\$25,000.00
2024	Recursos Propios	Gasto Corriente	MATERIALES Y SUMINISTROS	PRODUCTOS QUIMICOS, FARMACUTICOS Y DE LABORATORIO	Medicinas y productos farmacéuticos	\$194,250.78	\$194,250.78	\$194,250.78	\$194,250.78	\$194,250.78	\$194,250.78	\$194,250.78	\$194,250.78	\$194,250.78	\$194,250.78	\$194,250.78	\$194,250.78	\$194,250.78	\$1,251,009.68
<b>TOTAL PRODUCTOS QUIMICOS, FARMACUTICOS Y DE LABORATORIO</b>																			
																		<b>\$1,251,009.68</b>	

Página 2 de 27



ERJERCICIO	FUENTE DE FINANCIAMIENTO	TIPO GASTO	CAPITULO DEL GASTO	CONCEPTO DEL GASTO	PARTIDA GENERALICA	ENERO	FEBRERO	MARZO	ABRIL	MAYO	JUNIO	JULIO	AGOSTO	SEPTIEMBRE	OCTUBRE	NOVIEMBRE	DICIEMBRE	MONTO TOTAL AUTORIZADO ANUAL
2024	Recursos Propios	Gasto Corriente	MATERIALES Y SUMINISTROS	PRODUCTOS QUIMICOS, FARMACEUTICOS Y DE LABORATORIO	Materiales, accesorios y suministros de laboratorio	\$6,666.67	\$6,666.67	\$6,666.67	\$6,666.67	\$6,666.67	\$6,666.67	\$6,666.67	\$6,666.67	\$6,666.67	\$6,666.67	\$6,666.67	\$6,666.67	\$66,666.67
2024	Recursos Propios	Gasto Corriente	MATERIALES Y SUMINISTROS	PRODUCTOS QUIMICOS, FARMACEUTICOS Y DE LABORATORIO	Materiales, accesorios y suministros de laboratorio	\$39,802.87	\$39,802.87	\$39,802.87	\$39,802.87	\$39,802.87	\$39,802.87	\$39,802.87	\$39,802.87	\$39,802.87	\$39,802.87	\$39,802.87	\$39,802.87	\$398,028.70
<b>TOTAL PRODUCTOS QUIMICOS, FARMACEUTICOS Y DE LABORATORIO</b>																		
2024	Recursos Propios	Gasto Corriente	MATERIALES Y SUMINISTROS	VESTUARIO, BLANCOS, PRENDAS DE PROTECCION Y ARTICULOS DEPORTIVOS	Blancos y otros productos textiles, prendas de vestir	\$6,083.33	\$6,083.33	\$6,083.33	\$6,083.33	\$6,083.33	\$6,083.33	\$6,083.33	\$6,083.33	\$6,083.33	\$6,083.33	\$6,083.33	\$6,083.33	\$60,833.33
2024	Recursos Propios	Gasto Corriente	MATERIALES Y SUMINISTROS	VESTUARIO, BLANCOS, PRENDAS DE PROTECCION Y ARTICULOS DEPORTIVOS	Artículos deportivos	\$9,166.67	\$9,166.67	\$9,166.67	\$9,166.67	\$9,166.67	\$9,166.67	\$9,166.67	\$9,166.67	\$9,166.67	\$9,166.67	\$9,166.67	\$9,166.67	\$91,666.67
2024	Recursos Propios	Gasto Corriente	MATERIALES Y SUMINISTROS	VESTUARIO, BLANCOS, PRENDAS DE PROTECCION Y ARTICULOS DEPORTIVOS	Vestuario y uniformas	\$73,865.12	\$73,865.12	\$73,865.12	\$73,865.12	\$73,865.12	\$73,865.12	\$73,865.12	\$73,865.12	\$73,865.12	\$73,865.12	\$73,865.12	\$73,865.12	\$738,651.20
2024	Recursos Propios	Gasto Corriente	MATERIALES Y SUMINISTROS	VESTUARIO, BLANCOS, PRENDAS DE PROTECCION Y ARTICULOS DEPORTIVOS	Prendas de seguridad y protección personal	\$32,967.85	\$32,967.85	\$32,967.85	\$32,967.85	\$32,967.85	\$32,967.85	\$32,967.85	\$32,967.85	\$32,967.85	\$32,967.85	\$32,967.85	\$32,967.85	\$329,678.50
<b>TOTAL VESTUARIO, BLANCOS, PRENDAS DE PROTECCION Y ARTICULOS DEPORTIVOS</b>																		
<b>\$1,464,985.40</b>																		

ERJERCICIO	FUENTE DE FINANCIAMIENTO	TIPO GASTO	CAPITULO DEL GASTO	CONCEPTO DEL GASTO	PARTIDA GENERALICA	ENERO	FEBRERO	MARZO	ABRIL	MAYO	JUNIO	JULIO	AGOSTO	SEPTIEMBRE	OCTUBRE	NOVIEMBRE	DICIEMBRE	MONTO TOTAL AUTORIZADO ANUAL	
2024	Recursos Propios	Gasto Corriente	MATERIALES Y SUMINISTROS	REFACCIONES Y ACCESORIOS MENORES	Refacciones y accesorios menores de maquinaria y equipo	\$107,179.26	\$107,179.26	\$107,179.26	\$107,179.26	\$107,179.26	\$107,179.26	\$107,179.26	\$107,179.26	\$107,179.26	\$107,179.26	\$107,179.26	\$107,179.26	\$1,071,792.60	
2024	Recursos Propios	Gasto Corriente	MATERIALES Y SUMINISTROS	REFACCIONES Y ACCESORIOS MENORES	Refacciones y accesorios menores de mobiliario, educativo y recreativo	\$2,696.75	\$2,696.75	\$2,696.75	\$2,696.75	\$2,696.75	\$2,696.75	\$2,696.75	\$2,696.75	\$2,696.75	\$2,696.75	\$2,696.75	\$2,696.75	\$2,696.75	\$26,967.50
2024	Recursos Propios	Gasto Corriente	MATERIALES Y SUMINISTROS	REFACCIONES Y ACCESORIOS MENORES	Refacciones y accesorios menores de equipo de transporte	\$84,202.80	\$84,202.80	\$84,202.80	\$84,202.80	\$84,202.80	\$84,202.80	\$84,202.80	\$84,202.80	\$84,202.80	\$84,202.80	\$84,202.80	\$84,202.80	\$842,028.00	
2024	Recursos Propios	Gasto Corriente	MATERIALES Y SUMINISTROS	REFACCIONES Y ACCESORIOS MENORES	Herramientas menores	\$35,356.16	\$35,356.16	\$35,356.16	\$35,356.16	\$35,356.16	\$35,356.16	\$35,356.16	\$35,356.16	\$35,356.16	\$35,356.16	\$35,356.16	\$35,356.16	\$353,561.60	
2024	Recursos Propios	Gasto Corriente	MATERIALES Y SUMINISTROS	REFACCIONES Y ACCESORIOS MENORES	Refacciones y accesorios menores de edificios	\$12,774.97	\$12,774.97	\$12,774.97	\$12,774.97	\$12,774.97	\$12,774.97	\$12,774.97	\$12,774.97	\$12,774.97	\$12,774.97	\$12,774.97	\$12,774.97	\$127,749.70	
2024	Recursos Propios	Gasto Corriente	MATERIALES Y SUMINISTROS	REFACCIONES Y ACCESORIOS MENORES	Refacciones y accesorios menores de equipo de computación	\$15,804.85	\$15,804.85	\$15,804.85	\$15,804.85	\$15,804.85	\$15,804.85	\$15,804.85	\$15,804.85	\$15,804.85	\$15,804.85	\$15,804.85	\$15,804.85	\$158,048.50	
<b>TOTAL HERRAMIENTAS, REFACCIONES Y ACCESORIOS MENORES</b>																			
<b>\$3,097,617.62</b>																			

ERJERCICIO	FUENTE DE FINANCIAMIENTO	TIPO GASTO	CAPITULO DEL GASTO	CONCEPTO DEL GASTO	PARTIDA GENERALICA	ENERO	FEBRERO	MARZO	ABRIL	MAYO	JUNIO	JULIO	AGOSTO	SEPTIEMBRE	OCTUBRE	NOVIEMBRE	DICIEMBRE	MONTO TOTAL AUTORIZADO ANUAL
2024	Recursos Propios	Gasto Corriente	SERVICIOS GENERALES	SERVICIOS BASICOS	Servicios de acceso de Internet, redes de procesamiento de información	\$59,460.45	\$59,460.45	\$59,460.45	\$59,460.45	\$59,460.45	\$59,460.45	\$59,460.45	\$59,460.45	\$59,460.45	\$59,460.45	\$59,460.45	\$59,460.45	\$594,604.50
2024	Recursos Propios	Gasto Corriente	SERVICIOS GENERALES	SERVICIOS BASICOS	Energía eléctrica	\$407,465.23	\$407,465.23	\$407,465.23	\$407,465.23	\$407,465.23	\$407,465.23	\$407,465.23	\$407,465.23	\$407,465.23	\$407,465.23	\$407,465.23	\$407,465.23	\$4,074,652.30
2024	Recursos Propios	Gasto Corriente	SERVICIOS GENERALES	SERVICIOS BASICOS	Gas	\$19,233.87	\$19,233.87	\$19,233.87	\$19,233.87	\$19,233.87	\$19,233.87	\$19,233.87	\$19,233.87	\$19,233.87	\$19,233.87	\$19,233.87	\$19,233.87	\$192,338.70
2024	Recursos Propios	Gasto Corriente	SERVICIOS GENERALES	SERVICIOS BASICOS	Agua	\$350.00	\$350.00	\$350.00	\$350.00	\$350.00	\$350.00	\$350.00	\$350.00	\$350.00	\$350.00	\$350.00	\$350.00	\$3,500.00
<b>TOTAL SERVICIOS BASICOS</b>																		
<b>\$5,838,112.15</b>																		

ERJERCICIO	FUENTE DE FINANCIAMIENTO	TIPO GASTO	CAPITULO DEL GASTO	CONCEPTO DEL GASTO	PARTIDA GENERALICA	ENERO	FEBRERO	MARZO	ABRIL	MAYO	JUNIO	JULIO	AGOSTO	SEPTIEMBRE	OCTUBRE	NOVIEMBRE	DICIEMBRE	MONTO TOTAL AUTORIZADO ANUAL	
2024	Recursos Propios	Gasto Corriente	SERVICIOS GENERALES	SERVICIOS DE ARRENDAMIENTO	Arrendamiento de mobiliario y equipo, educativo y recreativo	\$1,250.00	\$1,250.00	\$1,250.00	\$1,250.00	\$1,250.00	\$1,250.00	\$1,250.00	\$1,250.00	\$1,250.00	\$1,250.00	\$1,250.00	\$1,250.00	\$1,250.00	\$12,500.00







EJERCICIO	FUENTE DE FINANCIAMIENTO	TIPO GASTO	CAPTULO DEL GASTO	CONCEPTO DEL GASTO	PARTIDA GENERALICA	ENERO	FEBRERO	MARZO	ABRIL	MAYO	JUNIO	JULIO	AGOSTO	SEPTIEMBRE	OCTUBRE	NOVIEMBRE	DICIEMBRE	MONTO TOTAL AUTORIZADO ANUAL	
2024	Recursos Propios	Gasto Corriente	SERVICIOS GENERALES	SERVICIOS DE COMUNICACION SOCIAL Y PUBLICIDAD	Operación por radio, televisión y otros medios de comunicación y otros programas y actividades gubernamentales	\$35,441.26	\$35,441.26	\$35,441.26	\$35,441.26	\$35,441.26	\$35,441.26	\$35,441.26	\$35,441.26	\$35,441.26	\$35,441.26	\$35,441.26	\$35,441.26	\$35,441.26	\$425,295.06
2024	Recursos Propios	Gasto Corriente	SERVICIOS GENERALES	SERVICIOS DE COMUNICACION SOCIAL Y PUBLICIDAD	Otros servicios de información	\$6,000.00	\$6,000.00	\$6,000.00	\$6,000.00	\$6,000.00	\$6,000.00	\$6,000.00	\$6,000.00	\$6,000.00	\$6,000.00	\$6,000.00	\$6,000.00	\$6,000.00	\$72,000.00
2024	Recursos Propios	Gasto Corriente	SERVICIOS GENERALES	SERVICIOS DE COMUNICACION SOCIAL Y PUBLICIDAD	Servicios de la industria minera, del sonido y del video	\$8,333.33	\$8,333.33	\$8,333.33	\$8,333.33	\$8,333.33	\$8,333.33	\$8,333.33	\$8,333.33	\$8,333.33	\$8,333.33	\$8,333.33	\$8,333.33	\$8,333.33	\$100,000.00
2024	Recursos Propios	Gasto Corriente	SERVICIOS GENERALES	SERVICIOS DE COMUNICACION SOCIAL Y PUBLICIDAD	Servicio de creación y difusión de contenido exclusivamente a través de internet	\$8,333.33	\$8,333.33	\$8,333.33	\$8,333.33	\$8,333.33	\$8,333.33	\$8,333.33	\$8,333.33	\$8,333.33	\$8,333.33	\$8,333.33	\$8,333.33	\$8,333.33	\$100,000.00

TOTAL SERVICIOS DE COMUNICACION SOCIAL Y PUBLICIDAD																			
EJERCICIO	FUENTE DE FINANCIAMIENTO	TIPO GASTO	CAPTULO DEL GASTO	CONCEPTO DEL GASTO	PARTIDA GENERALICA	ENERO	FEBRERO	MARZO	ABRIL	MAYO	JUNIO	JULIO	AGOSTO	SEPTIEMBRE	OCTUBRE	NOVIEMBRE	DICIEMBRE	MONTO TOTAL AUTORIZADO ANUAL	
2024	Recursos Propios	Gasto Corriente	SERVICIOS GENERALES	SERVICIOS DE TRASLADO Y VIATICOS	Viáticos en el país	\$13,513.71	\$13,513.71	\$13,513.71	\$13,513.71	\$13,513.71	\$13,513.71	\$13,513.71	\$13,513.71	\$13,513.71	\$13,513.71	\$13,513.71	\$13,513.71	\$13,513.71	\$182,184.47
2024	Recursos Propios	Gasto Corriente	SERVICIOS GENERALES	SERVICIOS DE TRASLADO Y VIATICOS	Pasajes aéreos	\$1,670.00	\$1,670.00	\$1,670.00	\$1,670.00	\$1,670.00	\$1,670.00	\$1,670.00	\$1,670.00	\$1,670.00	\$1,670.00	\$1,670.00	\$1,670.00	\$1,670.00	\$20,940.00
2024	Recursos Propios	Gasto Corriente	SERVICIOS GENERALES	SERVICIOS DE TRASLADO Y VIATICOS	Pasajes terrestres	\$5,895.83	\$5,895.83	\$5,895.83	\$5,895.83	\$5,895.83	\$5,895.83	\$5,895.83	\$5,895.83	\$5,895.83	\$5,895.83	\$5,895.83	\$5,895.83	\$5,895.83	\$70,750.00
2024	Recursos Propios	Gasto Corriente	SERVICIOS GENERALES	SERVICIOS DE TRASLADO Y VIATICOS	Servicios integrales de traslado y viáticos	\$2,083.33	\$2,083.33	\$2,083.33	\$2,083.33	\$2,083.33	\$2,083.33	\$2,083.33	\$2,083.33	\$2,083.33	\$2,083.33	\$2,083.33	\$2,083.33	\$2,083.33	\$25,900.00
2024	Recursos Propios	Gasto Corriente	SERVICIOS GENERALES	SERVICIOS DE TRASLADO Y VIATICOS	Viáticos en el extranjero	\$2,500.00	\$2,500.00	\$2,500.00	\$2,500.00	\$2,500.00	\$2,500.00	\$2,500.00	\$2,500.00	\$2,500.00	\$2,500.00	\$2,500.00	\$2,500.00	\$2,500.00	\$30,000.00

TOTAL SERVICIOS DE TRASLADO Y VIATICOS																			
EJERCICIO	FUENTE DE FINANCIAMIENTO	TIPO GASTO	CAPTULO DEL GASTO	CONCEPTO DEL GASTO	PARTIDA GENERALICA	ENERO	FEBRERO	MARZO	ABRIL	MAYO	JUNIO	JULIO	AGOSTO	SEPTIEMBRE	OCTUBRE	NOVIEMBRE	DICIEMBRE	MONTO TOTAL AUTORIZADO ANUAL	
2024	Recursos Propios	Gasto Corriente	SERVICIOS GENERALES	SERVICIOS OFICIALES	Gastos de orden social y cultural	\$930,465.46	\$930,465.46	\$930,465.46	\$930,465.46	\$930,465.46	\$930,465.46	\$930,465.46	\$930,465.46	\$930,465.46	\$930,465.46	\$930,465.46	\$930,465.46	\$930,465.46	\$11,165,845.52
2024	Recursos Propios	Gasto Corriente	SERVICIOS GENERALES	SERVICIOS OFICIALES	Congresos y convenciones	\$4,410.87	\$4,410.87	\$4,410.87	\$4,410.87	\$4,410.87	\$4,410.87	\$4,410.87	\$4,410.87	\$4,410.87	\$4,410.87	\$4,410.87	\$4,410.87	\$4,410.87	\$52,920.00

TOTAL SERVICIOS OFICIALES																			
EJERCICIO	FUENTE DE FINANCIAMIENTO	TIPO GASTO	CAPTULO DEL GASTO	CONCEPTO DEL GASTO	PARTIDA GENERALICA	ENERO	FEBRERO	MARZO	ABRIL	MAYO	JUNIO	JULIO	AGOSTO	SEPTIEMBRE	OCTUBRE	NOVIEMBRE	DICIEMBRE	MONTO TOTAL AUTORIZADO ANUAL	
2024	Recursos Propios	Gasto Corriente	SERVICIOS GENERALES	OTROS SERVICIOS GENERALES	Impuestos sobre nóminas y otros gastos de nómina en relación laboral	\$54,989.96	\$54,989.96	\$54,989.96	\$54,989.96	\$54,989.96	\$54,989.96	\$54,989.96	\$54,989.96	\$54,989.96	\$54,989.96	\$54,989.96	\$54,989.96	\$54,989.96	\$659,879.46
2024	Recursos Propios	Gasto Corriente	SERVICIOS GENERALES	OTROS SERVICIOS GENERALES	Otros servicios generales	\$3,955.83	\$3,955.83	\$3,955.83	\$3,955.83	\$3,955.83	\$3,955.83	\$3,955.83	\$3,955.83	\$3,955.83	\$3,955.83	\$3,955.83	\$3,955.83	\$3,955.83	\$47,470.00
2024	Recursos Propios	Gasto Corriente	SERVICIOS GENERALES	OTROS SERVICIOS GENERALES	Impuestos y derechos	\$28,260.17	\$28,260.17	\$28,260.17	\$28,260.17	\$28,260.17	\$28,260.17	\$28,260.17	\$28,260.17	\$28,260.17	\$28,260.17	\$28,260.17	\$28,260.17	\$28,260.17	\$338,122.88
2024	Recursos Propios	Gasto Corriente	SERVICIOS GENERALES	OTROS SERVICIOS GENERALES	Servicios y materiales por actividad componente	\$4,186.87	\$4,186.87	\$4,186.87	\$4,186.87	\$4,186.87	\$4,186.87	\$4,186.87	\$4,186.87	\$4,186.87	\$4,186.87	\$4,186.87	\$4,186.87	\$4,186.87	\$50,000.00
2024	Recursos Propios	Gasto Corriente	SERVICIOS GENERALES	OTROS SERVICIOS GENERALES	Penas, multas, accesorios y actualizaciones	\$12,500.00	\$12,500.00	\$12,500.00	\$12,500.00	\$12,500.00	\$12,500.00	\$12,500.00	\$12,500.00	\$12,500.00	\$12,500.00	\$12,500.00	\$12,500.00	\$12,500.00	\$150,000.00

TOTAL OTROS SERVICIOS GENERALES																			
EJERCICIO	FUENTE DE FINANCIAMIENTO	TIPO GASTO	CAPTULO DEL GASTO	CONCEPTO DEL GASTO	PARTIDA GENERALICA	ENERO	FEBRERO	MARZO	ABRIL	MAYO	JUNIO	JULIO	AGOSTO	SEPTIEMBRE	OCTUBRE	NOVIEMBRE	DICIEMBRE	MONTO TOTAL AUTORIZADO ANUAL	
2024	Recursos Propios	Gasto Corriente	TRANSFERENCIAS ASIGNACIONES, SUBSIDIOS Y OTRAS AYUDAS	AYUDAS SOCIALES	Ayudas sociales e instituciones en meses de mayo	\$1,143,746.06	\$1,143,746.06	\$1,143,746.06	\$1,143,746.06	\$1,143,746.06	\$1,143,746.06	\$1,143,746.06	\$1,143,746.06	\$1,143,746.06	\$1,143,746.06	\$1,143,746.06	\$1,143,746.06	\$1,143,746.06	\$13,746,823.28

Handwritten signatures and initials in blue ink, including a large signature on the right side and several smaller ones at the bottom.







EJERCICIO	FUENTE DE FINANCIAMIENTO	TIPO GASTO	CAPITULO DEL GASTO	CONCEPTO DEL GASTO	PARTIDA GENERICA	ENERO	FEBRERO	MARZO	ABRIL	MAYO	JUNIO	JULIO	AGOSTO	SEPTIEMBRE	OCTUBRE	NOVIEMBRE	DICIEMBRE	MONTO TOTAL AUTORIZADO ANUAL	
2024	Recursos Propios	Gasto de Capital	BIENES MUEBLES, INMUEBLES E INTANGIBLES	ACTIVOS INTANGIBLES	Licencias informáticas e intelectuales	\$4,500.00	\$4,500.00	\$4,500.00	\$4,500.00	\$4,500.00	\$4,500.00	\$4,500.00	\$4,500.00	\$4,500.00	\$4,500.00	\$4,500.00	\$4,500.00	\$4,500.00	\$54,000.00
<b>TOTAL ACTIVOS INTANGIBLES</b>																			
<b>\$54,000.00</b>																			

<b>TOTAL BIENES MUEBLES, INMUEBLES E INTANGIBLES</b>																		
<b>TOTAL RECURSOS PROPIOS</b>																		
<b>\$6,889,268.86</b>																		

EJERCICIO	FUENTE DE FINANCIAMIENTO	TIPO GASTO	CAPITULO DEL GASTO	CONCEPTO DEL GASTO	PARTIDA GENERICA	ENERO	FEBRERO	MARZO	ABRIL	MAYO	JUNIO	JULIO	AGOSTO	SEPTIEMBRE	OCTUBRE	NOVIEMBRE	DICIEMBRE	MONTO TOTAL AUTORIZADO ANUAL
2024	Fondo General de Participaciones	Gasto Corriente	SERVICIOS PERSONALES	REMUNERACIONES AL PERSONAL DE CARACTER PERMANENTE	Deudas	\$1,133,770.00	\$1,133,770.00	\$1,133,770.00	\$1,133,770.00	\$1,133,770.00	\$1,133,770.00	\$1,133,770.00	\$1,133,770.00	\$1,133,770.00	\$1,133,770.00	\$1,133,770.00	\$1,133,770.00	\$13,605,240.00
2024	Fondo General de Participaciones	Gasto Corriente	SERVICIOS PERSONALES	REMUNERACIONES AL PERSONAL DE CARACTER PERMANENTE	Sueldos base al personal permanente	\$2,514,010.86	\$2,514,010.86	\$2,514,010.86	\$2,514,010.86	\$2,514,010.86	\$2,514,010.86	\$2,514,010.86	\$2,514,010.86	\$2,514,010.86	\$2,514,010.86	\$2,514,010.86	\$2,514,010.86	\$30,188,130.28
<b>TOTAL REMUNERACIONES AL PERSONAL DE CARACTER PERMANENTE</b>																		
<b>\$43,773,370.29</b>																		

EJERCICIO	FUENTE DE FINANCIAMIENTO	TIPO GASTO	CAPITULO DEL GASTO	CONCEPTO DEL GASTO	PARTIDA GENERICA	ENERO	FEBRERO	MARZO	ABRIL	MAYO	JUNIO	JULIO	AGOSTO	SEPTIEMBRE	OCTUBRE	NOVIEMBRE	DICIEMBRE	MONTO TOTAL AUTORIZADO ANUAL
2024	Fondo General de Participaciones	Gasto Corriente	SERVICIOS PERSONALES	REMUNERACIONES AL PERSONAL DE CARACTER TRANSITORIO	Sueldos base al personal eventual	\$527,382.00	\$527,382.00	\$527,382.00	\$527,382.00	\$527,382.00	\$527,382.00	\$527,382.00	\$527,382.00	\$527,382.00	\$527,382.00	\$527,382.00	\$527,382.00	\$6,328,584.00
<b>TOTAL REMUNERACIONES AL PERSONAL DE CARACTER TRANSITORIO</b>																		
<b>\$6,328,584.00</b>																		

EJERCICIO	FUENTE DE FINANCIAMIENTO	TIPO GASTO	CAPITULO DEL GASTO	CONCEPTO DEL GASTO	PARTIDA GENERICA	ENERO	FEBRERO	MARZO	ABRIL	MAYO	JUNIO	JULIO	AGOSTO	SEPTIEMBRE	OCTUBRE	NOVIEMBRE	DICIEMBRE	MONTO TOTAL AUTORIZADO ANUAL	
2024	Fondo General de Participaciones	Gasto Corriente	SERVICIOS PERSONALES	REMUNERACIONES ADICIONALES Y ESPECIALES	Primas por años de servicios efectivos prestados	\$1,585.61	\$1,585.61	\$1,585.61	\$1,585.61	\$1,585.61	\$1,585.61	\$1,585.61	\$1,585.61	\$1,585.61	\$1,585.61	\$1,585.61	\$1,585.61	\$1,585.61	\$19,027.27
2024	Fondo General de Participaciones	Gasto Corriente	SERVICIOS PERSONALES	REMUNERACIONES ADICIONALES Y ESPECIALES	Primas de vacaciones demandada y pagada en el año	\$730,775.52	\$730,775.52	\$730,775.52	\$730,775.52	\$730,775.52	\$730,775.52	\$730,775.52	\$730,775.52	\$730,775.52	\$730,775.52	\$730,775.52	\$730,775.52	\$730,775.52	\$8,769,396.21
2024	Fondo General de Participaciones	Gasto Corriente	SERVICIOS PERSONALES	REMUNERACIONES ADICIONALES Y ESPECIALES	Compensaciones	\$3,600.00	\$3,600.00	\$3,600.00	\$3,600.00	\$3,600.00	\$3,600.00	\$3,600.00	\$3,600.00	\$3,600.00	\$3,600.00	\$3,600.00	\$3,600.00	\$3,600.00	\$43,200.00
<b>TOTAL REMUNERACIONES ADICIONALES Y ESPECIALES</b>																			
<b>\$8,831,533.58</b>																			

EJERCICIO	FUENTE DE FINANCIAMIENTO	TIPO GASTO	CAPITULO DEL GASTO	CONCEPTO DEL GASTO	PARTIDA GENERICA	ENERO	FEBRERO	MARZO	ABRIL	MAYO	JUNIO	JULIO	AGOSTO	SEPTIEMBRE	OCTUBRE	NOVIEMBRE	DICIEMBRE	MONTO TOTAL AUTORIZADO ANUAL
2024	Fondo General de Participaciones	Gasto Corriente	SERVICIOS PERSONALES	OTRAS PRESTACIONES SOCIALES Y ECONOMICAS	Indemnizaciones	\$257,031.23	\$257,031.23	\$257,031.23	\$257,031.23	\$257,031.23	\$257,031.23	\$257,031.23	\$257,031.23	\$257,031.23	\$257,031.23	\$257,031.23	\$257,031.23	\$3,084,374.78
2024	Fondo General de Participaciones	Gasto Corriente	SERVICIOS PERSONALES	OTRAS PRESTACIONES SOCIALES Y ECONOMICAS	Otras prestaciones sociales y económicas	\$2,270,703.96	\$2,270,703.96	\$2,270,703.96	\$2,270,703.96	\$2,270,703.96	\$2,270,703.96	\$2,270,703.96	\$2,270,703.96	\$2,270,703.96	\$2,270,703.96	\$2,270,703.96	\$2,270,703.96	\$27,248,447.44
2024	Fondo General de Participaciones	Gasto Corriente	SERVICIOS PERSONALES	OTRAS PRESTACIONES SOCIALES Y ECONOMICAS	Prestaciones contractuales	\$94,485.32	\$94,485.32	\$94,485.32	\$94,485.32	\$94,485.32	\$94,485.32	\$94,485.32	\$94,485.32	\$94,485.32	\$94,485.32	\$94,485.32	\$94,485.32	\$1,133,823.76
<b>TOTAL OTRAS PRESTACIONES SOCIALES Y ECONOMICAS</b>																		
<b>\$31,466,646.00</b>																		

<b>TOTAL SERVICIOS PERSONALES</b>																		
<b>\$90,400,133.87</b>																		

EJERCICIO	FUENTE DE FINANCIAMIENTO	TIPO GASTO	CAPITULO DEL GASTO	CONCEPTO DEL GASTO	PARTIDA GENERICA	ENERO	FEBRERO	MARZO	ABRIL	MAYO	JUNIO	JULIO	AGOSTO	SEPTIEMBRE	OCTUBRE	NOVIEMBRE	DICIEMBRE	MONTO TOTAL AUTORIZADO ANUAL
2024	Fondo General de Participaciones	Gasto Corriente	MATERIALES Y SUMINISTROS	MATERIALES DE EMISION DE DOCUMENTOS Y ARTICULOS OFICIALES	Materiales, útiles y equipo impresores de oficina	\$12,097.80	\$12,097.80	\$12,097.80	\$12,097.80	\$12,097.80	\$12,097.80	\$12,097.80	\$12,097.80	\$12,097.80	\$12,097.80	\$12,097.80	\$12,097.80	\$146,178.63
2024	Fondo General de Participaciones	Gasto Corriente	MATERIALES Y SUMINISTROS	MATERIALES DE EMISION DE DOCUMENTOS Y ARTICULOS OFICIALES	Materiales y útiles de empuñadura	\$750.00	\$750.00	\$750.00	\$750.00	\$750.00	\$750.00	\$750.00	\$750.00	\$750.00	\$750.00	\$750.00	\$750.00	\$9,000.00
2024	Fondo General de Participaciones	Gasto Corriente	MATERIALES Y SUMINISTROS	MATERIALES DE EMISION DE DOCUMENTOS Y ARTICULOS OFICIALES	Materiales, útiles y equipo impresores de escritorio de documentos e información y comunicaciones	\$3,888.06	\$3,888.06	\$3,888.06	\$3,888.06	\$3,888.06	\$3,888.06	\$3,888.06	\$3,888.06	\$3,888.06	\$3,888.06	\$3,888.06	\$3,888.06	\$46,657.16

*[Handwritten signatures and marks]*

*[Large handwritten signatures and initials, including 'MCS' and 'MCS']*



2024	Fondo General de Participaciones	Gasto Corriente	MATERIALES Y SUMINISTROS	MATERIALES DE EMISION DE DOCUMENTOS Y ARTICULOS OFICIALES	Materiales y lista de imprenta y reproducción	\$14,438.86	\$14,438.86	\$14,438.86	\$14,438.86	\$14,438.86	\$14,438.86	\$14,438.86	\$14,438.86	\$14,438.86	\$14,438.86	\$14,438.86	\$14,438.86	\$14,438.86	\$172,286.52
2024	Fondo General de Participaciones	Gasto Corriente	MATERIALES DE ADMINISTRACION, EMISION DE DOCUMENTOS Y ARTICULOS OFICIALES	MATERIALES DE ADMINISTRACION, EMISION DE DOCUMENTOS Y ARTICULOS OFICIALES	Materiales de imprenta	\$18,424.02	\$18,424.02	\$18,424.02	\$18,424.02	\$18,424.02	\$18,424.02	\$18,424.02	\$18,424.02	\$18,424.02	\$18,424.02	\$18,424.02	\$18,424.02	\$18,424.02	\$271,988.18

TOTAL MATERIALES DE ADMINISTRACION, EMISION DE DOCUMENTOS Y ARTICULOS OFICIALES																			
EJERCICIO	FUENTE DE FINANCIAMIENTO	TIPO GASTO	CAPTULO DEL GASTO	CONCEPTO DEL GASTO	PARTIDA GENERICA	ENERO	FEBRERO	MARZO	ABRIL	MAYO	JUNIO	JULIO	AGOSTO	SEPTIEMBRE	OCTUBRE	NOVIEMBRE	DICIEMBRE	MONTO TOTAL AUTORIZADO ANUAL	
2024	Fondo General de Participaciones	Gasto Corriente	MATERIALES Y SUMINISTROS	ALIMENTOS Y UTENSILIOS	Productos alimenticios para personas	\$6,708.33	\$6,708.33	\$6,708.33	\$6,708.33	\$6,708.33	\$6,708.33	\$6,708.33	\$6,708.33	\$6,708.33	\$6,708.33	\$6,708.33	\$6,708.33	\$6,708.33	\$60,500.00

TOTAL ALIMENTOS Y UTENSILIOS																			
EJERCICIO	FUENTE DE FINANCIAMIENTO	TIPO GASTO	CAPTULO DEL GASTO	CONCEPTO DEL GASTO	PARTIDA GENERICA	ENERO	FEBRERO	MARZO	ABRIL	MAYO	JUNIO	JULIO	AGOSTO	SEPTIEMBRE	OCTUBRE	NOVIEMBRE	DICIEMBRE	MONTO TOTAL AUTORIZADO ANUAL	
2024	Fondo General de Participaciones	Gasto Corriente	MATERIALES Y SUMINISTROS	MATERIALES Y ARTICULOS DE CONSTRUCCION Y DE REPARACION	Madera y productos de madera	\$1,666.67	\$1,666.67	\$1,666.67	\$1,666.67	\$1,666.67	\$1,666.67	\$1,666.67	\$1,666.67	\$1,666.67	\$1,666.67	\$1,666.67	\$1,666.67	\$1,666.67	\$20,000.00
2024	Fondo General de Participaciones	Gasto Corriente	MATERIALES Y SUMINISTROS	MATERIALES Y ARTICULOS DE CONSTRUCCION Y DE REPARACION	Productos minerales no metálicos	\$8,333.33	\$8,333.33	\$8,333.33	\$8,333.33	\$8,333.33	\$8,333.33	\$8,333.33	\$8,333.33	\$8,333.33	\$8,333.33	\$8,333.33	\$8,333.33	\$8,333.33	\$100,000.00
2024	Fondo General de Participaciones	Gasto Corriente	MATERIALES Y SUMINISTROS	MATERIALES Y ARTICULOS DE CONSTRUCCION Y DE REPARACION	Cemento y productos de concreto	\$13,807.14	\$13,807.14	\$13,807.14	\$13,807.14	\$13,807.14	\$13,807.14	\$13,807.14	\$13,807.14	\$13,807.14	\$13,807.14	\$13,807.14	\$13,807.14	\$13,807.14	\$163,265.64
2024	Fondo General de Participaciones	Gasto Corriente	MATERIALES Y SUMINISTROS	MATERIALES Y ARTICULOS DE CONSTRUCCION Y DE REPARACION	Cel, yeso y productos de yeso	\$2,083.33	\$2,083.33	\$2,083.33	\$2,083.33	\$2,083.33	\$2,083.33	\$2,083.33	\$2,083.33	\$2,083.33	\$2,083.33	\$2,083.33	\$2,083.33	\$2,083.33	\$25,000.00

TOTAL MATERIALES Y ARTICULOS DE CONSTRUCCION Y DE REPARACION																			
EJERCICIO	FUENTE DE FINANCIAMIENTO	TIPO GASTO	CAPTULO DEL GASTO	CONCEPTO DEL GASTO	PARTIDA GENERICA	ENERO	FEBRERO	MARZO	ABRIL	MAYO	JUNIO	JULIO	AGOSTO	SEPTIEMBRE	OCTUBRE	NOVIEMBRE	DICIEMBRE	MONTO TOTAL AUTORIZADO ANUAL	
2024	Fondo General de Participaciones	Gasto Corriente	MATERIALES Y SUMINISTROS	PRODUCTOS QUIMICOS, FARMACEUTICOS Y DE LABORATORIO	Fibras sintéticas, hules, plásticos y derivados	\$2,083.33	\$2,083.33	\$2,083.33	\$2,083.33	\$2,083.33	\$2,083.33	\$2,083.33	\$2,083.33	\$2,083.33	\$2,083.33	\$2,083.33	\$2,083.33	\$2,083.33	\$25,000.00

TOTAL PRODUCTOS QUIMICOS, FARMACEUTICOS Y DE LABORATORIO																			
EJERCICIO	FUENTE DE FINANCIAMIENTO	TIPO GASTO	CAPTULO DEL GASTO	CONCEPTO DEL GASTO	PARTIDA GENERICA	ENERO	FEBRERO	MARZO	ABRIL	MAYO	JUNIO	JULIO	AGOSTO	SEPTIEMBRE	OCTUBRE	NOVIEMBRE	DICIEMBRE	MONTO TOTAL AUTORIZADO ANUAL	
2024	Fondo General de Participaciones	Gasto Corriente	MATERIALES Y SUMINISTROS	COMBUSTIBLES, LUBRICANTES Y ADITIVOS	Combustibles, lubricantes y aditivos	\$176,982.51	\$176,982.51	\$176,982.51	\$176,982.51	\$176,982.51	\$176,982.51	\$176,982.51	\$176,982.51	\$176,982.51	\$176,982.51	\$176,982.51	\$176,982.51	\$176,982.51	\$2,118,980.14

TOTAL COMBUSTIBLES, LUBRICANTES Y ADITIVOS																			
EJERCICIO	FUENTE DE FINANCIAMIENTO	TIPO GASTO	CAPTULO DEL GASTO	CONCEPTO DEL GASTO	PARTIDA GENERICA	ENERO	FEBRERO	MARZO	ABRIL	MAYO	JUNIO	JULIO	AGOSTO	SEPTIEMBRE	OCTUBRE	NOVIEMBRE	DICIEMBRE	MONTO TOTAL AUTORIZADO ANUAL	
2024	Fondo General de Participaciones	Gasto Corriente	SERVICIOS GENERALES	SERVICIOS DE ARRENDAMIENTO	Otros arrendamientos	\$65,272.58	\$65,272.58	\$65,272.58	\$65,272.58	\$65,272.58	\$65,272.58	\$65,272.58	\$65,272.58	\$65,272.58	\$65,272.58	\$65,272.58	\$65,272.58	\$65,272.58	\$783,271.05

TOTAL MATERIALES Y SUMINISTROS																			
EJERCICIO	FUENTE DE FINANCIAMIENTO	TIPO GASTO	CAPTULO DEL GASTO	CONCEPTO DEL GASTO	PARTIDA GENERICA	ENERO	FEBRERO	MARZO	ABRIL	MAYO	JUNIO	JULIO	AGOSTO	SEPTIEMBRE	OCTUBRE	NOVIEMBRE	DICIEMBRE	MONTO TOTAL AUTORIZADO ANUAL	
2024	Fondo General de Participaciones	Gasto Corriente	SERVICIOS GENERALES	SERVICIOS DE ARRENDAMIENTO	Otros arrendamientos	\$65,272.58	\$65,272.58	\$65,272.58	\$65,272.58	\$65,272.58	\$65,272.58	\$65,272.58	\$65,272.58	\$65,272.58	\$65,272.58	\$65,272.58	\$65,272.58	\$65,272.58	\$783,271.05

TOTAL SERVICIOS DE ARRENDAMIENTO																			
EJERCICIO	FUENTE DE FINANCIAMIENTO	TIPO GASTO	CAPTULO DEL GASTO	CONCEPTO DEL GASTO	PARTIDA GENERICA	ENERO	FEBRERO	MARZO	ABRIL	MAYO	JUNIO	JULIO	AGOSTO	SEPTIEMBRE	OCTUBRE	NOVIEMBRE	DICIEMBRE	MONTO TOTAL AUTORIZADO ANUAL	
2024	Fondo General de Participaciones	Gasto Corriente	SERVICIOS GENERALES	SERVICIOS PROFESIONALES, CIENTIFICOS, TECNICOS Y OTROS SERVICIOS	Servicios de capacitación	\$54,226.43	\$54,226.43	\$54,226.43	\$54,226.43	\$54,226.43	\$54,226.43	\$54,226.43	\$54,226.43	\$54,226.43	\$54,226.43	\$54,226.43	\$54,226.43	\$54,226.43	\$650,717.16
2024	Fondo General de Participaciones	Gasto Corriente	SERVICIOS GENERALES	SERVICIOS PROFESIONALES, CIENTIFICOS, TECNICOS Y OTROS SERVICIOS	Servicios de apoyo administrativo, fotocopia e impresión	\$114,311.34	\$114,311.34	\$114,311.34	\$114,311.34	\$114,311.34	\$114,311.34	\$114,311.34	\$114,311.34	\$114,311.34	\$114,311.34	\$114,311.34	\$114,311.34	\$114,311.34	\$1,371,736.07

TOTAL SERVICIOS PROFESIONALES, CIENTIFICOS, TECNICOS Y OTROS SERVICIOS																			
EJERCICIO	FUENTE DE FINANCIAMIENTO	TIPO GASTO	CAPTULO DEL GASTO	CONCEPTO DEL GASTO	PARTIDA GENERICA	ENERO	FEBRERO	MARZO	ABRIL	MAYO	JUNIO	JULIO	AGOSTO	SEPTIEMBRE	OCTUBRE	NOVIEMBRE	DICIEMBRE	MONTO TOTAL AUTORIZADO ANUAL	
2024	Fondo General de Participaciones	Gasto Corriente	SERVICIOS GENERALES	SERVICIOS PROFESIONALES, CIENTIFICOS, TECNICOS Y OTROS SERVICIOS	Servicios de capacitación	\$54,226.43	\$54,226.43	\$54,226.43	\$54,226.43	\$54,226.43	\$54,226.43	\$54,226.43	\$54,226.43	\$54,226.43	\$54,226.43	\$54,226.43	\$54,226.43	\$54,226.43	\$650,717.16
2024	Fondo General de Participaciones	Gasto Corriente	SERVICIOS GENERALES	SERVICIOS PROFESIONALES, CIENTIFICOS, TECNICOS Y OTROS SERVICIOS	Servicios de apoyo administrativo, fotocopia e impresión	\$114,311.34	\$114,311.34	\$114,311.34	\$114,311.34	\$114,311.34	\$114,311.34	\$114,311.34	\$114,311.34	\$114,311.34	\$114,311.34	\$114,311.34	\$114,311.34	\$114,311.34	\$1,371,736.07

Página 8 de 27



2024	Fondo General de Participaciones	Gasto Corriente	SERVICIOS GENERALES	CONCEPTO DEL GASTO	PARTIDA GENERICA	ENERO	FEBRERO	MARZO	ABRIL	MAYO	JUNIO	JULIO	AGOSTO	SEPTIEMBRE	OCTUBRE	NOVIEMBRE	DICIEMBRE	\$1,201,516.63		
			SERVICIOS GENERALES	INSTALACION, REPARACION, MANTENIMIENTO Y CONSERVACION	Conservación y mantenimiento menor de inmuebles	\$107,626.36	\$107,626.36	\$107,626.36	\$107,626.36	\$107,626.36	\$107,626.36	\$107,626.36	\$107,626.36	\$107,626.36	\$107,626.36	\$107,626.36	\$107,626.36	\$107,626.36	\$1,201,516.63	
			SERVICIOS GENERALES	INSTALACION, REPARACION, MANTENIMIENTO Y CONSERVACION	Instalación, reparación y mantenimiento de equipo de computación y periféricos de la información	\$35,833.33	\$35,833.33	\$35,833.33	\$35,833.33	\$35,833.33	\$35,833.33	\$35,833.33	\$35,833.33	\$35,833.33	\$35,833.33	\$35,833.33	\$35,833.33	\$35,833.33	\$35,833.33	\$430,000.00
			SERVICIOS GENERALES	INSTALACION, REPARACION, MANTENIMIENTO Y CONSERVACION	Instalación, reparación y mantenimiento de equipo de computación y periféricos de la información	\$4,166.67	\$4,166.67	\$4,166.67	\$4,166.67	\$4,166.67	\$4,166.67	\$4,166.67	\$4,166.67	\$4,166.67	\$4,166.67	\$4,166.67	\$4,166.67	\$4,166.67	\$4,166.67	\$50,000.00
			SERVICIOS GENERALES	INSTALACION, REPARACION, MANTENIMIENTO Y CONSERVACION	Reparación y mantenimiento de equipo de transporte	\$25,950.14	\$25,950.14	\$25,950.14	\$25,950.14	\$25,950.14	\$25,950.14	\$25,950.14	\$25,950.14	\$25,950.14	\$25,950.14	\$25,950.14	\$25,950.14	\$25,950.14	\$25,950.14	\$111,401.63

TOTAL SERVICIOS DE INSTALACION, REPARACION, MANTENIMIENTO Y CONSERVACION																			
EJERCICIO	FUENTE DE FINANCIAMIENTO	TIPO GASTO	CAPTULO DEL GASTO	CONCEPTO DEL GASTO	PARTIDA GENERICA	ENERO	FEBRERO	MARZO	ABRIL	MAYO	JUNIO	JULIO	AGOSTO	SEPTIEMBRE	OCTUBRE	NOVIEMBRE	DICIEMBRE	MONTO TOTAL AUTORIZADO ANUAL	
2024	Fondo General de Participaciones	Gasto Corriente	SERVICIOS GENERALES	SERVICIOS DE COMUNICACION SOCIAL Y PUBLICIDAD	Difusión por radio, televisión y otros medios de mensajes publicitarios gubernamentales	\$68,816.37	\$68,816.37	\$68,816.37	\$68,816.37	\$68,816.37	\$68,816.37	\$68,816.37	\$68,816.37	\$68,816.37	\$68,816.37	\$68,816.37	\$68,816.37	\$68,816.37	\$682,796.45

TOTAL SERVICIOS DE COMUNICACION SOCIAL Y PUBLICIDAD																			
EJERCICIO	FUENTE DE FINANCIAMIENTO	TIPO GASTO	CAPTULO DEL GASTO	CONCEPTO DEL GASTO	PARTIDA GENERICA	ENERO	FEBRERO	MARZO	ABRIL	MAYO	JUNIO	JULIO	AGOSTO	SEPTIEMBRE	OCTUBRE	NOVIEMBRE	DICIEMBRE	MONTO TOTAL AUTORIZADO ANUAL	
2024	Fondo General de Participaciones	Gasto Corriente	SERVICIOS GENERALES	SERVICIOS DE TRASLADO Y VIATICOS	Viáticos en el país	\$5,130.96	\$5,130.96	\$5,130.96	\$5,130.96	\$5,130.96	\$5,130.96	\$5,130.96	\$5,130.96	\$5,130.96	\$5,130.96	\$5,130.96	\$5,130.96	\$5,130.96	\$61,571.53
2024	Fondo General de Participaciones	Gasto Corriente	SERVICIOS GENERALES	SERVICIOS DE TRASLADO Y VIATICOS	Pasajes aéreos	\$8,628.34	\$8,628.34	\$8,628.34	\$8,628.34	\$8,628.34	\$8,628.34	\$8,628.34	\$8,628.34	\$8,628.34	\$8,628.34	\$8,628.34	\$8,628.34	\$8,628.34	\$103,940.09
2024	Fondo General de Participaciones	Gasto Corriente	SERVICIOS GENERALES	SERVICIOS DE TRASLADO Y VIATICOS	Pasajes terrestres	\$416.67	\$416.67	\$416.67	\$416.67	\$416.67	\$416.67	\$416.67	\$416.67	\$416.67	\$416.67	\$416.67	\$416.67	\$416.67	\$5,000.00

TOTAL SERVICIOS DE TRASLADO Y VIATICOS																			
EJERCICIO	FUENTE DE FINANCIAMIENTO	TIPO GASTO	CAPTULO DEL GASTO	CONCEPTO DEL GASTO	PARTIDA GENERICA	ENERO	FEBRERO	MARZO	ABRIL	MAYO	JUNIO	JULIO	AGOSTO	SEPTIEMBRE	OCTUBRE	NOVIEMBRE	DICIEMBRE	MONTO TOTAL AUTORIZADO ANUAL	
2024	Fondo General de Participaciones	Gasto Corriente	SERVICIOS GENERALES	SERVICIOS OFICIALES	Gastos de orden social y cultural	\$60,439.77	\$60,439.77	\$60,439.77	\$60,439.77	\$60,439.77	\$60,439.77	\$60,439.77	\$60,439.77	\$60,439.77	\$60,439.77	\$60,439.77	\$60,439.77	\$60,439.77	\$1,096,277.19

TOTAL SERVICIOS OFICIALES																			
EJERCICIO	FUENTE DE FINANCIAMIENTO	TIPO GASTO	CAPTULO DEL GASTO	CONCEPTO DEL GASTO	PARTIDA GENERICA	ENERO	FEBRERO	MARZO	ABRIL	MAYO	JUNIO	JULIO	AGOSTO	SEPTIEMBRE	OCTUBRE	NOVIEMBRE	DICIEMBRE	MONTO TOTAL AUTORIZADO ANUAL	
2024	Fondo General de Participaciones	Gasto Corriente	SERVICIOS GENERALES	OTROS SERVICIOS GENERALES	Impuesto sobre nóminas y otros que se definen en una resolución laboral	\$163,850.45	\$163,850.45	\$163,850.45	\$163,850.45	\$163,850.45	\$163,850.45	\$163,850.45	\$163,850.45	\$163,850.45	\$163,850.45	\$163,850.45	\$163,850.45	\$163,850.45	\$1,989,200.36
2024	Fondo General de Participaciones	Gasto Corriente	SERVICIOS GENERALES	OTROS SERVICIOS GENERALES	Otros servicios generales	\$91,406.85	\$91,406.85	\$91,406.85	\$91,406.85	\$91,406.85	\$91,406.85	\$91,406.85	\$91,406.85	\$91,406.85	\$91,406.85	\$91,406.85	\$91,406.85	\$91,406.85	\$1,099,081.96

TOTAL OTROS SERVICIOS GENERALES																			
EJERCICIO	FUENTE DE FINANCIAMIENTO	TIPO GASTO	CAPTULO DEL GASTO	CONCEPTO DEL GASTO	PARTIDA GENERICA	ENERO	FEBRERO	MARZO	ABRIL	MAYO	JUNIO	JULIO	AGOSTO	SEPTIEMBRE	OCTUBRE	NOVIEMBRE	DICIEMBRE	MONTO TOTAL AUTORIZADO ANUAL	
2024	Fondo General de Participaciones	Gasto Corriente	TRANSFERENCIAS, ASIGNACIONES, SUBSIDIOS Y OTRAS AYUDAS	AYUDAS SOCIALES	Asígnación social e instituciones sin fines de lucro	\$80,167.71	\$80,167.71	\$80,167.71	\$80,167.71	\$80,167.71	\$80,167.71	\$80,167.71	\$80,167.71	\$80,167.71	\$80,167.71	\$80,167.71	\$80,167.71	\$80,167.71	\$962,012.52

TOTAL AYUDAS SOCIALES																			
EJERCICIO	FUENTE DE FINANCIAMIENTO	TIPO GASTO	CAPTULO DEL GASTO	CONCEPTO DEL GASTO	PARTIDA GENERICA	ENERO	FEBRERO	MARZO	ABRIL	MAYO	JUNIO	JULIO	AGOSTO	SEPTIEMBRE	OCTUBRE	NOVIEMBRE	DICIEMBRE	MONTO TOTAL AUTORIZADO ANUAL	
2024	Fondo General de Participaciones	Gasto Corriente	TRANSFERENCIAS, ASIGNACIONES, SUBSIDIOS Y OTRAS AYUDAS	AYUDAS SOCIALES	Asígnación social e instituciones sin fines de lucro	\$80,167.71	\$80,167.71	\$80,167.71	\$80,167.71	\$80,167.71	\$80,167.71	\$80,167.71	\$80,167.71	\$80,167.71	\$80,167.71	\$80,167.71	\$80,167.71	\$80,167.71	\$962,012.52

TOTAL TRANSFERENCIAS, ASIGNACIONES, SUBSIDIOS Y OTRAS AYUDAS																			
EJERCICIO	FUENTE DE FINANCIAMIENTO	TIPO GASTO	CAPTULO DEL GASTO	CONCEPTO DEL GASTO	PARTIDA GENERICA	ENERO	FEBRERO	MARZO	ABRIL	MAYO	JUNIO	JULIO	AGOSTO	SEPTIEMBRE	OCTUBRE	NOVIEMBRE	DICIEMBRE	MONTO TOTAL AUTORIZADO ANUAL	
2024	Fondo General de Participaciones	Gasto Corriente	TRANSFERENCIAS, ASIGNACIONES, SUBSIDIOS Y OTRAS AYUDAS	AYUDAS SOCIALES	Asígnación social e instituciones sin fines de lucro	\$80,167.71	\$80,167.71	\$80,167.71	\$80,167.71	\$80,167.71	\$80,167.71	\$80,167.71	\$80,167.71	\$80,167.71	\$80,167.71	\$80,167.71	\$80,167.71	\$80,167.71	\$962,012.52

Página 9 de 27

MCG

HT

S



2024	Fondo General de Participaciones	Gasto de Capital	BIENES MUEBLES, INMUEBLES E INTANGIBLES	MOBILIARIO Y EQUIPO DE ADMINISTRACION	Otros mobiliarios y equipos de administracion	ENERO	FEBRERO	MARZO	ABRIL	MAYO	JUNIO	JULIO	AGOSTO	SEPTIEMBRE	OCTUBRE	NOVIEMBRE	NOVIEMBRE	DICIEMBRE	MONTO TOTAL AUTORIZADO ANUAL	
2024	Fondo General de Participaciones	Gasto de Capital	BIENES MUEBLES, INMUEBLES E INTANGIBLES	MOBILIARIO Y EQUIPO DE ADMINISTRACION	Otros mobiliarios y equipos de administracion	\$9,038.25	\$9,038.25	\$9,038.25	\$9,038.25	\$9,038.25	\$9,038.25	\$9,038.25	\$9,038.25	\$9,038.25	\$9,038.25	\$9,038.25	\$9,038.25	\$9,038.25	\$9,038.25	\$164,450.00
2024	Fondo General de Participaciones	Gasto de Capital	BIENES MUEBLES, INMUEBLES E INTANGIBLES	MOBILIARIO Y EQUIPO DE ADMINISTRACION	Muebles de oficina y estanteria	\$15,317.06	\$15,317.06	\$15,317.06	\$15,317.06	\$15,317.06	\$15,317.06	\$15,317.06	\$15,317.06	\$15,317.06	\$15,317.06	\$15,317.06	\$15,317.06	\$15,317.06	\$15,317.06	\$183,865.00
<b>TOTAL MOBILIARIO Y EQUIPO DE ADMINISTRACION</b>																				
2024	Fondo General de Participaciones	Gasto de Capital	BIENES MUEBLES, INMUEBLES E INTANGIBLES	MOBILIARIO Y EQUIPO EDUCACIONAL Y RECREATIVO	Camaras fotograficas y de video	\$3,645.83	\$3,645.83	\$3,645.83	\$3,645.83	\$3,645.83	\$3,645.83	\$3,645.83	\$3,645.83	\$3,645.83	\$3,645.83	\$3,645.83	\$3,645.83	\$3,645.83	\$3,645.83	\$43,750.00
2024	Fondo General de Participaciones	Gasto de Capital	BIENES MUEBLES, INMUEBLES E INTANGIBLES	VEHICULOS Y EQUIPO DE TRANSPORTE	Vehiculos y equipo terreno	\$41,666.67	\$41,666.67	\$41,666.67	\$41,666.67	\$41,666.67	\$41,666.67	\$41,666.67	\$41,666.67	\$41,666.67	\$41,666.67	\$41,666.67	\$41,666.67	\$41,666.67	\$41,666.67	\$500,000.00
<b>TOTAL MOBILIARIO Y EQUIPO EDUCACIONAL Y RECREATIVO</b>																				
<b>TOTAL VEHICULOS Y EQUIPO DE TRANSPORTE</b>																				
2024	Fondo General de Participaciones	Gasto de Capital	BIENES MUEBLES, INMUEBLES E INTANGIBLES	MAQUINARIA, OTROS EQUIPOS Y HERRAMIENTAS	Herramientas y maquina-herramientas	\$32,417.03	\$32,417.03	\$32,417.03	\$32,417.03	\$32,417.03	\$32,417.03	\$32,417.03	\$32,417.03	\$32,417.03	\$32,417.03	\$32,417.03	\$32,417.03	\$32,417.03	\$32,417.03	\$369,004.36
<b>TOTAL MAQUINARIA, OTROS EQUIPOS Y HERRAMIENTAS</b>																				
2024	Fondo General de Participaciones	Gasto de Capital	BIENES MUEBLES, INMUEBLES E INTANGIBLES	ACTIVOS INTANGIBLES	Licencias informaticas e intangibles	\$29,996.00	\$29,996.00	\$29,996.00	\$29,996.00	\$29,996.00	\$29,996.00	\$29,996.00	\$29,996.00	\$29,996.00	\$29,996.00	\$29,996.00	\$29,996.00	\$29,996.00	\$29,996.00	\$359,976.00
<b>TOTAL BIENES MUEBLES, INMUEBLES E INTANGIBLES</b>																				
<b>TOTAL FONDO GENERAL DE PARTICIPACIONES</b>																				
2024	Fondo de Fomento Municipal	Gasto Corriente	SERVICIOS PERSONALES	REMUNERACIONES AL PERSONAL DE CARACTER PERMANENTE	Sueldos base al personal permanente	\$1,117,599.84	\$1,117,599.84	\$1,117,599.84	\$1,117,599.84	\$1,117,599.84	\$1,117,599.84	\$1,117,599.84	\$1,117,599.84	\$1,117,599.84	\$1,117,599.84	\$1,117,599.84	\$1,117,599.84	\$1,117,599.84	\$1,117,599.84	\$13,411,198.11
<b>TOTAL REMUNERACIONES AL PERSONAL DE CARACTER PERMANENTE</b>																				
2024	Fondo de Fomento Municipal	Gasto Corriente	SERVICIOS PERSONALES	REMUNERACIONES AL PERSONAL DE CARACTER TRANSITORIO	Sueldos base al personal eventual	\$417,830.00	\$417,830.00	\$417,830.00	\$417,830.00	\$417,830.00	\$417,830.00	\$417,830.00	\$417,830.00	\$417,830.00	\$417,830.00	\$417,830.00	\$417,830.00	\$417,830.00	\$417,830.00	\$5,011,560.00
<b>TOTAL REMUNERACIONES AL PERSONAL DE CARACTER TRANSITORIO</b>																				
2024	Fondo de Fomento Municipal	Gasto Corriente	SERVICIOS PERSONALES	REMUNERACIONES ADICIONALES Y ESPECIALES	Prestos por años de servicios electivos prestados	\$3,677.32	\$3,677.32	\$3,677.32	\$3,677.32	\$3,677.32	\$3,677.32	\$3,677.32	\$3,677.32	\$3,677.32	\$3,677.32	\$3,677.32	\$3,677.32	\$3,677.32	\$3,677.32	\$44,127.50
2024	Fondo de Fomento Municipal	Gasto Corriente	SERVICIOS PERSONALES	REMUNERACIONES ADICIONALES Y ESPECIALES	Prestos de vacaciones dominicales y participacion de fin de año	\$246,591.83	\$246,591.83	\$246,591.83	\$246,591.83	\$246,591.83	\$246,591.83	\$246,591.83	\$246,591.83	\$246,591.83	\$246,591.83	\$246,591.83	\$246,591.83	\$246,591.83	\$246,591.83	\$2,983,101.96
2024	Fondo de Fomento Municipal	Gasto Corriente	SERVICIOS PERSONALES	REMUNERACIONES ADICIONALES Y ESPECIALES	Compensaciones	\$10,960.50	\$10,960.50	\$10,960.50	\$10,960.50	\$10,960.50	\$10,960.50	\$10,960.50	\$10,960.50	\$10,960.50	\$10,960.50	\$10,960.50	\$10,960.50	\$10,960.50	\$10,960.50	\$131,786.00
<b>TOTAL REMUNERACIONES ADICIONALES Y ESPECIALES</b>																				
<b>TOTAL FONDO GENERAL DE PARTICIPACIONES</b>																				
<b>TOTAL REMUNERACIONES AL PERSONAL DE CARACTER PERMANENTE</b>																				
<b>TOTAL REMUNERACIONES AL PERSONAL DE CARACTER TRANSITORIO</b>																				
<b>TOTAL REMUNERACIONES ADICIONALES Y ESPECIALES</b>																				

Página 10 de 27




EJERCICIO	FUENTE DE FINANCIAMIENTO	TIPO GASTO	CAPTULO DEL GASTO	CONCEPTO DEL GASTO	PARTIDA GENERICA	ENERO	FEBRERO	MARZO	ABRIL	MAYO	JUNIO	JULIO	AGOSTO	SEPTIEMBRE	OCTUBRE	NOVIEMBRE	ENERO	DICIEMBRE	MONTO TOTAL AUTORIZADO ANUAL	
2024	Fondo de Fomento Municipal	Gasto Corriente	SERVICIOS PERSONALES	OTRAS PRESTACIONES SOCIALES Y ECONOMICAS	Otras prestaciones sociales y economicas	\$698,000.00	\$698,000.00	\$698,000.00	\$698,000.00	\$698,000.00	\$698,000.00	\$698,000.00	\$698,000.00	\$698,000.00	\$698,000.00	\$698,000.00	\$698,000.00	\$698,000.00	\$10,776,967.42	
2024	Fondo de Fomento Municipal	Gasto Corriente	SERVICIOS PERSONALES	OTRAS PRESTACIONES SOCIALES Y ECONOMICAS	Prestaciones contractuales	\$57,789.52	\$57,789.52	\$57,789.52	\$57,789.52	\$57,789.52	\$57,789.52	\$57,789.52	\$57,789.52	\$57,789.52	\$57,789.52	\$57,789.52	\$57,789.52	\$57,789.52	\$57,789.52	\$693,475.41
<b>TOTAL OTRAS PRESTACIONES SOCIALES Y ECONOMICAS</b>																				
<b>\$11,470,442.83</b>																				

TOTAL SERVICIOS PERSONALES																				
TOTAL FONDO DE FOMENTO MUNICIPAL																				
EJERCICIO	FUENTE DE FINANCIAMIENTO	TIPO GASTO	CAPTULO DEL GASTO	CONCEPTO DEL GASTO	PARTIDA GENERICA	ENERO	FEBRERO	MARZO	ABRIL	MAYO	JUNIO	JULIO	AGOSTO	SEPTIEMBRE	OCTUBRE	NOVIEMBRE	ENERO	DICIEMBRE	MONTO TOTAL AUTORIZADO ANUAL	
2024	Fondo de Fiscalización y Recaudación	Gasto Corriente	SERVICIOS PERSONALES	REMUNERACIONES AL PERSONAL DE CARACTER PERMANENTE	Sueldos base al personal permanente	\$107,479.45	\$107,479.45	\$107,479.45	\$107,479.45	\$107,479.45	\$107,479.45	\$107,479.45	\$107,479.45	\$107,479.45	\$107,479.45	\$107,479.45	\$107,479.45	\$107,479.45	\$107,479.45	\$1,289,753.38
<b>\$33,052,196.80</b>																				

TOTAL REMUNERACIONES AL PERSONAL DE CARACTER PERMANENTE																				
EJERCICIO	FUENTE DE FINANCIAMIENTO	TIPO GASTO	CAPTULO DEL GASTO	CONCEPTO DEL GASTO	PARTIDA GENERICA	ENERO	FEBRERO	MARZO	ABRIL	MAYO	JUNIO	JULIO	AGOSTO	SEPTIEMBRE	OCTUBRE	NOVIEMBRE	ENERO	DICIEMBRE	MONTO TOTAL AUTORIZADO ANUAL	
2024	Fondo de Fiscalización y Recaudación	Gasto Corriente	SERVICIOS PERSONALES	REMUNERACIONES AL PERSONAL DE CARACTER TRANSITORIO	Sueldos base al personal eventual	\$24,186.00	\$24,186.00	\$24,186.00	\$24,186.00	\$24,186.00	\$24,186.00	\$24,186.00	\$24,186.00	\$24,186.00	\$24,186.00	\$24,186.00	\$24,186.00	\$24,186.00	\$24,186.00	\$290,232.00
<b>\$1,289,753.38</b>																				

TOTAL REMUNERACIONES AL PERSONAL DE CARACTER TRANSITORIO																				
EJERCICIO	FUENTE DE FINANCIAMIENTO	TIPO GASTO	CAPTULO DEL GASTO	CONCEPTO DEL GASTO	PARTIDA GENERICA	ENERO	FEBRERO	MARZO	ABRIL	MAYO	JUNIO	JULIO	AGOSTO	SEPTIEMBRE	OCTUBRE	NOVIEMBRE	ENERO	DICIEMBRE	MONTO TOTAL AUTORIZADO ANUAL	
2024	Fondo de Fiscalización y Recaudación	Gasto Corriente	SERVICIOS PERSONALES	REMUNERACIONES AL PERSONAL DE CARACTER TRANSITORIO	Primas de vacaciones, dominicales y gratificación de fin de año	\$27,200.92	\$27,200.92	\$27,200.92	\$27,200.92	\$27,200.92	\$27,200.92	\$27,200.92	\$27,200.92	\$27,200.92	\$27,200.92	\$27,200.92	\$27,200.92	\$27,200.92	\$27,200.92	\$290,232.00
<b>\$290,232.00</b>																				

TOTAL REMUNERACIONES ADICIONALES Y ESPECIALES																				
EJERCICIO	FUENTE DE FINANCIAMIENTO	TIPO GASTO	CAPTULO DEL GASTO	CONCEPTO DEL GASTO	PARTIDA GENERICA	ENERO	FEBRERO	MARZO	ABRIL	MAYO	JUNIO	JULIO	AGOSTO	SEPTIEMBRE	OCTUBRE	NOVIEMBRE	ENERO	DICIEMBRE	MONTO TOTAL AUTORIZADO ANUAL	
2024	Fondo de Fiscalización y Recaudación	Gasto Corriente	SERVICIOS PERSONALES	OTRAS PRESTACIONES SOCIALES Y ECONOMICAS	Otras prestaciones sociales y economicas	\$76,143.40	\$76,143.40	\$76,143.40	\$76,143.40	\$76,143.40	\$76,143.40	\$76,143.40	\$76,143.40	\$76,143.40	\$76,143.40	\$76,143.40	\$76,143.40	\$76,143.40	\$76,143.40	\$913,720.00
2024	Fondo de Fiscalización y Recaudación	Gasto Corriente	SERVICIOS PERSONALES	OTRAS PRESTACIONES SOCIALES Y ECONOMICAS	Prestaciones contractuales	\$9,322.23	\$9,322.23	\$9,322.23	\$9,322.23	\$9,322.23	\$9,322.23	\$9,322.23	\$9,322.23	\$9,322.23	\$9,322.23	\$9,322.23	\$9,322.23	\$9,322.23	\$9,322.23	\$111,666.88
<b>\$1,025,387.60</b>																				

TOTAL OTRAS PRESTACIONES SOCIALES Y ECONOMICAS																				
EJERCICIO	FUENTE DE FINANCIAMIENTO	TIPO GASTO	CAPTULO DEL GASTO	CONCEPTO DEL GASTO	PARTIDA GENERICA	ENERO	FEBRERO	MARZO	ABRIL	MAYO	JUNIO	JULIO	AGOSTO	SEPTIEMBRE	OCTUBRE	NOVIEMBRE	ENERO	DICIEMBRE	MONTO TOTAL AUTORIZADO ANUAL	
2024	Fondo de Fiscalización y Recaudación	Gasto Corriente	SERVICIOS GENERALES	SERVICIOS DE COMUNICACION SOCIAL Y PUBLICIDAD	Operación por año, mensual y semestral de programas y actividades gubernamentales	\$20,781.44	\$20,781.44	\$20,781.44	\$20,781.44	\$20,781.44	\$20,781.44	\$20,781.44	\$20,781.44	\$20,781.44	\$20,781.44	\$20,781.44	\$20,781.44	\$20,781.44	\$20,781.44	\$249,377.26
<b>\$249,377.26</b>																				

TOTAL SERVICIOS PERSONALES																				
EJERCICIO	FUENTE DE FINANCIAMIENTO	TIPO GASTO	CAPTULO DEL GASTO	CONCEPTO DEL GASTO	PARTIDA GENERICA	ENERO	FEBRERO	MARZO	ABRIL	MAYO	JUNIO	JULIO	AGOSTO	SEPTIEMBRE	OCTUBRE	NOVIEMBRE	ENERO	DICIEMBRE	MONTO TOTAL AUTORIZADO ANUAL	
2024	Fondo de Fiscalización y Recaudación	Gasto Corriente	SERVICIOS GENERALES	SERVICIOS DE COMUNICACION SOCIAL Y PUBLICIDAD	Operación por año, mensual y semestral de programas y actividades gubernamentales	\$20,781.44	\$20,781.44	\$20,781.44	\$20,781.44	\$20,781.44	\$20,781.44	\$20,781.44	\$20,781.44	\$20,781.44	\$20,781.44	\$20,781.44	\$20,781.44	\$20,781.44	\$20,781.44	\$249,377.26
<b>\$249,377.26</b>																				

TOTAL FONDO DE FISCALIZACIÓN Y RECAUDACIÓN																				
EJERCICIO	FUENTE DE FINANCIAMIENTO	TIPO GASTO	CAPTULO DEL GASTO	CONCEPTO DEL GASTO	PARTIDA GENERICA	ENERO	FEBRERO	MARZO	ABRIL	MAYO	JUNIO	JULIO	AGOSTO	SEPTIEMBRE	OCTUBRE	NOVIEMBRE	ENERO	DICIEMBRE	MONTO TOTAL AUTORIZADO ANUAL	
2024	Fondo de Compensación del Impuesto Sobre Automóviles Nuevos	Gasto Corriente	MATERIALES Y SUMINISTROS	MATERIALES DE ADMINISTRACION, EMISION DE DOCUMENTOS Y ARTICULOS OFICIALES	Materiales, útiles y equipos menores de oficina	\$1,484.47	\$1,484.47	\$1,484.47	\$1,484.47	\$1,484.47	\$1,484.47	\$1,484.47	\$1,484.47	\$1,484.47	\$1,484.47	\$1,484.47	\$1,484.47	\$1,484.47	\$1,484.47	\$17,813.58
<b>\$3,181,361.27</b>																				

Página 11 de 27

*[Handwritten signature]*

*[Handwritten signature]*  
MCC  
MCC

*[Handwritten signature]*

*[Handwritten signature]*

*[Handwritten signature]*







TOTAL ALIMENTOS Y UTENSILIOS												\$208,200.00							
EJERCICIO	FUENTE DE FINANCIAMIENTO	TIPO GASTO	CAPTULO DEL GASTO	CONCEPTO DEL GASTO	PARTIDA GENERICA	ENERO	FEBRERO	MARZO	ABRIL	MAYO	JUNIO	JULIO	AGOSTO	SEPTIEMBRE	OCTUBRE	NOVIEMBRE	DICIEMBRE	MONTO TOTAL AUTORIZADO ANUAL	
2024	Fondo de Compensación	Gasto Corriente	MATERIALES Y SUMINISTROS	MATERIALES Y ARTICULOS DE CONSTRUCCION Y DE REPARACION	Artículos médicos para la construcción	\$25,097.58	\$25,097.58	\$25,097.58	\$25,097.58	\$25,097.58	\$25,097.58	\$25,097.58	\$25,097.58	\$25,097.58	\$25,097.58	\$25,097.58	\$25,097.58	\$25,097.58	\$301,171.00
TOTAL MATERIALES Y ARTICULOS DE CONSTRUCCION Y DE REPARACION												\$301,171.00							
2024	Fondo de Compensación	Gasto Corriente	MATERIALES Y SUMINISTROS	VESTUARIO, BLANCOS, PRENDAS DE PROTECCION Y ARTICULOS DEPORTIVOS	Prendas de seguridad y protección personal	\$14,178	\$14,178	\$14,178	\$14,178	\$14,178	\$14,178	\$14,178	\$14,178	\$14,178	\$14,178	\$14,178	\$14,178	\$14,178	\$3,777.35
TOTAL VESTUARIO, BLANCOS, PRENDAS DE PROTECCION Y ARTICULOS DEPORTIVOS												\$3,777.35							
TOTAL MATERIALES Y SUMINISTROS												\$547,104.36							
2024	Fondo de Compensación	Gasto Corriente	SERVICIOS GENERALES	SERVICIOS DE ARRENDAMIENTO	Servicios de apoyo de mantenimiento y limpieza	\$8,867.67	\$8,867.67	\$8,867.67	\$8,867.67	\$8,867.67	\$8,867.67	\$8,867.67	\$8,867.67	\$8,867.67	\$8,867.67	\$8,867.67	\$8,867.67	\$8,867.67	\$118,652.04
2024	Fondo de Compensación	Gasto Corriente	SERVICIOS GENERALES	SERVICIOS BASICOS	Servicios postales y telefónicos	\$1,250.00	\$1,250.00	\$1,250.00	\$1,250.00	\$1,250.00	\$1,250.00	\$1,250.00	\$1,250.00	\$1,250.00	\$1,250.00	\$1,250.00	\$1,250.00	\$1,250.00	\$15,000.00
TOTAL SERVICIOS BASICOS												\$133,652.04							
2024	Fondo de Compensación	Gasto Corriente	SERVICIOS GENERALES	SERVICIOS DE ARRENDAMIENTO	Arrendamiento de maquinaria, auto equipo y herramientas	\$6,666.67	\$6,666.67	\$6,666.67	\$6,666.67	\$6,666.67	\$6,666.67	\$6,666.67	\$6,666.67	\$6,666.67	\$6,666.67	\$6,666.67	\$6,666.67	\$6,666.67	\$80,000.00
TOTAL SERVICIOS DE ARRENDAMIENTO												\$80,000.00							
2024	Fondo de Compensación	Gasto Corriente	SERVICIOS GENERALES	SERVICIOS FINANCIEROS, COMERCIALES Y BANCARIOS	Servicios de cobranza, investigación, mediación y arbitraje	\$3,333.33	\$3,333.33	\$3,333.33	\$3,333.33	\$3,333.33	\$3,333.33	\$3,333.33	\$3,333.33	\$3,333.33	\$3,333.33	\$3,333.33	\$3,333.33	\$3,333.33	\$40,000.00
2024	Fondo de Compensación	Gasto Corriente	SERVICIOS GENERALES	SERVICIOS FINANCIEROS, BANCARIOS Y COMERCIALES	Planes y manuales	\$1,300.00	\$1,300.00	\$1,300.00	\$1,300.00	\$1,300.00	\$1,300.00	\$1,300.00	\$1,300.00	\$1,300.00	\$1,300.00	\$1,300.00	\$1,300.00	\$1,300.00	\$15,000.00
TOTAL SERVICIOS FINANCIEROS, BANCARIOS Y COMERCIALES												\$55,000.00							
2024	Fondo de Compensación	Gasto Corriente	SERVICIOS GENERALES	SERVICIOS DE TRASLADO Y VIATICOS	Otros servicios de traslado y hospedaje	\$2,083.33	\$2,083.33	\$2,083.33	\$2,083.33	\$2,083.33	\$2,083.33	\$2,083.33	\$2,083.33	\$2,083.33	\$2,083.33	\$2,083.33	\$2,083.33	\$2,083.33	\$25,000.00
TOTAL SERVICIOS DE TRASLADO Y VIATICOS												\$25,000.00							
2024	Fondo de Compensación	Gasto Corriente	SERVICIOS GENERALES	SERVICIOS OFICIALES	Gastos de roles sociales y culturales	\$1,041.72	\$1,041.72	\$1,041.72	\$1,041.72	\$1,041.72	\$1,041.72	\$1,041.72	\$1,041.72	\$1,041.72	\$1,041.72	\$1,041.72	\$1,041.72	\$1,041.72	\$12,500.88
TOTAL SERVICIOS OFICIALES												\$12,500.88							
TOTAL SERVICIOS GENERALES												\$306,752.73							
TOTAL SERVICIOS OFICIALES												\$12,500.88							
















EJERCICIO	FUENTE DE FINANCIAMIENTO	TIPO GASTO	CAPITULO DEL GASTO	CONCEPTO DEL GASTO	SERVICIOS GENERALES	SERVICIOS BASICOS	Energia electrica	ENERO	FEBRERO	MARZO	ABRIL	MAYO	JUNIO	JULIO	AGOSTO	SEPTIEMBRE	OCTUBRE	NOVIEMBRE	ENERO	FEBRERO	MARZO	ABRIL	MAYO	JUNIO	JULIO	AGOSTO	SEPTIEMBRE	OCTUBRE	NOVIEMBRE	DICIEMBRE	MONTO TOTAL AUTORIZADO ANUAL
2024	Impuesto Sobre Automóviles Nuevos.	Gasto Corriente	SERVICIOS GENERALES	SERVICIOS BASICOS	Energia electrica	\$278.06	\$278.06	\$278.06	\$278.06	\$278.06	\$278.06	\$278.06	\$278.06	\$278.06	\$278.06	\$278.06	\$278.06	\$278.06	\$278.06	\$278.06	\$278.06	\$278.06	\$278.06	\$278.06	\$278.06	\$278.06	\$278.06	\$278.06	\$278.06	\$278.06	\$2,780.56
<b>TOTAL SERVICIOS BASICOS</b>																											\$3,336.99				
2024	Impuesto Sobre Automóviles Nuevos	Gasto Corriente	SERVICIOS GENERALES	SERVICIOS DE COMUNICACION SOCIAL Y PUBLICIDAD	PARTIDA GENERICA	\$250.00	\$250.00	\$250.00	\$250.00	\$250.00	\$250.00	\$250.00	\$250.00	\$250.00	\$250.00	\$250.00	\$250.00	\$250.00	\$250.00	\$250.00	\$250.00	\$250.00	\$250.00	\$250.00	\$250.00	\$250.00	\$250.00	\$250.00	\$250.00	\$2,500.00	
<b>TOTAL SERVICIOS DE COMUNICACION SOCIAL Y PUBLICIDAD</b>																											\$3,000.00				
<b>TOTAL SERVICIOS GENERALES</b>																											\$6,336.99				
2024	Impuesto Sobre Automóviles Nuevos	Gasto de Capital	BIENES MUEBLES, INMUEBLES E INTANGIBLES	VEHICULOS Y EQUIPO DE TRANSPORTE	VEHICULOS Y EQUIPO terrestre	\$23,333.33	\$23,333.33	\$23,333.33	\$23,333.33	\$23,333.33	\$23,333.33	\$23,333.33	\$23,333.33	\$23,333.33	\$23,333.33	\$23,333.33	\$23,333.33	\$23,333.33	\$23,333.33	\$23,333.33	\$23,333.33	\$23,333.33	\$23,333.33	\$23,333.33	\$23,333.33	\$23,333.33	\$23,333.33	\$23,333.33	\$23,333.33	\$233,333.33	
<b>TOTAL VEHICULOS Y EQUIPO DE TRANSPORTE</b>																											\$280,000.00				
<b>TOTAL BIENES MUEBLES, INMUEBLES E INTANGIBLES</b>																											\$280,000.00				
<b>TOTAL IMPUESTO SOBRE AUTOMÓVILES NUEVOS</b>																											\$918,335.05				
2024	Impuesto Especial Sobre Producción y Servicios (Gasolina y Diesel)	Gasto Corriente	MATERIALES DE ADMINISTRACION, EMISION DE DOCUMENTOS Y ARTICULOS OFICIALES	MATERIALES DE ADMINISTRACION, EMISION DE DOCUMENTOS Y ARTICULOS OFICIALES	Materiales, útiles y equipos menores de oficina	\$1,487.53	\$1,487.53	\$1,487.53	\$1,487.53	\$1,487.53	\$1,487.53	\$1,487.53	\$1,487.53	\$1,487.53	\$1,487.53	\$1,487.53	\$1,487.53	\$1,487.53	\$1,487.53	\$1,487.53	\$1,487.53	\$1,487.53	\$1,487.53	\$1,487.53	\$1,487.53	\$1,487.53	\$1,487.53	\$1,487.53	\$1,487.53	\$14,875.30	
2024	Impuesto Especial Sobre Producción y Servicios (Gasolina y Diesel)	Gasto Corriente	MATERIALES DE ADMINISTRACION, EMISION DE DOCUMENTOS Y ARTICULOS OFICIALES	MATERIALES DE ADMINISTRACION, EMISION DE DOCUMENTOS Y ARTICULOS OFICIALES	Materiales y útiles de oficina	\$2,038.56	\$2,038.56	\$2,038.56	\$2,038.56	\$2,038.56	\$2,038.56	\$2,038.56	\$2,038.56	\$2,038.56	\$2,038.56	\$2,038.56	\$2,038.56	\$2,038.56	\$2,038.56	\$2,038.56	\$2,038.56	\$2,038.56	\$2,038.56	\$2,038.56	\$2,038.56	\$2,038.56	\$2,038.56	\$2,038.56	\$2,038.56	\$20,385.60	
2024	Impuesto Especial Sobre Producción y Servicios (Gasolina y Diesel)	Gasto Corriente	MATERIALES DE ADMINISTRACION, EMISION DE DOCUMENTOS Y ARTICULOS OFICIALES	MATERIALES DE ADMINISTRACION, EMISION DE DOCUMENTOS Y ARTICULOS OFICIALES	Materiales, útiles y equipos menores de oficina de telecomunicaciones	\$2,981.25	\$2,981.25	\$2,981.25	\$2,981.25	\$2,981.25	\$2,981.25	\$2,981.25	\$2,981.25	\$2,981.25	\$2,981.25	\$2,981.25	\$2,981.25	\$2,981.25	\$2,981.25	\$2,981.25	\$2,981.25	\$2,981.25	\$2,981.25	\$2,981.25	\$2,981.25	\$2,981.25	\$2,981.25	\$2,981.25	\$2,981.25	\$29,812.50	
<b>TOTAL MATERIALES DE ADMINISTRACION, EMISION DE DOCUMENTOS Y ARTICULOS OFICIALES</b>																											\$102,087.31				
2024	Impuesto Especial Sobre Producción y Servicios (Gasolina y Diesel)	Gasto Corriente	MATERIALES Y SUMINISTROS ALIMENTOS Y UTENSILIOS	MATERIALES Y SUMINISTROS ALIMENTOS Y UTENSILIOS	Productos alimenticios para personal	\$5,101.67	\$5,101.67	\$5,101.67	\$5,101.67	\$5,101.67	\$5,101.67	\$5,101.67	\$5,101.67	\$5,101.67	\$5,101.67	\$5,101.67	\$5,101.67	\$5,101.67	\$5,101.67	\$5,101.67	\$5,101.67	\$5,101.67	\$5,101.67	\$5,101.67	\$5,101.67	\$5,101.67	\$5,101.67	\$5,101.67	\$5,101.67	\$51,016.70	
<b>TOTAL ALIMENTOS Y UTENSILIOS</b>																											\$61,220.00				
2024	Impuesto Especial Sobre Producción y Servicios (Gasolina y Diesel)	Gasto Corriente	MATERIALES Y SUMINISTROS DE CONSTRUCCION Y DE REPARACION	MATERIALES Y SUMINISTROS DE CONSTRUCCION Y DE REPARACION	Materiales eléctricos y electrónico	\$50,064.26	\$50,064.26	\$50,064.26	\$50,064.26	\$50,064.26	\$50,064.26	\$50,064.26	\$50,064.26	\$50,064.26	\$50,064.26	\$50,064.26	\$50,064.26	\$50,064.26	\$50,064.26	\$50,064.26	\$50,064.26	\$50,064.26	\$50,064.26	\$50,064.26	\$50,064.26	\$50,064.26	\$50,064.26	\$50,064.26	\$50,064.26	\$500,642.56	
<b>TOTAL MATERIALES Y ARTICULOS DE CONSTRUCCION Y DE REPARACION</b>																											\$600,771.35				
2024	Impuesto Especial Sobre Producción y Servicios (Gasolina y Diesel)	Gasto Corriente	MATERIALES Y SUMINISTROS DE PROTECCION Y DE REPARACION	MATERIALES Y SUMINISTROS DE PROTECCION Y DE REPARACION	Procedos de seguridad y protección personal	\$237.91	\$237.91	\$237.91	\$237.91	\$237.91	\$237.91	\$237.91	\$237.91	\$237.91	\$237.91	\$237.91	\$237.91	\$237.91	\$237.91	\$237.91	\$237.91	\$237.91	\$237.91	\$237.91	\$237.91	\$237.91	\$237.91	\$237.91	\$237.91	\$237.91	\$2,379.10
<b>TOTAL MATERIALES Y SUMINISTROS</b>																											\$766,933.56				
<b>TOTAL VESTUARIO, BLANCOS, PRENDAS DE PROTECCION Y ARTICULOS DEPORTIVOS</b>																											\$2,854.90				
<b>TOTAL MATERIALES Y SUMINISTROS</b>																											\$769,788.46				

Página 15 de 27



2024	Impuesto Especial Sobre Producción y Servicios (Gasolinas y Diésel)	Gasto Corriente	SERVICIOS BASICOS	Telefono celular	\$833.33	\$833.33	\$833.33	\$833.33	\$833.33	\$833.33	\$833.33	\$833.33	\$833.33	\$833.33	\$833.33	\$833.33	\$833.33	\$833.33	\$833.33
2024	Impuesto Especial Sobre Producción y Servicios (Gasolinas y Diésel)	Gasto Corriente	SERVICIOS BASICOS	Energía eléctrica	\$5,093.26	\$5,093.26	\$5,093.26	\$5,093.26	\$5,093.26	\$5,093.26	\$5,093.26	\$5,093.26	\$5,093.26	\$5,093.26	\$5,093.26	\$5,093.26	\$5,093.26	\$5,093.26	\$5,093.26

TOTAL SERVICIOS BASICOS																			
EJERCICIO	FUENTE DE FINANCIAMIENTO	TIPO GASTO	CAPTULO DEL GASTO	CONCEPTO DEL GASTO	PARTIDA GENERICA	ENERO	FEBRERO	MARZO	ABRIL	MAYO	JUNIO	JULIO	AGOSTO	SEPTIEMBRE	OCTUBRE	NOVIEMBRE	DICIEMBRE	MONTO TOTAL AUTORIZADO ANUAL	
2024	Impuesto Especial Sobre Producción y Servicios (Gasolinas y Diésel)	Gasto Corriente	SERVICIOS GENERALES	SERVICIOS GENERALES	Gastos de orden social y cultural	\$243,190.42	\$243,190.42	\$243,190.42	\$243,190.42	\$243,190.42	\$243,190.42	\$243,190.42	\$243,190.42	\$243,190.42	\$243,190.42	\$243,190.42	\$243,190.42	\$243,190.42	\$2,918,285.00

TOTAL SERVICIOS OFICIALES																			
EJERCICIO	FUENTE DE FINANCIAMIENTO	TIPO GASTO	CAPTULO DEL GASTO	CONCEPTO DEL GASTO	PARTIDA GENERICA	ENERO	FEBRERO	MARZO	ABRIL	MAYO	JUNIO	JULIO	AGOSTO	SEPTIEMBRE	OCTUBRE	NOVIEMBRE	DICIEMBRE	MONTO TOTAL AUTORIZADO ANUAL	
2024	Impuesto Especial Sobre Producción y Servicios (Gasolinas y Diésel)	Gasto Corriente	SERVICIOS GENERALES	OTROS SERVICIOS GENERALES	Impuesto sobre nóminas y otros que se devengan de una relación laboral	\$78,032.67	\$78,032.67	\$78,032.67	\$78,032.67	\$78,032.67	\$78,032.67	\$78,032.67	\$78,032.67	\$78,032.67	\$78,032.67	\$78,032.67	\$78,032.67	\$78,032.67	\$938,362.00
2024	Impuesto Especial Sobre Producción y Servicios (Gasolinas y Diésel)	Gasto Corriente	SERVICIOS GENERALES	OTROS SERVICIOS GENERALES	Servicios y resoluciones por autoridad competente	\$59,166.67	\$59,166.67	\$59,166.67	\$59,166.67	\$59,166.67	\$59,166.67	\$59,166.67	\$59,166.67	\$59,166.67	\$59,166.67	\$59,166.67	\$59,166.67	\$59,166.67	\$710,000.00

TOTAL OTROS SERVICIOS GENERALES																			
EJERCICIO	FUENTE DE FINANCIAMIENTO	TIPO GASTO	CAPTULO DEL GASTO	CONCEPTO DEL GASTO	PARTIDA GENERICA	ENERO	FEBRERO	MARZO	ABRIL	MAYO	JUNIO	JULIO	AGOSTO	SEPTIEMBRE	OCTUBRE	NOVIEMBRE	DICIEMBRE	MONTO TOTAL AUTORIZADO ANUAL	
2024	Impuesto Especial Sobre Producción y Servicios (Gasolinas y Diésel)	Gasto Corriente	TRANSFERENCIAS, ASIGNACIONES, SUBSIDIOS Y OTRAS AYUDAS	AYUDAS SOCIALES	Becas y otras ayudas para programas de capacitación	\$12,500.00	\$12,500.00	\$12,500.00	\$12,500.00	\$12,500.00	\$12,500.00	\$12,500.00	\$12,500.00	\$12,500.00	\$12,500.00	\$12,500.00	\$12,500.00	\$12,500.00	\$150,000.00

TOTAL AYUDAS SOCIALES																			
EJERCICIO	FUENTE DE FINANCIAMIENTO	TIPO GASTO	CAPTULO DEL GASTO	CONCEPTO DEL GASTO	PARTIDA GENERICA	ENERO	FEBRERO	MARZO	ABRIL	MAYO	JUNIO	JULIO	AGOSTO	SEPTIEMBRE	OCTUBRE	NOVIEMBRE	DICIEMBRE	MONTO TOTAL AUTORIZADO ANUAL	
2024	Impuesto Especial Sobre Producción y Servicios (Gasolinas y Diésel)	Gasto de Capital	BIENES MUEBLES, INMUEBLES E INTANGIBLES	MOBILIARIO Y EQUIPO DE ADMINISTRACION	Muebles de oficina y estanterías	\$2,500.00	\$2,500.00	\$2,500.00	\$2,500.00	\$2,500.00	\$2,500.00	\$2,500.00	\$2,500.00	\$2,500.00	\$2,500.00	\$2,500.00	\$2,500.00	\$2,500.00	\$30,000.00

TOTAL MOBILIARIO Y EQUIPO DE ADMINISTRACION																			
EJERCICIO	FUENTE DE FINANCIAMIENTO	TIPO GASTO	CAPTULO DEL GASTO	CONCEPTO DEL GASTO	PARTIDA GENERICA	ENERO	FEBRERO	MARZO	ABRIL	MAYO	JUNIO	JULIO	AGOSTO	SEPTIEMBRE	OCTUBRE	NOVIEMBRE	DICIEMBRE	MONTO TOTAL AUTORIZADO ANUAL	
2024	Impuesto Especial Sobre Producción y Servicios (Gasolinas y Diésel)	Gasto de Capital	BIENES MUEBLES, INMUEBLES E INTANGIBLES	MOBILIARIO Y EQUIPO EDUCACIONAL Y RECREATIVO	Uno mobiliario y equipo educacional y recreativo	\$1,928.88	\$1,928.88	\$1,928.88	\$1,928.88	\$1,928.88	\$1,928.88	\$1,928.88	\$1,928.88	\$1,928.88	\$1,928.88	\$1,928.88	\$1,928.88	\$1,928.88	\$23,146.64

TOTAL MOBILIARIO Y EQUIPO EDUCACIONAL Y RECREATIVO																			
EJERCICIO	FUENTE DE FINANCIAMIENTO	TIPO GASTO	CAPTULO DEL GASTO	CONCEPTO DEL GASTO	PARTIDA GENERICA	ENERO	FEBRERO	MARZO	ABRIL	MAYO	JUNIO	JULIO	AGOSTO	SEPTIEMBRE	OCTUBRE	NOVIEMBRE	DICIEMBRE	MONTO TOTAL AUTORIZADO ANUAL	
2024	Impuesto Especial Sobre Producción y Servicios (Gasolinas y Diésel)	Gasto de Capital	BIENES MUEBLES, INMUEBLES E INTANGIBLES	ACTIVOS INTANGIBLES	Software	\$26,537.50	\$26,537.50	\$26,537.50	\$26,537.50	\$26,537.50	\$26,537.50	\$26,537.50	\$26,537.50	\$26,537.50	\$26,537.50	\$26,537.50	\$26,537.50	\$26,537.50	\$318,450.00

TOTAL BIENES MUEBLES, INMUEBLES E INTANGIBLES																			
EJERCICIO	FUENTE DE FINANCIAMIENTO	TIPO GASTO	CAPTULO DEL GASTO	CONCEPTO DEL GASTO	PARTIDA GENERICA	ENERO	FEBRERO	MARZO	ABRIL	MAYO	JUNIO	JULIO	AGOSTO	SEPTIEMBRE	OCTUBRE	NOVIEMBRE	DICIEMBRE	MONTO TOTAL AUTORIZADO ANUAL	
2024	Impuesto Especial Sobre Producción y Servicios (Gasolinas y Diésel)	Gasto Corriente	MATERIALES DE ADMINISTRACION, EMISION DE DOCUMENTOS Y MATERIALES Y SUMINISTROS	MATERIALES DE ADMINISTRACION, EMISION DE DOCUMENTOS Y ARTICULOS OPCIONALES	Materiales y útiles de impresión y reproducción	\$4,166.67	\$4,166.67	\$4,166.67	\$4,166.67	\$4,166.67	\$4,166.67	\$4,166.67	\$4,166.67	\$4,166.67	\$4,166.67	\$4,166.67	\$4,166.67	\$4,166.67	\$50,000.00

TOTAL IMPUESTO ESPECIAL SOBRE PRODUCCIÓN Y SERVICIOS (GASOLINAS Y DIÉSEL)																			
EJERCICIO	FUENTE DE FINANCIAMIENTO	TIPO GASTO	CAPTULO DEL GASTO	CONCEPTO DEL GASTO	PARTIDA GENERICA	ENERO	FEBRERO	MARZO	ABRIL	MAYO	JUNIO	JULIO	AGOSTO	SEPTIEMBRE	OCTUBRE	NOVIEMBRE	DICIEMBRE	MONTO TOTAL AUTORIZADO ANUAL	
2024	Impuesto Especial Sobre Producción y Servicios (Gasolinas y Diésel)	Gasto Corriente	SERVICIOS GENERALES	SERVICIOS GENERALES	Gastos de orden social y cultural	\$243,190.42	\$243,190.42	\$243,190.42	\$243,190.42	\$243,190.42	\$243,190.42	\$243,190.42	\$243,190.42	\$243,190.42	\$243,190.42	\$243,190.42	\$243,190.42	\$243,190.42	\$2,918,285.00



TOTAL MATERIALES DE ADMINISTRACION, EMISION DE DOCUMENTOS Y ARTICULOS OFICIALES													\$50,000.00						
EJERCICIO	FUENTE DE FINANCIAMIENTO	TIPO GASTO	CAPITULO DEL GASTO	CONCEPTO DEL GASTO	PARTIDA GENERICA	ENERO	FEBRERO	MARZO	ABRIL	MAYO	JUNIO	JULIO	AGOSTO	SEPTIEMBRE	OCTUBRE	NOVIEMBRE	DICIEMBRE	MONTO TOTAL AUTORIZADO ANUAL	
2024	Impuesto sobre la Renta	Gasto Corriente	MATERIALES Y SUMINISTROS	ALIMENTOS Y UTENSILIOS	Productos alimenticios para personal	\$1,666.67	\$1,666.67	\$1,666.67	\$1,666.67	\$1,666.67	\$1,666.67	\$1,666.67	\$1,666.67	\$1,666.67	\$1,666.67	\$1,666.67	\$1,666.67	\$1,666.67	\$20,000.00
TOTAL ALIMENTOS Y UTENSILIOS																			
\$20,000.00																			
TOTAL MATERIAS PRIMAS Y MATERIALES DE PRODUCCION Y COMERCIALIZACION													\$47,854.76						
TOTAL MATERIALES Y SUMINISTROS													\$117,854.76						
TOTAL SERVICIOS BASICOS													\$19,247.40						
TOTAL SERVICIOS GENERALES													\$19,247.40						
2024	Impuesto sobre la Renta	Gasto de Capital	BIENES MUEBLES, INMUEBLES E INTANGIBLES	MAQUINARIA, OTROS EQUIPOS Y HERRAMIENTAS	Maquinaria y equipo de construcción	\$6,333.33	\$6,333.33	\$6,333.33	\$6,333.33	\$6,333.33	\$6,333.33	\$6,333.33	\$6,333.33	\$6,333.33	\$6,333.33	\$6,333.33	\$6,333.33	\$6,333.33	\$100,000.00
TOTAL BIENES MUEBLES, INMUEBLES E INTANGIBLES													\$100,000.00						
TOTAL IMPUESTO SOBRE LA RENTA													\$237,102.16						
2024	Participación por la Recaudación obtenida de Impuesto Sobre la Renta enterado a la Federación	Gasto Corriente	MATERIALES Y SUMINISTROS	ADMINISTRACION, EMISION DE DOCUMENTOS Y ARTICULOS OFICIALES	Materiales, útiles y equipos menores de oficina	\$2,916.67	\$2,916.67	\$2,916.67	\$2,916.67	\$2,916.67	\$2,916.67	\$2,916.67	\$2,916.67	\$2,916.67	\$2,916.67	\$2,916.67	\$2,916.67	\$2,916.67	\$35,000.00
TOTAL MATERIALES DE ADMINISTRACION, EMISION DE DOCUMENTOS Y ARTICULOS OFICIALES													\$35,000.00						
2024	Participación por la Recaudación obtenida de Impuesto Sobre la Renta enterado a la Federación	Gasto Corriente	MATERIALES Y SUMINISTROS	MATERIALES Y ARTICULOS DE CONSTRUCCION Y DE REPARACION	Artículos utilizados para la construcción	\$10,621.33	\$10,621.33	\$10,621.33	\$10,621.33	\$10,621.33	\$10,621.33	\$10,621.33	\$10,621.33	\$10,621.33	\$10,621.33	\$10,621.33	\$10,621.33	\$10,621.33	\$127,456.00
TOTAL MATERIALES Y ARTICULOS DE CONSTRUCCION Y DE REPARACION													\$127,456.00						
2024	Participación por la Recaudación obtenida de Impuesto Sobre la Renta enterado a la Federación	Gasto Corriente	MATERIALES Y SUMINISTROS	PRODUCTOS QUIMICOS, FARMACEUTICOS Y LABORATORIO	Filtros entintados, útiles, plásticos y fundidos	\$2,104.65	\$2,104.65	\$2,104.65	\$2,104.65	\$2,104.65	\$2,104.65	\$2,104.65	\$2,104.65	\$2,104.65	\$2,104.65	\$2,104.65	\$2,104.65	\$2,104.65	\$25,255.55
2024	Participación por la Recaudación obtenida de Impuesto Sobre la Renta enterado a la Federación	Gasto Corriente	MATERIALES Y SUMINISTROS	PRODUCTOS QUIMICOS, FARMACEUTICOS Y LABORATORIO	Materiales, reactivos y suministros médicos	\$13,273.46	\$13,273.46	\$13,273.46	\$13,273.46	\$13,273.46	\$13,273.46	\$13,273.46	\$13,273.46	\$13,273.46	\$13,273.46	\$13,273.46	\$13,273.46	\$13,273.46	\$169,281.47
TOTAL PRODUCTOS QUIMICOS, FARMACEUTICOS Y DE LABORATORIO													\$184,537.30						
TOTAL MATERIALES Y SUMINISTROS													\$346,993.30						

Página 17 de 27



EJERCICIO	FUENTE DE FINANCIAMIENTO	TIPO GASTO	CAPTULO DEL GASTO	CONCEPTO DEL GASTO	PARTIDA GENERICA	ENERO	FEBRERO	MARZO	ABRIL	MAYO	JUNIO	JULIO	AGOSTO	SEPTIEMBRE	OCTUBRE	NOVIEMBRE	DICIEMBRE	MONTO TOTAL AUTORIZADO ANUAL	
2024	Participación por la Recaudación obtenida de Impuesto Sobre la Renta enterado a la Federación	Gasto Corriente	SERVICIOS GENERALES	SERVICIOS BASICOS	Telefonia onlar	\$500.00	\$500.00	\$500.00	\$500.00	\$500.00	\$500.00	\$500.00	\$500.00	\$500.00	\$500.00	\$500.00	\$500.00	\$6,000.00	
2024	Participación por la Recaudación obtenida de Impuesto Sobre la Renta enterado a la Federación	Gasto Corriente	SERVICIOS GENERALES	SERVICIOS BASICOS	Energia electrica	\$1,810.57	\$1,810.57	\$1,810.57	\$1,810.57	\$1,810.57	\$1,810.57	\$1,810.57	\$1,810.57	\$1,810.57	\$1,810.57	\$1,810.57	\$1,810.57	\$1,810.57	\$21,726.86
<b>TOTAL SERVICIOS BASICOS</b>																			
<b>\$27,726.86</b>																			

EJERCICIO	FUENTE DE FINANCIAMIENTO	TIPO GASTO	CAPTULO DEL GASTO	CONCEPTO DEL GASTO	PARTIDA GENERICA	ENERO	FEBRERO	MARZO	ABRIL	MAYO	JUNIO	JULIO	AGOSTO	SEPTIEMBRE	OCTUBRE	NOVIEMBRE	DICIEMBRE	MONTO TOTAL AUTORIZADO ANUAL
2024	Participación por la Recaudación obtenida de Impuesto Sobre la Renta enterado a la Federación	Gasto Corriente	SERVICIOS GENERALES	SERVICIOS DE ARRENDAMIENTO	Otros arrendamientos	\$207,026.36	\$207,026.36	\$207,026.36	\$207,026.36	\$207,026.36	\$207,026.36	\$207,026.36	\$207,026.36	\$207,026.36	\$207,026.36	\$207,026.36	\$207,026.36	\$2,484,316.33
2024	Participación por la Recaudación obtenida de Impuesto Sobre la Renta enterado a la Federación	Gasto Corriente	SERVICIOS GENERALES	SERVICIOS DE ARRENDAMIENTO	Arrendamiento de maquinaria, otros equipos e instrumentos	\$2,133.33	\$2,133.33	\$2,133.33	\$2,133.33	\$2,133.33	\$2,133.33	\$2,133.33	\$2,133.33	\$2,133.33	\$2,133.33	\$2,133.33	\$2,133.33	\$25,600.00
<b>TOTAL SERVICIOS DE ARRENDAMIENTO</b>																		
<b>\$2,509,916.33</b>																		

EJERCICIO	FUENTE DE FINANCIAMIENTO	TIPO GASTO	CAPTULO DEL GASTO	CONCEPTO DEL GASTO	PARTIDA GENERICA	ENERO	FEBRERO	MARZO	ABRIL	MAYO	JUNIO	JULIO	AGOSTO	SEPTIEMBRE	OCTUBRE	NOVIEMBRE	DICIEMBRE	MONTO TOTAL AUTORIZADO ANUAL
2024	Participación por la Recaudación obtenida de Impuesto Sobre la Renta enterado a la Federación	Gasto Corriente	SERVICIOS GENERALES	SERVICIOS PROFESIONALES, CIENTIFICOS Y TECNICOS Y OTROS SERVICIOS	Servicios profesionales, científicos y técnicos integrales	\$60,170.92	\$60,170.92	\$60,170.92	\$60,170.92	\$60,170.92	\$60,170.92	\$60,170.92	\$60,170.92	\$60,170.92	\$60,170.92	\$60,170.92	\$60,170.92	\$722,051.00
<b>TOTAL SERVICIOS PROFESIONALES, CIENTIFICOS, TECNICOS Y OTROS SERVICIOS</b>																		
<b>\$722,051.00</b>																		

EJERCICIO	FUENTE DE FINANCIAMIENTO	TIPO GASTO	CAPTULO DEL GASTO	CONCEPTO DEL GASTO	PARTIDA GENERICA	ENERO	FEBRERO	MARZO	ABRIL	MAYO	JUNIO	JULIO	AGOSTO	SEPTIEMBRE	OCTUBRE	NOVIEMBRE	DICIEMBRE	MONTO TOTAL AUTORIZADO ANUAL
2024	Participación por la Recaudación obtenida de Impuesto Sobre la Renta enterado a la Federación	Gasto Corriente	SERVICIOS GENERALES	SERVICIOS DE TRASLADO Y VIATICOS	Pasajes aereos	\$4,461.67	\$4,461.67	\$4,461.67	\$4,461.67	\$4,461.67	\$4,461.67	\$4,461.67	\$4,461.67	\$4,461.67	\$4,461.67	\$4,461.67	\$4,461.67	\$53,540.05
<b>TOTAL SERVICIOS DE TRASLADO Y VIATICOS</b>																		
<b>\$53,540.05</b>																		

EJERCICIO	FUENTE DE FINANCIAMIENTO	TIPO GASTO	CAPTULO DEL GASTO	CONCEPTO DEL GASTO	PARTIDA GENERICA	ENERO	FEBRERO	MARZO	ABRIL	MAYO	JUNIO	JULIO	AGOSTO	SEPTIEMBRE	OCTUBRE	NOVIEMBRE	DICIEMBRE	MONTO TOTAL AUTORIZADO ANUAL
2024	Participación por la Recaudación obtenida de Impuesto Sobre la Renta enterado a la Federación	Gasto Corriente	SERVICIOS GENERALES	OTROS SERVICIOS GENERALES	Impuesto sobre nóminas y otros que se sirven de una relación laboral	\$18,124.33	\$18,124.33	\$18,124.33	\$18,124.33	\$18,124.33	\$18,124.33	\$18,124.33	\$18,124.33	\$18,124.33	\$18,124.33	\$18,124.33	\$18,124.33	\$217,481.90
2024	Participación por la Recaudación obtenida de Impuesto Sobre la Renta enterado a la Federación	Gasto Corriente	SERVICIOS GENERALES	OTROS SERVICIOS GENERALES	Impuestos y fianzas	\$114,673.26	\$114,673.26	\$114,673.26	\$114,673.26	\$114,673.26	\$114,673.26	\$114,673.26	\$114,673.26	\$114,673.26	\$114,673.26	\$114,673.26	\$114,673.26	\$1,374,879.00
2024	Participación por la Recaudación obtenida de Impuesto Sobre la Renta enterado a la Federación	Gasto Corriente	SERVICIOS GENERALES	OTROS SERVICIOS GENERALES	Perros, multas, accesorios y actualizaciones	\$42,243.42	\$42,243.42	\$42,243.42	\$42,243.42	\$42,243.42	\$42,243.42	\$42,243.42	\$42,243.42	\$42,243.42	\$42,243.42	\$42,243.42	\$42,243.42	\$508,921.00
<b>TOTAL OTROS SERVICIOS GENERALES</b>																		
<b>\$2,099,291.90</b>																		

EJERCICIO	FUENTE DE FINANCIAMIENTO	TIPO GASTO	CAPTULO DEL GASTO	CONCEPTO DEL GASTO	PARTIDA GENERICA	ENERO	FEBRERO	MARZO	ABRIL	MAYO	JUNIO	JULIO	AGOSTO	SEPTIEMBRE	OCTUBRE	NOVIEMBRE	DICIEMBRE	MONTO TOTAL AUTORIZADO ANUAL
2024	Participación por la Recaudación obtenida de Impuesto Sobre la Renta enterado a la Federación	Gasto Corriente	TRANSFERENCIAS, ASIGNACIONES, SUBSIDIOS Y OTRAS AYUDAS	AYUDAS SOCIALES	Ayudas sociales a instituciones sin fines de lucro	\$1,382,448.86	\$1,382,448.86	\$1,382,448.86	\$1,382,448.86	\$1,382,448.86	\$1,382,448.86	\$1,382,448.86	\$1,382,448.86	\$1,382,448.86	\$1,382,448.86	\$1,382,448.86	\$1,382,448.86	\$16,589,902.94
2024	Participación por la Recaudación obtenida de Impuesto Sobre la Renta enterado a la Federación	Gasto Corriente	TRANSFERENCIAS, ASIGNACIONES, SUBSIDIOS Y OTRAS AYUDAS	AYUDAS SOCIALES	Ayudas sociales a instituciones de enseñanza	\$388,743.66	\$388,743.66	\$388,743.66	\$388,743.66	\$388,743.66	\$388,743.66	\$388,743.66	\$388,743.66	\$388,743.66	\$388,743.66	\$388,743.66	\$388,743.66	\$4,664,923.90
2024	Participación por la Recaudación obtenida de Impuesto Sobre la Renta enterado a la Federación	Gasto Corriente	TRANSFERENCIAS, ASIGNACIONES, SUBSIDIOS Y OTRAS AYUDAS	AYUDAS SOCIALES	Ayudas sociales a personas	\$16,666.67	\$16,666.67	\$16,666.67	\$16,666.67	\$16,666.67	\$16,666.67	\$16,666.67	\$16,666.67	\$16,666.67	\$16,666.67	\$16,666.67	\$16,666.67	\$200,000.00
<b>TOTAL TRANSFERENCIAS, ASIGNACIONES, SUBSIDIOS Y OTRAS AYUDAS</b>																		
<b>\$21,214,886.54</b>																		

EJERCICIO	FUENTE DE FINANCIAMIENTO	TIPO GASTO	CAPTULO DEL GASTO	CONCEPTO DEL GASTO	PARTIDA GENERICA	ENERO	FEBRERO	MARZO	ABRIL	MAYO	JUNIO	JULIO	AGOSTO	SEPTIEMBRE	OCTUBRE	NOVIEMBRE	DICIEMBRE	MONTO TOTAL AUTORIZADO ANUAL	
2024	Participación por la Recaudación obtenida de Impuesto Sobre la Renta enterado a la Federación	Gasto de Capital	BIENES MUEBLES, ANIMABLES E INTANGIBLES	MOBILIARIO Y EQUIPO DE ADMINISTRACION	Muebles de oficina y estanteria	\$4,166.67	\$4,166.67	\$4,166.67	\$4,166.67	\$4,166.67	\$4,166.67	\$4,166.67	\$4,166.67	\$4,166.67	\$4,166.67	\$4,166.67	\$4,166.67	\$4,166.67	\$50,000.00
<b>TOTAL TRANSFERENCIAS, ASIGNACIONES, SUBSIDIOS Y OTRAS AYUDAS</b>																			
<b>\$21,214,886.54</b>																			

Página 18 de 27



TOTAL MOBILIARIO Y EQUIPO DE ADMINISTRACION													\$50,000.00						
TOTAL BIENES MUEBLES, INMUEBLES E INTANGIBLES													\$50,000.00						
TOTAL PARTICIPACION POR LA RECAUDACION OBTENIDA DE IMPUESTO SOBRE LA RENTA ENTERADO A LA FEDERACION													\$27,024,406.00						
EJERCICIO	FUENTE DE FINANCIAMIENTO	TIPO GASTO	CAPTULO DEL GASTO	CONCEPTO DEL GASTO	PARTIDA GENERICA	ENERO	FEBRERO	MARZO	ABRIL	MAYO	JUNIO	JULIO	AGOSTO	SEPTIEMBRE	OCTUBRE	NOVIEMBRE	DICIEMBRE	MONTO TOTAL AUTORIZADO ANUAL	
2024	Impuesto Especial Sobre Producción y Servicios (Teléfono Laborado, Bebidas Alcohólicas y Refrescos)	Gasto Corriente	MATERIALES Y SUMINISTROS	MATERIALES Y ARTICULOS DE CONSTRUCCION Y DE REPARACION	Materiales eléctricos y electrónicos	\$16,914.21	\$16,914.21	\$16,914.21	\$16,914.21	\$16,914.21	\$16,914.21	\$16,914.21	\$16,914.21	\$16,914.21	\$16,914.21	\$16,914.21	\$16,914.21	\$16,914.16	\$202,970.47
TOTAL MATERIALES Y ARTICULOS DE CONSTRUCCION Y DE REPARACION																			\$202,970.47
TOTAL MATERIALES Y SUMINISTROS																			\$202,970.47
2024	Impuesto Especial Sobre Producción y Servicios (Teléfono Laborado, Bebidas Alcohólicas y Refrescos)	Gasto Corriente	SERVICIOS GENERALES	SERVICIOS BASICOS	Energía eléctrica	\$72,330.52	\$72,330.52	\$72,330.52	\$72,330.52	\$72,330.52	\$72,330.52	\$72,330.52	\$72,330.52	\$72,330.52	\$72,330.52	\$72,330.52	\$72,330.52	\$72,330.46	\$867,986.20
TOTAL SERVICIOS BASICOS																			\$867,986.20
2024	Impuesto Especial Sobre Producción y Servicios (Teléfono Laborado, Bebidas Alcohólicas y Refrescos)	Gasto Corriente	SERVICIOS GENERALES	SERVICIOS DE ARRENDAMIENTO	Arrendamiento de edificios	\$27,097.57	\$27,097.57	\$27,097.57	\$27,097.57	\$27,097.57	\$27,097.57	\$27,097.57	\$27,097.57	\$27,097.57	\$27,097.57	\$27,097.57	\$27,097.57	\$27,097.52	\$325,170.78
TOTAL SERVICIOS DE ARRENDAMIENTO																			\$325,170.78
2024	Impuesto Especial Sobre Producción y Servicios (Teléfono Laborado, Bebidas Alcohólicas y Refrescos)	Gasto Corriente	SERVICIOS GENERALES	SERVICIOS PROFESIONALES, CIENTIFICOS, TECNICOS Y OTROS SERVICIOS	Servicios profesionales, científicos, técnicos y otros servicios	\$5,412.27	\$5,412.27	\$5,412.27	\$5,412.27	\$5,412.27	\$5,412.27	\$5,412.27	\$5,412.27	\$5,412.27	\$5,412.27	\$5,412.27	\$5,412.27	\$5,412.22	\$64,947.20
TOTAL SERVICIOS PROFESIONALES, CIENTIFICOS, TECNICOS Y OTROS SERVICIOS																			\$64,947.20
2024	Impuesto Especial Sobre Producción y Servicios (Teléfono Laborado, Bebidas Alcohólicas y Refrescos)	Gasto Corriente	SERVICIOS GENERALES	SERVICIOS DE COMUNICACION SOCIAL Y PUBLICIDAD	Diarios por radio, televisión y otros medios de mensajería y actividades gubernamentales	\$1,700.26	\$1,700.26	\$1,700.26	\$1,700.26	\$1,700.26	\$1,700.26	\$1,700.26	\$1,700.26	\$1,700.26	\$1,700.26	\$1,700.26	\$1,700.26	\$1,700.21	\$20,463.41
TOTAL SERVICIOS DE COMUNICACION SOCIAL Y PUBLICIDAD																			\$20,463.41
TOTAL SERVICIOS DE TRaslADO Y VIATICOS																			\$10,000.00
TOTAL SERVICIOS GENERALES																			\$1,288,487.60
2024	Impuesto Especial Sobre Producción y Servicios (Teléfono Laborado, Bebidas Alcohólicas y Refrescos)	Gasto Corriente	SERVICIOS GENERALES	AYUDAS SOCIALES	Viáticos en el país	\$633.33	\$633.33	\$633.33	\$633.33	\$633.33	\$633.33	\$633.33	\$633.33	\$633.33	\$633.33	\$633.33	\$633.33	\$633.27	\$10,000.00
TOTAL SERVICIOS DE TRaslADO Y VIATICOS																			\$10,000.00
2024	Impuesto Especial Sobre Producción y Servicios (Teléfono Laborado, Bebidas Alcohólicas y Refrescos)	Gasto Corriente	TRANSFERENCIAS ASIGNACIONES, SUBSIDIOS Y OTRAS AYUDAS	AYUDAS SOCIALES	Apoyos sociales a instituciones sin fines de lucro	\$8,978.86	\$8,978.86	\$8,978.86	\$8,978.86	\$8,978.86	\$8,978.86	\$8,978.86	\$8,978.86	\$8,978.86	\$8,978.86	\$8,978.86	\$8,978.86	\$8,978.81	\$107,747.48
TOTAL TRANSFERENCIAS, ASIGNACIONES, SUBSIDIOS Y OTRAS AYUDAS																			\$107,747.48
TOTAL AYUDAS SOCIALES																			\$107,747.48

Página 19 de 27

Handwritten signatures and initials in blue ink, including a large signature that appears to be 'H. G.' and another signature below it.







EJERCICIO	FUENTE DE FINANCIAMIENTO	TIPO GASTO	CAPITULO DEL GASTO	CONCEPTO DEL GASTO	PARTIDA GENERICA	ENERO	FEBRERO	MARZO	ABRIL	MAYO	JUNIO	JULIO	AGOSTO	SEPTIEMBRE	OCTUBRE	NOVIEMBRE	ENERO	DICIEMBRE	MONTO TOTAL AUTORIZADO ANUAL	
2024	Fondo de Aportaciones para el Fortalecimiento de los Municipios y de las Demarcaciones Territoriales del Distrito Federal (FORTAMUNDF)	Gasto Corriente	MATERIALES Y SUMINISTROS	MATERIALES DE ADMINISTRACION, EMISION DE DOCUMENTOS Y ARTICULOS OFICIALES	Materiales y útiles de escritorio	\$416.67	\$416.67	\$416.67	\$416.67	\$416.67	\$416.67	\$416.67	\$416.67	\$416.67	\$416.67	\$416.67	\$416.67	\$416.67	\$416.67	\$5,000.00
2024	Fondo de Aportaciones para el Fortalecimiento de los Municipios y de las Demarcaciones Territoriales del Distrito Federal (FORTAMUNDF)	Gasto Corriente	MATERIALES Y SUMINISTROS	MATERIALES DE ADMINISTRACION, EMISION DE DOCUMENTOS Y ARTICULOS OFICIALES	Materiales, útiles y equipos electrónicos de telecomunicaciones e información	\$3,835.83	\$3,835.83	\$3,835.83	\$3,835.83	\$3,835.83	\$3,835.83	\$3,835.83	\$3,835.83	\$3,835.83	\$3,835.83	\$3,835.83	\$3,835.83	\$3,835.83	\$3,835.83	\$46,000.00
2024	Fondo de Aportaciones para el Fortalecimiento de los Municipios y de las Demarcaciones Territoriales del Distrito Federal (FORTAMUNDF)	Gasto Corriente	MATERIALES Y SUMINISTROS	MATERIALES DE ADMINISTRACION, EMISION DE DOCUMENTOS Y ARTICULOS OFICIALES	Materiales de impresión e información digital	\$416.67	\$416.67	\$416.67	\$416.67	\$416.67	\$416.67	\$416.67	\$416.67	\$416.67	\$416.67	\$416.67	\$416.67	\$416.67	\$416.67	\$5,000.00
2024	Fondo de Aportaciones para el Fortalecimiento de los Municipios y de las Demarcaciones Territoriales del Distrito Federal (FORTAMUNDF)	Gasto Corriente	MATERIALES Y SUMINISTROS	MATERIALES DE ADMINISTRACION, EMISION DE DOCUMENTOS Y ARTICULOS OFICIALES	Materiales, útiles y equipos electrónicos de oficina	\$41,120.15	\$41,120.15	\$41,120.15	\$41,120.15	\$41,120.15	\$41,120.15	\$41,120.15	\$41,120.15	\$41,120.15	\$41,120.15	\$41,120.15	\$41,120.15	\$41,120.15	\$41,120.15	\$468,441.78
2024	Fondo de Aportaciones para el Fortalecimiento de los Municipios y de las Demarcaciones Territoriales del Distrito Federal (FORTAMUNDF)	Gasto Corriente	MATERIALES Y SUMINISTROS	MATERIALES DE ADMINISTRACION, EMISION DE DOCUMENTOS Y ARTICULOS OFICIALES	Materiales y útiles de impresión e información	\$1,800.74	\$1,800.74	\$1,800.74	\$1,800.74	\$1,800.74	\$1,800.74	\$1,800.74	\$1,800.74	\$1,800.74	\$1,800.74	\$1,800.74	\$1,800.74	\$1,800.74	\$1,800.74	\$21,608.28
2024	Fondo de Aportaciones para el Fortalecimiento de los Municipios y de las Demarcaciones Territoriales del Distrito Federal (FORTAMUNDF)	Gasto Corriente	MATERIALES Y SUMINISTROS	MATERIALES DE ADMINISTRACION, EMISION DE DOCUMENTOS Y ARTICULOS OFICIALES	Materiales de impresión	\$7,725.05	\$7,725.05	\$7,725.05	\$7,725.05	\$7,725.05	\$7,725.05	\$7,725.05	\$7,725.05	\$7,725.05	\$7,725.05	\$7,725.05	\$7,725.05	\$7,725.05	\$7,725.05	\$60,700.58
2024	Fondo de Aportaciones para el Fortalecimiento de los Municipios y de las Demarcaciones Territoriales del Distrito Federal (FORTAMUNDF)	Gasto Corriente	MATERIALES Y SUMINISTROS	MATERIALES DE ADMINISTRACION, EMISION DE DOCUMENTOS Y ARTICULOS OFICIALES	Materiales para el registro e identificación de bienes y personas	\$37,991.00	\$37,991.00	\$37,991.00	\$37,991.00	\$37,991.00	\$37,991.00	\$37,991.00	\$37,991.00	\$37,991.00	\$37,991.00	\$37,991.00	\$37,991.00	\$37,991.00	\$37,991.00	\$458,862.00
<b>TOTAL MATERIALES DE ADMINISTRACION, EMISION DE DOCUMENTOS Y ARTICULOS OFICIALES</b>																				
2024	Fondo de Aportaciones para el Fortalecimiento de los Municipios y de las Demarcaciones Territoriales del Distrito Federal (FORTAMUNDF)	Gasto Corriente	MATERIALES Y SUMINISTROS	MATERIALES DE ADMINISTRACION, EMISION DE DOCUMENTOS Y ARTICULOS OFICIALES	Productos administrativos para personas	\$35,750.00	\$35,750.00	\$35,750.00	\$35,750.00	\$35,750.00	\$35,750.00	\$35,750.00	\$35,750.00	\$35,750.00	\$35,750.00	\$35,750.00	\$35,750.00	\$35,750.00	\$35,750.00	\$429,000.00
<b>TOTAL ALIMENTOS Y UTENSILIOS</b>																				
2024	Fondo de Aportaciones para el Fortalecimiento de los Municipios y de las Demarcaciones Territoriales del Distrito Federal (FORTAMUNDF)	Gasto Corriente	MATERIALES Y SUMINISTROS	MATERIALES DE ADMINISTRACION, EMISION DE DOCUMENTOS Y ARTICULOS OFICIALES	Productos administrativos para personas	\$2,083.33	\$2,083.33	\$2,083.33	\$2,083.33	\$2,083.33	\$2,083.33	\$2,083.33	\$2,083.33	\$2,083.33	\$2,083.33	\$2,083.33	\$2,083.33	\$2,083.33	\$2,083.33	\$25,000.00
<b>TOTAL MATERIAS PRIMAS Y MATERIALES DE PRODUCCION Y COMERCIALIZACION</b>																				
2024	Fondo de Aportaciones para el Fortalecimiento de los Municipios y de las Demarcaciones Territoriales del Distrito Federal (FORTAMUNDF)	Gasto Corriente	MATERIALES Y SUMINISTROS	MATERIALES DE ADMINISTRACION, EMISION DE DOCUMENTOS Y ARTICULOS OFICIALES	Productos administrativos para personas	\$416.67	\$416.67	\$416.67	\$416.67	\$416.67	\$416.67	\$416.67	\$416.67	\$416.67	\$416.67	\$416.67	\$416.67	\$416.67	\$416.67	\$5,000.00
2024	Fondo de Aportaciones para el Fortalecimiento de los Municipios y de las Demarcaciones Territoriales del Distrito Federal (FORTAMUNDF)	Gasto Corriente	MATERIALES Y SUMINISTROS	MATERIALES DE ADMINISTRACION, EMISION DE DOCUMENTOS Y ARTICULOS OFICIALES	Productos administrativos para personas	\$1,666.67	\$1,666.67	\$1,666.67	\$1,666.67	\$1,666.67	\$1,666.67	\$1,666.67	\$1,666.67	\$1,666.67	\$1,666.67	\$1,666.67	\$1,666.67	\$1,666.67	\$1,666.67	\$20,000.00
2024	Fondo de Aportaciones para el Fortalecimiento de los Municipios y de las Demarcaciones Territoriales del Distrito Federal (FORTAMUNDF)	Gasto Corriente	MATERIALES Y SUMINISTROS	MATERIALES DE ADMINISTRACION, EMISION DE DOCUMENTOS Y ARTICULOS OFICIALES	Materiales complementarios	\$5,791.67	\$5,791.67	\$5,791.67	\$5,791.67	\$5,791.67	\$5,791.67	\$5,791.67	\$5,791.67	\$5,791.67	\$5,791.67	\$5,791.67	\$5,791.67	\$5,791.67	\$5,791.67	\$69,500.00
2024	Fondo de Aportaciones para el Fortalecimiento de los Municipios y de las Demarcaciones Territoriales del Distrito Federal (FORTAMUNDF)	Gasto Corriente	MATERIALES Y SUMINISTROS	MATERIALES DE ADMINISTRACION, EMISION DE DOCUMENTOS Y ARTICULOS OFICIALES	Materiales electrónicos	\$7,433.33	\$7,433.33	\$7,433.33	\$7,433.33	\$7,433.33	\$7,433.33	\$7,433.33	\$7,433.33	\$7,433.33	\$7,433.33	\$7,433.33	\$7,433.33	\$7,433.33	\$7,433.33	\$89,200.00
2024	Fondo de Aportaciones para el Fortalecimiento de los Municipios y de las Demarcaciones Territoriales del Distrito Federal (FORTAMUNDF)	Gasto Corriente	MATERIALES Y SUMINISTROS	MATERIALES DE ADMINISTRACION, EMISION DE DOCUMENTOS Y ARTICULOS OFICIALES	Cemento y productos de concreto	\$166.67	\$166.67	\$166.67	\$166.67	\$166.67	\$166.67	\$166.67	\$166.67	\$166.67	\$166.67	\$166.67	\$166.67	\$166.67	\$166.67	\$2,000.00
2024	Fondo de Aportaciones para el Fortalecimiento de los Municipios y de las Demarcaciones Territoriales del Distrito Federal (FORTAMUNDF)	Gasto Corriente	MATERIALES Y SUMINISTROS	MATERIALES DE ADMINISTRACION, EMISION DE DOCUMENTOS Y ARTICULOS OFICIALES	Artículos médicos para la construcción	\$166.67	\$166.67	\$166.67	\$166.67	\$166.67	\$166.67	\$166.67	\$166.67	\$166.67	\$166.67	\$166.67	\$166.67	\$166.67	\$166.67	\$2,000.00
<b>TOTAL MATERIALES Y ARTICULOS DE CONSTRUCCION Y DE REPARACION</b>																				
2024	Fondo de Aportaciones para el Fortalecimiento de los Municipios y de las Demarcaciones Territoriales del Distrito Federal (FORTAMUNDF)	Gasto Corriente	MATERIALES Y SUMINISTROS	MATERIALES DE ADMINISTRACION, EMISION DE DOCUMENTOS Y ARTICULOS OFICIALES	Fines selectivos, tuiles, plásticos y demás	\$250.00	\$250.00	\$250.00	\$250.00	\$250.00	\$250.00	\$250.00	\$250.00	\$250.00	\$250.00	\$250.00	\$250.00	\$250.00	\$250.00	\$3,000.00

**TOTAL MATERIALES DE ADMINISTRACION, EMISION DE DOCUMENTOS Y ARTICULOS OFICIALES**

**\$1,119,673.24**

**TOTAL ALIMENTOS Y UTENSILIOS**

**\$429,000.00**

**TOTAL MATERIAS PRIMAS Y MATERIALES DE PRODUCCION Y COMERCIALIZACION**

**\$25,000.00**

**TOTAL MATERIALES Y ARTICULOS DE CONSTRUCCION Y DE REPARACION**

**\$187,700.00**

Página 21 de 27







2024	Fondo de Aportaciones para el Fortalecimiento de los Municipios y de las Demarcaciones Teritoriales del Distrito Federal (FORTAMUNDF)	Gasto Corriente	SERVICIOS GENERALES	SERVICIOS BASICOS	Energía eléctrica	ENERO	FEBRERO	MARZO	ABRIL	MAYO	JUNIO	JULIO	AGOSTO	SEPTIEMBRE	OCTUBRE	NOVIEMBRE	DICIEMBRE	MONTO TOTAL AUTORIZADO ANUAL
2024	Fondo de Aportaciones para el Fortalecimiento de los Municipios y de las Demarcaciones Teritoriales del Distrito Federal (FORTAMUNDF)	Gasto Corriente	SERVICIOS GENERALES	SERVICIOS BASICOS	Telefonía tradicional	ENERO	FEBRERO	MARZO	ABRIL	MAYO	JUNIO	JULIO	AGOSTO	SEPTIEMBRE	OCTUBRE	NOVIEMBRE	DICIEMBRE	\$517,232.66
<b>TOTAL SERVICIOS BASICOS</b>																		
<b>\$532,232.66</b>																		

2024	Fondo de Aportaciones para el Fortalecimiento de los Municipios y de las Demarcaciones Teritoriales del Distrito Federal (FORTAMUNDF)	Gasto Corriente	SERVICIOS GENERALES	SERVICIOS DE ARRENDAMIENTO	Otros arrendamientos	ENERO	FEBRERO	MARZO	ABRIL	MAYO	JUNIO	JULIO	AGOSTO	SEPTIEMBRE	OCTUBRE	NOVIEMBRE	DICIEMBRE	MONTO TOTAL AUTORIZADO ANUAL
2024	Fondo de Aportaciones para el Fortalecimiento de los Municipios y de las Demarcaciones Teritoriales del Distrito Federal (FORTAMUNDF)	Gasto Corriente	SERVICIOS GENERALES	SERVICIOS DE ARRENDAMIENTO	Arrendamiento de mobiliario y equipo de administración, educación y fomento	ENERO	FEBRERO	MARZO	ABRIL	MAYO	JUNIO	JULIO	AGOSTO	SEPTIEMBRE	OCTUBRE	NOVIEMBRE	DICIEMBRE	\$60,000.00
<b>TOTAL SERVICIOS DE ARRENDAMIENTO</b>																		
<b>\$60,000.00</b>																		

2024	Fondo de Aportaciones para el Fortalecimiento de los Municipios y de las Demarcaciones Teritoriales del Distrito Federal (FORTAMUNDF)	Gasto Corriente	SERVICIOS GENERALES	SERVICIOS PROFESIONALES, CIENTIFICOS, TECNICOS Y OTROS SERVICIOS	Servicios de capacitación	ENERO	FEBRERO	MARZO	ABRIL	MAYO	JUNIO	JULIO	AGOSTO	SEPTIEMBRE	OCTUBRE	NOVIEMBRE	DICIEMBRE	MONTO TOTAL AUTORIZADO ANUAL
2024	Fondo de Aportaciones para el Fortalecimiento de los Municipios y de las Demarcaciones Teritoriales del Distrito Federal (FORTAMUNDF)	Gasto Corriente	SERVICIOS GENERALES	SERVICIOS PROFESIONALES, CIENTIFICOS, TECNICOS Y OTROS SERVICIOS	Servicios de apoyo administrativo, instalación, mantenimiento e impresión	ENERO	FEBRERO	MARZO	ABRIL	MAYO	JUNIO	JULIO	AGOSTO	SEPTIEMBRE	OCTUBRE	NOVIEMBRE	DICIEMBRE	\$1,903,200.00
2024	Fondo de Aportaciones para el Fortalecimiento de los Municipios y de las Demarcaciones Teritoriales del Distrito Federal (FORTAMUNDF)	Gasto Corriente	SERVICIOS GENERALES	SERVICIOS PROFESIONALES, CIENTIFICOS, TECNICOS Y OTROS SERVICIOS	Servicios profesionales, científicos y técnicos integrados	ENERO	FEBRERO	MARZO	ABRIL	MAYO	JUNIO	JULIO	AGOSTO	SEPTIEMBRE	OCTUBRE	NOVIEMBRE	DICIEMBRE	\$173,000.00
<b>TOTAL SERVICIOS PROFESIONALES, CIENTIFICOS, TECNICOS Y OTROS SERVICIOS</b>																		
<b>\$3,462,744.33</b>																		

2024	Fondo de Aportaciones para el Fortalecimiento de los Municipios y de las Demarcaciones Teritoriales del Distrito Federal (FORTAMUNDF)	Gasto Corriente	SERVICIOS GENERALES	SERVICIOS DE INSTALACION, REPARACION, MANTENIMIENTO Y CONSERVACION	Conservación y mantenimiento menor de inmuebles	ENERO	FEBRERO	MARZO	ABRIL	MAYO	JUNIO	JULIO	AGOSTO	SEPTIEMBRE	OCTUBRE	NOVIEMBRE	DICIEMBRE	MONTO TOTAL AUTORIZADO ANUAL
2024	Fondo de Aportaciones para el Fortalecimiento de los Municipios y de las Demarcaciones Teritoriales del Distrito Federal (FORTAMUNDF)	Gasto Corriente	SERVICIOS GENERALES	SERVICIOS DE INSTALACION, REPARACION, MANTENIMIENTO Y CONSERVACION	Instalación, reparación y mantenimiento menor de inmuebles	ENERO	FEBRERO	MARZO	ABRIL	MAYO	JUNIO	JULIO	AGOSTO	SEPTIEMBRE	OCTUBRE	NOVIEMBRE	DICIEMBRE	\$475,000.00
2024	Fondo de Aportaciones para el Fortalecimiento de los Municipios y de las Demarcaciones Teritoriales del Distrito Federal (FORTAMUNDF)	Gasto Corriente	SERVICIOS GENERALES	SERVICIOS DE INSTALACION, REPARACION, MANTENIMIENTO Y CONSERVACION	Reparación y mantenimiento de equipo de transporte	ENERO	FEBRERO	MARZO	ABRIL	MAYO	JUNIO	JULIO	AGOSTO	SEPTIEMBRE	OCTUBRE	NOVIEMBRE	DICIEMBRE	\$1,710,000.00
2024	Fondo de Aportaciones para el Fortalecimiento de los Municipios y de las Demarcaciones Teritoriales del Distrito Federal (FORTAMUNDF)	Gasto Corriente	SERVICIOS GENERALES	SERVICIOS DE INSTALACION, REPARACION, MANTENIMIENTO Y CONSERVACION	Reparación y mantenimiento de equipo de oficina y seguridad	ENERO	FEBRERO	MARZO	ABRIL	MAYO	JUNIO	JULIO	AGOSTO	SEPTIEMBRE	OCTUBRE	NOVIEMBRE	DICIEMBRE	\$2,487,671.00
<b>TOTAL SERVICIOS DE INSTALACION, REPARACION, MANTENIMIENTO Y CONSERVACION</b>																		
<b>\$4,663,471.00</b>																		

2024	Fondo de Aportaciones para el Fortalecimiento de los Municipios y de las Demarcaciones Teritoriales del Distrito Federal (FORTAMUNDF)	Gasto Corriente	SERVICIOS GENERALES	SERVICIOS DE TRASLADO Y VIATICOS	Viáticos en el país	ENERO	FEBRERO	MARZO	ABRIL	MAYO	JUNIO	JULIO	AGOSTO	SEPTIEMBRE	OCTUBRE	NOVIEMBRE	DICIEMBRE	MONTO TOTAL AUTORIZADO ANUAL
2024	Fondo de Aportaciones para el Fortalecimiento de los Municipios y de las Demarcaciones Teritoriales del Distrito Federal (FORTAMUNDF)	Gasto Corriente	SERVICIOS GENERALES	SERVICIOS DE TRASLADO Y VIATICOS	Pasajes aéreos	ENERO	FEBRERO	MARZO	ABRIL	MAYO	JUNIO	JULIO	AGOSTO	SEPTIEMBRE	OCTUBRE	NOVIEMBRE	DICIEMBRE	\$20,000.00
<b>TOTAL SERVICIOS DE TRASLADO Y VIATICOS</b>																		
<b>\$20,000.00</b>																		

2024	Fondo de Aportaciones para el Fortalecimiento de los Municipios y de las Demarcaciones Teritoriales del Distrito Federal (FORTAMUNDF)	Gasto Corriente	SERVICIOS GENERALES	SERVICIOS OFICIALES	Gastos de ceremonial	ENERO	FEBRERO	MARZO	ABRIL	MAYO	JUNIO	JULIO	AGOSTO	SEPTIEMBRE	OCTUBRE	NOVIEMBRE	DICIEMBRE	MONTO TOTAL AUTORIZADO ANUAL
2024	Fondo de Aportaciones para el Fortalecimiento de los Municipios y de las Demarcaciones Teritoriales del Distrito Federal (FORTAMUNDF)	Gasto Corriente	SERVICIOS GENERALES	SERVICIOS OFICIALES	Gastos de ceremonial	ENERO	FEBRERO	MARZO	ABRIL	MAYO	JUNIO	JULIO	AGOSTO	SEPTIEMBRE	OCTUBRE	NOVIEMBRE	DICIEMBRE	\$25,000.00
<b>TOTAL SERVICIOS OFICIALES</b>																		
<b>\$25,000.00</b>																		



EJERCICIO	FUENTE DE FINANCIAMIENTO	TIPO GASTO	CAPITULO DEL GASTO	CONCEPTO DEL GASTO	PARTIDA GENERICA	ENERO	FEBRERO	MARZO	ABRIL	MAYO	JUNIO	JULIO	AGOSTO	SEPTIEMBRE	OCTUBRE	NOVIEMBRE	DICIEMBRE	MONTO TOTAL AUTORIZADO ANUAL	
																			SERVICIOS GENERALES
2024	Fondo de Aportaciones para el Fortalecimiento de los Municipios y de las Demarcaciones Teritoriales del Distrito Federal (FORTAMUNDF)	Gasto Corriente	SERVICIOS GENERALES	SERVICIOS OFICIALES	Gastos de orden social y cultural	\$50,208.33	\$50,208.33	\$50,208.33	\$50,208.33	\$50,208.33	\$50,208.33	\$50,208.33	\$50,208.33	\$50,208.33	\$50,208.33	\$50,208.33	\$50,208.33	\$50,208.33	\$627,600.00
2024	Fondo de Aportaciones para el Fortalecimiento de los Municipios y de las Demarcaciones Teritoriales del Distrito Federal (FORTAMUNDF)	Gasto Corriente	SERVICIOS GENERALES	OTROS SERVICIOS GENERALES	Impuesto sobre nóminas y otros que se devenguen de una relación laboral	\$208,368.61	\$208,368.61	\$208,368.61	\$208,368.61	\$208,368.61	\$208,368.61	\$208,368.61	\$208,368.61	\$208,368.61	\$208,368.61	\$208,368.61	\$208,368.61	\$208,368.61	\$1,228,423.27
2024	Fondo de Aportaciones para el Fortalecimiento de los Municipios y de las Demarcaciones Teritoriales del Distrito Federal (FORTAMUNDF)	Gasto Corriente	SERVICIOS GENERALES	OTROS SERVICIOS GENERALES	Otros servicios generales	\$29,338.66	\$29,338.66	\$29,338.66	\$29,338.66	\$29,338.66	\$29,338.66	\$29,338.66	\$29,338.66	\$29,338.66	\$29,338.66	\$29,338.66	\$29,338.66	\$29,338.66	\$350,064.15
2024	Fondo de Aportaciones para el Fortalecimiento de los Municipios y de las Demarcaciones Teritoriales del Distrito Federal (FORTAMUNDF)	Gasto Corriente	SERVICIOS GENERALES	OTROS SERVICIOS GENERALES	Impuestos y servicios	\$474,608.33	\$474,608.33	\$474,608.33	\$474,608.33	\$474,608.33	\$474,608.33	\$474,608.33	\$474,608.33	\$474,608.33	\$474,608.33	\$474,608.33	\$474,608.33	\$474,608.33	\$5,692,290.98
2024	Fondo de Aportaciones para el Fortalecimiento de los Municipios y de las Demarcaciones Teritoriales del Distrito Federal (FORTAMUNDF)	Gasto Corriente	SERVICIOS GENERALES	OTROS SERVICIOS GENERALES	Servicios funerarios y de cementerios	\$3,333.33	\$3,333.33	\$3,333.33	\$3,333.33	\$3,333.33	\$3,333.33	\$3,333.33	\$3,333.33	\$3,333.33	\$3,333.33	\$3,333.33	\$3,333.33	\$3,333.33	\$40,000.00
<b>TOTAL OTROS SERVICIOS GENERALES</b>																			
<b>\$9,307,877.38</b>																			
<b>TOTAL SERVICIOS GENERALES</b>																			
<b>\$18,903,735.39</b>																			
2024	Fondo de Aportaciones para el Fortalecimiento de los Municipios y de las Demarcaciones Teritoriales del Distrito Federal (FORTAMUNDF)	Gasto Corriente	TRANSFERENCIAS, ASIGNACIONES, SUBSIDIOS Y OTRAS AYUDAS	TRANSFERENCIAS A LA SEGURIDAD SOCIAL	Transferencias por obligación de ley	\$418,666.67	\$418,666.67	\$418,666.67	\$418,666.67	\$418,666.67	\$418,666.67	\$418,666.67	\$418,666.67	\$418,666.67	\$418,666.67	\$418,666.67	\$418,666.67	\$418,666.67	\$5,000,000.00

EJERCICIO	FUENTE DE FINANCIAMIENTO	TIPO GASTO	CAPITULO DEL GASTO	CONCEPTO DEL GASTO	PARTIDA GENERICA	ENERO	FEBRERO	MARZO	ABRIL	MAYO	JUNIO	JULIO	AGOSTO	SEPTIEMBRE	OCTUBRE	NOVIEMBRE	DICIEMBRE	MONTO TOTAL AUTORIZADO ANUAL	
																			SERVICIOS GENERALES
2024	Fondo de Aportaciones para el Fortalecimiento de los Municipios y de las Demarcaciones Teritoriales del Distrito Federal (FORTAMUNDF)	Gasto de Capital	BIENES MUEBLES, INMUEBLES E INTANGIBLES	MOBILIARIO Y EQUIPO DE ADMINISTRACION	Muebles, excepto de oficina y estanteria	\$3,183.33	\$3,183.33	\$3,183.33	\$3,183.33	\$3,183.33	\$3,183.33	\$3,183.33	\$3,183.33	\$3,183.33	\$3,183.33	\$3,183.33	\$3,183.33	\$3,183.33	\$38,200.00
2024	Fondo de Aportaciones para el Fortalecimiento de los Municipios y de las Demarcaciones Teritoriales del Distrito Federal (FORTAMUNDF)	Gasto de Capital	BIENES MUEBLES, INMUEBLES E INTANGIBLES	MOBILIARIO Y EQUIPO DE ADMINISTRACION	Equipo de cómputo y de tecnologías de la información	\$41,666.24	\$41,666.24	\$41,666.24	\$41,666.24	\$41,666.24	\$41,666.24	\$41,666.24	\$41,666.24	\$41,666.24	\$41,666.24	\$41,666.24	\$41,666.24	\$41,666.24	\$500,000.84
2024	Fondo de Aportaciones para el Fortalecimiento de los Municipios y de las Demarcaciones Teritoriales del Distrito Federal (FORTAMUNDF)	Gasto de Capital	BIENES MUEBLES, INMUEBLES E INTANGIBLES	MOBILIARIO Y EQUIPO DE ADMINISTRACION	Otros mobiliarios y equipos de administración	\$5,053.33	\$5,053.33	\$5,053.33	\$5,053.33	\$5,053.33	\$5,053.33	\$5,053.33	\$5,053.33	\$5,053.33	\$5,053.33	\$5,053.33	\$5,053.33	\$5,053.33	\$60,040.00
2024	Fondo de Aportaciones para el Fortalecimiento de los Municipios y de las Demarcaciones Teritoriales del Distrito Federal (FORTAMUNDF)	Gasto de Capital	BIENES MUEBLES, INMUEBLES E INTANGIBLES	MOBILIARIO Y EQUIPO DE ADMINISTRACION	Muebles de oficina y estanteria	\$11,186.65	\$11,186.65	\$11,186.65	\$11,186.65	\$11,186.65	\$11,186.65	\$11,186.65	\$11,186.65	\$11,186.65	\$11,186.65	\$11,186.65	\$11,186.65	\$11,186.65	\$134,380.00
<b>TOTAL MOBILIARIO Y EQUIPO DE ADMINISTRACION</b>																			
<b>\$733,220.84</b>																			
2024	Fondo de Aportaciones para el Fortalecimiento de los Municipios y de las Demarcaciones Teritoriales del Distrito Federal (FORTAMUNDF)	Gasto de Capital	BIENES MUEBLES, INMUEBLES E INTANGIBLES	MOBILIARIO Y EQUIPO EDUCACIONAL Y RECREATIVO	Equipos y recursos audiovisuales	\$375.00	\$375.00	\$375.00	\$375.00	\$375.00	\$375.00	\$375.00	\$375.00	\$375.00	\$375.00	\$375.00	\$375.00	\$375.00	\$4,500.00
2024	Fondo de Aportaciones para el Fortalecimiento de los Municipios y de las Demarcaciones Teritoriales del Distrito Federal (FORTAMUNDF)	Gasto de Capital	BIENES MUEBLES, INMUEBLES E INTANGIBLES	MOBILIARIO Y EQUIPO EDUCACIONAL Y RECREATIVO	Equipos y aparatos audiovisuales	\$6,316.57	\$6,316.57	\$6,316.57	\$6,316.57	\$6,316.57	\$6,316.57	\$6,316.57	\$6,316.57	\$6,316.57	\$6,316.57	\$6,316.57	\$6,316.57	\$6,316.57	\$75,789.84
2024	Fondo de Aportaciones para el Fortalecimiento de los Municipios y de las Demarcaciones Teritoriales del Distrito Federal (FORTAMUNDF)	Gasto de Capital	BIENES MUEBLES, INMUEBLES E INTANGIBLES	MOBILIARIO Y EQUIPO EDUCACIONAL Y RECREATIVO	Cameras fotográficas y de video	\$837,409.55	\$837,409.55	\$837,409.55	\$837,409.55	\$837,409.55	\$837,409.55	\$837,409.55	\$837,409.55	\$837,409.55	\$837,409.55	\$837,409.55	\$837,409.55	\$837,409.55	\$10,048,914.67
<b>TOTAL MOBILIARIO Y EQUIPO EDUCACIONAL Y RECREATIVO</b>																			
<b>\$10,129,213.45</b>																			

*[Handwritten signatures and initials in blue ink, including 'MCS', 'AT', and 'MCS' with a large scribble.]*







TOTAL COMBUSTIBLES, LUBRICANTES Y ADITIVOS												\$7,620.00								
TOTAL MATERIALES Y SUMINISTROS												\$18,000.00								
EJERCICIO	FUENTE DE FINANCIAMIENTO	TIPO GASTO	CAPTULO DEL GASTO	CONCEPTO DEL GASTO	PARTIDA GENERICA	ENERO	FEBRERO	MARZO	ABRIL	MAYO	JUNIO	JULIO	AGOSTO	SEPTIEMBRE	OCTUBRE	NOVIEMBRE	ENERO	DICIEMBRE	MONTO TOTAL AUTORIZADO ANUAL	
2024	Programa de Fortalecimiento a la Transversalidad de la Perspectiva de Género	Gasto Corriente	SERVICIOS GENERALES	SERVICIOS BASICOS	Teléfono tradicional	\$166.67	\$166.67	\$166.67	\$166.67	\$166.67	\$166.67	\$166.67	\$166.67	\$166.67	\$166.67	\$166.67	\$166.67	\$166.67	\$166.67	\$2,000.00
TOTAL SERVICIOS BASICOS												\$2,000.00								
2024	Programa de Fortalecimiento a la Transversalidad de la Perspectiva de Género	Gasto Corriente	SERVICIOS GENERALES	SERVICIOS PROFESIONALES, CIENTIFICOS, TECNICOS Y OTROS SERVICIOS	Servicios de capacitación	\$15,500.00	\$15,500.00	\$15,500.00	\$15,500.00	\$15,500.00	\$15,500.00	\$15,500.00	\$15,500.00	\$15,500.00	\$15,500.00	\$15,500.00	\$15,500.00	\$15,500.00	\$15,500.00	\$18,000.00
TOTAL SERVICIOS PROFESIONALES, CIENTIFICOS, TECNICOS Y OTROS SERVICIOS												\$18,000.00								
TOTAL SERVICIOS GENERALES												\$188,000.00								
TOTAL PROGRAMA DE FORTALECIMIENTO A LA TRANSVERSALIDAD DE LA PERSPECTIVA DE GÉNERO												\$206,000.00								
2024	Fondo de Estabilización de los Ingresos de las Entidades Federativas	Gasto Corriente	MATERIALES Y SUMINISTROS	ALIMENTOS Y UTENSILIOS	Productos alimenticios para personas	\$2,083.33	\$2,083.33	\$2,083.33	\$2,083.33	\$2,083.33	\$2,083.33	\$2,083.33	\$2,083.33	\$2,083.33	\$2,083.33	\$2,083.33	\$2,083.33	\$2,083.33	\$2,083.33	\$25,000.00
TOTAL ALIMENTOS Y UTENSILIOS												\$25,000.00								
2024	Fondo de Estabilización de los Ingresos de las Entidades Federativas	Gasto Corriente	MATERIALES Y SUMINISTROS	MATERIALES Y ARTICULOS DE CONSTRUCCION Y DE REPARACION	Artículos metálicos para la construcción	\$8,333.33	\$8,333.33	\$8,333.33	\$8,333.33	\$8,333.33	\$8,333.33	\$8,333.33	\$8,333.33	\$8,333.33	\$8,333.33	\$8,333.33	\$8,333.33	\$8,333.33	\$8,333.33	\$100,000.00
TOTAL MATERIALES Y ARTICULOS DE CONSTRUCCION Y DE REPARACION												\$100,000.00								
2024	Fondo de Estabilización de los Ingresos de las Entidades Federativas	Gasto Corriente	MATERIALES Y SUMINISTROS	VESTUARIO, BLANCOS, PRENDAS DE PROTECCION Y ARTICULOS DEPORTIVOS	Vestuario y uniformos	\$18,666.67	\$18,666.67	\$18,666.67	\$18,666.67	\$18,666.67	\$18,666.67	\$18,666.67	\$18,666.67	\$18,666.67	\$18,666.67	\$18,666.67	\$18,666.67	\$18,666.67	\$18,666.67	\$200,000.00
TOTAL VESTUARIO, BLANCOS, PRENDAS DE PROTECCION Y ARTICULOS DEPORTIVOS												\$200,000.00								
TOTAL MATERIALES Y SUMINISTROS												\$325,000.00								
2024	Fondo de Estabilización de los Ingresos de las Entidades Federativas	Gasto Corriente	SERVICIOS GENERALES	SERVICIOS DE COMUNICACION SOCIAL Y PUBLICIDAD	Difusión por radio, televisión y otros medios de masas y otros programas y actividades publicitarias	\$4,198.80	\$4,198.80	\$4,198.80	\$4,198.80	\$4,198.80	\$4,198.80	\$4,198.80	\$4,198.80	\$4,198.80	\$4,198.80	\$4,198.80	\$4,198.80	\$4,198.80	\$4,198.80	\$50,395.62
TOTAL SERVICIOS DE COMUNICACION SOCIAL Y PUBLICIDAD												\$50,395.62								
2024	Fondo de Estabilización de los Ingresos de las Entidades Federativas	Gasto Corriente	SERVICIOS GENERALES	SERVICIOS OFICIALES	Gastos de orden social y cultural	\$21,800.00	\$21,800.00	\$21,800.00	\$21,800.00	\$21,800.00	\$21,800.00	\$21,800.00	\$21,800.00	\$21,800.00	\$21,800.00	\$21,800.00	\$21,800.00	\$21,800.00	\$21,800.00	\$261,600.00
TOTAL SERVICIOS OFICIALES												\$261,600.00								
TOTAL SERVICIOS GENERALES												\$311,995.62								

Handwritten signature and initials in blue ink, including 'ATF' and other illegible marks.



EJERCICIO	FUENTE DE FINANCIAMIENTO	TIPO GASTO	CAPTULO DEL GASTO	CONCEPTO DEL GASTO	PARTIDA GENERICA	ENERO	FEBRERO	MARZO	ABRIL	MAYO	JUNIO	JULIO	AGOSTO	SEPTIEMBRE	OCTUBRE	NOVIEMBRE	DICIEMBRE	MONTO TOTAL AUTORIZADO ANUAL	
2024	Fondo de Estabilización de los Ingresos de las Entidades Federativas	Gasto Corriente	TRANSFERENCIAS, ASIGNACIONES, SUBSIDIOS Y OTRAS AYUDAS	AYUDAS SOCIALES	Ayudas sociales a personas	\$10,000.00	\$10,000.00	\$10,000.00	\$10,000.00	\$10,000.00	\$10,000.00	\$10,000.00	\$10,000.00	\$10,000.00	\$10,000.00	\$10,000.00	\$10,000.00	\$120,000.00	
<b>TOTAL AYUDAS SOCIALES</b>																			
<b>\$120,000.00</b>																			
<b>TOTAL TRANSFERENCIAS, ASIGNACIONES, SUBSIDIOS Y OTRAS AYUDAS</b>																			
<b>\$120,000.00</b>																			
2024	Fondo de Estabilización de los Ingresos de las Entidades Federativas	Gasto de Capital	INVERSION PUBLICA	OBRA PUBLICA EN BIENES DE DOMINIO PUBLICO	División de Ingresos y Contratación de Obras de Urbanización	\$513,705.62	\$513,705.62	\$513,705.62	\$513,705.62	\$513,705.62	\$513,705.62	\$513,705.62	\$513,705.62	\$513,705.62	\$513,705.62	\$513,705.62	\$513,705.62	\$513,705.62	\$6,164,467.43
<b>TOTAL OBRA PUBLICA EN BIENES DE DOMINIO PUBLICO</b>																			
<b>\$6,164,467.43</b>																			
<b>TOTAL INVERSION PUBLICA</b>																			
<b>\$6,164,467.43</b>																			
<b>TOTAL FONDO DE ESTABILIZACIÓN DE LOS INGRESOS DE LAS ENTIDADES FEDERATIVAS</b>																			
<b>\$6,321,453.05</b>																			
<b>TOTAL</b>																			
<b>\$553,316,206.13</b>																			

*[Handwritten signature]*

*[Handwritten signature]*

*[Handwritten signature]*

*[Handwritten signature]*

*[Handwritten signature]*

*[Handwritten signature]*