



Nombre del indicador	Método de cálculo	Sentido esperado	Frecuencia medición	Unidad de medida	Línea base		metas		enero		Semaforización		
					valor	año	Meta del ciclo	Meta del año	actividades	% cumplimiento			
Índice de Información Presupuestal Municipal.	información presupuestal año actual/ información presupuestal año anterior	Ascendente	Anual	%	ND	2022	100	100		0.00%	80%-100%	50%-79%	0%-49%
Índice trimestral de rendición de cuentas	Información trimestral entregada a la ASEH/ información de los cuatro trimestres	Ascendente	Anual	%	ND	2022	100	100		0.00%	80%-100%	50%-79%	0%-49%
Porcentaje de atención adecuada de los asuntos relacionados con el ejercicio institucional de la Secretaría de Finanzas	asuntos relacionados con el ejercicio institucional de la Secretaría de Finanzas/ asuntos estimados*100	Ascendente	Trimestral	%	201	2022	5	20		0.00%	80%-100%	50%-79%	0%-49%
Porcentaje de cumplimiento en la atención de audiencias y reuniones ciudadanas, de proveedores e interinstitucionales	audiencias y reuniones ciudadanas, de proveedores e interinstitucionales/ audiencias y reuniones programadas*100	Ascendente	Mensual	%	ND	2022	30	360	30	100.00%	80%-100%	50%-79%	0%-49%
Porcentaje de seguimiento y cumplimiento adecuado de los temas relacionados con la ciudadanía e instancias internas y externas	temas relacionados con la ciudadanía e instancias internas y externas atendidos/ temas estimados*100	Ascendente	Semestral	%	ND	2022	6	12		0.00%	80%-100%	50%-79%	0%-49%
Porcentaje de atención a los oficios ciudadanos, revisiones de ingresos y egresos, así como de programas institucionales internos y externos	Atención a los oficios ciudadanos, revisiones de ingresos, egresos y programas/ atención programada*100	Ascendente	Mensual	%	ND	2022	4	48	7	175.00%	80%-100%	50%-79%	0%-49%
Porcentaje de cumplimiento a los requerimientos de instancias gubernamentales internas y externas	requerimientos de instancias gubernamentales internas y externas/ requerimientos estimados*100	Ascendente	Anual	%	ND	2022	5	5		0.00%	80%-100%	50%-79%	0%-49%

Porcentaje de seguimiento adecuado a los asuntos de diferentes Secretarías del Gobierno del Estado y a las auditorías internas y externas	asuntos de diferentes Secretarías del Gobierno del Estado y a las auditorías internas y externas atendidos/ asuntos estimados*100	Ascendente	Anual	%	ND	2022	5	5		0.00%	80%-100%	50%-79%	0%-49%
---	---	------------	-------	---	----	------	---	---	--	-------	----------	---------	--------

Plan Municipal de Desarrollo	Plan Estatal de Desarrollo	Plan Nacional de Desarrollo	ODS
1. Municipio con un Gobierno Cercano, Justo y Honesto	1. Acuerdo para un Gobierno Cercano, Justo y Honesto	Eje 2T: Combate a la corrupción y mejora de la gestión Pública.	
1.2. Fortalecer las Finanzas Públicas para contribuir al bienestar de la población.	1.6. Finanzas Públicas.	Eje 1. Justicia y Estado de Derecho.	

Nombre del indicador	Método de cálculo	Sentido esperado	Frecuencia medición	Unidad de medida	Línea base		metas		enero		Semaforización		
					valor	año	Meta del ciclo	Meta del año	actividades	% cumplimiento			
Porcentaje de cumplimiento del Índice de rendición de cuentas trimestral de la ASEH	(Criterios cumplidos de rendición de cuentas/ criterios solicitados para rendición de cuentas) *100	Ascendente	Anual	%	ND	2022	100	100		0.00%	80%-100%	50%-79%	0%-49%
Porcentaje del presupuesto ejercido respecto al programado	(Presupuesto ejercido / presupuesto programado) *100	Ascendente	Anual	%	ND	2022	100	100		0.00%	80%-100%	50%-79%	0%-49%
Porcentaje de entrega y publicación del estado analítico mensual de ingresos	(Entrega y publicación del estado analítico mensual de ingresos / publicación programada) *100	Ascendente	Mensual	%	ND	2022	1	12	0	0.00%	80%-100%	50%-79%	0%-49%
Porcentaje de validaciones atendidas para unidades administrativas	(Validaciones atendidas para unidades administrativas / validaciones programadas) *100	Ascendente	Mensual	%	ND	2022	300	3600	0	0.00%	80%-100%	50%-79%	0%-49%
Porcentaje de publicaciones de presupuesto y adecuaciones realizadas	(Publicaciones de presupuesto y adecuaciones realizadas / publicaciones programadas) *100	Ascendente	Anual	%	ND	2022	4	4		0.00%	80%-100%	50%-79%	0%-49%
Porcentaje de procesos para cumplir con el presupuesto y adecuaciones	(Procesos para cumplir con el presupuesto y adecuaciones / procesos programados) *100	Ascendente	Trimestral	%	ND	2022	1	4		0.00%	80%-100%	50%-79%	0%-49%


Porcentaje de estados analíticos actualizados y presentados	(Estados analíticos actualizados y presentados estados programados) *100	Ascendente	Trimestral	%	ND	2022	1	4		0.00%	80%-100%	50%-79%	0%-49%
Porcentaje de reportes de los analíticos presupuestales emitidos	(Reportes de los analíticos presupuestales emitidos / reportes programados) *100	Ascendente	Trimestral	%	ND	2022	1	4		0.00%	80%-100%	50%-79%	0%-49%

Plan Municipal de Desarrollo	Plan Estatal de Desarrollo	Plan Nacional de Desarrollo	ODS
1. Municipio con un Gobierno Cercano, Justo y Honesto	1. Acuerdo para un Gobierno Cercano, Justo y Honesto	Eje 2T: Combate a la corrupción y mejora de la gestión Pública. Eje 1. Justicia y Estado de Derecho.	
1.1. Brindar un gobierno cercano al pueblo, con atención responsable y empática para los ciudadanos.	1.6. Finanzas Públicas.		
1.2. Fortalecer las Finanzas Públicas para contribuir al bienestar de la población.			


FICHA TÉCNICA DE INDICADORES DE RESULTADOS DE LA
DIRECCIÓN DE INGRESOS



Nombre del indicador	Método de cálculo	Sentido esperado	Frecuencia medición	Unidad de medida	Línea base		metas		enero		SemafORIZACIÓN		
					valor	año	Meta del ciclo	Meta del año	actividades	% cumplimiento			
Índice de recaudación de ingresos captados	(Índice del año anterior/ índice año actual)*100-1	Ascendente	Anual	%	ND	2022	0.9	0.9		0.00%	80%-100%	50%-79%	0%-49%
Porcentaje de áreas generadoras de ingresos que obtienen recursos cumpliendo lo estipulado en materia de recaudación en la Ley de Ingresos.	(Áreas generadoras de ingresos que cumplen en la Ley de Ingresos / áreas totales)*100	Ascendente	Anual	%	ND	2022	12	12		0.00%	80%-100%	50%-79%	0%-49%
Porcentaje de reporte de áreas generadoras de ingresos que realizan cobros conforme a lo estipulado en la Ley de Ingresos y ordenamientos legales correspondientes	(Reporte de áreas generadoras de ingresos que realizan cobros conforme a lo estipulado en la Ley de Ingresos / reporte programado) *100	Ascendente	Trimestral	%	ND	2022	1	2		0.00%	80%-100%	50%-79%	0%-49%
Porcentaje de reportes de vinculación entre áreas generadoras de ingresos.	(Reportes de vinculación entre áreas generadoras de ingresos / reportes programados) *100	Ascendente	Trimestral	%	ND	2022	1	2		0.00%	80%-100%	50%-79%	0%-49%
Porcentaje de reporte de estrategias para aplicar instrumentos de recaudación	(Reporte de estrategias para aplicar instrumentos de recaudación / reporte programado)*100	Ascendente	Trimestral	%	ND	2022	1	2		0.00%	80%-100%	50%-79%	0%-49%
Porcentaje de reporte supervisiones del uso adecuado del sistema de cobro	(Reporte de supervisiones del uso adecuado del sistema de cobro / reporte programado) *100	Ascendente	Trimestral	%	ND	2022	1	2		0.00%	80%-100%	50%-79%	0%-49%


Plan Municipal de Desarrollo	Plan Estatal de Desarrollo	Plan Nacional de Desarrollo	ODS
1. Municipio con un Gobierno Cercano, Justo y Honesto	1. Acuerdo para un Gobierno Cercano, Justo y Honesto	Eje 2T: Combate a la corrupción y mejora de la gestión Pública. Eje 1. Justicia y Estado de Derecho.	
1.1. Brindar un gobierno cercano al pueblo, con atención responsable y empática para los ciudadanos	1.1. Un gobierno itinerante y cercano al pueblo desde el primer día.		
1.2. Fortalecer las Finanzas Públicas para contribuir al bienestar de la población.	1.6. Finanzas Públicas.		

Nombre del indicador	Método de cálculo	Sentido esperado	Frecuencia medición	Unidad de medida	Línea base		metas		enero		Semaforización		
					valor	año	Meta del ciclo	Meta del año	actividades	% cumplimiento			
Promedio de cumplimiento en Índice de Rendición de Cuentas publicado por la ASEH	(Sumatoria del porcentaje de rendición de cuentas de los trimestres/4)*100	Ascendente	Anual	%	98.3	2022	96	96		0.00%	80%-100%	50%-79%	0%-49%
Porcentaje de cumplimiento de entrega de los informes de gestión financiera solicitados por la guía para la integración de informes de cumplimiento de gestión financiera y cuenta pública	entrega de los informes de gestión financiera realizada/ entrega programada *100	Ascendente	Trimestral	%	4	2022	1	4		0.00%	80%-100%	50%-79%	0%-49%
Índice de rendición de cuentas trimestral publicado por la ASEH	Criterios cumplidos de rendición de cuentas/ criterios solicitados para rendición de cuentas *100	Ascendente	Trimestral	%	98.3	2022	99	396		0.00%	80%-100%	50%-79%	0%-49%
Porcentaje de revisión de información para cumplir con la carga en el PREED	Revisión de información realizada / revisión programada*100	Ascendente	Trimestral	%	4	2022	1	4		0.00%	80%-100%	50%-79%	0%-49%
Porcentaje de cumplimiento de entrega de información para las Evaluaciones de Armonización contable (SEVAC)	cumplimiento de entrega de información para las Evaluaciones de Armonización contable / cumplimiento programado*100	Ascendente	Trimestral	%	4	2022	1	4		0.00%	80%-100%	50%-79%	0%-49%
Porcentaje de obligaciones de transparencia y publicación de armonización contable cumplidas	obligaciones de transparencia y publicación de armonización contable cumplidas / publicaciones programadas*100	Ascendente	Trimestral	%	4	2022	1	4		0.00%	80%-100%	50%-79%	0%-49%

Plan Municipal de Desarrollo	Plan Estatal de Desarrollo	Plan Nacional de Desarrollo	ODS
1. Municipio con un Gobierno Cercano, Justo y Honesto	1.Acuerdo para un Gobierno Cercano, Justo y Honesto	Eje 2T: Combate a la corrupción y mejora de la gestión Pública. Eje 1. Justicia y Estado de Derecho.	
1.2. Fortalecer las Finanzas Públicas para contribuir al bienestar de la población.	1.6. Finanzas Públicas.		

Nombre del indicador	Método de cálculo	Sentido esperado	Frecuencia medición	Unidad de medida	Línea base		metas		enero		Semaforización		
					valor	año	Meta del ciclo	Meta del año	actividades	% cumplimiento			
Porcentaje del Informe de cumplimiento de la actualización de catastro e instrumentos de recaudación	(Informe de actualización de catastro e instrumentos de recaudación realizada / informe programado) *100	Ascendente	Anual	%	ND	2022	1	1		0.00%	80%-100%	50%-79%	0%-49%
Tasa de variación en la recaudación de impuesto sobre la propiedad inmobiliaria	(Variación en la recaudación de impuesto sobre la propiedad inmobiliaria / variación programada) *100	Ascendente	Anual	%	ND	2022	1	1		0.00%	80%-100%	50%-79%	0%-49%
Porcentaje reporte de contribuyentes que forman parte de la recuperación de cartera vencida	(Reporte de contribuyentes que forman parte de la recuperación de cartera vencida / reporte programados) *100	Ascendente	Trimestral	%	ND	2022	1	2		0.00%	80%-100%	50%-79%	0%-49%
Porcentaje de reporte de altas al padrón catastral	(Reporte de altas al padrón catastral / reporte programado) *100	Ascendente	Trimestral	%	ND	2022	1	2		0.00%	80%-100%	50%-79%	0%-49%
Porcentaje de reportes supervisiones realizadas verificando el adecuado cobro de impuesto sobre propiedad inmobiliaria	(Reporte de supervisiones realizadas verificando el adecuado cobro de impuesto / reporte programado) *100	Ascendente	Trimestral	%	ND	2022	1	2		0.00%	80%-100%	50%-79%	0%-49%

Porcentaje de reporte de avalúos catastrales realizados con apego a la Ley	(Reporte de Avalúos catastrales realizados con apego a la Ley / reporte programado)*100	Ascendente	Trimestral	%	9,702	2022	1	2		0.00%	80%-100%	50%-79%	0%-49%
Porcentaje de reporte de traslados de dominio realizados con apego a la Ley	(Reporte de traslados de dominio realizados con apego a la Ley / reporte programado) *100	Ascendente	Trimestral	%	ND	<u>2022</u>	1	2		0.00%	80%-100%	50%-79%	0%-49%

Plan Municipal de Desarrollo	Plan Estatal de Desarrollo	Plan Nacional de Desarrollo	ODS
1. Municipio con un Gobierno Cercano, Justo y Honesto	1. Acuerdo para un Gobierno Cercano, Justo y Honesto	Eje 2T: Combate a la corrupción y mejora de la gestión Pública.	
1.2. Fortalecer las Finanzas Públicas para contribuir al bienestar de la población.	1.6. Finanzas Públicas.	Eje 1. Justicia y Estado de Derecho.	


Nombre del indicador	Método de cálculo	Sentido esperado	Frecuencia medición	Unidad de medida	Línea base		metas		enero		Semaforización		
					valor	año	Meta del ciclo	Meta del año	actividades	% cumplimiento			
Indice trimestral de rendición de cuentas	(Criterios cumplidos de rendición de cuentas/ criterios solicitados para rendición de cuentas) *100	Ascendente	Anual	%	ND	2022	100	100		0.00%	80%-100%	50%-79%	0%-49%
Porcentaje de informe de unidades administrativas con recepción programada y adecuada de los suministros y servicios para realizar sus actividades	(Informe de unidades administrativas con recepción programada y adecuada de los suministros y servicios / informe programado) *100	Ascendente	Anual	%	ND	2022	1	1		0.00%	80%-100%	50%-79%	0%-49%
porcentaje de reporte de la revisión y clasificación adecuada de las solicitudes adquisición y contratación	(Reporte de la revisión y clasificación adecuada de las solicitudes adquisición y contratación / reporte programado) *100	Ascendente	Mensual	%	ND	2022	1	8	1	100.00%	80%-100%	50%-79%	0%-49%
Porcentaje de reporte de vehículos en buen estado con respecto al parque vehicular.	(Reporte de vehículos en buen estado con respecto al parque vehicular / reporte programado)*100	Ascendente	Mensual	%	ND	2022	1	8	1	100.00%	80%-100%	50%-79%	0%-49%
Porcentaje de inventario físico actualizado del parque vehicular	(Inventario físico actualizado del parque vehicular / inventario programado)*100	Ascendente	Trimestral	%	ND	2022	1	2		0.00%	80%-100%	50%-79%	0%-49%
Porcentaje de informes de mantenimiento y atención de eventos realizados	(informes de mantenimiento y atención de eventos realizados / informes programados)*100	Ascendente	Mensual	%	ND	2022	1	8	1	100.00%	80%-100%	50%-79%	0%-49%

Plan Municipal de Desarrollo	Plan Estatal de Desarrollo	Plan Nacional de Desarrollo	ODS
1. Municipio con un Gobierno Cercano, Justo y Honesto	1. Acuerdo para un Gobierno Cercano, Justo y Honesto	Eje 2T: Combate a la corrupción y mejora de la gestión Pública. Eje 1. Justicia y Estado de Derecho.	
1.2. Fortalecer las Finanzas Públicas para contribuir al bienestar de la población.	1.6. Finanzas Públicas.		

Nombre del indicador	Método de cálculo	Sentido esperado	Frecuencia medición	Unidad de medida	Línea base		metas		enero		Semaforización		
					valor	año	Meta del ciclo	Meta del año	actividades	%			
Porcentaje Informe de Objetivos de profesionalización y fortalecimiento de la gestión municipal cumplidos	(Informe de los objetivos de profesionalización y fortalecimiento de la gestión municipal cumplidos / informe programado) *100	Ascendente	Anual	%	ND	2022	1	1		0.00%	80%-100%	50%-79%	0%-49%
Porcentaje de reporte de personas servidoras públicas capacitadas con relación al total de la plantilla laboral	(Reporte de personas servidoras públicas profesionalizadas / reporte programado) *100	Ascendente	Anual	%	ND	2022	1	1		0.00%	80%-100%	50%-79%	0%-49%
Porcentaje de reporte de actualización de base de datos de expedientes del personal	(Reporte de actualización de base de datos de expedientes del personal / reporte programado) *100	Ascendente	Mensual	%	ND	2022	1	8	1	100.00%	80%-100%	50%-79%	0%-49%
Porcentaje de reporte de capacitaciones a personas servidoras públicas	(reporte de personas servidoras públicas capacitadas / reportes programados) *100	Ascendente	Cuatrimestral	%	201	2022	1	2		0.00%	80%-100%	50%-79%	0%-49%
Porcentaje de cuestionarios de detección de capacitación aplicadas	(cuestionarios de detección de capacitación aplicadas / cuestionarios programados) *100	Ascendente	Cuatrimestral	%	ND	2022	1	2		0.00%	80%-100%	50%-79%	0%-49%
Porcentaje de informe de aplicación de encuestas de clima laboral	(Informe de aplicación de encuestas de clima laboral / informes programados) *100	Ascendente	Cuatrimestral	%	129	2022	1	2		0.00%	80%-100%	50%-79%	0%-49%
Porcentaje de reporte de supervisiones aplicadas a las personas servidoras públicas en las unidades administrativas	(Reporte de supervisiones aplicadas a las personas servidoras públicas / reportes programados) *100	Ascendente	Mensual	%	ND	2022	1	8	1	100.00%	80%-100%	50%-79%	0%-49%
Porcentaje de informe estadístico de incapacidades notificadas por área	(Informe estadístico de incapacidades notificadas por área / reporte programado) *100	Ascendente	Trimestral	%	ND	2022	1	2		0.00%	80%-100%	50%-79%	0%-49%
Porcentaje de reporte de expedientes foliados y digitalizados	(Reporte de expedientes foliados y digitalizados / reporte programado) *100	Ascendente	Mensual	%	ND	2022	1	8	1	100.00%	80%-100%	50%-79%	0%-49%
Plan Municipal de Desarrollo			Plan Estatal de Desarrollo				Plan Nacional de Desarrollo				ODS		
1. Municipio con un Gobierno Cercano, Justo y Honesto			1. Acuerdo para un Gobierno Cercano, Justo y Honesto				Eje 2T: Combate a la corrupción y mejora de la gestión Pública. Eje 1. Justicia y Estado de Derecho.						
1.5. Transformar a la administración pública municipal, con base en la honestidad, transparencia y eficiencia			1.3. Transformación de la administración pública del estado de Hidalgo, con base en la honestidad, transparencia y eficiencia.										


Nombre del indicador	Método de cálculo	Sentido esperado	Frecuencia medición	Unidad de medida	Línea base		metas		febrero		Semaforización		
					valor	año	Meta del ciclo	Meta del año	actividades	%			
										cumplimiento			
Índice de Información Presupuestal Municipal.	información presupuestal año actual/ información presupuestal año anterior	Ascendente	Anual	%	ND	2022	100	100		0.00%	80%-100%	50%-79%	0%-49%
Índice trimestral de rendición de cuentas	Información trimestral entregada a la ASEH/ información de los cuatro trimestres	Ascendente	Anual	%	ND	2022	100	100		0.00%	80%-100%	50%-79%	0%-49%
Porcentaje de atención adecuada de los asuntos relacionados con el ejercicio institucional de la Secretaría de Finanzas	asuntos relacionados con el ejercicio institucional de la Secretaría de Finanzas/ asuntos estimados*100	Ascendente	Trimestral	%	201	2022	5	20		0.00%	80%-100%	50%-79%	0%-49%
Porcentaje de cumplimiento en la atención de audiencias y reuniones ciudadanas, de proveedores e interinstitucionales	audiencias y reuniones ciudadanas, de proveedores e interinstitucionales/ audiencias y reuniones programadas*100	Ascendente	Mensual	%	ND	2022	30	360	30	100.00%	80%-100%	50%-79%	0%-49%
Porcentaje de seguimiento y cumplimiento adecuado de los temas relacionados con la ciudadanía e instancias internas y externas	temas relacionados con la ciudadanía e instancias internas y externas atendidos/ temas estimados*100	Ascendente	Semestral	%	ND	2022	6	12		0.00%	80%-100%	50%-79%	0%-49%
Porcentaje de atención a los oficios ciudadanos, revisiones de ingresos y egresos, así como de programas institucionales internos y externos	Atención a los oficios ciudadanos, revisiones de ingresos, egresos y programas/ atención programada*100	Ascendente	Mensual	%	ND	2022	4	48	14	350.00%	80%-100%	50%-79%	0%-49%
Porcentaje de cumplimiento a los requerimientos de instancias gubernamentales internas y externas	requerimientos de instancias gubernamentales internas y externas/ requerimientos estimados*100	Ascendente	Anual	%	ND	2022	5	5		0.00%	80%-100%	50%-79%	0%-49%

Porcentaje de seguimiento adecuado a los asuntos de diferentes Secretarías del Gobierno del Estado y a las auditorías internas y externas	asuntos de diferentes Secretarías del Gobierno del Estado y a las auditorías internas y externas atendidos/ asuntos estimados*100	Ascendente	Anual	%	ND	2022	5	5		0.00%	80%-100%	50%-79%	0%-49%
---	---	------------	-------	---	----	------	---	---	--	-------	----------	---------	--------

Plan Municipal de Desarrollo	Plan Estatal de Desarrollo	Plan Nacional de Desarrollo	ODS
1. Municipio con un Gobierno Cercano, Justo y Honesto	1. Acuerdo para un Gobierno Cercano, Justo y Honesto	Eje 2T: Combate a la corrupción y mejora de la gestión Pública.	
1.2. Fortalecer las Finanzas Públicas para contribuir al bienestar de la población.	1.6. Finanzas Públicas.	Eje 1. Justicia y Estado de Derecho.	

Nombre del indicador	Método de cálculo	Sentido esperado	Frecuencia medición	Unidad de medida	Línea base		metas		febrero		Semaforización		
					valor	año	Meta del ciclo	Meta del año	actividades	% cumplimiento			
Porcentaje de cumplimiento del Índice de rendición de cuentas trimestral de la ASEH	(Criterios cumplidos de rendición de cuentas/ criterios solicitados para rendición de cuentas) *100	Ascendente	Anual	%	ND	2022	100	100		0.00%	80%-100%	50%-79%	0%-49%
Porcentaje del presupuesto ejercido respecto al programado	(Presupuesto ejercido / presupuesto programado) *100	Ascendente	Anual	%	ND	2022	100	100		0.00%	80%-100%	50%-79%	0%-49%
Porcentaje de entrega y publicación del estado analítico mensual de ingresos	(Entrega y publicación del estado analítico mensual de ingresos / publicación programada) *100	Ascendente	Mensual	%	ND	2022	1	12	0	0.00%	80%-100%	50%-79%	0%-49%
Porcentaje de validaciones atendidas para unidades administrativas	(Validaciones atendidas para unidades administrativas / validaciones programadas) *100	Ascendente	Mensual	%	ND	2022	300	3600	557	185.67%	80%-100%	50%-79%	0%-49%
Porcentaje de publicaciones de presupuesto y adecuaciones realizadas	(Publicaciones de presupuesto y adecuaciones realizadas / publicaciones programadas) *100	Ascendente	Anual	%	ND	2022	4	4		0.00%	80%-100%	50%-79%	0%-49%
Porcentaje de procesos para cumplir con el presupuesto y adecuaciones	(Procesos para cumplir con el presupuesto y adecuaciones / procesos programados) *100	Ascendente	Trimestral	%	ND	2022	1	4		0.00%	80%-100%	50%-79%	0%-49%

Porcentaje de estados analíticos actualizados y presentados	(Estados analíticos actualizados y presentados estados programados) *100	Ascendente	Trimestral	%	ND	2022	1	4		0.00%	80%-100%	50%-79%	0%-49%
Porcentaje de reportes de los analíticos presupuestales emitidos	(Reportes de los analíticos presupuestales emitidos / reportes programados) *100	Ascendente	Trimestral	%	ND	2022	1	4		0.00%	80%-100%	50%-79%	0%-49%

Plan Municipal de Desarrollo	Plan Estatal de Desarrollo	Plan Nacional de Desarrollo	ODS
1. Municipio con un Gobierno Cercano, Justo y Honesto	1. Acuerdo para un Gobierno Cercano, Justo y Honesto	Eje 2T: Combate a la corrupción y mejora de la gestión Pública. Eje 1. Justicia y Estado de Derecho.	
1.1. Brindar un gobierno cercano al pueblo, con atención responsable y empática para los ciudadanos.	1.6. Finanzas Públicas.		
1.2. Fortalecer las Finanzas Públicas para contribuir al bienestar de la población.			


FICHA TÉCNICA DE INDICADORES DE RESULTADOS DE LA DIRECCIÓN DE INGRESOS



Nombre del indicador	Método de cálculo	Sentido esperado	Frecuencia medición	Unidad de medida	Línea base		metas		febrero		Semaforización		
					valor	año	Meta del ciclo	Meta del año	actividades	% cumplimiento			
Índice de recaudación de ingresos captados	(Índice del año anterior/ índice año actual)*100-1	Ascendente	Anual	%	ND	2022	0.9	0.9		0.00%	80%-100%	50%-79%	0%-49%
Porcentaje de áreas generadoras de ingresos que obtienen recursos cumpliendo lo estipulado en materia de recaudación en la Ley de Ingresos.	(Áreas generadoras de ingresos que cumplen en la Ley de Ingresos / áreas totales)*100	Ascendente	Anual	%	ND	2022	12	12		0.00%	80%-100%	50%-79%	0%-49%
Porcentaje de reporte de áreas generadoras de ingresos que realizan cobros conforme a lo estipulado en la Ley de Ingresos y ordenamientos legales correspondientes	(Reporte de áreas generadoras de ingresos que realizan cobros conforme a lo estipulado en la Ley de Ingresos / reporte programado) *100	Ascendente	Trimestral	%	ND	2022	1	2		0.00%	80%-100%	50%-79%	0%-49%
Porcentaje de reportes de vinculación entre áreas generadoras de ingresos.	(Reportes de vinculación entre áreas generadoras de ingresos / reportes programados) *100	Ascendente	Trimestral	%	ND	2022	1	2		0.00%	80%-100%	50%-79%	0%-49%
Porcentaje de reporte de estrategias para aplicar instrumentos de recaudación	(Reporte de estrategias para aplicar instrumentos de recaudación / reporte programado)*100	Ascendente	Trimestral	%	ND	2022	1	2		0.00%	80%-100%	50%-79%	0%-49%
Porcentaje de reporte supervisiones del uso adecuado del sistema de cobro	(Reporte de supervisiones del uso adecuado del sistema de cobro / reporte programado) *100	Ascendente	Trimestral	%	ND	2022	1	2		0.00%	80%-100%	50%-79%	0%-49%


Plan Municipal de Desarrollo	Plan Estatal de Desarrollo	Plan Nacional de Desarrollo	ODS
1. Municipio con un Gobierno Cercano, Justo y Honesto	1. Acuerdo para un Gobierno Cercano, Justo y Honesto	Eje 2T: Combate a la corrupción y mejora de la gestión Pública. Eje 1. Justicia y Estado de Derecho.	
1.1. Brindar un gobierno cercano al pueblo, con atención responsable y empática para los ciudadanos	1.1. Un gobierno itinerante y cercano al pueblo desde el primer día.		
1.2. Fortalecer las Finanzas Públicas para contribuir al bienestar de la población.	1.6. Finanzas Públicas.		

Nombre del indicador	Método de cálculo	Sentido esperado	Frecuencia medición	Unidad de medida	Línea base		metas		febrero		Semaforización		
					valor	año	Meta del ciclo	Meta del año	actividades	% cumplimiento			
Promedio de cumplimiento en Índice de Rendición de Cuentas publicado por la ASEH	(Sumatoria del porcentaje de rendición de cuentas de los trimestres/4)*100	Ascendente	Anual	%	98.3	2022	96	96		0.00%	80%-100%	50%-79%	0%-49%
Porcentaje de cumplimiento de entrega de los informes de gestión financiera solicitados por la guía para la integración de informes de cumplimiento de gestión financiera y cuenta pública	entrega de los informes de gestión financiera realizada/ entrega programada *100	Ascendente	Trimestral	%	4	2022	1	4		0.00%	80%-100%	50%-79%	0%-49%
Índice de rendición de cuentas trimestral publicado por la ASEH	Criterios cumplidos de rendición de cuentas/ criterios solicitados para rendición de cuentas *100	Ascendente	Trimestral	%	98.3	2022	99	396		0.00%	80%-100%	50%-79%	0%-49%
Porcentaje de revisión de información para cumplir con la carga en el PREED	Revisión de información realizada / revisión programada*100	Ascendente	Trimestral	%	4	2022	1	4		0.00%	80%-100%	50%-79%	0%-49%
Porcentaje de cumplimiento de entrega de información para las Evaluaciones de Armonización contable (SEVAC)	cumplimiento de entrega de información para las Evaluaciones de Armonización contable / cumplimiento programado*100	Ascendente	Trimestral	%	4	2022	1	4		0.00%	80%-100%	50%-79%	0%-49%
Porcentaje de obligaciones de transparencia y publicación de armonización contable cumplidas	obligaciones de transparencia y publicación de armonización contable cumplidas / publicaciones programadas*100	Ascendente	Trimestral	%	4	2022	1	4		0.00%	80%-100%	50%-79%	0%-49%

Plan Municipal de Desarrollo	Plan Estatal de Desarrollo	Plan Nacional de Desarrollo	ODS
1. Municipio con un Gobierno Cercano, Justo y Honesto	1.Acuerdo para un Gobierno Cercano, Justo y Honesto	Eje 2T: Combate a la corrupción y mejora de la gestión Pública. Eje 1. Justicia y Estado de Derecho.	
1.2. Fortalecer las Finanzas Públicas para contribuir al bienestar de la población.	1.6. Finanzas Públicas.		

Nombre del indicador	Método de cálculo	Sentido esperado	Frecuencia medición	Unidad de medida	Línea base		metas		febrero		Semaforización		
					valor	año	Meta del ciclo	Meta del año	actividades	% cumplimiento			
Porcentaje del Informe de cumplimiento de la actualización de catastro e instrumentos de recaudación	(Informe de actualización de catastro e instrumentos de recaudación realizada / informe programado) *100	Ascendente	Anual	%	ND	2022	1	1		0.00%	80%-100%	50%-79%	0%-49%
Tasa de variación en la recaudación de impuesto sobre la propiedad inmobiliaria	(Variación en la recaudación de impuesto sobre la propiedad inmobiliaria / variación programada) *100	Ascendente	Anual	%	ND	2022	1	1		0.00%	80%-100%	50%-79%	0%-49%
Porcentaje reporte de contribuyentes que forman parte de la recuperación de cartera vencida	(Reporte de contribuyentes que forman parte de la recuperación de cartera vencida / reporte programados) *100	Ascendente	Trimestral	%	ND	2022	1	2		0.00%	80%-100%	50%-79%	0%-49%
Porcentaje de reporte de altas al padrón catastral	(Reporte de altas al padrón catastral / reporte programado) *100	Ascendente	Trimestral	%	ND	2022	1	2		0.00%	80%-100%	50%-79%	0%-49%
Porcentaje de reportes supervisiones realizadas verificando el adecuado cobro de impuesto sobre propiedad inmobiliaria	(Reporte de supervisiones realizadas verificando el adecuado cobro de impuesto / reporte programado) *100	Ascendente	Trimestral	%	ND	2022	1	2		0.00%	80%-100%	50%-79%	0%-49%

Porcentaje de reporte de avalúos catastrales realizados con apego a la Ley	(Reporte de Avalúos catastrales realizados con apego a la Ley / reporte programado)*100	Ascendente	Trimestral	%	9,702	2022	1	2		0.00%	80%-100%	50%-79%	0%-49%
Porcentaje de reporte de traslados de dominio realizados con apego a la Ley	(Reporte de traslados de dominio realizados con apego a la Ley / reporte programado) *100	Ascendente	Trimestral	%	ND	<u>2022</u>	1	2		0.00%	80%-100%	50%-79%	0%-49%

Plan Municipal de Desarrollo	Plan Estatal de Desarrollo	Plan Nacional de Desarrollo	ODS
1. Municipio con un Gobierno Cercano, Justo y Honesto	1. Acuerdo para un Gobierno Cercano, Justo y Honesto	Eje 2T: Combate a la corrupción y mejora de la gestión Pública.	
1.2. Fortalecer las Finanzas Públicas para contribuir al bienestar de la población.	1.6. Finanzas Públicas.	Eje 1. Justicia y Estado de Derecho.	


Nombre del indicador	Método de cálculo	Sentido esperado	Frecuencia medición	Unidad de medida	Línea base		metas		febrero		Semaforización		
					valor	año	Meta del ciclo	Meta del año	actividades	% cumplimiento			
Indice trimestral de rendición de cuentas	(Criterios cumplidos de rendición de cuentas/ criterios solicitados para rendición de cuentas) *100	Ascendente	Anual	%	ND	2022	100	100		0.00%	80%-100%	50%-79%	0%-49%
Porcentaje de informe de unidades administrativas con recepción programada y adecuada de los suministros y servicios para realizar sus actividades	(Informe de unidades administrativas con recepción programada y adecuada de los suministros y servicios / informe programado) *100	Ascendente	Anual	%	ND	2022	1	1		0.00%	80%-100%	50%-79%	0%-49%
porcentaje de reporte de la revisión y clasificación adecuada de las solicitudes adquisición y contratación	(Reporte de la revisión y clasificación adecuada de las solicitudes adquisición y contratación / reporte programado) *100	Ascendente	Mensual	%	ND	2022	1	8	1	100.00%	80%-100%	50%-79%	0%-49%
Porcentaje de reporte de vehículos en buen estado con respecto al parque vehicular.	(Reporte de vehículos en buen estado con respecto al parque vehicular / reporte programado)*100	Ascendente	Mensual	%	ND	2022	1	8	1	100.00%	80%-100%	50%-79%	0%-49%
Porcentaje de inventario físico actualizado del parque vehicular	(Inventario físico actualizado del parque vehicular / inventario programado)*100	Ascendente	Trimestral	%	ND	2022	1	2		0.00%	80%-100%	50%-79%	0%-49%
Porcentaje de informes de mantenimiento y atención de eventos realizados	(informes de mantenimiento y atención de eventos realizados / informes programados)*100	Ascendente	Mensual	%	ND	2022	1	8	1	100.00%	80%-100%	50%-79%	0%-49%

Plan Municipal de Desarrollo	Plan Estatal de Desarrollo	Plan Nacional de Desarrollo	ODS
1. Municipio con un Gobierno Cercano, Justo y Honesto	1. Acuerdo para un Gobierno Cercano, Justo y Honesto	Eje 2T: Combate a la corrupción y mejora de la gestión Pública. Eje 1. Justicia y Estado de Derecho.	
1.2. Fortalecer las Finanzas Públicas para contribuir al bienestar de la población.	1.6. Finanzas Públicas.		

Nombre del indicador	Método de cálculo	Sentido esperado	Frecuencia medición	Unidad de medida	Línea base		metas		febrero		Semaforización		
					valor	año	Meta del ciclo	Meta del año	actividades	%			
Porcentaje Informe de Objetivos de profesionalización y fortalecimiento de la gestión municipal cumplidos	(Informe de los objetivos de profesionalización y fortalecimiento de la gestión municipal cumplidos / informe programado) *100	Ascendente	Anual	%	ND	2022	1	1		0.00%	80%-100%	50%-79%	0%-49%
Porcentaje de reporte de personas servidoras públicas capacitadas con relación al total de la plantilla laboral	(Reporte de personas servidoras públicas profesionalizadas / reporte programado) *100	Ascendente	Anual	%	ND	2022	1	1		0.00%	80%-100%	50%-79%	0%-49%
Porcentaje de reporte de actualización de base de datos de expedientes del personal	(Reporte de actualización de base de datos de expedientes del personal / reporte programado) *100	Ascendente	Mensual	%	ND	2022	1	8	1	100.00%	80%-100%	50%-79%	0%-49%
Porcentaje de reporte de capacitaciones a personas servidoras públicas	(reporte de personas servidoras públicas capacitadas / reportes programados) *100	Ascendente	Cuatrimestral	%	201	2022	1	2		0.00%	80%-100%	50%-79%	0%-49%
Porcentaje de cuestionarios de detección de capacitación aplicadas	(cuestionarios de detección de capacitación aplicadas / cuestionarios programados) *100	Ascendente	Cuatrimestral	%	ND	2022	1	2		0.00%	80%-100%	50%-79%	0%-49%
Porcentaje de informe de aplicación de encuestas de clima laboral	(Informe de aplicación de encuestas de clima laboral / informes programados) *100	Ascendente	Cuatrimestral	%	129	2022	1	2		0.00%	80%-100%	50%-79%	0%-49%
Porcentaje de reporte de supervisiones aplicadas a las personas servidoras públicas en las unidades administrativas	(Reporte de supervisiones aplicadas a las personas servidoras públicas / reportes programados) *100	Ascendente	Mensual	%	ND	2022	1	8	1	100.00%	80%-100%	50%-79%	0%-49%
Porcentaje de informe estadístico de incapacidades notificadas por área	(Informe estadístico de incapacidades notificadas por área / reporte programado) *100	Ascendente	Trimestral	%	ND	2022	1	2		0.00%	80%-100%	50%-79%	0%-49%
Porcentaje de reporte de expedientes foliados y digitalizados	(Reporte de expedientes foliados y digitalizados / reporte programado) *100	Ascendente	Mensual	%	ND	2022	1	8	1	100.00%	80%-100%	50%-79%	0%-49%
Plan Municipal de Desarrollo			Plan Estatal de Desarrollo				Plan Nacional de Desarrollo				ODS		
1. Municipio con un Gobierno Cercano, Justo y Honesto			1. Acuerdo para un Gobierno Cercano, Justo y Honesto				Eje 2T: Combate a la corrupción y mejora de la gestión Pública. Eje 1. Justicia y Estado de Derecho.						
1.5. Transformar a la administración pública municipal, con base en la honestidad, transparencia y eficiencia			1.3. Transformación de la administración pública del estado de Hidalgo, con base en la honestidad, transparencia y eficiencia.										


Nombre del indicador	Método de cálculo	Sentido esperado	Frecuencia medición	Unidad de medida	Línea base		metas		marzo		Semaforización		
					valor	año	Meta del ciclo	Meta del año	actividades	% cumplimiento			
Índice de Información Presupuestal Municipal.	información presupuestal año actual/ información presupuestal año anterior	Ascendente	Anual	%	ND	2022	100	100		0.00%	80%-100%	50%-79%	0%-49%
Índice trimestral de rendición de cuentas	Información trimestral entregada a la ASEH/ información de los cuatro trimestres	Ascendente	Anual	%	ND	2022	100	100		0.00%	80%-100%	50%-79%	0%-49%
Porcentaje de atención adecuada de los asuntos relacionados con el ejercicio institucional de la Secretaría de Finanzas	asuntos relacionados con el ejercicio institucional de la Secretaría de Finanzas/ asuntos estimados*100	Ascendente	Trimestral	%	201	2022	5	20	6	120.00%	80%-100%	50%-79%	0%-49%
Porcentaje de cumplimiento en la atención de audiencias y reuniones ciudadanas, de proveedores e interinstitucionales	audiencias y reuniones ciudadanas, de proveedores e interinstitucionales/ audiencias y reuniones programadas*100	Ascendente	Mensual	%	ND	2022	30	360	30	100.00%	80%-100%	50%-79%	0%-49%
Porcentaje de seguimiento y cumplimiento adecuado de los temas relacionados con la ciudadanía e instancias internas y externas	temas relacionados con la ciudadanía e instancias internas y externas atendidos/ temas estimados*100	Ascendente	Semestral	%	ND	2022	6	12		0.00%	80%-100%	50%-79%	0%-49%
Porcentaje de atención a los oficios ciudadanos, revisiones de ingresos y egresos, así como de programas institucionales internos y externos	Atención a los oficios ciudadanos, revisiones de ingresos, egresos y programas/ atención programada*100	Ascendente	Mensual	%	ND	2022	4	48	7	175.00%	80%-100%	50%-79%	0%-49%
Porcentaje de cumplimiento a los requerimientos de instancias gubernamentales internas y externas	requerimientos de instancias gubernamentales internas y externas/ requerimientos estimados*100	Ascendente	Anual	%	ND	2022	5	5		0.00%	80%-100%	50%-79%	0%-49%

Porcentaje de seguimiento adecuado a los asuntos de diferentes Secretarías del Gobierno del Estado y a las auditorías internas y externas	asuntos de diferentes Secretarías del Gobierno del Estado y a las auditorías internas y externas atendidos/asuntos estimados*100	Ascendente	Anual	%	ND	2022	5	5		0.00%	80%-100%	50%-79%	0%-49%
---	--	------------	-------	---	----	------	---	---	--	-------	----------	---------	--------

Plan Municipal de Desarrollo	Plan Estatal de Desarrollo	Plan Nacional de Desarrollo	ODS
1. Municipio con un Gobierno Cercano, Justo y Honesto	1. Acuerdo para un Gobierno Cercano, Justo y Honesto	Eje 2T: Combate a la corrupción y mejora de la gestión Pública.	
1.2. Fortalecer las Finanzas Públicas para contribuir al bienestar de la población.	1.6. Finanzas Públicas.	Eje 1. Justicia y Estado de Derecho.	

Nombre del indicador	Método de cálculo	Sentido esperado	Frecuencia medición	Unidad de medida	Línea base		metas		marzo		Semaforización		
					valor	año	Meta del ciclo	Meta del año	actividades	% cumplimiento			
Porcentaje de cumplimiento del Índice de rendición de cuentas trimestral de la ASEH	(Criterios cumplidos de rendición de cuentas/ criterios solicitados para rendición de cuentas) *100	Ascendente	Anual	%	ND	2022	100	100		0.00%	80%-100%	50%-79%	0%-49%
Porcentaje del presupuesto ejercido respecto al programado	(Presupuesto ejercido / presupuesto programado) *100	Ascendente	Anual	%	ND	2022	100	100		0.00%	80%-100%	50%-79%	0%-49%
Porcentaje de entrega y publicación del estado analítico mensual de ingresos	(Entrega y publicación del estado analítico mensual de ingresos / publicación programada) *100	Ascendente	Mensual	%	ND	2022	1	12	0	0.00%	80%-100%	50%-79%	0%-49%
Porcentaje de validaciones atendidas para unidades administrativas	(Validaciones atendidas para unidades administrativas / validaciones programadas) *100	Ascendente	Mensual	%	ND	2022	300	3600	704	234.67%	80%-100%	50%-79%	0%-49%
Porcentaje de publicaciones de presupuesto y adecuaciones realizadas	(Publicaciones de presupuesto y adecuaciones realizadas / publicaciones programadas) *100	Ascendente	Anual	%	ND	2022	4	4		0.00%	80%-100%	50%-79%	0%-49%
Porcentaje de procesos para cumplir con el presupuesto y adecuaciones	(Procesos para cumplir con el presupuesto y adecuaciones / procesos programados) *100	Ascendente	Trimestral	%	ND	2022	1	4	1	100.00%	80%-100%	50%-79%	0%-49%

Porcentaje de estados analíticos actualizados y presentados	(Estados analíticos actualizados y presentados estados programados) *100	Ascendente	Trimestral	%	ND	2022	1	4	0	0.00%	80%-100%	50%-79%	0%-49%
Porcentaje de reportes de los analíticos presupuestales emitidos	(Reportes de los analíticos presupuestales emitidos / reportes programados) *100	Ascendente	Trimestral	%	ND	2022	1	4	0	0.00%	80%-100%	50%-79%	0%-49%

Plan Municipal de Desarrollo	Plan Estatal de Desarrollo	Plan Nacional de Desarrollo	ODS
1. Municipio con un Gobierno Cercano, Justo y Honesto	1. Acuerdo para un Gobierno Cercano, Justo y Honesto	Eje 2T: Combate a la corrupción y mejora de la gestión Pública. Eje 1. Justicia y Estado de Derecho.	
1.1. Brindar un gobierno cercano al pueblo, con atención responsable y empática para los ciudadanos.	1.6. Finanzas Públicas.		
1.2. Fortalecer las Finanzas Públicas para contribuir al bienestar de la población.			

FICHA TÉCNICA DE INDICADORES DE RESULTADOS DE LA DIRECCIÓN DE INGRESOS



Nombre del indicador	Método de cálculo	Sentido esperado	Frecuencia medición	Unidad de medida	Línea base		metas		marzo		SemafORIZACIÓN		
					valor	año	Meta del ciclo	Meta del año	actividades	% cumplimiento			
Índice de recaudación de ingresos captados	(Índice del año anterior/ índice año actual)*100-1	Ascendente	Anual	%	ND	2022	0.9	0.9		0.00%	80%-100%	50%-79%	0%-49%
Porcentaje de áreas generadoras de ingresos que obtienen recursos cumpliendo lo estipulado en materia de recaudación en la Ley de Ingresos.	(Áreas generadoras de ingresos que cumplen en la Ley de Ingresos / áreas totales)*100	Ascendente	Anual	%	ND	2022	12	12		0.00%	80%-100%	50%-79%	0%-49%
Porcentaje de reporte de áreas generadoras de ingresos que realizan cobros conforme a lo estipulado en la Ley de Ingresos y ordenamientos legales correspondientes	(Reporte de áreas generadoras de ingresos que realizan cobros conforme a lo estipulado en la Ley de Ingresos / reporte programado) *100	Ascendente	Trimestral	%	ND	2022	1	2	1	100.00%	80%-100%	50%-79%	0%-49%
Porcentaje de reportes de vinculación entre áreas generadoras de ingresos.	(Reportes de vinculación entre áreas generadoras de ingresos / reportes programados) *100	Ascendente	Trimestral	%	ND	2022	1	2	1	100.00%	80%-100%	50%-79%	0%-49%
Porcentaje de reporte de estrategias para aplicar instrumentos de recaudación	(Reporte de estrategias para aplicar instrumentos de recaudación / reporte programado)*100	Ascendente	Trimestral	%	ND	2022	1	2	1	100.00%	80%-100%	50%-79%	0%-49%
Porcentaje de reporte supervisiones del uso adecuado del sistema de cobro	(Reporte de supervisiones del uso adecuado del sistema de cobro / reporte programado) *100	Ascendente	Trimestral	%	ND	2022	1	2	0	0.00%	80%-100%	50%-79%	0%-49%


Plan Municipal de Desarrollo	Plan Estatal de Desarrollo	Plan Nacional de Desarrollo	ODS
1. Municipio con un Gobierno Cercano, Justo y Honesto	1. Acuerdo para un Gobierno Cercano, Justo y Honesto	Eje 2T: Combate a la corrupción y mejora de la gestión Pública. Eje 1. Justicia y Estado de Derecho.	
1.1. Brindar un gobierno cercano al pueblo, con atención responsable y empática para los ciudadanos	1.1. Un gobierno itinerante y cercano al pueblo desde el primer día.		
1.2. Fortalecer las Finanzas Públicas para contribuir al bienestar de la población.	1.6. Finanzas Públicas.		

Nombre del indicador	Método de cálculo	Sentido esperado	Frecuencia medición	Unidad de medida	Línea base		metas		marzo		Semaforización		
					valor	año	Meta del ciclo	Meta del año	actividades	% cumplimiento			
Promedio de cumplimiento en Índice de Rendición de Cuentas publicado por la ASEH	(Sumatoria del porcentaje de rendición de cuentas de los trimestres/4)*100	Ascendente	Anual	%	98.3	2022	96	96		0.00%	80%-100%	50%-79%	0%-49%
Porcentaje de cumplimiento de entrega de los informes de gestión financiera solicitados por la guía para la integración de informes de cumplimiento de gestión financiera y cuenta pública	entrega de los informes de gestión financiera realizada/ entrega programada *100	Ascendente	Trimestral	%	4	2022	1	4	NA	#VALOR!	80%-100%	50%-79%	0%-49%
Índice de rendición de cuentas trimestral publicado por la ASEH	Criterios cumplidos de rendición de cuentas/ criterios solicitados para rendición de cuentas *100	Ascendente	Trimestral	%	98.3	2022	99	396	NA	#VALOR!	80%-100%	50%-79%	0%-49%
Porcentaje de revisión de información para cumplir con la carga en el PREED	Revisión de información realizada / revisión programada*100	Ascendente	Trimestral	%	4	2022	1	4	NA	#VALOR!	80%-100%	50%-79%	0%-49%
Porcentaje de cumplimiento de entrega de información para las Evaluaciones de Armonización contable (SEVAC)	cumplimiento de entrega de información para las Evaluaciones de Armonización contable / cumplimiento programado*100	Ascendente	Trimestral	%	4	2022	1	4	NA	#VALOR!	80%-100%	50%-79%	0%-49%
Porcentaje de obligaciones de transparencia y publicación de armonización contable cumplidas	obligaciones de transparencia y publicación de armonización contable cumplidas / publicaciones programadas*100	Ascendente	Trimestral	%	4	2022	1	4	NA	#VALOR!	80%-100%	50%-79%	0%-49%

Plan Municipal de Desarrollo	Plan Estatal de Desarrollo	Plan Nacional de Desarrollo	ODS
1. Municipio con un Gobierno Cercano, Justo y Honesto	1.Acuerdo para un Gobierno Cercano, Justo y Honesto	Eje 2T: Combate a la corrupción y mejora de la gestión Pública. Eje 1. Justicia y Estado de Derecho.	
1.2. Fortalecer las Finanzas Públicas para contribuir al bienestar de la población.	1.6. Finanzas Públicas.		

Nombre del indicador	Método de cálculo	Sentido esperado	Frecuencia medición	Unidad de medida	Línea base		metas		marzo		Semaforización		
					valor	año	Meta del ciclo	Meta del año	actividades	% cumplimiento			
Porcentaje del Informe de cumplimiento de la actualización de catastro e instrumentos de recaudación	(Informe de actualización de catastro e instrumentos de recaudación realizada / informe programado) *100	Ascendente	Anual	%	ND	2022	1	1		0.00%	80%-100%	50%-79%	0%-49%
Tasa de variación en la recaudación de impuesto sobre la propiedad inmobiliaria	(Variación en la recaudación de impuesto sobre la propiedad inmobiliaria / variación programada) *100	Ascendente	Anual	%	ND	2022	1	1		0.00%	80%-100%	50%-79%	0%-49%
Porcentaje reporte de contribuyentes que forman parte de la recuperación de cartera vencida	(Reporte de contribuyentes que forman parte de la recuperación de cartera vencida / reporte programados) *100	Ascendente	Trimestral	%	ND	2022	1	2	1	100.00%	80%-100%	50%-79%	0%-49%
Porcentaje de reporte de altas al padrón catastral	(Reporte de altas al padrón catastral / reporte programado) *100	Ascendente	Trimestral	%	ND	2022	1	2	1	100.00%	80%-100%	50%-79%	0%-49%
Porcentaje de reportes supervisiones realizadas verificando el adecuado cobro de impuesto sobre propiedad inmobiliaria	(Reporte de supervisiones realizadas verificando el adecuado cobro de impuesto / reporte programado) *100	Ascendente	Trimestral	%	ND	2022	1	2	1	100.00%	80%-100%	50%-79%	0%-49%

Porcentaje de reporte de avalúos catastrales realizados con apego a la Ley	(Reporte de Avalúos catastrales realizados con apego a la Ley / reporte programado)*100	Ascendente	Trimestral	%	9,702	2022	1	2	1	100.00%	80%-100%	50%-79%	0%-49%
Porcentaje de reporte de traslados de dominio realizados con apego a la Ley	(Reporte de traslados de dominio realizados con apego a la Ley / reporte programado) *100	Ascendente	Trimestral	%	ND	<u>2022</u>	1	2	1	100.00%	80%-100%	50%-79%	0%-49%

Plan Municipal de Desarrollo	Plan Estatal de Desarrollo	Plan Nacional de Desarrollo	ODS
1. Municipio con un Gobierno Cercano, Justo y Honesto	1.Acuerdo para un Gobierno Cerceno, Justo y Honesto	Eje 2T: Combate a la corrupción y mejora de la gestión Pública.	
1.2. Fortalecer las Finanzas Públicas para contribuir al bienestar de la población.	1.6. Finanzas Públicas.	Eje 1. Justicia y Estado de Derecho.	


Nombre del indicador	Método de cálculo	Sentido esperado	Frecuencia medición	Unidad de medida	Línea base		metas		marzo		Semaforización		
					valor	año	Meta del ciclo	Meta del año	actividades	% cumplimiento			
Indice trimestral de rendición de cuentas	(Criterios cumplidos de rendición de cuentas/ criterios solicitados para rendición de cuentas) *100	Ascendente	Anual	%	ND	2022	100	100		0.00%	80%-100%	50%-79%	0%-49%
Porcentaje de informe de unidades administrativas con recepción programada y adecuada de los suministros y servicios para realizar sus actividades	(Informe de unidades administrativas con recepción programada y adecuada de los suministros y servicios / informe programado) *100	Ascendente	Anual	%	ND	2022	1	1		0.00%	80%-100%	50%-79%	0%-49%
porcentaje de reporte de la revisión y clasificación adecuada de las solicitudes adquisición y contratación	(Reporte de la revisión y clasificación adecuada de las solicitudes adquisición y contratación / reporte programado) *100	Ascendente	Mensual	%	ND	2022	1	8	1	100.00%	80%-100%	50%-79%	0%-49%
Porcentaje de reporte de vehículos en buen estado con respecto al parque vehicular.	(Reporte de vehículos en buen estado con respecto al parque vehicular / reporte programado)*100	Ascendente	Mensual	%	ND	2022	1	8	1	100.00%	80%-100%	50%-79%	0%-49%
Porcentaje de inventario físico actualizado del parque vehicular	(Inventario físico actualizado del parque vehicular / inventario programado)*100	Ascendente	Trimestral	%	ND	2022	1	2	1	100.00%	80%-100%	50%-79%	0%-49%
Porcentaje de informes de mantenimiento y atención de eventos realizados	(informes de mantenimiento y atención de eventos realizados / informes programados)*100	Ascendente	Mensual	%	ND	2022	1	8	1	100.00%	80%-100%	50%-79%	0%-49%

Plan Municipal de Desarrollo	Plan Estatal de Desarrollo	Plan Nacional de Desarrollo	ODS
1. Municipio con un Gobierno Cercano, Justo y Honesto	1. Acuerdo para un Gobierno Cercano, Justo y Honesto	Eje 2T: Combate a la corrupción y mejora de la gestión Pública. Eje 1. Justicia y Estado de Derecho.	
1.2. Fortalecer las Finanzas Públicas para contribuir al bienestar de la población.	1.6. Finanzas Públicas.		

Nombre del indicador	Método de cálculo	Sentido esperado	Frecuencia medición	Unidad de medida	Línea base		metas		marzo		Semaforización		
					valor	año	Meta del ciclo	Meta del año	actividades	% cumplimiento			
Porcentaje Informe de Objetivos de profesionalización y fortalecimiento de la gestión municipal cumplidos	(Informe de los objetivos de profesionalización y fortalecimiento de la gestión municipal cumplidos / informe programado) *100	Ascendente	Anual	%	ND	2022	1	1		0.00%	80%-100%	50%-79%	0%-49%
Porcentaje de reporte de personas servidoras públicas capacitadas con relación al total de la plantilla laboral	(Reporte de personas servidoras públicas profesionalizadas / reporte programado) *100	Ascendente	Anual	%	ND	2022	1	1		0.00%	80%-100%	50%-79%	0%-49%
Porcentaje de reporte de actualización de base de datos de expedientes del personal	(Reporte de actualización de base de datos de expedientes del personal / reporte programado) *100	Ascendente	Mensual	%	ND	2022	1	8	1	100.00%	80%-100%	50%-79%	0%-49%
Porcentaje de reporte de capacitaciones a personas servidoras públicas	(reporte de personas servidoras públicas capacitadas / reportes programados) *100	Ascendente	Cuatrimestral	%	201	2022	1	2		0.00%	80%-100%	50%-79%	0%-49%
Porcentaje de cuestionarios de detección de capacitación aplicadas	(cuestionarios de detección de capacitación aplicadas / cuestionarios programados) *100	Ascendente	Cuatrimestral	%	ND	2022	1	2		0.00%	80%-100%	50%-79%	0%-49%
Porcentaje de informe de aplicación de encuestas de clima laboral	(Informe de aplicación de encuestas de clima laboral / informes programados) *100	Ascendente	Cuatrimestral	%	129	2022	1	2		0.00%	80%-100%	50%-79%	0%-49%
Porcentaje de reporte de supervisiones aplicadas a las personas servidoras públicas en las unidades administrativas	(Reporte de supervisiones aplicadas a las personas servidoras públicas / reportes programados) *100	Ascendente	Mensual	%	ND	2022	1	8	1	100.00%	80%-100%	50%-79%	0%-49%
Porcentaje de informe estadístico de incapacidades notificadas por área	(Informe estadístico de incapacidades notificadas por área / reporte programado) *100	Ascendente	Trimestral	%	ND	2022	1	2	1	100.00%	80%-100%	50%-79%	0%-49%
Porcentaje de reporte de expedientes foliados y digitalizados	(Reporte de expedientes foliados y digitalizados / reporte programado) *100	Ascendente	Mensual	%	ND	2022	1	8	1	100.00%	80%-100%	50%-79%	0%-49%
Plan Municipal de Desarrollo			Plan Estatal de Desarrollo				Plan Nacional de Desarrollo				ODS		
1. Municipio con un Gobierno Cercano, Justo y Honesto			1. Acuerdo para un Gobierno Cercano, Justo y Honesto				Eje 2T: Combate a la corrupción y mejora de la gestión Pública. Eje 1. Justicia y Estado de Derecho.						
1.5. Transformar a la administración pública municipal, con base en la honestidad, transparencia y eficiencia			1.3. Transformación de la administración pública del estado de Hidalgo, con base en la honestidad, transparencia y eficiencia.										


Nombre del indicador	Método de cálculo	Sentido esperado	Frecuencia medición	Unidad de medida	Línea base		metas		abril		Semaforización		
					valor	año	Meta del ciclo	Meta del año	actividades	% cumplimiento			
Índice de Información Presupuestal Municipal.	información presupuestal año actual/ información presupuestal año anterior	Ascendente	Anual	%	ND	2022	100	100		0.00%	80%-100%	50%-79%	0%-49%
Índice trimestral de rendición de cuentas	Información trimestral entregada a la ASEH/ información de los cuatro trimestres	Ascendente	Anual	%	ND	2022	100	100		0.00%	80%-100%	50%-79%	0%-49%
Porcentaje de atención adecuada de los asuntos relacionados con el ejercicio institucional de la Secretaría de Finanzas	asuntos relacionados con el ejercicio institucional de la Secretaría de Finanzas/ asuntos estimados*100	Ascendente	Trimestral	%	201	2022	5	20		0.00%	80%-100%	50%-79%	0%-49%
Porcentaje de cumplimiento en la atención de audiencias y reuniones ciudadanas, de proveedores e interinstitucionales	audiencias y reuniones ciudadanas, de proveedores e interinstitucionales/ audiencias y reuniones programadas*100	Ascendente	Mensual	%	ND	2022	30	360	30	100.00%	80%-100%	50%-79%	0%-49%
Porcentaje de seguimiento y cumplimiento adecuado de los temas relacionados con la ciudadanía e instancias internas y externas	temas relacionados con la ciudadanía e instancias internas y externas atendidos/ temas estimados*100	Ascendente	Semestral	%	ND	2022	6	12		0.00%	80%-100%	50%-79%	0%-49%
Porcentaje de atención a los oficios ciudadanos, revisiones de ingresos y egresos, así como de programas institucionales internos y externos	Atención a los oficios ciudadanos, revisiones de ingresos, egresos y programas/ atención programada*100	Ascendente	Mensual	%	ND	2022	4	48	8	200.00%	80%-100%	50%-79%	0%-49%
Porcentaje de cumplimiento a los requerimientos de instancias gubernamentales internas y externas	requerimientos de instancias gubernamentales internas y externas/ requerimientos estimados*100	Ascendente	Anual	%	ND	2022	5	5		0.00%	80%-100%	50%-79%	0%-49%

Porcentaje de seguimiento adecuado a los asuntos de diferentes Secretarías del Gobierno del Estado y a las auditorías internas y externas	asuntos de diferentes Secretarías del Gobierno del Estado y a las auditorías internas y externas atendidos/asuntos estimados*100	Ascendente	Anual	%	ND	2022	5	5		0.00%	80%-100%	50%-79%	0%-49%
---	--	------------	-------	---	----	------	---	---	--	-------	----------	---------	--------

Plan Municipal de Desarrollo	Plan Estatal de Desarrollo	Plan Nacional de Desarrollo	ODS
1. Municipio con un Gobierno Cercano, Justo y Honesto	1. Acuerdo para un Gobierno Cercano, Justo y Honesto	Eje 2T: Combate a la corrupción y mejora de la gestión Pública.	
1.2. Fortalecer las Finanzas Públicas para contribuir al bienestar de la población.	1.6. Finanzas Públicas.	Eje 1. Justicia y Estado de Derecho.	

Nombre del indicador	Método de cálculo	Sentido esperado	Frecuencia medición	Unidad de medida	Línea base		metas		abril		Semaforización		
					valor	año	Meta del ciclo	Meta del año	actividades	%			
										cumplimiento			
Porcentaje de cumplimiento del Índice de rendición de cuentas trimestral de la ASEH	(Criterios cumplidos de rendición de cuentas/ criterios solicitados para rendición de cuentas) *100	Ascendente	Anual	%	ND	2022	100	100		0.00%	80%-100%	50%-79%	0%-49%
Porcentaje del presupuesto ejercido respecto al programado	(Presupuesto ejercido / presupuesto programado) *100	Ascendente	Anual	%	ND	2022	100	100		0.00%	80%-100%	50%-79%	0%-49%
Porcentaje de entrega y publicación del estado analítico de ingresos	(Entrega y publicación del estado analítico mensual de ingresos / publicación programada) *100	Ascendente	Trimestral	%	ND	2022	1	2		0.00%	80%-100%	50%-79%	0%-49%
Porcentaje de reporte de validaciones atendidas para unidades administrativas	(Validaciones atendidas para unidades administrativas / validaciones programadas) *100	Ascendente	Mensual	%	ND	2022	1	8	1	100.00%	80%-100%	50%-79%	0%-49%
Porcentaje de publicaciones de presupuesto y adecuaciones realizadas	(Publicaciones de presupuesto y adecuaciones realizadas / publicaciones programadas) *100	Ascendente	Anual	%	ND	2022	2	2		0.00%	80%-100%	50%-79%	0%-49%
Porcentaje de procesos para cumplir con el presupuesto y adecuaciones	(Procesos para cumplir con el presupuesto y adecuaciones / procesos programados) *100	Ascendente	Trimestral	%	ND	2022	1	4		0.00%	80%-100%	50%-79%	0%-49%

Porcentaje de reportes de los analíticos presupuestales emitidos	(Reportes de los analíticos presupuestales emitidos / reportes programados) *100	Ascendente	Trimestral	%	ND	2022	1	4		0.00%	80%-100%	50%-79%	0%-49%
--	--	------------	------------	---	----	------	---	---	--	-------	----------	---------	--------

Plan Municipal de Desarrollo	Plan Estatal de Desarrollo	Plan Nacional de Desarrollo	ODS
1. Municipio con un Gobierno Cercano, Justo y Honesto	1. Acuerdo para un Gobierno Cercano, Justo y Honesto	Eje 2T: Combate a la corrupción y mejora de la gestión Pública. Eje 1. Justicia y Estado de Derecho.	
1.1. Brindar un gobierno cercano al pueblo, con atención responsable y empática para los ciudadanos.	1.6. Finanzas Públicas.		
1.2. Fortalecer las Finanzas Públicas para contribuir al bienestar de la población.			


FICHA TÉCNICA DE INDICADORES DE RESULTADOS DE LA
DIRECCIÓN DE INGRESOS



Nombre del indicador	Método de cálculo	Sentido esperado	Frecuencia medición	Unidad de medida	Línea base		metas		abril		SemafORIZACIÓN		
					valor	año	Meta del ciclo	Meta del año	actividades	% cumplimiento			
Índice de recaudación de ingresos captados	(Índice del año anterior/ índice año actual)*100-1	Ascendente	Anual	%	ND	2022	0.9	0.9		0.00%	80%-100%	50%-79%	0%-49%
Porcentaje de áreas generadoras de ingresos que obtienen recursos cumpliendo lo estipulado en materia de recaudación en la Ley de Ingresos.	(Áreas generadoras de ingresos que cumplen en la Ley de Ingresos / áreas totales)*100	Ascendente	Anual	%	ND	2022	12	12		0.00%	80%-100%	50%-79%	0%-49%
Porcentaje de reporte de áreas generadoras de ingresos que realizan cobros conforme a lo estipulado en la Ley de Ingresos y ordenamientos legales correspondientes	(Reporte de áreas generadoras de ingresos que realizan cobros conforme a lo estipulado en la Ley de Ingresos / reporte programado) *100	Ascendente	Trimestral	%	ND	2022	1	2		0.00%	80%-100%	50%-79%	0%-49%
Porcentaje de reportes de vinculación entre áreas generadoras de ingresos.	(Reportes de vinculación entre áreas generadoras de ingresos / reportes programados) *100	Ascendente	Trimestral	%	ND	2022	1	2		0.00%	80%-100%	50%-79%	0%-49%
Porcentaje de reporte de estrategias para aplicar instrumentos de recaudación	(Reporte de estrategias para aplicar instrumentos de recaudación / reporte programado)*100	Ascendente	Trimestral	%	ND	2022	1	2		0.00%	80%-100%	50%-79%	0%-49%
Porcentaje de reporte supervisiones del uso adecuado del sistema de cobro	(Reporte de supervisiones del uso adecuado del sistema de cobro / reporte programado) *100	Ascendente	Trimestral	%	ND	2022	1	2		0.00%	80%-100%	50%-79%	0%-49%


Plan Municipal de Desarrollo	Plan Estatal de Desarrollo	Plan Nacional de Desarrollo	ODS
1. Municipio con un Gobierno Cercano, Justo y Honesto	1. Acuerdo para un Gobierno Cercano, Justo y Honesto	Eje 2T: Combate a la corrupción y mejora de la gestión Pública. Eje 1. Justicia y Estado de Derecho.	
1.1. Brindar un gobierno cercano al pueblo, con atención responsable y empática para los ciudadanos	1.1. Un gobierno itinerante y cercano al pueblo desde el primer día.		
1.2. Fortalecer las Finanzas Públicas para contribuir al bienestar de la población.	1.6. Finanzas Públicas.		

Nombre del indicador	Método de cálculo	Sentido esperado	Frecuencia medición	Unidad de medida	Línea base		metas		abril		Semaforización		
					valor	año	Meta del ciclo	Meta del año	actividades	% cumplimiento			
Promedio de cumplimiento en Índice de Rendición de Cuentas publicado por la ASEH	(Sumatoria del porcentaje de rendición de cuentas de los trimestres/4)*100	Ascendente	Anual	%	98.3	2022	96	96		0.00%	80%-100%	50%-79%	0%-49%
Porcentaje de cumplimiento de entrega de los informes de gestión financiera solicitados por la guía para la integración de informes de cumplimiento de gestión financiera y cuenta pública	entrega de los informes de gestión financiera realizada/ entrega programada *100	Ascendente	Trimestral	%	4	2022	1	4		0.00%	80%-100%	50%-79%	0%-49%
Índice de rendición de cuentas trimestral publicado por la ASEH	Criterios cumplidos de rendición de cuentas/ criterios solicitados para rendición de cuentas *100	Ascendente	Trimestral	%	98.3	2022	99	396		0.00%	80%-100%	50%-79%	0%-49%
Porcentaje de revisión de información para cumplir con la carga en el PREED	Revisión de información realizada / revisión programada*100	Ascendente	Trimestral	%	4	2022	1	4		0.00%	80%-100%	50%-79%	0%-49%
Porcentaje de cumplimiento de entrega de información para las Evaluaciones de Armonización contable (SEVAC)	cumplimiento de entrega de información para las Evaluaciones de Armonización contable / cumplimiento programado*100	Ascendente	Trimestral	%	4	2022	1	4		0.00%	80%-100%	50%-79%	0%-49%
Porcentaje de obligaciones de transparencia y publicación de armonización contable cumplidas	obligaciones de transparencia y publicación de armonización contable cumplidas / publicaciones programadas*100	Ascendente	Trimestral	%	4	2022	1	4		0.00%	80%-100%	50%-79%	0%-49%

Plan Municipal de Desarrollo	Plan Estatal de Desarrollo	Plan Nacional de Desarrollo	ODS
1. Municipio con un Gobierno Cercano, Justo y Honesto	1.Acuerdo para un Gobierno Cercano, Justo y Honesto	Eje 2T: Combate a la corrupción y mejora de la gestión Pública. Eje 1. Justicia y Estado de Derecho.	
1.2. Fortalecer las Finanzas Públicas para contribuir al bienestar de la población.	1.6. Finanzas Públicas.		

Nombre del indicador	Método de cálculo	Sentido esperado	Frecuencia medición	Unidad de medida	Línea base		metas		abril		Semaforización		
					valor	año	Meta del ciclo	Meta del año	actividades	% cumplimiento			
Porcentaje del Informe de cumplimiento de la actualización de catastro e instrumentos de recaudación	(Informe de actualización de catastro e instrumentos de recaudación realizada / informe programado) *100	Ascendente	Anual	%	ND	2022	1	1		0.00%	80%-100%	50%-79%	0%-49%
Tasa de variación en la recaudación de impuesto sobre la propiedad inmobiliaria	(Variación en la recaudación de impuesto sobre la propiedad inmobiliaria / variación programada) *100	Ascendente	Anual	%	ND	2022	1	1		0.00%	80%-100%	50%-79%	0%-49%
Porcentaje reporte de contribuyentes que forman parte de la recuperación de cartera vencida	(Reporte de contribuyentes que forman parte de la recuperación de cartera vencida / reporte programados) *100	Ascendente	Trimestral	%	ND	2022	1	2		0.00%	80%-100%	50%-79%	0%-49%
Porcentaje de reporte de altas al padrón catastral	(Reporte de altas al padrón catastral / reporte programado) *100	Ascendente	Trimestral	%	ND	2022	1	2		0.00%	80%-100%	50%-79%	0%-49%
Porcentaje de reportes supervisiones realizadas verificando el adecuado cobro de impuesto sobre propiedad inmobiliaria	(Reporte de supervisiones realizadas verificando el adecuado cobro de impuesto / reporte programado) *100	Ascendente	Trimestral	%	ND	2022	1	2		0.00%	80%-100%	50%-79%	0%-49%

Porcentaje de reporte de avalúos catastrales realizados con apego a la Ley	(Reporte de Avalúos catastrales realizados con apego a la Ley / reporte programado)*100	Ascendente	Trimestral	%	9,702	2022	1	2		0.00%	80%-100%	50%-79%	0%-49%
Porcentaje de reporte de traslados de dominio realizados con apego a la Ley	(Reporte de traslados de dominio realizados con apego a la Ley / reporte programado) *100	Ascendente	Trimestral	%	ND	<u>2022</u>	1	2		0.00%	80%-100%	50%-79%	0%-49%

Plan Municipal de Desarrollo	Plan Estatal de Desarrollo	Plan Nacional de Desarrollo	ODS
1. Municipio con un Gobierno Cercano, Justo y Honesto	1. Acuerdo para un Gobierno Cercano, Justo y Honesto	Eje 2T: Combate a la corrupción y mejora de la gestión Pública.	
1.2. Fortalecer las Finanzas Públicas para contribuir al bienestar de la población.	1.6. Finanzas Públicas.	Eje 1. Justicia y Estado de Derecho.	


Nombre del indicador	Método de cálculo	Sentido esperado	Frecuencia medición	Unidad de medida	Línea base		metas		abril		Semaforización		
					valor	año	Meta del ciclo	Meta del año	actividades	% cumplimiento			
Indice trimestral de rendición de cuentas	(Criterios cumplidos de rendición de cuentas/ criterios solicitados para rendición de cuentas) *100	Ascendente	Anual	%	ND	2022	100	100		0.00%	80%-100%	50%-79%	0%-49%
Porcentaje de informe de unidades administrativas con recepción programada y adecuada de los suministros y servicios para realizar sus actividades	(Informe de unidades administrativas con recepción programada y adecuada de los suministros y servicios / informe programado) *100	Ascendente	Anual	%	ND	2022	1	1		0.00%	80%-100%	50%-79%	0%-49%
porcentaje de reporte de la revisión y clasificación adecuada de las solicitudes adquisición y contratación	(Reporte de la revisión y clasificación adecuada de las solicitudes adquisición y contratación / reporte programado) *100	Ascendente	Mensual	%	ND	2022	1	8	1	100.00%	80%-100%	50%-79%	0%-49%
Porcentaje de reporte de vehículos en buen estado con respecto al parque vehicular.	(Reporte de vehículos en buen estado con respecto al parque vehicular / reporte programado)*100	Ascendente	Mensual	%	ND	2022	1	8	1	100.00%	80%-100%	50%-79%	0%-49%
Porcentaje de inventario físico actualizado del parque vehicular	(Inventario físico actualizado del parque vehicular / inventario programado)*100	Ascendente	Trimestral	%	ND	2022	1	2		0.00%	80%-100%	50%-79%	0%-49%
Porcentaje de informes de mantenimiento y atención de eventos realizados	(informes de mantenimiento y atención de eventos realizados / informes programados)*100	Ascendente	Mensual	%	ND	2022	1	8	1	100.00%	80%-100%	50%-79%	0%-49%

Plan Municipal de Desarrollo	Plan Estatal de Desarrollo	Plan Nacional de Desarrollo	ODS
1. Municipio con un Gobierno Cercano, Justo y Honesto	1. Acuerdo para un Gobierno Cercano, Justo y Honesto	Eje 2T: Combate a la corrupción y mejora de la gestión Pública. Eje 1. Justicia y Estado de Derecho.	
1.2. Fortalecer las Finanzas Públicas para contribuir al bienestar de la población.	1.6. Finanzas Públicas.		

Nombre del indicador	Método de cálculo	Sentido esperado	Frecuencia medición	Unidad de medida	Línea base		metas		abril		SemafORIZACIÓN		
					valor	año	Meta del ciclo	Meta del año	actividades	%			
Porcentaje Informe de Objetivos de profesionalización y fortalecimiento de la gestión municipal cumplidos	(Informe de los objetivos de profesionalización y fortalecimiento de la gestión municipal cumplidos / informe programado) *100	Ascendente	Anual	%	ND	2022	1	1		0.00%	80%-100%	50%-79%	0%-49%
Porcentaje de reporte de personas servidoras públicas capacitadas con relación al total de la plantilla laboral	(Reporte de personas servidoras públicas profesionalizadas / reporte programado) *100	Ascendente	Anual	%	ND	2022	1	1		0.00%	80%-100%	50%-79%	0%-49%
Porcentaje de reporte de actualización de base de datos de expedientes del personal	(Reporte de actualización de base de datos de expedientes del personal / reporte programado) *100	Ascendente	Mensual	%	ND	2022	1	8	1	100.00%	80%-100%	50%-79%	0%-49%
Porcentaje de reporte de capacitaciones a personas servidoras públicas	(reporte de personas servidoras públicas capacitadas / reportes programados) *100	Ascendente	Cuatrimestral	%	201	2022	1	2	1	100.00%	80%-100%	50%-79%	0%-49%
Porcentaje de cuestionarios de detección de capacitación aplicadas	(cuestionarios de detección de capacitación aplicadas / cuestionarios programados) *100	Ascendente	Cuatrimestral	%	ND	2022	1	2	1	100.00%	80%-100%	50%-79%	0%-49%
Porcentaje de informe de aplicación de encuestas de clima laboral	(Informe de aplicación de encuestas de clima laboral / informes programados) *100	Ascendente	Cuatrimestral	%	129	2022	1	2	1	100.00%	80%-100%	50%-79%	0%-49%
Porcentaje de reporte de supervisiones aplicadas a las personas servidoras públicas en las unidades administrativas	(Reporte de supervisiones aplicadas a las personas servidoras públicas / reportes programados) *100	Ascendente	Mensual	%	ND	2022	1	8	1	100.00%	80%-100%	50%-79%	0%-49%
Porcentaje de informe estadístico de incapacidades notificadas por área	(Informe estadístico de incapacidades notificadas por área / reporte programado) *100	Ascendente	Trimestral	%	ND	2022	1	2		0.00%	80%-100%	50%-79%	0%-49%
Porcentaje de reporte de expedientes foliados y digitalizados	(Reporte de expedientes foliados y digitalizados / reporte programado) *100	Ascendente	Mensual	%	ND	2022	1	8	1	100.00%	80%-100%	50%-79%	0%-49%
Plan Municipal de Desarrollo			Plan Estatal de Desarrollo				Plan Nacional de Desarrollo				ODS		
1. Municipio con un Gobierno Cercano, Justo y Honesto			1. Acuerdo para un Gobierno Cercano, Justo y Honesto				Eje 2T: Combate a la corrupción y mejora de la gestión Pública. Eje 1. Justicia y Estado de Derecho.						
1.5. Transformar a la administración pública municipal, con base en la honestidad, transparencia y eficiencia			1.3. Transformación de la administración pública del estado de Hidalgo, con base en la honestidad, transparencia y eficiencia.										


Nombre del indicador	Método de cálculo	Sentido esperado	Frecuencia medición	Unidad de medida	Línea base		metas		mayo		Semaforización		
					valor	año	Meta del ciclo	Meta del año	actividades	% cumplimiento			
Índice de Información Presupuestal Municipal.	información presupuestal año actual/ información presupuestal año anterior	Ascendente	Anual	%	ND	2022	100	100		0.00%	80%-100%	50%-79%	0%-49%
Índice trimestral de rendición de cuentas	Información trimestral entregada a la ASEH/ información de los cuatro trimestres	Ascendente	Anual	%	ND	2022	100	100		0.00%	80%-100%	50%-79%	0%-49%
Porcentaje de atención adecuada de los asuntos relacionados con el ejercicio institucional de la Secretaría de Finanzas	asuntos relacionados con el ejercicio institucional de la Secretaría de Finanzas/ asuntos estimados*100	Ascendente	Trimestral	%	201	2022	5	20		0.00%	80%-100%	50%-79%	0%-49%
Porcentaje de cumplimiento en la atención de audiencias y reuniones ciudadanas, de proveedores e interinstitucionales	audiencias y reuniones ciudadanas, de proveedores e interinstitucionales/ audiencias y reuniones programadas*100	Ascendente	Mensual	%	ND	2022	30	360	30	100.00%	80%-100%	50%-79%	0%-49%
Porcentaje de seguimiento y cumplimiento adecuado de los temas relacionados con la ciudadanía e instancias internas y externas	temas relacionados con la ciudadanía e instancias internas y externas atendidos/ temas estimados*100	Ascendente	Semestral	%	ND	2022	6	12		0.00%	80%-100%	50%-79%	0%-49%
Porcentaje de atención a los oficios ciudadanos, revisiones de ingresos y egresos, así como de programas institucionales internos y externos	Atención a los oficios ciudadanos, revisiones de ingresos, egresos y programas/ atención programada*100	Ascendente	Mensual	%	ND	2022	4	48	4	100.00%	80%-100%	50%-79%	0%-49%
Porcentaje de cumplimiento a los requerimientos de instancias gubernamentales internas y externas	requerimientos de instancias gubernamentales internas y externas/ requerimientos estimados*100	Ascendente	Anual	%	ND	2022	5	5		0.00%	80%-100%	50%-79%	0%-49%

Porcentaje de seguimiento adecuado a los asuntos de diferentes Secretarías del Gobierno del Estado y a las auditorías internas y externas	asuntos de diferentes Secretarías del Gobierno del Estado y a las auditorías internas y externas atendidos/asuntos estimados*100	Ascendente	Anual	%	ND	2022	5	5		0.00%	80%-100%	50%-79%	0%-49%
---	--	------------	-------	---	----	------	---	---	--	-------	----------	---------	--------

Plan Municipal de Desarrollo	Plan Estatal de Desarrollo	Plan Nacional de Desarrollo	ODS
1. Municipio con un Gobierno Cercano, Justo y Honesto	1. Acuerdo para un Gobierno Cercano, Justo y Honesto	Eje 2T: Combate a la corrupción y mejora de la gestión Pública.	
1.2. Fortalecer las Finanzas Públicas para contribuir al bienestar de la población.	1.6. Finanzas Públicas.	Eje 1. Justicia y Estado de Derecho.	

Nombre del indicador	Método de cálculo	Sentido esperado	Frecuencia medición	Unidad de medida	Línea base		metas		mayo		Semaforización		
					valor	año	Meta del ciclo	Meta del año	actividades	% cumplimiento			
Porcentaje de cumplimiento del Índice de rendición de cuentas trimestral de la ASEH	(Criterios cumplidos de rendición de cuentas/ criterios solicitados para rendición de cuentas) *100	Ascendente	Anual	%	ND	2022	100	100		0.00%	80%-100%	50%-79%	0%-49%
Porcentaje del presupuesto ejercido respecto al programado	(Presupuesto ejercido / presupuesto programado) *100	Ascendente	Anual	%	ND	2022	100	100		0.00%	80%-100%	50%-79%	0%-49%
Porcentaje de entrega y publicación del estado analítico de ingresos	(Entrega y publicación del estado analítico mensual de ingresos / publicación programada) *100	Ascendente	Trimestral	%	ND	2022	1	2		0.00%	80%-100%	50%-79%	0%-49%
Porcentaje de reporte de validaciones atendidas para unidades administrativas	(Validaciones atendidas para unidades administrativas / validaciones programadas) *100	Ascendente	Mensual	%	ND	2022	1	8	1	100.00%	80%-100%	50%-79%	0%-49%
Porcentaje de publicaciones de presupuesto y adecuaciones realizadas	(Publicaciones de presupuesto y adecuaciones realizadas / publicaciones programadas) *100	Ascendente	Anual	%	ND	2022	2	2		0.00%	80%-100%	50%-79%	0%-49%
Porcentaje de procesos para cumplir con el presupuesto y adecuaciones	(Procesos para cumplir con el presupuesto y adecuaciones / procesos programados) *100	Ascendente	Trimestral	%	ND	2022	1	4		0.00%	80%-100%	50%-79%	0%-49%


Porcentaje de reportes de los analíticos presupuestales emitidos	(Reportes de los analíticos presupuestales emitidos / reportes programados) *100	Ascendente	Trimestral	%	ND	2022	1	4		0.00%	80%-100%	50%-79%	0%-49%
--	--	------------	------------	---	----	------	---	---	--	-------	----------	---------	--------

Plan Municipal de Desarrollo	Plan Estatal de Desarrollo	Plan Nacional de Desarrollo	ODS
1. Municipio con un Gobierno Cercano, Justo y Honesto	1. Acuerdo para un Gobierno Cercano, Justo y Honesto	Eje 2T: Combate a la corrupción y mejora de la gestión Pública. Eje 1. Justicia y Estado de Derecho.	
1.1. Brindar un gobierno cercano al pueblo, con atención responsable y empática para los ciudadanos.	1.6. Finanzas Públicas.		
1.2. Fortalecer las Finanzas Públicas para contribuir al bienestar de la población.			


FICHA TÉCNICA DE INDICADORES DE RESULTADOS DE LA DIRECCIÓN DE INGRESOS



Nombre del indicador	Método de cálculo	Sentido esperado	Frecuencia medición	Unidad de medida	Línea base		metas		mayo		SemafORIZACIÓN		
					valor	año	Meta del ciclo	Meta del año	actividades	% cumplimiento			
Índice de recaudación de ingresos captados	(Índice del año anterior/ índice año actual)*100-1	Ascendente	Anual	%	ND	2022	0.9	0.9		0.00%	80%-100%	50%-79%	0%-49%
Porcentaje de áreas generadoras de ingresos que obtienen recursos cumpliendo lo estipulado en materia de recaudación en la Ley de Ingresos.	(Áreas generadoras de ingresos que cumplen en la Ley de Ingresos / áreas totales)*100	Ascendente	Anual	%	ND	2022	12	12		0.00%	80%-100%	50%-79%	0%-49%
Porcentaje de reporte de áreas generadoras de ingresos que realizan cobros conforme a lo estipulado en la Ley de Ingresos y ordenamientos legales correspondientes	(Reporte de áreas generadoras de ingresos que realizan cobros conforme a lo estipulado en la Ley de Ingresos / reporte programado) *100	Ascendente	Trimestral	%	ND	2022	1	2		0.00%	80%-100%	50%-79%	0%-49%
Porcentaje de reportes de vinculación entre áreas generadoras de ingresos.	(Reportes de vinculación entre áreas generadoras de ingresos / reportes programados) *100	Ascendente	Trimestral	%	ND	2022	1	2		0.00%	80%-100%	50%-79%	0%-49%
Porcentaje de reporte de estrategias para aplicar instrumentos de recaudación	(Reporte de estrategias para aplicar instrumentos de recaudación / reporte programado)*100	Ascendente	Trimestral	%	ND	2022	1	2		0.00%	80%-100%	50%-79%	0%-49%
Porcentaje de reporte supervisiones del uso adecuado del sistema de cobro	(Reporte de supervisiones del uso adecuado del sistema de cobro / reporte programado) *100	Ascendente	Trimestral	%	ND	2022	1	2		0.00%	80%-100%	50%-79%	0%-49%


Plan Municipal de Desarrollo	Plan Estatal de Desarrollo	Plan Nacional de Desarrollo	ODS
1. Municipio con un Gobierno Cercano, Justo y Honesto	1. Acuerdo para un Gobierno Cercano, Justo y Honesto	Eje 2T: Combate a la corrupción y mejora de la gestión Pública. Eje 1. Justicia y Estado de Derecho.	
1.1. Brindar un gobierno cercano al pueblo, con atención responsable y empática para los ciudadanos	1.1. Un gobierno itinerante y cercano al pueblo desde el primer día.		
1.2. Fortalecer las Finanzas Públicas para contribuir al bienestar de la población.	1.6. Finanzas Públicas.		

Nombre del indicador	Método de cálculo	Sentido esperado	Frecuencia medición	Unidad de medida	Línea base		metas		mayo		Semaforización		
					valor	año	Meta del ciclo	Meta del año	actividades	% cumplimiento			
Promedio de cumplimiento en Índice de Rendición de Cuentas publicado por la ASEH	(Sumatoria del porcentaje de rendición de cuentas de los trimestres/4)*100	Ascendente	Anual	%	98.3	2022	96	96		0.00%	80%-100%	50%-79%	0%-49%
Porcentaje de cumplimiento de entrega de los informes de gestión financiera solicitados por la guía para la integración de informes de cumplimiento de gestión financiera y cuenta pública	entrega de los informes de gestión financiera realizada/ entrega programada *100	Ascendente	Trimestral	%	4	2022	1	4		0.00%	80%-100%	50%-79%	0%-49%
Índice de rendición de cuentas trimestral publicado por la ASEH	Criterios cumplidos de rendición de cuentas/ criterios solicitados para rendición de cuentas *100	Ascendente	Trimestral	%	98.3	2022	99	396		0.00%	80%-100%	50%-79%	0%-49%
Porcentaje de revisión de información para cumplir con la carga en el PREED	Revisión de información realizada / revisión programada*100	Ascendente	Trimestral	%	4	2022	1	4		0.00%	80%-100%	50%-79%	0%-49%
Porcentaje de cumplimiento de entrega de información para las Evaluaciones de Armonización contable (SEVAC)	cumplimiento de entrega de información para las Evaluaciones de Armonización contable / cumplimiento programado*100	Ascendente	Trimestral	%	4	2022	1	4		0.00%	80%-100%	50%-79%	0%-49%
Porcentaje de obligaciones de transparencia y publicación de armonización contable cumplidas	obligaciones de transparencia y publicación de armonización contable cumplidas / publicaciones programadas*100	Ascendente	Trimestral	%	4	2022	1	4		0.00%	80%-100%	50%-79%	0%-49%

Plan Municipal de Desarrollo	Plan Estatal de Desarrollo	Plan Nacional de Desarrollo	ODS
1. Municipio con un Gobierno Cercano, Justo y Honesto	1.Acuerdo para un Gobierno Cercano, Justo y Honesto	Eje 2T: Combate a la corrupción y mejora de la gestión Pública. Eje 1. Justicia y Estado de Derecho.	
1.2. Fortalecer las Finanzas Públicas para contribuir al bienestar de la población.	1.6. Finanzas Públicas.		

Nombre del indicador	Método de cálculo	Sentido esperado	Frecuencia medición	Unidad de medida	Línea base		metas		mayo		Semaforización		
					valor	año	Meta del ciclo	Meta del año	actividades	% cumplimiento			
Porcentaje del Informe de cumplimiento de la actualización de catastro e instrumentos de recaudación	(Informe de actualización de catastro e instrumentos de recaudación realizada / informe programado) *100	Ascendente	Anual	%	ND	2022	1	1		0.00%	80%-100%	50%-79%	0%-49%
Tasa de variación en la recaudación de impuesto sobre la propiedad inmobiliaria	(Variación en la recaudación de impuesto sobre la propiedad inmobiliaria / variación programada) *100	Ascendente	Anual	%	ND	2022	1	1		0.00%	80%-100%	50%-79%	0%-49%
Porcentaje reporte de contribuyentes que forman parte de la recuperación de cartera vencida	(Reporte de contribuyentes que forman parte de la recuperación de cartera vencida / reporte programados) *100	Ascendente	Trimestral	%	ND	2022	1	2		0.00%	80%-100%	50%-79%	0%-49%
Porcentaje de reporte de altas al padrón catastral	(Reporte de altas al padrón catastral / reporte programado) *100	Ascendente	Trimestral	%	ND	2022	1	2		0.00%	80%-100%	50%-79%	0%-49%
Porcentaje de reportes supervisiones realizadas verificando el adecuado cobro de impuesto sobre propiedad inmobiliaria	(Reporte de supervisiones realizadas verificando el adecuado cobro de impuesto / reporte programado) *100	Ascendente	Trimestral	%	ND	2022	1	2		0.00%	80%-100%	50%-79%	0%-49%

Porcentaje de reporte de avalúos catastrales realizados con apego a la Ley	(Reporte de Avalúos catastrales realizados con apego a la Ley / reporte programado)*100	Ascendente	Trimestral	%	9,702	2022	1	2		0.00%	80%-100%	50%-79%	0%-49%
Porcentaje de reporte de traslados de dominio realizados con apego a la Ley	(Reporte de traslados de dominio realizados con apego a la Ley / reporte programado) *100	Ascendente	Trimestral	%	ND	<u>2022</u>	1	2		0.00%	80%-100%	50%-79%	0%-49%

Plan Municipal de Desarrollo	Plan Estatal de Desarrollo	Plan Nacional de Desarrollo	ODS
1. Municipio con un Gobierno Cercano, Justo y Honesto	1.Acuerdo para un Gobierno Cerceno, Justo y Honesto	Eje 2T: Combate a la corrupción y mejora de la gestión Pública.	
1.2. Fortalecer las Finanzas Públicas para contribuir al bienestar de la población.	1.6. Finanzas Públicas.	Eje 1. Justicia y Estado de Derecho.	

Nombre del indicador	Método de cálculo	Sentido esperado	Frecuencia medición	Unidad de medida	Línea base		metas		mayo		Semaforización		
					valor	año	Meta del ciclo	Meta del año	actividades	% cumplimiento			
Indice trimestral de rendición de cuentas	(Criterios cumplidos de rendición de cuentas/ criterios solicitados para rendición de cuentas) *100	Ascendente	Anual	%	ND	2022	100	100		0.00%	80%-100%	50%-79%	0%-49%
Porcentaje de informe de unidades administrativas con recepción programada y adecuada de los suministros y servicios para realizar sus actividades	(Informe de unidades administrativas con recepción programada y adecuada de los suministros y servicios / informe programado) *100	Ascendente	Anual	%	ND	2022	1	1		0.00%	80%-100%	50%-79%	0%-49%
porcentaje de reporte de la revisión y clasificación adecuada de las solicitudes adquisición y contratación	(Reporte de la revisión y clasificación adecuada de las solicitudes adquisición y contratación / reporte programado) *100	Ascendente	Mensual	%	ND	2022	1	8	1	100.00%	80%-100%	50%-79%	0%-49%
Porcentaje de reporte de vehículos en buen estado con respecto al parque vehicular.	(Reporte de vehículos en buen estado con respecto al parque vehicular / reporte programado)*100	Ascendente	Mensual	%	ND	2022	1	8	1	100.00%	80%-100%	50%-79%	0%-49%
Porcentaje de inventario físico actualizado del parque vehicular	(Inventario físico actualizado del parque vehicular / inventario programado)*100	Ascendente	Trimestral	%	ND	2022	1	2		0.00%	80%-100%	50%-79%	0%-49%
Porcentaje de informes de mantenimiento y atención de eventos realizados	(informes de mantenimiento y atención de eventos realizados / informes programados)*100	Ascendente	Mensual	%	ND	2022	1	8	1	100.00%	80%-100%	50%-79%	0%-49%

Plan Municipal de Desarrollo	Plan Estatal de Desarrollo	Plan Nacional de Desarrollo	ODS
1. Municipio con un Gobierno Cercano, Justo y Honesto	1. Acuerdo para un Gobierno Cercano, Justo y Honesto	Eje 2T: Combate a la corrupción y mejora de la gestión Pública. Eje 1. Justicia y Estado de Derecho.	
1.2. Fortalecer las Finanzas Públicas para contribuir al bienestar de la población.	1.6. Finanzas Públicas.		

Nombre del indicador	Método de cálculo	Sentido esperado	Frecuencia medición	Unidad de medida	Línea base		metas		mayo		Semaforización		
					valor	año	Meta del ciclo	Meta del año	actividades	%			
Porcentaje Informe de Objetivos de profesionalización y fortalecimiento de la gestión municipal cumplidos	(Informe de los objetivos de profesionalización y fortalecimiento de la gestión municipal cumplidos / informe programado) *100	Ascendente	Anual	%	ND	2022	1	1		0.00%	80%-100%	50%-79%	0%-49%
Porcentaje de reporte de personas servidoras públicas capacitadas con relación al total de la plantilla laboral	(Reporte de personas servidoras públicas profesionalizadas / reporte programado) *100	Ascendente	Anual	%	ND	2022	1	1		0.00%	80%-100%	50%-79%	0%-49%
Porcentaje de reporte de actualización de base de datos de expedientes del personal	(Reporte de actualización de base de datos de expedientes del personal / reporte programado) *100	Ascendente	Mensual	%	ND	2022	1	8	1	100.00%	80%-100%	50%-79%	0%-49%
Porcentaje de reporte de capacitaciones a personas servidoras públicas	(reporte de personas servidoras públicas capacitadas / reportes programados) *100	Ascendente	Cuatrimestral	%	201	2022	1	2		0.00%	80%-100%	50%-79%	0%-49%
Porcentaje de cuestionarios de detección de capacitación aplicadas	(cuestionarios de detección de capacitación aplicadas / cuestionarios programados) *100	Ascendente	Cuatrimestral	%	ND	2022	1	2		0.00%	80%-100%	50%-79%	0%-49%
Porcentaje de informe de aplicación de encuestas de clima laboral	(Informe de aplicación de encuestas de clima laboral / informes programados) *100	Ascendente	Cuatrimestral	%	129	2022	1	2		0.00%	80%-100%	50%-79%	0%-49%
Porcentaje de reporte de supervisiones aplicadas a las personas servidoras públicas en las unidades administrativas	(Reporte de supervisiones aplicadas a las personas servidoras públicas / reportes programados) *100	Ascendente	Mensual	%	ND	2022	1	8	1	100.00%	80%-100%	50%-79%	0%-49%
Porcentaje de informe estadístico de incapacidades notificadas por área	(Informe estadístico de incapacidades notificadas por área / reporte programado) *100	Ascendente	Trimestral	%	ND	2022	1	2		0.00%	80%-100%	50%-79%	0%-49%
Porcentaje de reporte de expedientes foliados y digitalizados	(Reporte de expedientes foliados y digitalizados / reporte programado) *100	Ascendente	Mensual	%	ND	2022	1	8		0.00%	80%-100%	50%-79%	0%-49%
Plan Municipal de Desarrollo			Plan Estatal de Desarrollo				Plan Nacional de Desarrollo				ODS		
1. Municipio con un Gobierno Cercano, Justo y Honesto			1. Acuerdo para un Gobierno Cercano, Justo y Honesto				Eje 2T: Combate a la corrupción y mejora de la gestión Pública. Eje 1. Justicia y Estado de Derecho.						
1.5. Transformar a la administración pública municipal, con base en la honestidad, transparencia y eficiencia			1.3. Transformación de la administración pública del estado de Hidalgo, con base en la honestidad, transparencia y eficiencia.										