

TIZAYOCAN

H. AYUNTAMIENTO CONSTITUCIONAL
MUNICIPAL DE TIZAYUCA, HIDALGO

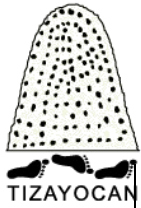


Estado Libre y Soberano
de Hidalgo

FICHA TÉCNICA DE INDICADORES DE RESULTADOS DE LA
DIRECCIÓN DE FOMENTO AGROPECUARIO



Nombre del indicador	Método de cálculo	Sentido esperado	Frecuencia medición	Unidad de medida	Línea base		metas		Enero 2024		Semaforización		
					valor	año	Meta del ciclo	Meta del año	actividades	%			
										cumplimiento			
Porcentaje de productores atendidos en la Dirección de Fomento Agropecuario		Ascendente	Anual	%		2023	30	30		0	80%-100%	31%-79%	0%-30%
Porcentaje de agricultores y ganaderos con vinculación en programas de apoyo a las actividades agropecuarias.		Ascendente	Anual	%		2023	50	50			80%-100%	31%-79%	0%-30%
Porcentaje de entrega de constancias a productores		Ascendente	Semestral	%		2023	5	10			80%-100%	31%-79%	0%-30%
Porcentaje de huertos municipales en funcionamiento		Ascendente	Anual	%		2023	5	5			80%-100%	31%-79%	0%-30%
Porcentaje de acciones de mantenimiento a huertos municipales realizadas		Ascendente	Mensual	%		2023	28	336	28	100%	80%-100%	31%-79%	0%-30%




H. AYUNTAMIENTO CONSTITUCIONAL
MUNICIPAL DE TIZAYUCA, HIDALGO



Porcentaje de donación de raquetas de nopal para la instalación de huertos urbanos		Ascendente	Semestral	%		2023	50	100		80%-100%	31%-79%	0%-30%
Porcentaje de entrega de nopal en comunidades para el apoyo a la economía familiar.		Ascendente	Semestral	%		2023	5	10		80%-100%	31%-79%	0%-30%
Porcentaje de entrega de paquetes aves de traspatio		Ascendente	Anual	%		2023	1	1		80%-100%	31%-79%	0%-30%
Porcentaje de cajas de nopal y hortalizas entregadas al DIF municipal		Ascendente	Trimestral	%		2023	3	12		80%-100%	31%-79%	0%-30%

--	--	--	--



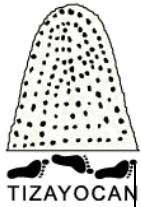
H. AYUNTAMIENTO CONSTITUCIONAL
MUNICIPAL DE TIZAYUCA, HIDALGO



FICHA TÉCNICA DE INDICADORES DE RESULTADOS DE LA
DIRECCIÓN DE FOMENTO AGROPECUARIO



Nombre del indicador	Método de cálculo	Sentido esperado	Frecuencia medición	Unidad de medida	Línea base		metas		FEBRERO 2024		Semaforización		
					valor	año	Meta del ciclo	Meta del año	actividades	%			
Porcentaje de productores atendidos en la Dirección de Fomento Agropecuario		Ascendente	Anual	%		2023	30	30		0	80%-100%	31%-79%	0%-30%
Porcentaje de agricultores y ganaderos con vinculación en programas de apoyo a las actividades agropecuarias.		Ascendente	Anual	%		2023	50	50			80%-100%	31%-79%	0%-30%
Porcentaje de entrega de constancias a productores		Ascendente	Semestral	%		2023	5	10			80%-100%	31%-79%	0%-30%
Porcentaje de huertos municipales en funcionamiento		Ascendente	Anual	%		2023	5	5			80%-100%	31%-79%	0%-30%
Porcentaje de acciones de mantenimiento a huertos municipales realizadas		Ascendente	Mensual	%		2023	28	336	28	100%	80%-100%	31%-79%	0%-30%
Porcentaje de donación de raquetas de nopal para la instalación de huertos urbanos		Ascendente	Semestral	%		2023	50	100			80%-100%	31%-79%	0%-30%




H. AYUNTAMIENTO CONSTITUCIONAL
MUNICIPAL DE TIZAYUCA, HIDALGO



	Ascendente	Semestral	%								80%-100%	31%-79%	0%-30%
Porcentaje de entrega de nopal en comunidades para el apoyo a la economía familiar.					2023	5	10						
Porcentaje de entrega de paquetes aves de traspatio					2023	1	1						
Porcentaje de cajas de nopal y hortalizas entregadas al DIF municipal					2023	3	12						

--	--	--	--	--	--	--	--	--	--	--	--	--	--



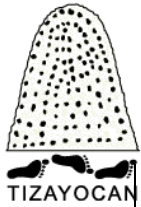
H. AYUNTAMIENTO CONSTITUCIONAL
MUNICIPAL DE TIZAYUCA, HIDALGO



FICHA TÉCNICA DE INDICADORES DE RESULTADOS DE LA
DIRECCIÓN DE FOMENTO AGROPECUARIO



Nombre del indicador	Método de cálculo	Sentido esperado	Frecuencia medición	Unidad de medida	Línea base		metas		MARZO 2024		Semaforización		
					valor	año	Meta del ciclo	Meta del año	actividades	%			
Porcentaje de productores atendidos en la Dirección de Fomento Agropecuario		Ascendente	Anual	%		2023	30	30		0	80%-100%	31%-79%	0%-30%
Porcentaje de agricultores y ganaderos con vinculación en programas de apoyo a las actividades agropecuarias.		Ascendente	Anual	%		2023	50	50			80%-100%	31%-79%	0%-30%
Porcentaje de entrega de constancias a productores		Ascendente	Semestral	%		2023	5	10			80%-100%	31%-79%	0%-30%
Porcentaje de huertos municipales en funcionamiento		Ascendente	Anual	%		2023	5	5			80%-100%	31%-79%	0%-30%
Porcentaje de acciones de mantenimiento a huertos municipales realizadas		Ascendente	Mensual	%		2023	28	336	28	100%	80%-100%	31%-79%	0%-30%
Porcentaje de donación de raquetas de nopal para la instalación de huertos urbanos		Ascendente	Semestral	%		2023	50	100			80%-100%	31%-79%	0%-30%



H. AYUNTAMIENTO CONSTITUCIONAL
MUNICIPAL DE TIZAYUCA, HIDALGO



Porcentaje de entrega de nopal en comunidades para el apoyo a la economía familiar.		Ascendente	Semestral	%		2023	5	10			80%-100%	31%-79%	0%-30%
Porcentaje de entrega de paquetes aves de traspatio		Ascendente	Anual	%		2023	1	1			80%-100%	31%-79%	0%-30%
Porcentaje de cajas de nopal y hortalizas entregadas al DIF municipal		Ascendente	Trimestral	%		2023	3	12	18	600%	80%-100%	31%-79%	0%-30%

--	--	--	--