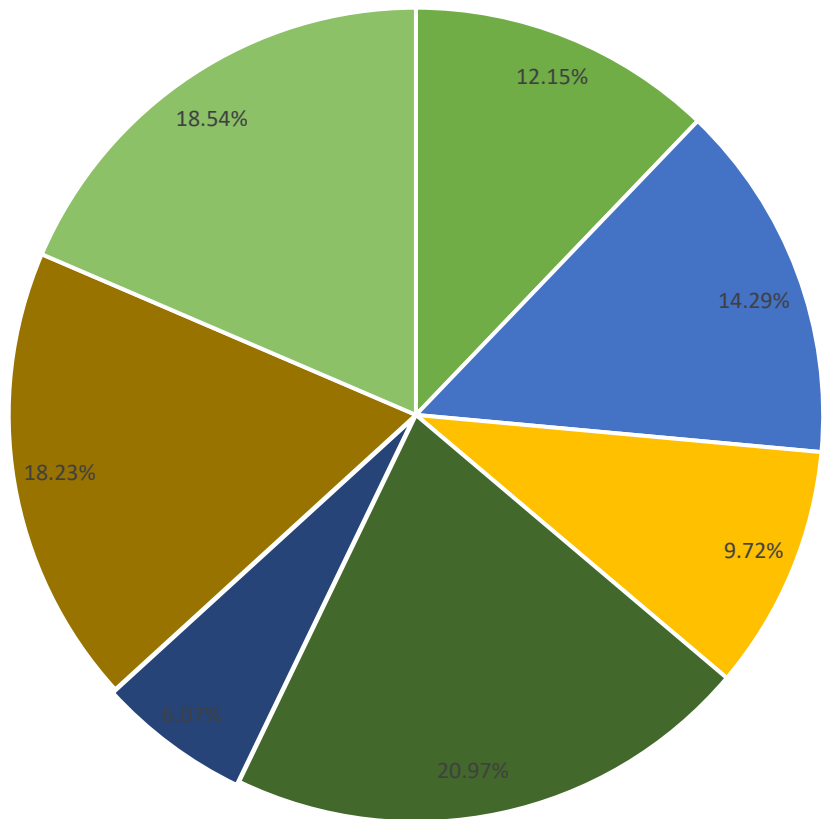


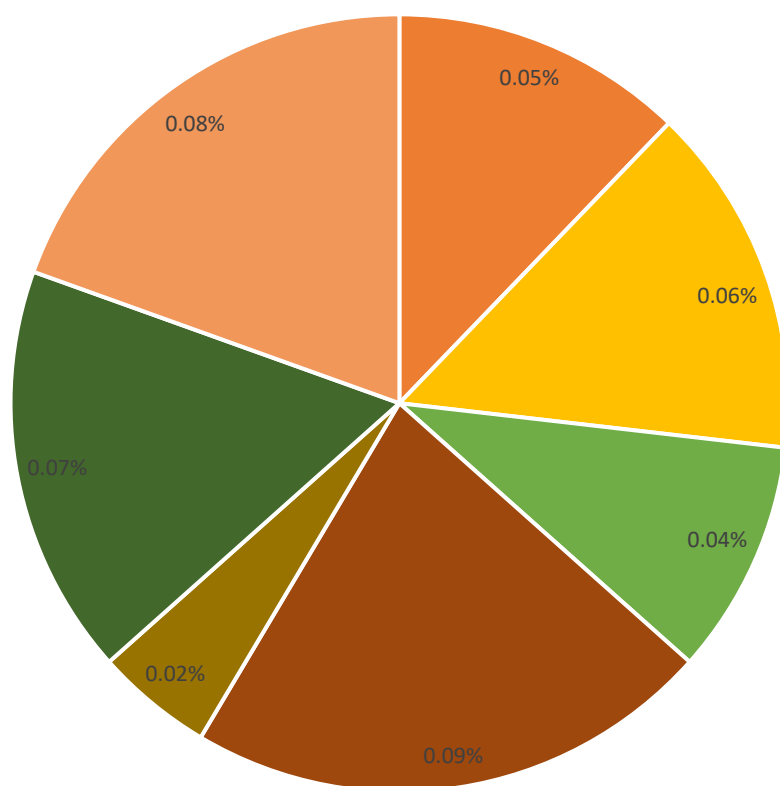
Total de beneficiados por los programas de la Dirección del Instituto de la Juventud.



- Observatorio Juvenil
- Tiza Verde
- Juventud Naranja
- Foro Talento
- Jóvenes sin Adicciones
- Campañas de Salud Sexual
- Jóvenes Emprendedores

Representación gráfica del porcentaje de las y los jóvenes beneficiados en cada una de las actividades y acciones emprendidas por el Instituto Tizayuquense de la Juventud sobre el total de beneficiados equivalente a 329 jóvenes.

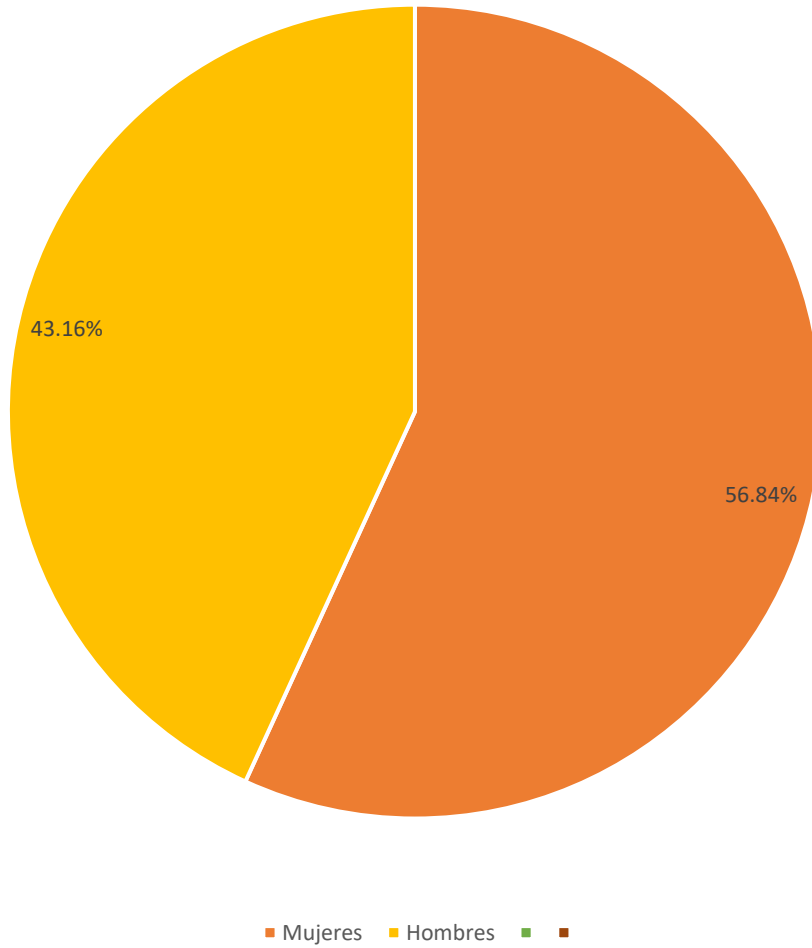
Jóvenes canalizados por la DIJ con un total de beneficiarios en el municipio.



- Observatorio Juvenil
- Tiza Verde
- Juventud Naranja
- Foro Talento
- Jóvenes sin Adicciones
- Campañas de Salud Sexual
- Jóvenes Emprendedores

Descripción grafica del sector joven beneficiado con las actividades y acciones encaminadas al desarrollo integral, en materia de prevención reflejado en porcentaje en un comparativo con el total de jóvenes en el municipio equivalente a 75,523, según la fuente de INEGI 2020

Gráfico de Mujeres y Hombres beneficiados.



Este gráfico representa la segmentación de las y los jóvenes en el total de beneficiados por las actividades y acciones realizadas durante el último trimestre del año 2024.