






FICHA TÉCNICA DE INDICADORES DE RESULTADOS DE LA DIRECCIÓN DE JUVENTUD

Nombre del indicador	Medida de resultado	Sentido requerido	Frecuencia de medición	Unidad de medida	Indicador		Meta		Julio		Agosto		Septiembre	
					Valor	Año	Meta de inicio	Meta de fin	Meta de inicio	Meta de fin	Meta de inicio	Meta de fin		
Porcentaje de informe de acciones y servicios ofrecidos a la población comprendida entre los 12 y 29 años, priorizando el enfoque de inclusión, perspectiva de género y diversidad sexual	(Informe de acciones y servicios ofrecidos a la población comprendida entre los 12 y 29 años / informe programado) * 100	Ascendente	Anual	%	ND	2022	1	1		0.00%	80%	30%	0%	0%
Porcentaje de reporte de personas adolecentes y jóvenes beneficiadas con las acciones transversales del gobierno municipal	(Reporte de personas adolecentes y jóvenes beneficiadas con las acciones transversales del gobierno municipal / reporte programado) * 100	Ascendente	Anual	%	ND	2022	1	1		0.00%	80%	30%	0%	0%
Porcentaje de reporte de actividades realizadas al fomento de los derechos de grupos jóvenes vulnerables	(Reporte de actividades realizadas al fomento de los derechos de grupos jóvenes vulnerables / reporte programado) * 100	Ascendente	Mensual	%	ND	2022	1	8	1	100.00%	100%	30%	0%	0%
Porcentaje de lugares visitados por el Instituto Tizayucense de la Juventud	Reporte de lugares visitados por el Instituto Tizayucense de la Juventud / reporte programado * 100	Ascendente	Mensual	%	ND	2022	1	8	1	100.00%	100%	30%	0%	0%
Porcentaje de talleres, reforzaciones y brigadas realizadas en las escuelas y comunidades del municipio	(Talleres, reforzaciones y brigadas realizadas en las escuelas y comunidades del municipio / talleres programados) * 100	Ascendente	Mensual	%	ND	2022	1	8	1	100.00%	100%	30%	0%	0%
Porcentaje de actividades realizadas en el marco del día internacional de la Juventud	(Actividades realizadas en el marco del día internacional de la Juventud / actividades programadas) * 100	Ascendente	Anual	%	ND	2022	2	2		0.00%	80%	30%	0%	0%
Porcentaje de foros y actividades realizadas en los diversos espacios públicos	(Foros y actividades realizadas en los diversos espacios públicos / foros y actividades programadas) * 100	Ascendente	Mensual	%	ND	2022	3	24	3	100.00%	100%	30%	0%	0%
Porcentaje de acciones cívicas y comunitarias	(Acciones cívicas realizadas / acciones cívicas programadas) * 100	Ascendente	Anual	%	ND	2022	1	1		0.00%	80%	30%	0%	0%
Porcentaje de reporte de acciones realizadas en materia de empleo y emprendimiento para personas jóvenes	(Reporte de acciones realizadas en materia de empleo y emprendimiento para personas jóvenes / reporte programado) * 100	Ascendente	Semestral	%	ND	2022	1	1		0.00%	80%	30%	0%	0%

Plan Municipal de Desarrollo		Plan Estatal de Desarrollo		Plan Nacional de Desarrollo		ODS						
Porcentaje de reportes de cursos y talleres en materia de empleo, emprendimiento, cultura financiera realizados.	Ascendente	Mensual	%	ND	2022	1	8	1	100.00%	31%	79%	0%
Porcentaje de adolescentes y jóvenes realizando prácticas y/o estadias profesionales y servicios sociales respecto a lo programado	Ascendente	Semestral	%	ND	2022	300	300		0.00%	80%	31%	0%
Porcentaje de ferias del emprendimiento realizadas	Ascendente	Semestral	%	ND	2022	1	1		0.00%	80%	31%	0%
Porcentaje de tarjetas de descuento entregadas a jóvenes que cumplen con los requisitos	Ascendente	Anual	%	ND	2022	2000	2000		0.00%	80%	31%	0%
<b>2. Municipio con acuerdo para el Bienestar del Pueblo</b>		<b>2. Acuerdo para el Bienestar del Pueblo</b>										
<b>2.2. Desarrollar una nueva política municipal del bienestar con la participación de todas y todos.</b>		<b>2.2. Desarrollo de la nueva política del bienestar con la participación de todas y todos.</b>										
<b>2.6. Trabajar en el bienestar de las niñas, niños y adolescentes de nuestro municipio.</b>		<b>2.6. Bienestar de las niñas, niños y adolescentes</b>										
<b>2.7. objetivos municipales Transversales para el Bienestar del Pueblo.</b>		<b>2.7. objetivos Transversales para el Bienestar del pueblo.</b>										
								<b>EJE 2 Bienestar</b>				
								<b>Eje 1T. Igualdad de género, no discriminación e inclusión</b>				
												
												
												

FICHA TÉCNICA DE INDICADORES DE RESULTADOS DE LA  
DIRECCIÓN DE JUVENTUD



Indicador	Categoría	Frecuencia	Unidad de medida	Indicadores		Métricas		Métricas		Métricas		Métricas		Métricas	
				Valor	Objetivo	Métrica	Métrica	Métrica	Métrica	Métrica	Métrica	Métrica	Métrica	Métrica	Métrica
Porcentaje de informe de acciones y servicios ofrecidos a la población comprendida entre los 12 y 29 años, priorizando el enfoque de inclusión, perspectiva de género y diversidad sexual.	Indicador	Ascendente	Anual	%	NID	2022	1	1				0.00%	80%-100%	31%-79%	0%-30%
Porcentaje de reporte de personas adolescentes y jóvenes beneficiadas con las acciones transversales del gobierno municipal	Indicador	Ascendente	Anual	%	NID	2022	1	1				0.00%	80%-100%	31%-79%	0%-30%
Porcentaje de actividades realizadas al fomento de los derechos de grupos jóvenes vulnerables.	Indicador	Ascendente	Mensual	%	NID	2022	1	8	1			100.00%	80%-100%	31%-79%	0%-30%
Porcentaje de lugares visitados por el Instituto Tizyuquense de la Juventud.	Indicador	Ascendente	Mensual	%	NID	2022	1	8	1			100.00%	80%-100%	31%-79%	0%-30%
Porcentaje de talleres, reforestaciones y brigadas realizadas en las escuelas y comunidades del municipio.	Indicador	Ascendente	Mensual	%	NID	2022	1	8	1			100.00%	80%-100%	31%-79%	0%-30%
Porcentaje de actividades realizadas en el marco del día internacional de la juventud	Indicador	Ascendente	Anual	%	NID	2022	2	2				0.00%	80%-100%	31%-79%	0%-30%
Porcentaje de foros y actividades realizadas en los diversos espacios públicos.	Indicador	Ascendente	Mensual	%	NID	2022	3	24	1			33.33%	80%-100%	31%-79%	0%-30%
Porcentaje de acciones cívicas y comunitarias	Indicador	Ascendente	Anual	%	NID	2022	1	1				0.00%	80%-100%	31%-79%	0%-30%

Plan Municipal de Desarrollo		Plan Estatal de Desarrollo		Plan Nacional de Desarrollo		ODS						
Porcentaje de reportes de acciones realizadas en materia de empleo y emprendimiento para personas jóvenes	(Reporte de acciones realizadas en materia de empleo y emprendimiento para personas jóvenes / reporte programado)*100	Ascendente	Semestral	%	ND	2022	1	1	0.00%	80%-100%	31%-79%	0%-30%
Porcentaje de reportes de cursos y talleres en materia de empleo, emprendimiento, cultura financiera realizados.	cursos y talleres en materia de empleo, emprendimiento, cultura financiera realizados / cursos y talleres programados *100	Ascendente	Mensual	%	ND	2022	1	8	100.00%	80%-100%	31%-79%	0%-30%
Porcentaje de adolescentes y jóvenes realizando prácticas y/o estadías profesionales y servicios sociales respecto a lo programado	(Adolescentes y jóvenes realizando prácticas y/o estadías profesionales y servicios sociales / Adolescentes y jóvenes programados)*100	Ascendente	Semestral	%	ND	2022	300	300	0.00%	80%-100%	31%-79%	0%-30%
Porcentaje de ferias del emprendimiento realizadas	(Ferias del emprendimiento realizadas / ferias programadas)*100	Ascendente	Semestral	%	ND	2022	1	1	0.00%	80%-100%	31%-79%	0%-30%
Porcentaje de tarjetas de descuento entregadas a jóvenes que cumplen con los requisitos	(Tarjetas entregadas / tarjetas programadas para entrega) *100	Ascendente	Annual	%	ND	2022	2000	2000	0.00%	80%-100%	31%-79%	0%-30%
Plan Municipal de Desarrollo												
2. Municipio con acuerdo para el Bienestar del Pueblo		2. Acuerdo para el Bienestar del Pueblo		Plan Estatal de Desarrollo		Plan Nacional de Desarrollo		ODS				
2.2. Desarrollar una nueva política municipal del bienestar con la participación de todas y todos.		2.2. Desarrollo de la nueva política del bienestar con la participación de todas y todos.		Plan Estatal de Desarrollo		Plan Nacional de Desarrollo		ODS		EJE 2. Bienestar		
2.6. Trabajar en el bienestar de las niñas, niños y adolescentes de nuestro municipio.		2.6. Bienestar de las niñas, niños y adolescentes		Plan Estatal de Desarrollo		Plan Nacional de Desarrollo		ODS		Eje 11. Igualdad de género, no discriminación e inclusión		
2.7. objetivos municipales Transversales para el Bienestar del Pueblo.		2.7. objetivos Transversales para el Bienestar del pueblo.		Plan Estatal de Desarrollo		Plan Nacional de Desarrollo		ODS		Eje 10. Igualdad territorial		