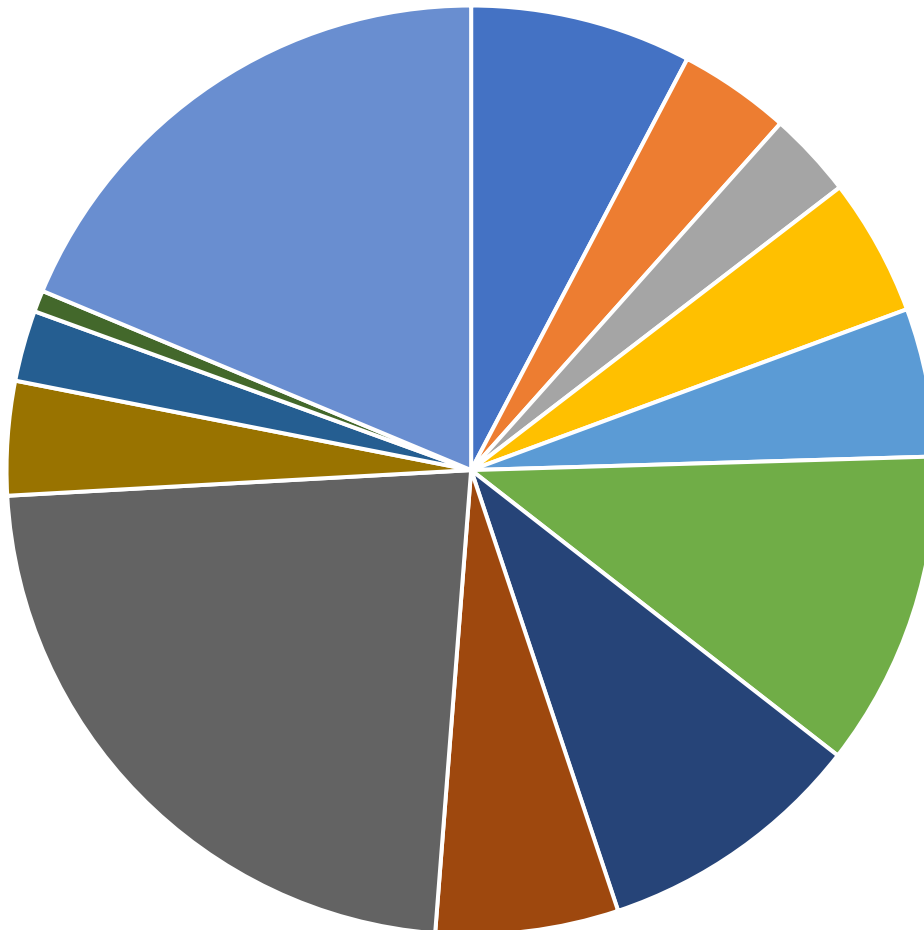


Total de beneficiarios por los programas del Instituto de la juventud octubre 2024 - diciembre 2024



- Observatorio Juvenil
- Tiza Verde
- Diversidad Sexual
- Dia Naranja
- Foro talento
- Jóvenes sin Adicciones
- Campañas de salud sexual
- Emprendedores
- Servicio social
- Cabildo Juvenil
- Premio a la juventud
- Feria del emprendimiento
- Tarjetas de descuento

Representación gráfica del porcentaje de las y los jóvenes beneficiados en cada una de las actividades y acciones emprendidas por el Instituto Tizayuquense de la Juventud sobre el total de beneficiados equivalente a 1,337 jóvenes.


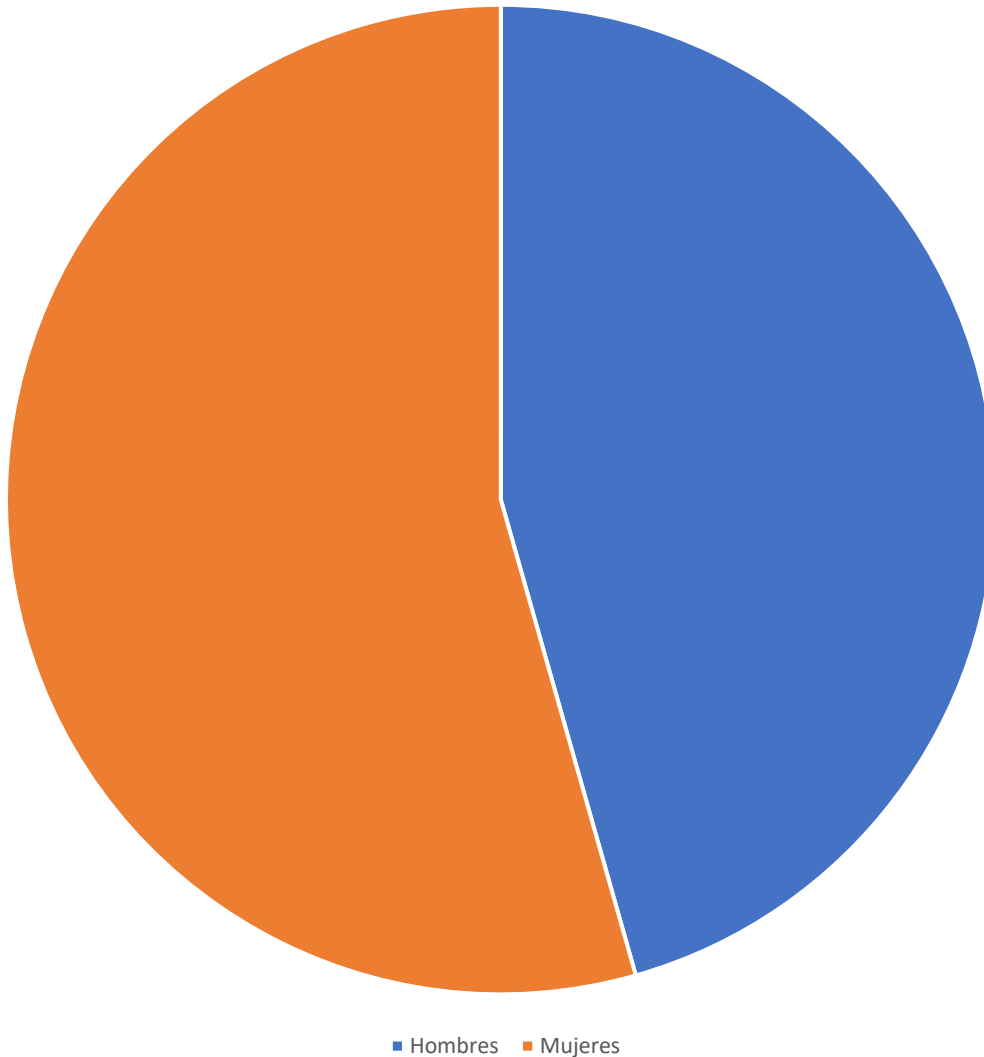



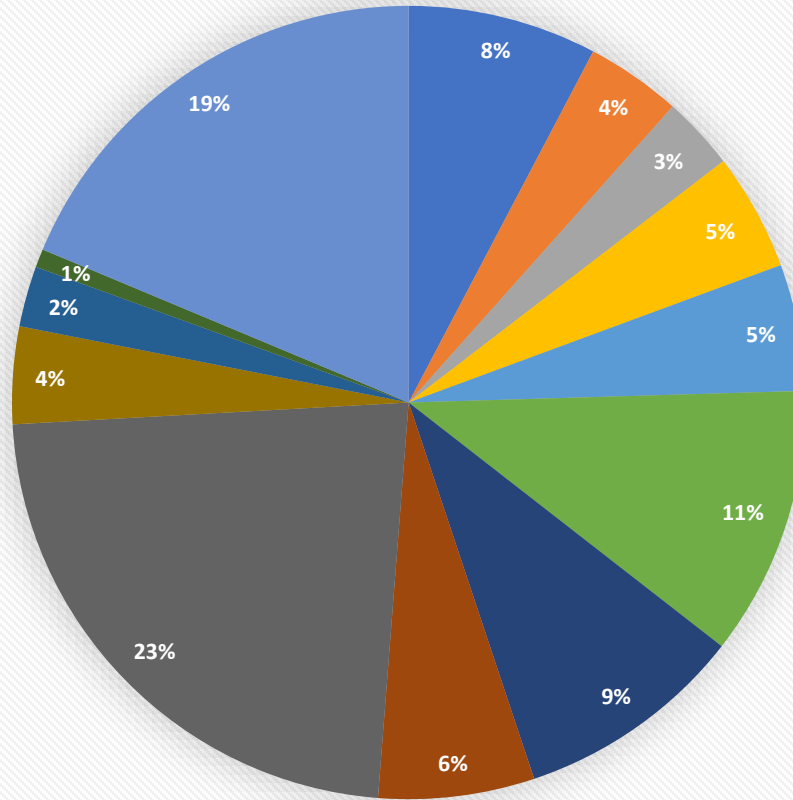
Grafico de hombres y mujeres beneficiados



Este grafico representa la segmentación de las y los jóvenes en el total de beneficiados por las actividades y acciones realizadas durante el último trimestre del año 2024.



Jóvenes canalizados por el Instituto de la Juventud con un total de beneficiarios en el municipio



- Observatorio Juvenil
- Tiza Verde
- Diversidad Sexual
- Dia Naranja
- Foro talento
- Jóvenes sin Adicciones
- Campañas de salud sexual
- Emprendedores
- Servicio social
- Cabildo Juvenil
- Premio a la juventud
- Feria del emprendimiento
- Tarjetas de descuento

Descripción grafica del sector joven beneficiado con las actividades y acciones encaminadas al desarrollo integral, en materia de prevención reflejado en porcentaje en un comparativo con el total de jóvenes en el municipio equivalente a 1,337 jóvenes beneficiados por las actividades y/o programas del Instituto de la Juventud durante el trimestre octubre-diciembre 2024.

