

DATOS DE IDENTIFICACIÓN DEL PROGRAMA

UNIDAD PRESUPUESTAL RESPONSABLE	AYUNTAMIENTO
UNIDADES PRESUPUESTALES INTEGRANTES DE LA MIR	OFICIALIA MAYOR
PROGRAMA PRESUPUESTARIO	GOBIERNO DE TIZAYUCA CERCANO Y DEMOCRÁTICO EN LA TOMA DE DECISIONES

DATOS DE IDENTIFICACIÓN DEL INDICADOR
NOMBRE DEL INDICADOR

Porcentaje de regidores y sindicos que entregaron informes de resultados

NIVEL

 FIN ☒ PROPOSITO ☐ COMPONENTE ☐ ACTIVIDAD ☐
OBJETIVO DEL INDICADOR

Mide el porcentaje de Regidores y Sindicos que entregan su informe de resultados en tiempo y forma

DIMENSION DEL INDICADOR

 EFICACIA ☒ EFICIENCIA ☐ CALIDAD ☐ ECONOMIA ☐
TIPO DE INDICADOR

 ESTRATÉGICO ☐ DE GESTIÓN ☒
DATOS DEL INDICADOR
FORMULA DEL INDICADOR

Porcentaje de Regidores y Sindicos que entregan informes de resultados= (nrseir/ntrs) *100.

VARIABLES

NOMBRE	UNIDAD DE MEDIDA	DESCRIPCIÓN	FUENTES
NRSEIR	numero	Numero de Regidores y Sindicos que entregan informe de resultados	Informes de resultados de los sindicos y regidores 2025 publicados en la página web municipal, frecuencia de actualización anual
NTRS	numero	Número total de regidores y sindicos	
UNIDAD DE MEDIDA DEL RESULTADO		FRECUENCIA DE MEDICIÓN	
Porcentaje		Anual	
LINEA BASE		METAS	
VALOR: 100% AÑO: 2024 PERIODO: ene - dic		METAS PROGRAMADAS: 100% PERIODO DE CUMPLIMIENTO: 2025	
SENTIDO DEL INDICADOR		SEMAFORIZACIÓN	
Ascendente		Verde: 95% - 100% Amarillo: 94% - 50% Rojo: 49% - 0	

EXCLUSIVO PARA EL LLENADO POR LA DIRECCIÓN DE PLANEACIÓN Y EVALUACIÓN
CUMPLIMIENTO DE CRITERIOS CREMAA

CLARIDAD	RELEVANCIA	ECONOMIA	MONITOREABLE
CUMPLE	CUMPLE	CUMPLE	CUMPLE
	ADECUADO	APORTACIÓN MARGINAL	
	CUMPLE	CUMPLE	



Tizayuca
Ciudad Próspera

MUNICIPIO DE TIZAYUCA
FICHA TÉCNICA DE INDICADOR

DATOS DE IDENTIFICACIÓN DEL PROGRAMA

UNIDAD PRESUPUESTAL RESPONSABLE	AYUNTAMIENTO
UNIDADES PRESUPUESTALES INTEGRANTES DE LA MIR	OFICIALIA MAYOR
PROGRAMA PRESUPUESTARIO	GOBIERNO DE TIZAYUCA CERCANO Y DEMOCRÁTICO EN LA TOMA DE DECISIONES

DATOS DE IDENTIFICACIÓN DEL INDICADOR

NOMBRE DEL INDICADOR

Porcentaje De Asistencia De Los Integrantes Del Ayuntamiento A Las Sesiones De Cabildo
NIVEL

FIN ☐ PROPOSITO ☒ COMPONENTE ☐ ACTIVIDAD ☐

OBJETIVO DEL INDICADOR

Mide el porcentaje de asistencias de los integrantes del Ayuntamiento respecto al numero de convocatorias de las sesiones de cabildo

DIMENSION DEL INDICADOR

EFICACIA ☒ EFICIENCIA ☐ CALIDAD ☐ ECONOMIA ☐

TIPO DE INDICADOR

ESTRATÉGICO ☒ DE GESTIÓN ☐

DATOS DEL INDICADOR

FORMULA DEL INDICADOR

$(PAIAS) = (NAIA * (NSO + NSE + NSS) / NIA(NSO + NSE + NSS)) * 100$

VARIABLES

NOMBRE	UNIDAD DE MEDIDA	DESCRIPCIÓN	FUENTES
NAIA	Número	Numero De Integrantes Del Ayuntamiento que asistieron En Las Sesiones	Listas de Asistencia a las Sesiones, Expedientes de sesiones del Ayuntamiento/Archivo de Trámite/Oficialia Mayor del Ayuntamiento
NSO	Número	Numero de Sesiones Ordinarias	
NSE	Número	Número de Sesiones Extraordinarias	
NSS	Número	Número de Sesiones Solemnes	
NIA	Número	Numero total de Integrantes Del Ayuntamiento que debian asistir	

UNIDAD DE MEDIDA DEL RESULTADO

FRECUENCIA DE MEDICIÓN

PORCENTAJE

ANUAL

LINEA BASE

METAS

VALOR: ND

AÑO: 2024

PERIODO: ENE DIC

METAS PROGRAMADAS: 100%

PERIODO DE CUMPLIMIENTO: 2025

SENTIDO DEL INDICADOR

SEMAFORIZACIÓN

Ascendente

Verde: 95% - 100%
Amarillo: 94% - 50%
Rojo: 49% - 0

EXCLUSIVO PARA EL LLENADO POR LA DIRECCIÓN DE PLANEACIÓN Y EVALUACIÓN

CUMPLIMIENTO DE CRITERIOS CREMAA

CLARIDAD	RELEVANCIA	ECONOMIA	MONITOREABLE
CUMPLE	CUMPLE	CUMPLE	CUMPLE
	ADECUADO	APORTACIÓN MARGINAL	
	CUMPLE	NA	

DATOS DE IDENTIFICACIÓN DEL PROGRAMA

UNIDAD PRESUPUESTAL RESPONSABLE	AYUNTAMIENTO
UNIDADES PRESUPUESTALES INTEGRANTES DE LA MIR	OFICIALÍA MAYOR
PROGRAMA PRESUPUESTARIO	GOBIERNO DE TIZAYUCA CERCANO Y DEMOCRÁTICO EN LA TOMA DE DECISIONES

DATOS DE IDENTIFICACIÓN DEL INDICADOR

NOMBRE DEL INDICADOR

Porcentaje de cumplimiento de las funciones del ayuntamiento

NIVEL

FIN ☐ PROPOSITO ☐ COMPONENTE ☒ ACTIVIDAD ☐

OBJETIVO DEL INDICADOR

Mide el porcentaje de cumplimiento de las funciones del Ayuntamiento

DIMENSION DEL INDICADOR

EFICACIA ☒ EFICIENCIA ☐ CALIDAD ☐ ECONOMIA ☐

TIPO DE INDICADOR

ESTRATÉGICO ☐ DE GESTIÓN ☒

DATOS DEL INDICADOR

FORMULA DEL INDICADOR

$PCFA = (PSOAR + PIA) / 2$

VARIABLES

NOMBRE	UNIDAD DE MEDIDA	DESCRIPCIÓN	FUENTES
PSOAR	Porcentaje	Porcentaje de sesiones ordinarias del Ayuntamiento realizadas	Actas con iniciativas presentadas y aprobadas del Ayuntamiento/Archivo de Trámite de la oficialía Mayor del Ayuntamiento, 2025
PIA	Porcentaje	Porcentaje de Iniciativas aprobadas	
UNIDAD DE MEDIDA DEL RESULTADO		FRECUENCIA DE MEDICIÓN	
porcentaje		trimestral	
LINEA BASE		METAS	
VALOR: 100%		METAS PROGRAMADAS: 100%	
AÑO: 2024		PERIODO DE CUMPLIMIENTO: 2025	
PERIODO: ene - dic			
SENTIDO DEL INDICADOR		SEMAFORIZACIÓN	
ascendente		Verde: 90% - 100% Amarillo: 89% - 50% Rojo: 49%- 0	

EXCLUSIVO PARA EL LLENADO POR LA DIRECCIÓN DE PLANEACIÓN Y EVALUACIÓN

CUMPLIMIENTO DE CRITERIOS CREMAA

CLARIDAD	RELEVANCIA	ECONOMIA	MONITOREABLE
CUMPLE	CUMPLE	CUMPLE	CUMPLE
	ADECUADO	APORTACIÓN MARGINAL	
	CUMPLE	NA	

DATOS DE IDENTIFICACIÓN DEL PROGRAMA

UNIDAD PRESUPUESTAL RESPONSABLE	AYUNTAMIENTO
UNIDADES PRESUPUESTALES INTEGRANTES DE LA MIR	OFICIALÍA MAYOR
PROGRAMA PRESUPUESTARIO	GOBIERNO DE TIZAYUCA CERCANO Y DEMOCRÁTICO EN LA TOMA DE DECISIONES

DATOS DE IDENTIFICACIÓN DEL INDICADOR
NOMBRE DEL INDICADOR

Porcentaje de sesiones ordinarias del Ayuntamiento realizadas

NIVEL

 FIN ☐ PROPOSITO ☐ COMPONENTE ☐ ACTIVIDAD ☒
OBJETIVO DEL INDICADOR

Mide el Porcentaje de las Sesiones Ordinarias del Ayuntamiento Realizadas

DIMENSION DEL INDICADOR

 EFICACIA ☒ EFICIENCIA ☐ CALIDAD ☐ ECONOMIA ☐
TIPO DE INDICADOR

 ESTRATÉGICO ☐ DE GESTIÓN ☒
DATOS DEL INDICADOR
FORMULA DEL INDICADOR
 $PSOAR = (NSOR/NSOP) * 100$
VARIABLES

VARIABLES			
NOMBRE	UNIDAD DE MEDIDA	DESCRIPCIÓN	FUENTES
NSOR	NUMERO	Numero De Sesiones Ordinarias Realizadas	Expediente de sesiones del Ayuntamiento del Archivo de Trámite de Oficialía Mayor del Ayuntamiento con Actas 2025, Frecuencia de actualización trimestral.
NSOP	NUMERO	Numero De Sesiones Ordinarias Programadas	
UNIDAD DE MEDIDA DEL RESULTADO		FRECUENCIA DE MEDICIÓN	
porcentaje		trimestral	
LINEA BASE		METAS	
VALOR: 100%		METAS PROGRAMADAS: 100%	
AÑO: 2024		PERIODO DE CUMPLIMIENTO: 2025	
PERIODO: ene - dic			
SENTIDO DEL INDICADOR		SEMAFORIZACIÓN	
ASCENDENTE		Verde: 100% Amarillo: 99% - 50% Rojo: 49% - 0	

EXCLUSIVO PARA EL LLENADO POR LA DIRECCIÓN DE PLANEACIÓN Y EVALUACIÓN
CUMPLIMIENTO DE CRITERIOS CREMAA

CLARIDAD	RELEVANCIA	ECONOMIA	MONITOREABLE
CUMPLE	CUMPLE	CUMPLE	CUMPLE
	ADECUADO	APORTACIÓN MARGINAL	
	CUMPLE	CUMPLE	

DATOS DE IDENTIFICACIÓN DEL PROGRAMA

UNIDAD PRESUPUESTAL RESPONSABLE	AYUNTAMIENTO
UNIDADES PRESUPUESTALES INTEGRANTES DE LA MIR	OFICIALÍA MAYOR
PROGRAMA PRESUPUESTARIO	GOBIERNO DE TIZAYUCA CERCANO Y DEMOCRÁTICO EN LA TOMA DE DECISIONES

DATOS DE IDENTIFICACIÓN DEL INDICADOR
NOMBRE DEL INDICADOR

 Porcentaje De Iniciativas Aprobadas por el Ayuntamiento
 NIVEL

 FIN ☐ PROPOSITO ☐ COMPONENTE ☐ ACTIVIDAD ☒
OBJETIVO DEL INDICADOR

Mide el Porcentaje de Iniciativas Aprobadas por el Ayuntamiento

DIMENSION DEL INDICADOR

 EFICACIA ☒ EFICIENCIA ☐ CALIDAD ☐ ECONOMIA ☐
TIPO DE INDICADOR

 ESTRATÉGICO ☐ DE GESTIÓN ☒
DATOS DEL INDICADOR
FORMULA DEL INDICADOR

$$PIAA = (NIA/NIP) * 100$$

VARIABLES

NOMBRE	UNIDAD DE MEDIDA	DESCRIPCIÓN	FUENTES
NIA	NUMERO	Numero De Iniciativas Aprobadas	Actas con iniciativas presentadas y aprobadas del Ayuntamiento/Archivo de Trámite de la oficialía Mayor del Ayuntamiento, Frecuencia de actualización Trimestral
NIP	NUMERO	Numero De Iniciativas Presentadas	

UNIDAD DE MEDIDA DEL RESULTADO
FRECUENCIA DE MEDICIÓN

porcentaje

trimestral

LINEA BASE
METAS

 VALOR: 100%
 AÑO: 2024
 PERIODO: ene - dic

 METAS PROGRAMADAS: 100%
 PERIODO DE CUMPLIMIENTO: 2025

SENTIDO DEL INDICADOR
SEMAFORIZACIÓN

ASCENDENTE

 Verde: 95% - 100%
 Amarillo: 94% - 50%
 Rojo: 49% - 0%

EXCLUSIVO PARA EL LLENADO POR LA DIRECCIÓN DE PLANEACIÓN Y EVALUACIÓN
CUMPLIMIENTO DE CRITERIOS CREMAA

CLARIDAD	RELEVANCIA	ECONOMIA	MONITOREABLE
CUMPLE	CUMPLE	CUMPLE	CUMPLE
	ADECUADO	APORTACIÓN MARGINAL	
	CUMPLE	CUMPLE	

DATOS DE IDENTIFICACIÓN DEL PROGRAMA

UNIDAD PRESUPUESTAL RESPONSABLE	Oficina de la Presidencia Municipal
UNIDADES PRESUPUESTALES INTEGRANTES DE LA MIR	Despacho de la Presidencia Municipal Secretaría Particular Unidad de Planeación y Evaluación Unidad de Comunicación Social Unidad de Innovación y transformación Digital Secretaría Ejecutiva de SIPINNA Unidad de Asuntos Internos
PROGRAMA PRESUPUESTARIO	Administración Pública Municipal de Tizayuca cercana, moderna e incluyente

DATOS DE IDENTIFICACIÓN DEL INDICADOR

NOMBRE DEL INDICADOR

Porcentaje de fortalecimiento de la Administración Pública Municipal centralizada a través cumplimiento de metas establecidas de las áreas que integran la Oficina de la Presidencia Municipal

NIVEL

FIN ☒ PROPOSITO ☐ COMPONENTE ☐ ACTIVIDAD ☐

OBJETIVO DEL INDICADOR

Mide el fortalecimiento de la Administración Pública Municipal centralizada a través del cumplimiento de metas establecidas de las áreas que integran la Oficina de la Presidencia Municipal

DIMENSION DEL INDICADOR

EFICACIA ☒ EFICIENCIA ☐ CALIDAD ☐ ECONOMIA ☐

TIPO DE INDICADOR

ESTRATÉGICO ☒ DE GESTIÓN ☐

DATOS DEL INDICADOR

FORMULA DEL INDICADOR

$PFAPMc = (IAC + PAAPMCR + IEDMEH + PACSR + PAIMR + PCPMSIPINNA + PICPPC) / 7$

VARIABLES

NOMBRE	UNIDAD DE MEDIDA	DESCRIPCIÓN	FUENTES
IAC	PORCENTAJE	Índice de Atención Ciudadana	Expedientes de las áreas que integran la oficina de la presidencia 2025 frecuencia de actualización anual
PAAPMCR	PORCENTAJE	Porcentaje de acciones a la administración pública municipal cercana realizadas	
IEDMEH	PORCENTAJE	Índice de Evaluación del Desempeño de los Municipios del Estado de Hidalgo (ASEH)	
PACSR	PORCENTAJE	Porcentaje de acciones para la comunicación social realizadas	
PAIMR	PORCENTAJE	Porcentaje de acciones de innovación y modernización realizadas	
PCPMSIPINNA	PORCENTAJE	Porcentaje de cumplimiento del programa municipal de protección integral de niñas, niños y adolescentes alcanzado	
PICPPC	PORCENTAJE	Porcentaje De Investigaciones contra personal policial Concluidas	
UNIDAD DE MEDIDA DEL RESULTADO		FRECUENCIA DE MEDICIÓN	
PORCENTAJE		ANUAL	
LINEA BASE		METAS	
VALOR: N/A AÑO: 2024 PERIODO: ENE - DIC		METAS PROGRAMADAS: 75% PERIODO DE CUMPLIMIENTO: 2025	
SENTIDO DEL INDICADOR		SEMAFORIZACIÓN	
ASCENDENTE		Verde: 70% - 100% Amarillo: 69% - 50% Rojo: 49% - 0%	

EXCLUSIVO PARA EL LLENADO POR LA DIRECCIÓN DE PLANEACIÓN Y EVALUACIÓN

CUMPLIMIENTO DE CRITERIOS CREMAA

CLARIDAD	RELEVANCIA	ECONOMIA	MONITOREABLE
CUMPLE	CUMPLE	CUMPLE	CUMPLE
	ADECUADO	APORTACIÓN MARGINAL	
	CUMPLE	CUMPLE	

DATOS DE IDENTIFICACIÓN DEL PROGRAMA

UNIDAD PRESUPUESTAL RESPONSABLE	Oficina de la Presidencia Municipal
UNIDADES PRESUPUESTALES INTEGRANTES DE LA MIR	Despacho de la Presidencia Municipal Secretaría Particular Unidad de Planeación y Evaluación Unidad de Comunicación Social Unidad de Innovación y transformación Digital Secretaría Ejecutiva de SIPINNA Unidad de Asuntos Internos
PROGRAMA PRESUPUESTARIO	Administración Pública Municipal de Tizayuca cercana, moderna e incluyente

DATOS DE IDENTIFICACIÓN DEL INDICADOR
NOMBRE DEL INDICADOR

Índice General de Avance en la implementación PbR-SED en los municipios del Estado de Hidalgo.
 NIVEL

FIN ☒ PROPOSITO ☐ COMPONENTE ☐ ACTIVIDAD ☐

OBJETIVO DEL INDICADOR

Mide el avance en la implementación del PBR-SED de los Municipios del Estado de Hidalgo respecto a la medición establecida por la Secretaría de Hacienda del Estado de Hidalgo.

DIMENSION DEL INDICADOR

EFICACIA ☒ EFICIENCIA ☐ CALIDAD ☐ ECONOMIA ☐

TIPO DE INDICADOR

ESTRATÉGICO ☒ DE GESTIÓN ☐

DATOS DEL INDICADOR
FORMULA DEL INDICADOR

$$InPbR-SED = (NP > 0 / NTP) * 100$$

VARIABLES

NOMBRE	UNIDAD DE MEDIDA	DESCRIPCIÓN	FUENTES
NP > 0	NUMERO	Número De Preguntas Con Calificación Mayor A Cero	Documento "Índice General de Avance en la Implementación PbR - SED" anual generado por la Secretaría de Hacienda del Gobierno del Estado de Hidalgo y Disponible en su pagina web
NTP	NUMERO	Número Total De Preguntas	

UNIDAD DE MEDIDA DEL RESULTADO
FRECUENCIA DE MEDICIÓN

PORCENTAJE

ANUAL

LINEA BASE

METAS

VALOR: 62.1%
 AÑO: 2024
 PERIODO: ENE - DIC

METAS PROGRAMADAS: 65%
 PERIODO DE CUMPLIMIENTO: 2025

SENTIDO DEL INDICADOR
SEMAFORIZACIÓN

ASCENDENTE

Verde: 60% - 100%
 Amarillo: 59% - 55%
 Rojo: 54% - 0%

EXCLUSIVO PARA EL LLENADO POR LA DIRECCIÓN DE PLANEACIÓN Y EVALUACIÓN
CUMPLIMIENTO DE CRITERIOS CREMAA

CLARIDAD	RELEVANCIA	ECONOMIA	MONITOREABLE
CUMPLE	CUMPLE	CUMPLE	CUMPLE
	ADECUADO	APORTACIÓN MARGINAL	
	CUMPLE	CUMPLE	

DATOS DE IDENTIFICACIÓN DEL PROGRAMA

UNIDAD PRESUPUESTAL RESPONSABLE	Oficina de la Presidencia Municipal
UNIDADES PRESUPUESTALES INTEGRANTES DE LA MIR	Despacho de la Presidencia Municipal Secretaría Particular Unidad de Planeación y Evaluación Unidad de Comunicación Social Unidad de Innovación y transformación Digital Secretaría Ejecutiva de SIPINNA Unidad de Asuntos Internos
PROGRAMA PRESUPUESTARIO	Administración Pública Municipal de Tizayuca cercana, moderna e incluyente

DATOS DE IDENTIFICACIÓN DEL INDICADOR
NOMBRE DEL INDICADOR

Índice de Gobierno Cercano

NIVEL

FIN

☐

PROPOSITO

☒

COMPONENTE

☐

ACTIVIDAD

☐
OBJETIVO DEL INDICADOR

Mide el nivel de implementación de Gobierno Cercano en la Administración Pública Municipal mediante el desarrollo de 6 capacidades: Planeación, Evaluación, Atención Ciudadana, Gobierno Digital, Comunicación Social e involucrar actores relevantes

DIMENSION DEL INDICADOR

EFICACIA

☐

EFICIENCIA

☒

CALIDAD

☐

ECONOMIA

☐
TIPO DE INDICADOR

ESTRATÉGICO

☒

DE GESTIÓN

☐
DATOS DEL INDICADOR
FORMULA DEL INDICADOR

$$IGC = (P+E+AC+GD+CS+IA)/7$$

VARIABLES

NOMBRE	UNIDAD DE MEDIDA	DESCRIPCIÓN	FUENTES
P	NÚMERO	EXISTENCIA DE PLANEACIÓN	Expedientes de las áreas que integran la Oficina de la Presidencia Municipal 2025 frecuencia de actualización anual
E	NÚMERO	EXISTENCIA DE EVALUAR	
AC	NÚMERO	EXISTENCIA DE ATENCIÓN CIUDADANA	
GD	NÚMERO	EXISTENCIA DE GOBIERNO DIGITAL	
CS	NÚMERO	EXISTENCIA DE COMUNICACIÓN SOCIAL	
IA	NÚMERO	EXISTENCIA DE CAPACIDAD DE INVOLUCRAR ACTORES	

UNIDAD DE MEDIDA DEL RESULTADO
FRECUENCIA DE MEDICIÓN

INDICE

ANUAL

LINEA BASE

METAS

VALOR: ND

AÑO: 2024

PERIODO: ENE - DIC

METAS PROGRAMADAS: 0.83

PERIODO DE CUMPLIMIENTO: 2025

SENTIDO DEL INDICADOR
SEMAFORIZACIÓN

ASCENDENTE

Verde: 0.78 - 1

Amarillo: 0.77 - 0.50

Rojo: 0.49 - 0

EXCLUSIVO PARA EL LLENADO POR LA DIRECCIÓN DE PLANEACIÓN Y EVALUACIÓN
CUMPLIMIENTO DE CRITERIOS CREMAA

CLARIDAD	RELEVANCIA	ECONOMIA	MONITOREABLE
CUMPLE	CUMPLE	CUMPLE	CUMPLE
	ADECUADO	APORTACIÓN MARGINAL	
	CUMPLE	NA	

DATOS DE IDENTIFICACIÓN DEL PROGRAMA

UNIDAD PRESUPUESTAL RESPONSABLE	Oficina de la Presidencia Municipal
UNIDADES PRESUPUESTALES INTEGRANTES DE LA MIR	Despacho de la Presidencia Municipal Secretaría Particular Unidad de Planeación y Evaluación Unidad de Comunicación Social Unidad de Innovación y transformación Digital Secretaría Ejecutiva de SIPINNA Unidad de Asuntos Internos
PROGRAMA PRESUPUESTARIO	Administración Pública Municipal de Tizayuca cercana, moderna e incluyente

DATOS DE IDENTIFICACIÓN DEL INDICADOR
NOMBRE DEL INDICADOR

Índice de Atención Ciudadana

NIVEL

FIN

☐

PROPOSITO

☐

COMPONENTE

☒

ACTIVIDAD

☐
OBJETIVO DEL INDICADOR

Mide el nivel de implementación de la atención ciudadana en la Administración Pública Municipal mediante el desarrollo de 4 actividades: audiencias públicas, realización de recorridos en colonias, satisfacción ciudadana y asesoramiento técnico

DIMENSION DEL INDICADOR

EFICACIA

☐

EFICIENCIA

☒

CALIDAD

☐

ECONOMIA

☐
TIPO DE INDICADOR

ESTRATÉGICO

☐

DE GESTIÓN

☒
DATOS DEL INDICADOR
FORMULA DEL INDICADOR

$$IAC = (AP + RC + SC + AT) / 4$$

VARIABLES

NOMBRE	UNIDAD DE MEDIDA	DESCRIPCIÓN	FUENTES
AP	NÚMERO	PORCENTAJE DE AUDIENCIAS PÚBLICAS IMPLEMENTADAS	Expediente de la Secretaría Particular 2025 del Archivo Documental de la Secretaría Particular con peticiones de la ciudadanía, recorridos y audiencias ciudadanas, frecuencia de actualización trimestral
RC	PORCENTAJE	PORCENTAJE DE RECORRIDOS EN COLONIAS Y COMUNIDADES IMPLEMENTADOS	
SC	PORCENTAJE	PORCENTAJE DE SATISFACCIÓN CIUDADANA	
AT	PORCENTAJE	PORCENTAJE DE ASESORAMIENTO TÉCNICO IMPLEMENTADO	

UNIDAD DE MEDIDA DEL RESULTADO
FRECUENCIA DE MEDICIÓN

INDICE

TRIMESTRAL

LINEA BASE
METAS

VALOR: ND

AÑO: 2024

PERIODO: ENE - DIC

METAS PROGRAMADAS: 0.75

PERIODO DE CUMPLIMIENTO: 2025

SENTIDO DEL INDICADOR
SEMAFORIZACIÓN

ASCENDENTE

Verde: 0.7 - 1

Amarillo: 0.69 - 0.5

Rojo: 0.4 - 0

EXCLUSIVO PARA EL LLENADO POR LA DIRECCIÓN DE PLANEACIÓN Y EVALUACIÓN
CUMPLIMIENTO DE CRITERIOS CREMAA

CLARIDAD	RELEVANCIA	ECONOMIA	MONITOREABLE
CUMPLE	CUMPLE	CUMPLE	CUMPLE
	ADECUADO	APORTACIÓN MARGINAL	
	CUMPLE	NA	

DATOS DE IDENTIFICACIÓN DEL PROGRAMA

UNIDAD PRESUPUESTAL RESPONSABLE	Oficina de la Presidencia Municipal
UNIDADES PRESUPUESTALES INTEGRANTES DE LA MIR	Despacho de la Presidencia Municipal Secretaría Particular Unidad de Planeación y Evaluación Unidad de Comunicación Social Unidad de Innovación y transformación Digital Secretaría Ejecutiva de SIPINNA Unidad de Asuntos Internos
PROGRAMA PRESUPUESTARIO	Administración Pública Municipal de Tizayuca cercana, moderna e incluyente

DATOS DE IDENTIFICACIÓN DEL INDICADOR
NOMBRE DEL INDICADOR

Porcentaje de audiencias públicas realizadas

NIVEL

FIN

☐

PROPOSITO

☐

COMPONENTE

☐

ACTIVIDAD

☒
OBJETIVO DEL INDICADOR

Mide el porcentaje de audiencias públicas realizadas por la Presidenta

DIMENSION DEL INDICADOR

EFICACIA

☐

EFICIENCIA

☒

CALIDAD

☐

ECONOMIA

☐
TIPO DE INDICADOR

ESTRATÉGICO

☐

DE GESTIÓN

☒
DATOS DEL INDICADOR
FORMULA DEL INDICADOR

$$PAP = (NAPR / NAPS) * 100$$

VARIABLES

VARIABLES			
NOMBRE	UNIDAD DE MEDIDA	DESCRIPCIÓN	FUENTES
NAPR	NUMERO	NUMERO DE AUDIENCIAS PÚBLICAS REALIZADAS	Expediente de la Secretaría Particular 2025 con Audiencias Públicas, frecuencia de actualización trimestral
NAPP	NUMERO	NUMERO DE AUDIENCIAS PÚBLICAS PROGRAMADAS	
UNIDAD DE MEDIDA DEL RESULTADO		FRECUENCIA DE MEDICIÓN	
PORCENTAJE		TRIMESTRAL	
LINEA BASE		METAS	
VALOR: ND AÑO: 2024 PERIODO: ENE - DIC		METAS PROGRAMADAS: 100% sobre solicitado PERIODO DE CUMPLIMIENTO: 2025	
SENTIDO DEL INDICADOR		SEMAFORIZACIÓN	
ASCENDENTE		Verde: 90% -100% Amarillo: 89% - 50% Rojo: 0 - 49%	

EXCLUSIVO PARA EL LLENADO POR LA DIRECCIÓN DE PLANEACIÓN Y EVALUACIÓN
CUMPLIMIENTO DE CRITERIOS CREMAA

CLARIDAD	RELEVANCIA	ECONOMIA	MONITOREABLE
CUMPLE	CUMPLE	CUMPLE	CUMPLE
	ADECUADO	APORTACIÓN MARGINAL	
	CUMPLE	NA	

DATOS DE IDENTIFICACIÓN DEL PROGRAMA

UNIDAD PRESUPUESTAL RESPONSABLE	Oficina de la Presidencia Municipal
UNIDADES PRESUPUESTALES INTEGRANTES DE LA MIR	Despacho de la Presidencia Municipal Secretaría Particular Unidad de Planeación y Evaluación Unidad de Comunicación Social Unidad de Innovación y transformación Digital Secretaría Ejecutiva de SIPINNA Unidad de Asuntos Internos
PROGRAMA PRESUPUESTARIO	Administración Pública Municipal de Tizayuca cercana, moderna e incluyente

DATOS DE IDENTIFICACIÓN DEL INDICADOR
NOMBRE DEL INDICADOR

Porcentaje de acompañamientos y asesorías realizadas

NIVEL

FIN

☐

PROPOSITO

☐

COMPONENTE

☐

ACTIVIDAD

☒
OBJETIVO DEL INDICADOR

Mide el porcentaje de acompañamientos y asesorías realizadas a la Oficina de la Presidencia Municipal

DIMENSION DEL INDICADOR

EFICACIA

☐

EFICIENCIA

☒

CALIDAD

☐

ECONOMIA

☐
TIPO DE INDICADOR

ESTRATÉGICO

☐

DE GESTIÓN

☒
DATOS DEL INDICADOR

FORMULA DEL INDICADOR

 $PAAR = (NAAR/NAAS) * 100$
VARIABLES

NOMBRE	UNIDAD DE MEDIDA	DESCRIPCIÓN	FUENTES
NAAR	NUMERO	NUMERO DE ACOMPAÑAMIENTOS Y ASESORIAS REALIZADOS	Evidencias fotograficas, minutas de trabajo Expediente Documental de Asesorías 2025, frecuencia de actualización trimestral
NAAS	NUMERO	NUMERO DE ACOMPAÑAMIENTOS Y ASESORIAS SOLICITADOS	

UNIDAD DE MEDIDA DEL RESULTADO

FRECUENCIA DE MEDICIÓN

PORCENTAJE

TRIMESTRAL

LINEA BASE

METAS

VALOR: ND

AÑO: 2024

PERIODO: ENE - SEP

METAS PROGRAMADAS: 100% Sobre lo solicitado

PERIODO DE CUMPLIMIENTO: 2025

SENTIDO DEL INDICADOR

SEMAFORIZACIÓN

ASCENDENTE

Verde: 90% -100%

Amarillo: 89% - 50%

Rojo: 0 - 49%

EXCLUSIVO PARA EL LLENADO POR LA DIRECCIÓN DE PLANEACIÓN Y EVALUACIÓN
CUMPLIMIENTO DE CRITERIOS CREMAA

CLARIDAD	RELEVANCIA	ECONOMIA	MONITOREABLE
CUMPLE	CUMPLE	CUMPLE	CUMPLE
	ADECUADO	APORTACIÓN MARGINAL	
	CUMPLE	NA	

DATOS DE IDENTIFICACIÓN DEL PROGRAMA

UNIDAD PRESUPUESTAL RESPONSABLE	Oficina de la Presidencia Municipal
UNIDADES PRESUPUESTALES INTEGRANTES DE LA MIR	Despacho de la Presidencia Municipal Secretaría Particular Unidad de Planeación y Evaluación Unidad de Comunicación Social Unidad de Innovación y transformación Digital Secretaría Ejecutiva de SIPINNA Unidad de Asuntos Internos
PROGRAMA PRESUPUESTARIO	Administración Pública Municipal de Tizayuca cercana, moderna e incluyente

DATOS DE IDENTIFICACIÓN DEL INDICADOR
NOMBRE DEL INDICADOR

Porcentaje de acciones a la administración pública municipal cercana realizadas

NIVEL

FIN

☐

PROPOSITO

☐

COMPONENTE

☒

ACTIVIDAD

☐
OBJETIVO DEL INDICADOR

Mide el nivel de cumplimiento de las acciones de la administración pública municipal cercana realizadas

DIMENSION DEL INDICADOR

EFICACIA

☒

EFICIENCIA

☐

CALIDAD

☐

ECONOMIA

☐
TIPO DE INDICADOR

ESTRATÉGICO

☐

DE GESTIÓN

☒
DATOS DEL INDICADOR
FORMULA DEL INDICADOR

$$PAAPMCR = (PGER + PSCSR) / 2$$
VARIABLES

NOMBRE	UNIDAD DE MEDIDA	DESCRIPCIÓN	FUENTES
PGER	PORCENTAJE	PORCENTAJE DE GIRAS Y EVENTOS COORDINADOS	Expediente de la Secretaría Particular 2025, frecuencia de actualización trimestral
PSCSR	PORCENTAJE	PORCENTAJE DE SOLICITUDES CANALIZADAS CON SEGUIMIENTO REALIZADAS	
UNIDAD DE MEDIDA DEL RESULTADO		FRECUENCIA DE MEDICIÓN	
PORCENTAJE		TRIMESTRAL	
LINEA BASE		METAS	
VALOR: NA AÑO: 2024 PERIODO: ENE - DIC		METAS PROGRAMADAS: 85% PERIODO DE CUMPLIMIENTO: 2025	
SENTIDO DEL INDICADOR		SEMAFORIZACIÓN	
ASCENDENTE		Verde: 80% - 100% Amarillo: 79% - 50% Rojo: 49% - 0%	

EXCLUSIVO PARA EL LLENADO POR LA DIRECCIÓN DE PLANEACIÓN Y EVALUACIÓN
CUMPLIMIENTO DE CRITERIOS CREMAA

CLARIDAD	RELEVANCIA	ECONOMIA	MONITOREABLE
CUMPLE	CUMPLE	CUMPLE	CUMPLE
	ADECUADO	APORTACIÓN MARGINAL	
	CUMPLE	NA	



DATOS DE IDENTIFICACIÓN DEL PROGRAMA

UNIDAD PRESUPUESTAL RESPONSABLE	Oficina de la Presidencia Municipal
UNIDADES PRESUPUESTALES INTEGRANTES DE LA MIR	Despacho de la Presidencia Municipal Secretaría Particular Unidad de Planeación y Evaluación Unidad de Comunicación Social Unidad de Innovación y transformación Digital Secretaría Ejecutiva de SIPINNA Unidad de Asuntos Internos
PROGRAMA PRESUPUESTARIO	Administración Pública Municipal de Tizayuca cercana, moderna e incluyente

DATOS DE IDENTIFICACIÓN DEL INDICADOR
NOMBRE DEL INDICADOR

Porcentaje de giras y eventos coordinados

NIVEL

 FIN ☐ PROPOSITO ☐ COMPONENTE ☐ ACTIVIDAD ☒
OBJETIVO DEL INDICADOR

MIDE EL PORCENTAJE DE GIRAS Y EVENTOS COORDINADOS

DIMENSION DEL INDICADOR

 EFICACIA ☒ EFICIENCIA ☐ CALIDAD ☐ ECONOMIA ☐
TIPO DE INDICADOR

 ESTRATÉGICO ☐ DE GESTIÓN ☒
DATOS DEL INDICADOR
FORMULA DEL INDICADOR
 $PGEC = (NGER / NGEP) * 100$
VARIABLES

NOMBRE	UNIDAD DE MEDIDA	DESCRIPCIÓN	FUENTES
NGER	NUMERO	NUMERO DE GIRAS Y EVENTOS REALIZADOS	Expediente de la Secretaría Particular 2025 con eventos realizados, frecuencia de actualización trimestral
NGEP	NUMERO	NUMERO DE GIRAS Y EVENTOS PROGRAMADOS	
UNIDAD DE MEDIDA DEL RESULTADO		FRECUENCIA DE MEDICIÓN	
PORCENTAJE		TRIMESTRAL	
LINEA BASE		METAS	
VALOR: ND AÑO: 2024 PERIODO: ENE - DIC		METAS PROGRAMADAS: 100% PERIODO DE CUMPLIMIENTO: 2025	
SENTIDO DEL INDICADOR		SEMAFORIZACIÓN	
ASCENDENTE		Verde: 90% -100% Amarillo: 89% - 50% Rojo: 0 - 49%	

EXCLUSIVO PARA EL LLENADO POR LA DIRECCIÓN DE PLANEACIÓN Y EVALUACIÓN
CUMPLIMIENTO DE CRITERIOS CREMAA

CLARIDAD	RELEVANCIA	ECONOMIA	MONITOREABLE
CUMPLE	CUMPLE	CUMPLE	CUMPLE
	ADECUADO	APORTACIÓN MARGINAL	
	CUMPLE	NA	

DATOS DE IDENTIFICACIÓN DEL PROGRAMA

UNIDAD PRESUPUESTAL RESPONSABLE	Oficina de la Presidencia Municipal
UNIDADES PRESUPUESTALES INTEGRANTES DE LA MIR	Despacho de la Presidencia Municipal Secretaría Particular Unidad de Planeación y Evaluación Unidad de Comunicación Social Unidad de Innovación y transformación Digital Secretaría Ejecutiva de SIPINNA Unidad de Asuntos Internos
PROGRAMA PRESUPUESTARIO	Administración Pública Municipal de Tizayuca cercana, moderna e incluyente

DATOS DE IDENTIFICACIÓN DEL INDICADOR

NOMBRE DEL INDICADOR

Porcentaje de solicitudes canalizadas con seguimiento realizadas

NIVEL

FIN ☐ PROPOSITO ☐ COMPONENTE ☐ ACTIVIDAD ☒

OBJETIVO DEL INDICADOR

MIDE EL PORCENTAJE DE SOLICITUDES DE LA CIUDADANIA CANALIZADAS Y CON SEGUIMIENTO REALIZADO

DIMENSION DEL INDICADOR

EFICACIA ☒ EFICIENCIA ☐ CALIDAD ☐ ECONOMIA ☐

TIPO DE INDICADOR

ESTRATÉGICO ☐ DE GESTIÓN ☒

DATOS DEL INDICADOR

FORMULA DEL INDICADOR

$PSCCS = (NSCCS / NSC)$

VARIABLES

NOMBRE	UNIDAD DE MEDIDA	DESCRIPCIÓN	FUENTES
NSCCS	NUMERO	NUMERO DE SOLICITUDES DE LA CIUDADANIA CANALIZADAS CON SEGUIMIENTO	Expediente de la Secretaría Particular 2025 con solicitudes canalizadas con seguimiento, frecuencia de actualización trimestral
NSC	NUMERO	NUMERO DE SOLICITUDES DE LA CIUDADANIA	

UNIDAD DE MEDIDA DEL RESULTADO

FRECUENCIA DE MEDICIÓN

PORCENTAJE

TRIMESTRAL

LINEA BASE

METAS

VALOR: No aplica

AÑO:

PERIODO:

METAS PROGRAMADAS: 70%

PERIODO DE CUMPLIMIENTO: 2025

SENTIDO DEL INDICADOR

SEMAFORIZACIÓN

ASCENDENTE

Verde: 65% - 75%


Amarillo: 64% - 50%

Rojo: 0 - 49%

EXCLUSIVO PARA EL LLENADO POR LA DIRECCIÓN DE PLANEACIÓN Y EVALUACIÓN

CUMPLIMIENTO DE CRITERIOS CREMAA

CLARIDAD	RELEVANCIA	ECONOMIA	MONITOREABLE
CUMPLE	CUMPLE	CUMPLE	CUMPLE
	ADECUADO	APORTACIÓN MARGINAL	
	CUMPLE	CUMPLE	

<div>Tizayuca <small>Ciudad Próspera</small></div> <div>MUNICIPIO DE TIZAYUCA FICHA TÉCNICA DE INDICADOR</div>							
DATOS DE IDENTIFICACIÓN DEL PROGRAMA							
UNIDAD PRESUPUESTAL RESPONSABLE	Oficina de la Presidencia Municipal						
UNIDADES PRESUPUESTALES INTEGRANTES DE LA MIR	Despacho de la Presidencia Municipal Secretaría Particular Unidad de Planeación y Evaluación Unidad de Comunicación Social Unidad de Innovación y transformación Digital Secretaría Ejecutiva de SIPINNA Unidad de Asuntos Internos						
PROGRAMA PRESUPUESTARIO	Administración Pública Municipal de Tizayuca cercana, moderna e incluyente						
DATOS DE IDENTIFICACIÓN DEL INDICADOR							
NOMBRE DEL INDICADOR							
Índice de Evaluación del Desempeño de los Municipios del Estado de Hidalgo (ASEH)							
NIVEL							
FIN	<input type="checkbox"/>	PROPOSITO	<input type="checkbox"/>	COMPONENTE	<input checked="" type="checkbox"/>	ACTIVIDAD	<input type="checkbox"/>
OBJETIVO DEL INDICADOR							
Realizar una valoración para cada municipio del Estado de Hidalgo, sobre las bases implementadas para presupuestar con base en resultados y evaluar el desempeño gubernamental, estableciendo las fortalezas y área de oportunidad detectadas a partir de la información reportada por los 84 gobiernos municipales. (ASEH 2024)							
DIMENSION DEL INDICADOR							
EFICACIA	<input checked="" type="checkbox"/>	EFICIENCIA	<input type="checkbox"/>	CALIDAD	<input type="checkbox"/>	ECONOMIA	<input type="checkbox"/>
TIPO DE INDICADOR							
ESTRATÉGICO		<input checked="" type="checkbox"/>	DE GESTIÓN		<input type="checkbox"/>		
DATOS DEL INDICADOR							
FORMULA DEL INDICADOR							
$IEDMEH = (NVC > 0.5 / NTVA) * 100$							
VARIABLES							
NOMBRE	UNIDAD DE MEDIDA	DESCRIPCIÓN	FUENTES				
NVC	Número	Número de Variables con Calificación Mayor a 0.5	Documento "Índice de Evaluación del Desempeño de los Municipios del Estado de Hidalgo 2024" generado por la Auditoría Superior del Estado de Hidalgo (ASEH) y Disponible en https://aseh.gob.mx/entidadesfiscalizadas/Municipios				
NTVA	Número	Número Total de Variables Asignadas					
UNIDAD DE MEDIDA DEL RESULTADO			FRECUENCIA DE MEDICIÓN				
PORCENTAJE			ANUAL				
LINEA BASE			METAS				
VALOR: 77.5% AÑO: 2024 PERIODO: ANUAL			METAS PROGRAMADAS: 80% PERIODO DE CUMPLIMIENTO: 2025				
SENTIDO DEL INDICADOR			SEMAFORIZACIÓN				
ASCENDENTE			Verde: 78% - 100% Amarillo: 77% - 50% Rojo: 0 - 50%				
EXCLUSIVO PARA EL LLENADO POR LA DIRECCIÓN DE PLANEACIÓN Y EVALUACIÓN							
CUMPLIMIENTO DE CRITERIOS CREMAA							
CLARIDAD	RELEVANCIA	ECONOMIA	MONITOREABLE				
CUMPLE	CUMPLE	CUMPLE	CUMPLE				
	ADECUADO	APORTACIÓN MARGINAL					
	CUMPLE	NA					

[Handwritten signature]

[Handwritten mark]

DATOS DE IDENTIFICACIÓN DEL PROGRAMA

UNIDAD PRESUPUESTAL RESPONSABLE	Oficina de la Presidencia Municipal
UNIDADES PRESUPUESTALES INTEGRANTES DE LA MIR	Despacho de la Presidencia Municipal Secretaría Particular Unidad de Planeación y Evaluación Unidad de Comunicación Social Unidad de Innovación y transformación Digital Secretaría Ejecutiva de SIPINNA Unidad de Asuntos Internos
PROGRAMA PRESUPUESTARIO	Administración Pública Municipal de Tizayuca cercana, moderna e incluyente

DATOS DE IDENTIFICACIÓN DEL INDICADOR
NOMBRE DEL INDICADOR

Porcentaje de integración del Plan Municipal de Desarrollo 2024-2027

NIVEL

 FIN ☐ PROPOSITO ☐ COMPONENTE ☐ ACTIVIDAD ☒
OBJETIVO DEL INDICADOR

Mide el porcentaje de integración del Plan Municipal de Desarrollo 2024-2027

DIMENSION DEL INDICADOR

 EFICACIA ☒ EFICIENCIA ☐ CALIDAD ☐ ECONOMIA ☐
TIPO DE INDICADOR

 ESTRATÉGICO ☐ DE GESTIÓN ☒
DATOS DEL INDICADOR
FORMULA DEL INDICADOR

$$PIPMD = (PMDR/PMDP) * 100$$
VARIABLES

NOMBRE	UNIDAD DE MEDIDA	DESCRIPCIÓN	FUENTES
PMDR	Número	Plan Municipal de Desarrollo Realizado	Plan Municipal de Desarrollo 2024 - 2027 integrado por la Unidad de Planeación y Evaluación disponible en la página web municipal y Expediente documental de la Unidad de Planeación y Evaluación PMD 2024-2027,
PMDP	Número	Plan Municipal de Desarrollo Programado	

UNIDAD DE MEDIDA DEL RESULTADO
FRECUENCIA DE MEDICIÓN

Porcentaje

Trimestral

LINEA BASE
METAS

VALOR: 100%

AÑO: 2024

PERIODO: Enero - diciembre

METAS PROGRAMADAS: 100%

PERIODO DE CUMPLIMIENTO: 2025

SENTIDO DEL INDICADOR
SEMAFORIZACIÓN

Ascendente

Verde: 100%

Amarillo: 99%- 50%

Rojo: 0 - 49%

EXCLUSIVO PARA EL LLENADO POR LA DIRECCIÓN DE PLANEACIÓN Y EVALUACIÓN
CUMPLIMIENTO DE CRITERIOS CREMAA

CLARIDAD	RELEVANCIA	ECONOMIA	MONITOREABLE
CUMPLE	CUMPLE	CUMPLE	CUMPLE
	ADECUADO	APORTACIÓN MARGINAL	
	CUMPLE	CUMPLE	

DATOS DE IDENTIFICACIÓN DEL PROGRAMA

UNIDAD PRESUPUESTAL RESPONSABLE	Oficina de la Presidencia Municipal
UNIDADES PRESUPUESTALES INTEGRANTES DE LA MIR	Despacho de la Presidencia Municipal Secretaría Particular Unidad de Planeación y Evaluación Unidad de Comunicación Social Unidad de Innovación y transformación Digital Secretaría Ejecutiva de SIPINNA Unidad de Asuntos Internos
PROGRAMA PRESUPUESTARIO	Administración Pública Municipal de Tizayuca cercana, moderna e incluyente

DATOS DE IDENTIFICACIÓN DEL INDICADOR
NOMBRE DEL INDICADOR

Porcentaje de Sesiones de COPLADEM realizadas

NIVEL

 FIN ☐ PROPOSITO ☐ COMPONENTE ☐ ACTIVIDAD ☒
OBJETIVO DEL INDICADOR

MIDE EL PORCENTAJE DE SESIONES DE COPLADEM REALIZADAS

DIMENSION DEL INDICADOR

 EFICACIA ☒ EFICIENCIA ☐ CALIDAD ☐ ECONOMIA ☐
TIPO DE INDICADOR

 ESTRATÉGICO ☐ DE GESTIÓN ☒
DATOS DEL INDICADOR
FORMULA DEL INDICADOR
 $PSC = Nsc / Nsp$
VARIABLES

NOMBRE	UNIDAD DE MEDIDA	DESCRIPCIÓN	FUENTES
Nsc=Número De Sesiones Celebradas	numero	Número De Sesiones Celebradas	Invitaciones a Sesiones, Fotografías de Sesiones Expediente COPLADEM 2025 del Archivo Documental de la Unidad de Planeación y Evaluación, frecuencia de medición trimestral
Nsp=Número De Sesiones Programadas	numero	Número De Sesiones Programadas	

UNIDAD DE MEDIDA DEL RESULTADO
FRECUENCIA DE MEDICIÓN

Porcentaje

trimestral

LINEA BASE
METAS

VALOR: 100%

AÑO: 2024

PERIODO: ENE - DIC

METAS PROGRAMADAS: 100%

PERIODO DE CUMPLIMIENTO: 2025

SENTIDO DEL INDICADOR
SEMAFORIZACIÓN

Ascendente

Verde: 100%

Amarillo: 99% - 50%

Rojo: 0 - 49%

EXCLUSIVO PARA EL LLENADO POR LA DIRECCIÓN DE PLANEACIÓN Y EVALUACIÓN
CUMPLIMIENTO DE CRITERIOS CREMAA

CLARIDAD	RELEVANCIA	ECONOMIA	MONITOREABLE
CUMPLE	CUMPLE	CUMPLE	CUMPLE
	ADECUADO	APORTACIÓN MARGINAL	
	CUMPLE	CUMPLE	

DATOS DE IDENTIFICACIÓN DEL PROGRAMA

UNIDAD PRESUPUESTAL RESPONSABLE	Oficina de la Presidencia Municipal
UNIDADES PRESUPUESTALES INTEGRANTES DE LA MIR	Despacho de la Presidencia Municipal Secretaría Particular Unidad de Planeación y Evaluación Unidad de Comunicación Social Unidad de Innovación y transformación Digital Secretaría Ejecutiva de SIPINNA Unidad de Asuntos Internos
PROGRAMA PRESUPUESTARIO	Administración Pública Municipal de Tizayuca cercana, moderna e incluyente

DATOS DE IDENTIFICACIÓN DEL INDICADOR

NOMBRE DEL INDICADOR

Porcentaje de seguimiento al cumplimiento de metas programadas por Ayuntamiento y las Dependencias realizado

NIVEL

FIN ☐ PROPOSITO ☐ COMPONENTE ☐ ACTIVIDAD ☒

OBJETIVO DEL INDICADOR

Mide el porcentaje de seguimiento realizado al cumplimiento de metas programadas por el Ayuntamiento y las Dependencias

DIMENSION DEL INDICADOR

EFICACIA ☒ EFICIENCIA ☐ CALIDAD ☐ ECONOMIA ☐

TIPO DE INDICADOR

ESTRATÉGICO ☐ DE GESTIÓN ☒

DATOS DEL INDICADOR

FORMULA DEL INDICADOR

$PSCM = (NSRCM/NSP) * 100$

VARIABLES

NOMBRE	UNIDAD DE MEDIDA	DESCRIPCIÓN	FUENTES
NSRCM	NUMERO	NUMERO DE SEGUIMIENTO REALIZADO SOBRE EL CUMPLIMIENTO DE METAS	Expediente de Seguimiento (Informes de Gestión Financera) 2025 del Archivo Documental de la Unidad de Planeación y Evaluación con revisiones de cumplimiento de metas por las Dependencias, frecuencia de medición trimestral
NSP	NUMERO	NUMERO DE SEGUIMIENTO PROGRAMADO	

UNIDAD DE MEDIDA DEL RESULTADO

FRECUENCIA DE MEDICIÓN

PORCENTAJE

TRIMESTRAL

LINEA BASE

METAS

VALOR: ND

AÑO: 2024

PERIODO: ENE - DIC

METAS PROGRAMADAS: 100%

PERIODO DE CUMPLIMIENTO: 2025

SENTIDO DEL INDICADOR

SEMAFORIZACIÓN

ASCENDENTE

Verde: 100%

Amarillo: 99% - 50%

Rojo: 0 - 49%

EXCLUSIVO PARA EL LLENADO POR LA DIRECCIÓN DE PLANEACIÓN Y EVALUACIÓN

CUMPLIMIENTO DE CRITERIOS CREMAA

CLARIDAD	RELEVANCIA	ECONOMIA	MONITOREABLE
CUMPLE	CUMPLE	CUMPLE	CUMPLE
	ADECUADO	APORTACIÓN MARGINAL	
	CUMPLE	NA	

DATOS DE IDENTIFICACIÓN DEL PROGRAMA

UNIDAD PRESUPUESTAL RESPONSABLE	Oficina de la Presidencia Municipal
UNIDADES PRESUPUESTALES INTEGRANTES DE LA MIR	Despacho de la Presidencia Municipal Secretaría Particular Unidad de Planeación y Evaluación Unidad de Comunicación Social Unidad de Innovación y transformación Digital Secretaría Ejecutiva de SIPINNA Unidad de Asuntos Internos
PROGRAMA PRESUPUESTARIO	Administración Pública Municipal de Tizayuca cercana, moderna e incluyente

DATOS DE IDENTIFICACIÓN DEL INDICADOR
NOMBRE DEL INDICADOR

Porcentaje de integración del PAE 2025

NIVEL

 FIN ☐ PROPOSITO ☐ COMPONENTE ☐ ACTIVIDAD ☒
OBJETIVO DEL INDICADOR

MIDE EL PORCENTAJE DE INTEGRACIÓN DEL PAE 2025

DIMENSION DEL INDICADOR

 EFICACIA ☒ EFICIENCIA ☐ CALIDAD ☐ ECONOMIA ☐
TIPO DE INDICADOR

 ESTRATÉGICO ☐ DE GESTIÓN ☒
DATOS DEL INDICADOR
FORMULA DEL INDICADOR

$$PIPAE = (PAEI/PAEP) \times 100$$
VARIABLES

NOMBRE	UNIDAD DE MEDIDA	DESCRIPCIÓN	FUENTES
PAEI	NUMERO	Programa Anual de Evaluación 2025 integrado	Expediente documental PAE 2025 de la Unidad de Planeación y Evaluación, frecuencia de medición trimestral
PAEP	NUMERO	Programa Anual de Evaluación 2025 programado	

UNIDAD DE MEDIDA DEL RESULTADO
FRECUENCIA DE MEDICIÓN

porcentaje

trimestral

LINEA BASE
METAS

VALOR: 1

AÑO: 2024

PERIODO: enero - diciembre

METAS PROGRAMADAS: 100%

PERIODO DE CUMPLIMIENTO: 2025

SENTIDO DEL INDICADOR
SEMAFORIZACIÓN

ASCENDENTE

Verde: 100%

Amarillo: 99% - 50%

Rojo: 0 - 50%

EXCLUSIVO PARA EL LLENADO POR LA DIRECCIÓN DE PLANEACIÓN Y EVALUACIÓN
CUMPLIMIENTO DE CRITERIOS CREMAA

CLARIDAD	RELEVANCIA	ECONOMIA	MONITOREABLE
CUMPLE	CUMPLE	CUMPLE	CUMPLE
	ADECUADO	APORTACIÓN MARGINAL	
	CUMPLE	CUMPLE	

DATOS DE IDENTIFICACIÓN DEL PROGRAMA

UNIDAD PRESUPUESTAL RESPONSABLE	Oficina de la Presidencia Municipal
UNIDADES PRESUPUESTALES INTEGRANTES DE LA MIR	Despacho de la Presidencia Municipal Secretaría Particular Unidad de Planeación y Evaluación Unidad de Comunicación Social Unidad de Innovación y transformación Digital Secretaría Ejecutiva de SIPINNA Unidad de Asuntos Internos
PROGRAMA PRESUPUESTARIO	Administración Pública Municipal de Tizayuca cercana, moderna e incluyente

DATOS DE IDENTIFICACIÓN DEL INDICADOR
NOMBRE DEL INDICADOR

Porcentaje de ejecución de evaluaciones

NIVEL

FIN

☐

PROPOSITO

☐

COMPONENTE

☐

ACTIVIDAD

☒
OBJETIVO DEL INDICADOR

Mide el porcentaje de ejecución de evaluaciones

DIMENSION DEL INDICADOR

EFICACIA

☒

EFICIENCIA

☐

CALIDAD

☐

ECONOMIA

☐
TIPO DE INDICADOR

ESTRATÉGICO

☐

DE GESTIÓN

☒
DATOS DEL INDICADOR
FORMULA DEL INDICADOR

$$PEE = (NER/NEP) * 100$$

VARIABLES

NOMBRE	UNIDAD DE MEDIDA	DESCRIPCIÓN	FUENTES
NER	NUMERO	EVALUACIONES REALIZADAS	Expediente documental PAE 2025 de la Unidad de Planeación y Evaluación, frecuencia de medición trimestral
NEP	NUMERO	NUMERO DE EVALUACIONES PROGRAMADAS	

UNIDAD DE MEDIDA DEL RESULTADO
FRECUENCIA DE MEDICIÓN

PORCENTAJE

TRIMESTRAL

LINEA BASE

METAS

VALOR: N / A

AÑO:

PERIODO:

METAS PROGRAMADAS: 100%

PERIODO DE CUMPLIMIENTO: 2025

SENTIDO DEL INDICADOR

SEMAFORIZACIÓN

Ascendente

Verde: 95% - 100%

Amarillo: 94% - 50%

Rojo: 0 - 49%

EXCLUSIVO PARA EL LLENADO POR LA DIRECCIÓN DE PLANEACIÓN Y EVALUACIÓN
CUMPLIMIENTO DE CRITERIOS CREMAA

CLARIDAD	RELEVANCIA	ECONOMIA	MONITOREABLE
CUMPLE	CUMPLE	CUMPLE	CUMPLE
	ADECUADO	APORTACIÓN MARGINAL	
	CUMPLE	CUMPLE	

DATOS DE IDENTIFICACIÓN DEL PROGRAMA

UNIDAD PRESUPUESTAL RESPONSABLE	Oficina de la Presidencia Municipal
UNIDADES PRESUPUESTALES INTEGRANTES DE LA MIR	Despacho de la Presidencia Municipal Secretaría Particular Unidad de Planeación y Evaluación Unidad de Comunicación Social Unidad de Innovación y transformación Digital Secretaría Ejecutiva de SIPINNA Unidad de Asuntos Internos
PROGRAMA PRESUPUESTARIO	Administración Pública Municipal de Tizayuca cercana, moderna e incluyente

DATOS DE IDENTIFICACIÓN DEL INDICADOR
NOMBRE DEL INDICADOR

Porcentaje de Integración del 1er Informe de la situación que guarda la Administración Pública Municipal
NIVEL

FIN ☐ PROPOSITO ☐ COMPONENTE ☐ ACTIVIDAD ☒

OBJETIVO DEL INDICADOR

Mide el porcentaje de integración del 1er informe de la situación que guarda la Administración Pública Municipal

DIMENSION DEL INDICADOR

EFICACIA ☒ EFICIENCIA ☐ CALIDAD ☐ ECONOMIA ☐

TIPO DE INDICADOR

ESTRATÉGICO ☐ DE GESTIÓN ☒

DATOS DEL INDICADOR
FORMULA DEL INDICADOR

$PIIAP = (IAPR/IAPP) * 100$

VARIABLES

NOMBRE	UNIDAD DE MEDIDA	DESCRIPCIÓN	FUENTES
IAPR	NUMERO	INFORME DE LA SITUACIÓN QUE GUARDA LA ADMINISTRACIÓN PÚBLICA MUNICIPAL REALIZADO	Expediente documental 1er INFORME de la Unidad de Planeación y Evaluación , frecuencia de medición trimestral
IAPP	NUMERO	INFORME DE LA SITUACIÓN QUE GUARDA LA ADMINISTRACIÓN PÚBLICA MUNICIPAL PROGRAMADO	

UNIDAD DE MEDIDA DEL RESULTADO
FRECUENCIA DE MEDICIÓN

PORCENTAJE

TRIMESTRAL

LINEA BASE

METAS

VALOR: 100%

AÑO: 2024

PERIODO: Enero diciembre

METAS PROGRAMADAS: 100%

PERIODO DE CUMPLIMIENTO: 2025

SENTIDO DEL INDICADOR
SEMAFORIZACIÓN

Ascendente

Verde: 100%

Amarillo: 99% - 50%

Rojo: 0 - 49%

EXCLUSIVO PARA EL LLENADO POR LA DIRECCIÓN DE PLANEACIÓN Y EVALUACIÓN
CUMPLIMIENTO DE CRITERIOS CREMAA

CLARIDAD	RELEVANCIA	ECONOMIA	MONITOREABLE
CUMPLE	CUMPLE	CUMPLE	CUMPLE
	ADECUADO	APORTACIÓN MARGINAL	
	CUMPLE	NA	



Tizayuca
Ciudad Próspera

MUNICIPIO DE TIZAYUCA
FICHA TÉCNICA DE INDICADOR

DATOS DE IDENTIFICACIÓN DEL PROGRAMA

UNIDAD PRESUPUESTAL RESPONSABLE	Oficina de la Presidencia Municipal
UNIDADES PRESUPUESTALES INTEGRANTES DE LA MIR	Despacho de la Presidencia Municipal Secretaría Particular Unidad de Planeación y Evaluación Unidad de Comunicación Social Unidad de Innovación y transformación Digital Secretaría Ejecutiva de SIPINNA Unidad de Asuntos Internos
PROGRAMA PRESUPUESTARIO	Administración Pública Municipal de Tizayuca cercana, moderna e incluyente

DATOS DE IDENTIFICACIÓN DEL INDICADOR

NOMBRE DEL INDICADOR

Porcentaje de acciones para la comunicación social realizadas

NIVEL

FIN ☐ PROPOSITO ☐ COMPONENTE ☒ ACTIVIDAD ☐

OBJETIVO DEL INDICADOR

Mide el porcentaje de cumplimiento de las acciones para la comunicación social realizadas

DIMENSION DEL INDICADOR

EFICACIA ☒ EFICIENCIA ☐ CALIDAD ☐ ECONOMIA ☐

TIPO DE INDICADOR

ESTRATÉGICO ☐ DE GESTIÓN ☒

DATOS DEL INDICADOR

FORMULA DEL INDICADOR

$PACSR = (PPIR + PDGE) / 2$

VARIABLES

NOMBRE	UNIDAD DE MEDIDA	DESCRIPCIÓN	FUENTES
PPIR	PORCENTAJE	Porcentaje de publicaciones de información realizadas	Expediente de la Dirección de Comunicación Social 2025 del Archivo Documental de la Dirección de Comunicación Social, frecuencia de actualización trimestral
PDGE	PORCENTAJE	Porcentaje de diseños graficos elaborados	

UNIDAD DE MEDIDA DEL RESULTADO

FRECUENCIA DE MEDICIÓN

PORCENTAJE

TRIMESTRAL

LINEA BASE

METAS

VALOR: NA
AÑO: 2024
PERIODO: ENE - DIC

METAS PROGRAMADAS: 100%
PERIODO DE CUMPLIMIENTO: 2025

SENTIDO DEL INDICADOR

SEMAFORIZACIÓN

ASCENDENTE

Verde: 95% - 100%
Amarillo: 94% - 50%
Rojo: 49% - 0%

EXCLUSIVO PARA EL LLENADO POR LA DIRECCIÓN DE PLANEACIÓN Y EVALUACIÓN

CUMPLIMIENTO DE CRITERIOS CREMAA

CLARIDAD	RELEVANCIA	ECONOMIA	MONITOREABLE
CUMPLE	CUMPLE	CUMPLE	CUMPLE
	ADECUADO	APORTACIÓN MARGINAL	
	CUMPLE	CUMPLE	

DATOS DE IDENTIFICACIÓN DEL PROGRAMA

UNIDAD PRESUPUESTAL RESPONSABLE	Oficina de la Presidencia Municipal
UNIDADES PRESUPUESTALES INTEGRANTES DE LA MIR	Despacho de la Presidencia Municipal Secretaría Particular Unidad de Planeación y Evaluación Unidad de Comunicación Social Unidad de Innovación y transformación Digital Secretaría Ejecutiva de SIPINNA Unidad de Asuntos Internos
PROGRAMA PRESUPUESTARIO	Administración Pública Municipal de Tizayuca cercana, moderna e incluyente

DATOS DE IDENTIFICACIÓN DEL INDICADOR
NOMBRE DEL INDICADOR

 Porcentaje de publicaciones de información realizadas
 NIVEL

 FIN ☐ PROPOSITO ☐ COMPONENTE ☐ ACTIVIDAD ☒
OBJETIVO DEL INDICADOR

MIDE EL PORCENTAJE DE PUBLICACIONES DE INFORMACIÓN REALIZADAS

DIMENSION DEL INDICADOR

 EFICACIA ☒ EFICIENCIA ☐ CALIDAD ☐ ECONOMIA ☐
TIPO DE INDICADOR

 ESTRATÉGICO ☐ DE GESTIÓN ☒
DATOS DEL INDICADOR
FORMULA DEL INDICADOR

$$PPIR = (NPIR / NPIS)$$
VARIABLES

NOMBRE	UNIDAD DE MEDIDA	DESCRIPCIÓN	FUENTES
NPIR	NUMERO	NUMERO DE PUBLICACIONES DE INFORMACION REALIZADAS	Expediente de la Dirección de Comunicación Social 2025 del Archivo Documental de la Dirección de Comunicación Social con Boletines informativos, publicaciones, frecuencia de actualización trimestral
NPIS	NUMERO	NUMERO DE PUBLICACIONES DE INFORMACIÓN SOLICITADAS	

UNIDAD DE MEDIDA DEL RESULTADO
FRECUENCIA DE MEDICIÓN

PORCENTAJE

TRIMESTRAL

LINEA BASE

METAS

VALOR: ND

AÑO: 2024

PERIODO: ENE - DIC

 METAS PROGRAMADAS: 100% sobre solicitadas
 PERIODO DE CUMPLIMIENTO: 2025

SENTIDO DEL INDICADOR
SEMAFORIZACIÓN

ASCENDENTE

 Verde: 95% - 100%
 Amarillo: 94% - 50%
 Rojo: 49% - 0%

EXCLUSIVO PARA EL LLENADO POR LA DIRECCIÓN DE PLANEACIÓN Y EVALUACIÓN
CUMPLIMIENTO DE CRITERIOS CREMAA

CLARIDAD	RELEVANCIA	ECONOMIA	MONITOREABLE
CUMPLE	CUMPLE	CUMPLE	CUMPLE
	ADECUADO	APORTACIÓN MARGINAL	
	CUMPLE	NA	



Tizayuca
Ciudad Próspera

MUNICIPIO DE TIZAYUCA
FICHA TÉCNICA DE INDICADOR

DATOS DE IDENTIFICACIÓN DEL PROGRAMA

UNIDAD PRESUPUESTAL RESPONSABLE	Oficina de la Presidencia Municipal
UNIDADES PRESUPUESTALES INTEGRANTES DE LA MIR	Despacho de la Presidencia Municipal Secretaría Particular Unidad de Planeación y Evaluación Unidad de Comunicación Social Unidad de Innovación y transformación Digital Secretaría Ejecutiva de SIPINNA Unidad de Asuntos Internos
PROGRAMA PRESUPUESTARIO	Administración Pública Municipal de Tizayuca cercana, moderna e incluyente

DATOS DE IDENTIFICACIÓN DEL INDICADOR

NOMBRE DEL INDICADOR

Porcentaje de diseños graficos elaborados

NIVEL

FIN

☐

PROPOSITO

☐

COMPONENTE

☐

ACTIVIDAD

☒

OBJETIVO DEL INDICADOR

MIDE EL PORCENTAJE DE DISEÑOS GRAFICOS ELABORADOS PARA LAS DEPENDENCIAS DE LA ADMINISTRACIÓN PÚBLICA MUNICIPAL CENTRALIZADA

DIMENSION DEL INDICADOR

EFICACIA

☒

EFICIENCIA

☐

CALIDAD

☐

ECONOMIA

☐

TIPO DE INDICADOR

ESTRATÉGICO

☐

DE GESTIÓN

☒

DATOS DEL INDICADOR

FORMULA DEL INDICADOR

$PDGE = (NDGE/NDGS) * 100$

VARIABLES

NOMBRE	UNIDAD DE MEDIDA	DESCRIPCIÓN	FUENTES
NDGE	NUMERO	NUMERO DE DISEÑOS GRAFICOS ELABORADOS	Expediente de la Dirección de Comunicación Social 2025 del Archivo Documental de la Dirección de Comunicación Social con diseños graficos, frecuencia de actualización trimestral
NDGS	NUMERO	NUMERO DE DISEÑOS GRAFICOS SOLICITADOS	

UNIDAD DE MEDIDA DEL RESULTADO

FRECUENCIA DE MEDICIÓN

PORCENTAJE

TRIMESTRAL

LINEA BASE

METAS

VALOR: No aplica

AÑO:

PERIODO:

METAS PROGRAMADAS: 100%

PERIODO DE CUMPLIMIENTO: 2025

SENTIDO DEL INDICADOR

SEMAFORIZACIÓN

ASCENDENTE

Verde: 95% - 100%

Amarillo: 94% - 50%

Rojo: 49% - 0%

EXCLUSIVO PARA EL LLENADO POR LA DIRECCIÓN DE PLANEACIÓN Y EVALUACIÓN

CUMPLIMIENTO DE CRITERIOS CREMAA

CLARIDAD	RELEVANCIA	ECONOMIA	MONITOREABLE
CUMPLE	CUMPLE	CUMPLE	CUMPLE
	ADECUADO	APORTACIÓN MARGINAL	
	CUMPLE	CUMPLE	

DATOS DE IDENTIFICACIÓN DEL PROGRAMA

UNIDAD PRESUPUESTAL RESPONSABLE	Oficina de la Presidencia Municipal
UNIDADES PRESUPUESTALES INTEGRANTES DE LA MIR	Despacho de la Presidencia Municipal Secretaría Particular Unidad de Planeación y Evaluación Unidad de Comunicación Social Unidad de Innovación y transformación Digital Secretaría Ejecutiva de SIPINNA Unidad de Asuntos Internos
PROGRAMA PRESUPUESTARIO	Administración Pública Municipal de Tizayuca cercana, moderna e incluyente

DATOS DE IDENTIFICACIÓN DEL INDICADOR
NOMBRE DEL INDICADOR

Porcentaje de acciones de innovación y modernización realizadas

NIVEL

FIN

☐

PROPOSITO

☐

COMPONENTE

☒

ACTIVIDAD

☐
OBJETIVO DEL INDICADOR

MIDE EL PORCENTAJE DE CUMPLIMIENTO DE LAS ACCIONES DE INNOVACIÓN Y MODERNIZACIÓN REALIZADAS

DIMENSION DEL INDICADOR

EFICACIA

☒

EFICIENCIA

☐

CALIDAD

☐

ECONOMIA

☐
TIPO DE INDICADOR

ESTRATÉGICO

☐

DE GESTIÓN

☒
DATOS DEL INDICADOR
FORMULA DEL INDICADOR

$$PAIMR = (PDIP + PSDMR + PAGCEIR + PAMPCR) / 4$$
VARIABLES

NOMBRE	UNIDAD DE MEDIDA	DESCRIPCIÓN	FUENTES
PDIP	PORCENTAJE	Porcentaje de Digitalización del Impuesto Predial realizado	Expediente de la Unidad de Innovación y transformación digital 2025 frecuencia de actualización trimestral
PSDMR	PORCENTAJE	Porcentaje de sistemas desarrollados o con mantenimiento realizado	
PAGCEIR	PORCENTAJE	Porcentaje de administración y gestión del Correo Electronico Institucional realizada	
PAMPCR	PORCENTAJE	Porcentaje de Acciones de mantenimiento preventivo y correctivo realizado	

UNIDAD DE MEDIDA DEL RESULTADO
FRECUENCIA DE MEDICIÓN

PORCENTAJE

TRIMESTRAL

LINEA BASE

METAS

VALOR: NA

AÑO:

PERIODO:

METAS PROGRAMADAS: 100%

PERIODO DE CUMPLIMIENTO: 2025

SENTIDO DEL INDICADOR
SEMAFORIZACIÓN

ASCENDENTE

Verde: 95% - 100%

Amarillo: 94% - 50%

Rojo: 49% - 0%

EXCLUSIVO PARA EL LLENADO POR LA DIRECCIÓN DE PLANEACIÓN Y EVALUACIÓN
CUMPLIMIENTO DE CRITERIOS CREMAA

CLARIDAD	RELEVANCIA	ECONOMIA	MONITOREABLE
CUMPLE	CUMPLE	CUMPLE	CUMPLE
	ADECUADO	APORTACIÓN MARGINAL	
	CUMPLE	CUMPLE	

DATOS DE IDENTIFICACIÓN DEL PROGRAMA

UNIDAD PRESUPUESTAL RESPONSABLE	Oficina de la Presidencia Municipal
UNIDADES PRESUPUESTALES INTEGRANTES DE LA MIR	Despacho de la Presidencia Municipal Secretaría Particular Unidad de Planeación y Evaluación Unidad de Comunicación Social Unidad de Innovación y transformación Digital Secretaría Ejecutiva de SIPINNA Unidad de Asuntos Internos
PROGRAMA PRESUPUESTARIO	Administración Pública Municipal de Tizayuca cercana, moderna e incluyente

DATOS DE IDENTIFICACIÓN DEL INDICADOR

NOMBRE DEL INDICADOR

Porcentaje de Digitalización del Impuesto Predial realizado

NIVEL

FIN ☐ PROPOSITO ☐ COMPONENTE ☐ ACTIVIDAD ☒

OBJETIVO DEL INDICADOR

MIDE EL PORCENTAJE DE DIGITALIZACIÓN DEL TRAMITE DEL IMPUESTO PREDIAL REALIZADO

DIMENSION DEL INDICADOR

EFICACIA ☒ EFICIENCIA ☐ CALIDAD ☐ ECONOMIA ☐

TIPO DE INDICADOR

ESTRATÉGICO ☐ DE GESTIÓN ☒

DATOS DEL INDICADOR

FORMULA DEL INDICADOR

$PDIP=(TIPDR/TIPDS)*100$

VARIABLES

NOMBRE	UNIDAD DE MEDIDA	DESCRIPCIÓN	FUENTES
TIPDR	NUMERO	DIGITALIZACIÓN DEL TRAMITE DEL IMPUESTO PREDIAL REALIZADA	Minutas de trabajo, Flujogramas de trabajo, Expediente de la Unidad de Innovación y Transformación Digital Plataforma Web Municipal https://tizayuca.gob.mx 2025 Frecuencia de actualización trimestral
TIPDS	NUMERO	DIGITALIZACIÓN DEL TRAMITE DEL IMPUESTO PREDIAL PROGRAMADA	

UNIDAD DE MEDIDA DEL RESULTADO

FRECUENCIA DE MEDICIÓN

PORCENTAJE

TRIMESTRAL

LINEA BASE

METAS

VALOR: ND
AÑO: 2024
PERIODO: ENE - DIC

METAS PROGRAMADAS: 100%
PERIODO DE CUMPLIMIENTO: 2025

SENTIDO DEL INDICADOR

SEMAFORIZACIÓN

ASCENDENTE

Verde: 95% - 100%
Amarillo: 94% - 50%
Rojo: 49% - 0%

EXCLUSIVO PARA EL LLENADO POR LA DIRECCIÓN DE PLANEACIÓN Y EVALUACIÓN

CUMPLIMIENTO DE CRITERIOS CREMAA

CLARIDAD	RELEVANCIA	ECONOMIA	MONITOREABLE
CUMPLE	CUMPLE	CUMPLE	CUMPLE
	ADECUADO	APORTACIÓN MARGINAL	
	CUMPLE	NA	

DATOS DE IDENTIFICACIÓN DEL PROGRAMA

UNIDAD PRESUPUESTAL RESPONSABLE	Oficina de la Presidencia Municipal
UNIDADES PRESUPUESTALES INTEGRANTES DE LA MIR	Despacho de la Presidencia Municipal Secretaría Particular Unidad de Planeación y Evaluación Unidad de Comunicación Social Unidad de Innovación y transformación Digital Secretaría Ejecutiva de SIPINNA Unidad de Asuntos Internos
PROGRAMA PRESUPUESTARIO	Administración Pública Municipal de Tizayuca cercana, moderna e incluyente

DATOS DE IDENTIFICACIÓN DEL INDICADOR
NOMBRE DEL INDICADOR

Porcentaje de sistemas desarrollados o con mantenimiento realizado

NIVEL

 FIN ☐ PROPOSITO ☐ COMPONENTE ☐ ACTIVIDAD ☒
OBJETIVO DEL INDICADOR

MIDE EL PORCENTAJE DE SISTEMAS DESARROLLADOS O CON MANTENIMIENTO REALIZADOS

DIMENSION DEL INDICADOR

 EFICACIA ☒ EFICIENCIA ☐ CALIDAD ☐ ECONOMIA ☐
TIPO DE INDICADOR

 ESTRATÉGICO ☐ DE GESTIÓN ☒
DATOS DEL INDICADOR
FORMULA DEL INDICADOR

$$PSDMR = (NSDMR / NSDMS) * 100$$
VARIABLES

NOMBRE	UNIDAD DE MEDIDA	DESCRIPCIÓN	FUENTES
NSDMR	NUMERO	NUMERO DE SISTEMAS DESARROLLADOS O CON MANTENIMIENTO REALIZADOS	Minutas de trabajo, Flujogramas de trabajo, Expediente de la Unidad de Innovación y Transformación Digital Plataforma Web Municipal https://tizayuca.gob.mx 2025 Frecuencia de actualización trimestral
NSDMS	NUMERO	NUMERO DE SISTEMAS DESARROLLADOS O CON MANTENIMIENTO SOLICITADOS	
UNIDAD DE MEDIDA DEL RESULTADO		FRECUENCIA DE MEDICIÓN	
PORCENTAJE		TRIMESTRAL	
LINEA BASE		METAS	
VALOR: No aplica		METAS PROGRAMADAS: 100%	
AÑO:		PERIODO DE CUMPLIMIENTO: 2025	
PERIODO:			
SENTIDO DEL INDICADOR		SEMAFORIZACIÓN	
ASCENDENTE		Verde: 95% - 100% Amarillo: 94% - 50% Rojo: 49% - 0%	

EXCLUSIVO PARA EL LLENADO POR LA DIRECCIÓN DE PLANEACIÓN Y EVALUACIÓN
CUMPLIMIENTO DE CRITERIOS CREMAA

CLARIDAD	RELEVANCIA	ECONOMIA	MONITOREABLE
CUMPLE	CUMPLE	CUMPLE	CUMPLE
	ADECUADO	APORTACIÓN MARGINAL	
	CUMPLE	CUMPLE	

DATOS DE IDENTIFICACIÓN DEL PROGRAMA

UNIDAD PRESUPUESTAL RESPONSABLE	Oficina de la Presidencia Municipal
UNIDADES PRESUPUESTALES INTEGRANTES DE LA MIR	Despacho de la Presidencia Municipal Secretaría Particular Unidad de Planeación y Evaluación Unidad de Comunicación Social Unidad de Innovación y transformación Digital Secretaría Ejecutiva de SIPINNA Unidad de Asuntos Internos
PROGRAMA PRESUPUESTARIO	Administración Pública Municipal de Tizayuca cercana, moderna e incluyente

DATOS DE IDENTIFICACIÓN DEL INDICADOR
NOMBRE DEL INDICADOR

Porcentaje de administración y gestión del Correo Electronico Institucional realizada

NIVEL

FIN

☐

PROPOSITO

☐

COMPONENTE

☐

ACTIVIDAD

☒
OBJETIVO DEL INDICADOR

MIDE EL PORCENTAJE DE ADMINISTRACIÓN Y GESTIÓN DEL CORREO INSTITUCIONAL REALIZADO

DIMENSION DEL INDICADOR

EFICACIA

☒

EFICIENCIA

☐

CALIDAD

☐

ECONOMIA

☐
TIPO DE INDICADOR

ESTRATÉGICO

☐

DE GESTIÓN

☒
DATOS DEL INDICADOR
FORMULA DEL INDICADOR

PAGCEIR= (AGCIR/AGCIS)

VARIABLES

NOMBRE	UNIDAD DE MEDIDA	DESCRIPCIÓN	FUENTES
AGCIR	NUMERO	ADMINISTRACIÓN Y GESTIÓN DEL CORREO INSTITUCIONAL REALIZADO	Minutas de trabajo, Flujogramas de trabajo, Expediente de la Unidad de Innovación y Transformación Digital Plataforma Web Municipal https://tizayuca.gob.mx 2025 Frecuencia de actualización trimestral
AGCIS	NUMERO	ADMINISTRACIÓN Y GESTIÓN DEL CORREO INSTITUCIONAL SOLICITADO	
UNIDAD DE MEDIDA DEL RESULTADO		FRECUENCIA DE MEDICIÓN	
PORCENTAJE		TRIMESTRAL	
LINEA BASE		METAS	
VALOR: No aplica		METAS PROGRAMADAS: 100%	
AÑO:		PERIODO DE CUMPLIMIENTO: 2025	
PERIODO:			
SENTIDO DEL INDICADOR		SEMAFORIZACIÓN	
ASCENDENTE		Verde: 95% - 100% Amarillo: 94% - 50% Rojo: 49% - 0%	

EXCLUSIVO PARA EL LLENADO POR LA DIRECCIÓN DE PLANEACIÓN Y EVALUACIÓN
CUMPLIMIENTO DE CRITERIOS CREMAA

CLARIDAD	RELEVANCIA	ECONOMIA	MONITOREABLE
CUMPLE	CUMPLE	CUMPLE	CUMPLE
	ADECUADO	APORTACIÓN MARGINAL	
	CUMPLE	CUMPLE	

DATOS DE IDENTIFICACIÓN DEL PROGRAMA

UNIDAD PRESUPUESTAL RESPONSABLE	Oficina de la Presidencia Municipal
UNIDADES PRESUPUESTALES INTEGRANTES DE LA MIR	Despacho de la Presidencia Municipal Secretaría Particular Unidad de Planeación y Evaluación Unidad de Comunicación Social Unidad de Innovación y transformación Digital Secretaría Ejecutiva de SIPINNA Unidad de Asuntos Internos
PROGRAMA PRESUPUESTARIO	Administración Pública Municipal de Tizayuca cercana, moderna e incluyente

DATOS DE IDENTIFICACIÓN DEL INDICADOR
NOMBRE DEL INDICADOR

Porcentaje de Acciones de mantenimiento preventivo y correctivo realizado

NIVEL

 FIN ☐ PROPOSITO ☐ COMPONENTE ☐ ACTIVIDAD ☒
OBJETIVO DEL INDICADOR

MIDE EL PORCENTAJE DE ACCIONES DE MANTENIMIENTO PREVENTIVO Y CORRECTIVO REALIZADAS

DIMENSION DEL INDICADOR

 EFICACIA ☒ EFICIENCIA ☐ CALIDAD ☐ ECONOMIA ☐
TIPO DE INDICADOR

 ESTRATÉGICO ☐ DE GESTIÓN ☒
DATOS DEL INDICADOR
FORMULA DEL INDICADOR

$$PAMPCR = (NAMPCR / NAMPCS) * 100$$
VARIABLES

NOMBRE	UNIDAD DE MEDIDA	DESCRIPCIÓN	FUENTES
NAMPCR	NUMERO	NUMERO DE ACCIONES DE MANTENIMIENTO PREVENTIVO Y CORRECTIVO REALIZADAS	Expediente de la Unidad de Innovación y Transformación Digital, 2025 Frecuencia de actualización trimestral
NAMPCS	NUMERO	NUMERO DE ACCIONES DE MANTENIMIENTO PREVENTIVO Y CORRECTIVO SOLICITADAS	

UNIDAD DE MEDIDA DEL RESULTADO
FRECUENCIA DE MEDICIÓN

PORCENTAJE

TRIMESTRAL

LINEA BASE

METAS

VALOR: No aplica

AÑO:

PERIODO:

METAS PROGRAMADAS: 100%

PERIODO DE CUMPLIMIENTO: 2025

SENTIDO DEL INDICADOR
SEMAFORIZACIÓN

ASCENDENTE

 Verde: 95% - 100%
 Amarillo: 94% - 50%
 Rojo: 49% - 0%

EXCLUSIVO PARA EL LLENADO POR LA DIRECCIÓN DE PLANEACIÓN Y EVALUACIÓN
CUMPLIMIENTO DE CRITERIOS CREMAA

CLARIDAD	RELEVANCIA	ECONOMIA	MONITOREABLE
CUMPLE	CUMPLE	CUMPLE	CUMPLE
	ADECUADO	APORTACIÓN MARGINAL	
	CUMPLE	CUMPLE	

DATOS DE IDENTIFICACIÓN DEL PROGRAMA

UNIDAD PRESUPUESTAL RESPONSABLE	Oficina de la Presidencia Municipal
UNIDADES PRESUPUESTALES INTEGRANTES DE LA MIR	Despacho de la Presidencia Municipal Secretaría Particular Unidad de Planeación y Evaluación Unidad de Comunicación Social Unidad de Innovación y transformación Digital Secretaría Ejecutiva de SIPINNA Unidad de Asuntos Internos
PROGRAMA PRESUPUESTARIO	Administración Pública Municipal de Tizayuca cercana, moderna e incluyente

DATOS DE IDENTIFICACIÓN DEL INDICADOR

NOMBRE DEL INDICADOR

Porcentaje de cumplimiento del programa municipal de protección integral de niñas, niños y adolescentes alcanzado
NIVEL

FIN ☐ PROPOSITO ☐ COMPONENTE ☒ ACTIVIDAD ☐

OBJETIVO DEL INDICADOR

Mide las acciones que se realizan para garantizar que se respeten los derechos de las niñas, niños y adolescentes

DIMENSION DEL INDICADOR

EFICACIA ☒ EFICIENCIA ☐ CALIDAD ☐ ECONOMIA ☐

TIPO DE INDICADOR

ESTRATÉGICO ☐ DE GESTIÓN ☒

DATOS DEL INDICADOR

FORMULA DEL INDICADOR

$PCPMPINNA = (NAR/NAP) * 100$

VARIABLES

NOMBRE	UNIDAD DE MEDIDA	DESCRIPCIÓN	FUENTES
NAR	NUMERO	Número De Acciones Realizadas	Actas De Sesiones Del Sipinna, Actividades Y Acciones Realizadas, Archivo De Trámite Del SIPINNA, 2025 Frecuencia De Actualización Trimestral.
NAP	NUMERO	Número De Acciones Programadas	

UNIDAD DE MEDIDA DEL RESULTADO

FRECUENCIA DE MEDICIÓN

PORCENTAJE

TRIMESTRAL

LINEA BASE

METAS

VALOR: NA

AÑO:

PERIODO:

METAS PROGRAMADAS: 100%

PERIODO DE CUMPLIMIENTO: 2025

SENTIDO DEL INDICADOR

SEMAFORIZACIÓN

ASCENDENTE

Verde: 95% - 100%
Amarillo: 94% - 50%
Rojo: 49% - 0%

EXCLUSIVO PARA EL LLENADO POR LA DIRECCIÓN DE PLANEACIÓN Y EVALUACIÓN

CUMPLIMIENTO DE CRITERIOS CREMAA

CLARIDAD	RELEVANCIA	ECONOMIA	MONITOREABLE
CUMPLE	CUMPLE	CUMPLE	CUMPLE
	ADECUADO	APORTACIÓN MARGINAL	
	CUMPLE	CUMPLE	

DATOS DE IDENTIFICACIÓN DEL PROGRAMA

UNIDAD PRESUPUESTAL RESPONSABLE	Oficina de la Presidencia Municipal
UNIDADES PRESUPUESTALES INTEGRANTES DE LA MIR	Despacho de la Presidencia Municipal Secretaría Particular Unidad de Planeación y Evaluación Unidad de Comunicación Social Unidad de Innovación y transformación Digital Secretaría Ejecutiva de SIPINNA Unidad de Asuntos Internos
PROGRAMA PRESUPUESTARIO	Administración Pública Municipal de Tizayuca cercana, moderna e incluyente

DATOS DE IDENTIFICACIÓN DEL INDICADOR
NOMBRE DEL INDICADOR

Porcentaje De Integración Del Programa Municipal De Protección Integral De Niñas, Niños Y Adolescentes alcanzado

NIVEL

 FIN ☐ PROPOSITO ☐ COMPONENTE ☐ ACTIVIDAD ☒
OBJETIVO DEL INDICADOR

MIDE EL PORCENTAJE DE INTEGRACIÓN DEL PROGRAMA MUNICIPAL DE PROTECCIÓN INTEGRAL DE NIÑAS NIÑOS Y ADOLESCENTES ALCANZADO

DIMENSION DEL INDICADOR

 EFICACIA ☒ EFICIENCIA ☐ CALIDAD ☐ ECONOMIA ☐
TIPO DE INDICADOR

 ESTRATÉGICO ☐ DE GESTIÓN ☒
DATOS DEL INDICADOR
FORMULA DEL INDICADOR

$$PIPMPINNA = (PMPINNAI / PMPINNAP) * 100$$
VARIABLES

NOMBRE	UNIDAD DE MEDIDA	DESCRIPCIÓN	FUENTES
PMPINNAI	NUMERO	PROGRAMA MUNICIPAL DE PROTECCIÓN INTEGRAL DE NIÑAS NIÑOS Y ADOLESCENTES INTEGRADO	Programa Municipal de SIPINNA, 2025 Archivo De Trámite Sipinna, Frecuencia De Actualización Trimestral.
PMPINNAP	NUMERO	PROGRAMA MUNICIPAL DE PROTECCIÓN INTEGRAL DE NIÑAS NIÑOS Y ADOLESCENTES PROYECTADO	

UNIDAD DE MEDIDA DEL RESULTADO
FRECUENCIA DE MEDICIÓN

PORCENTAJE

TRIMESTRAL

LINEA BASE

METAS

VALOR: No aplica

AÑO:

PERIODO:

METAS PROGRAMADAS: 100%

PERIODO DE CUMPLIMIENTO: 2025

SENTIDO DEL INDICADOR
SEMAFORIZACIÓN

ASCENDENTE

Verde: 95% - 100%

Amarillo: 94% - 50%

Rojo: 49% - 0%

EXCLUSIVO PARA EL LLENADO POR LA DIRECCIÓN DE PLANEACIÓN Y EVALUACIÓN
CUMPLIMIENTO DE CRITERIOS CREMAA

CLARIDAD	RELEVANCIA	ECONOMIA	MONITOREABLE
CUMPLE	CUMPLE	CUMPLE	CUMPLE
	ADECUADO	APORTACIÓN MARGINAL	
	CUMPLE	CUMPLE	

DATOS DE IDENTIFICACIÓN DEL PROGRAMA

UNIDAD PRESUPUESTAL RESPONSABLE	Oficina de la Presidencia Municipal
UNIDADES PRESUPUESTALES INTEGRANTES DE LA MIR	Despacho de la Presidencia Municipal Secretaría Particular Unidad de Planeación y Evaluación Unidad de Comunicación Social Unidad de Innovación y transformación Digital Secretaría Ejecutiva de SIPINNA Unidad de Asuntos Internos
PROGRAMA PRESUPUESTARIO	Administración Pública Municipal de Tizayuca cercana, moderna e incluyente

DATOS DE IDENTIFICACIÓN DEL INDICADOR

NOMBRE DEL INDICADOR

Porcentaje de sesiones de SIPINNA realizadas

NIVEL

FIN ☐ PROPOSITO ☐ COMPONENTE ☐ ACTIVIDAD ☒

OBJETIVO DEL INDICADOR

Mide el porcentaje de sesiones de SIPINNA realizadas contra las sesiones programadas

DIMENSION DEL INDICADOR

EFICACIA ☒ EFICIENCIA ☐ CALIDAD ☐ ECONOMIA ☐

TIPO DE INDICADOR

ESTRATÉGICO ☐ DE GESTIÓN ☒

DATOS DEL INDICADOR

FORMULA DEL INDICADOR

$PSSIPINNA = (SSIPINNA / SSIPINNA) * 100$

VARIABLES

NOMBRE	UNIDAD DE MEDIDA	DESCRIPCIÓN	FUENTES
SSIPINNA	NUMERO	SESIONES DE SIPINNA REALIZADAS	Archivo De Trámite Del SIPINNA, con invitaciones a sesiones del Sistema, 2025 Frecuencia De Actualización Trimestral.
SSIPINNA P	NUMERO	SESIONES DE SIPINNA PROGRAMADAS	

UNIDAD DE MEDIDA DEL RESULTADO

FRECUENCIA DE MEDICIÓN

PORCENTAJE

TRIMESTRAL

LINEA BASE

METAS

VALOR: No aplica

AÑO:

PERIODO:

METAS PROGRAMADAS: 100%

PERIODO DE CUMPLIMIENTO: 2025

SENTIDO DEL INDICADOR

SEMAFORIZACIÓN

ASCENDENTE

Verde: 95% - 100%

Amarillo: 94% - 50%

Rojo: 49% - 0%

EXCLUSIVO PARA EL LLENADO POR LA DIRECCIÓN DE PLANEACIÓN Y EVALUACIÓN

CUMPLIMIENTO DE CRITERIOS CREMAA

CLARIDAD	RELEVANCIA	ECONOMIA	MONITOREABLE
CUMPLE	CUMPLE	CUMPLE	CUMPLE
	ADECUADO	APORTACIÓN MARGINAL	
	CUMPLE	CUMPLE	

DATOS DE IDENTIFICACIÓN DEL PROGRAMA

UNIDAD PRESUPUESTAL RESPONSABLE	Oficina de la Presidencia Municipal
UNIDADES PRESUPUESTALES INTEGRANTES DE LA MIR	Despacho de la Presidencia Municipal Secretaría Particular Unidad de Planeación y Evaluación Unidad de Comunicación Social Unidad de Innovación y transformación Digital Secretaría Ejecutiva de SIPINNA Unidad de Asuntos Internos
PROGRAMA PRESUPUESTARIO	Administración Pública Municipal de Tizayuca cercana, moderna e incluyente

DATOS DE IDENTIFICACIÓN DEL INDICADOR
NOMBRE DEL INDICADOR

Porcentaje De Investigaciones contra personal policial Concluidas

NIVEL

 FIN ☐

 PROPOSITO ☐

 COMPONENTE ☒

 ACTIVIDAD ☐
OBJETIVO DEL INDICADOR

Mide el porcentaje de investigaciones contra el personal policial concluidas

DIMENSION DEL INDICADOR

 EFICACIA ☒

 EFICIENCIA ☐

 CALIDAD ☐

 ECONOMIA ☐
TIPO DE INDICADOR

 ESTRATÉGICO ☐

 DE GESTIÓN ☒
DATOS DEL INDICADOR
FORMULA DEL INDICADOR

$$PICPPC = (NICCPP / NIICPP)$$
VARIABLES

NOMBRE	UNIDAD DE MEDIDA	DESCRIPCIÓN	FUENTES
NICCPP	NUMERO	NUMERO DE INVESTIGACIONES CONCLUIDAS CONTRA EL PERSONAL POLICIAL	Archivo Documental de la Unidad de asuntos internos, 2025 frecuencia de actualización trimestral
NIICPP	NUMERO	NUMERO DE INVESTIGACIONES INICIADAS CONTRA EL PERSONAL POLICIAL	

UNIDAD DE MEDIDA DEL RESULTADO
FRECUENCIA DE MEDICIÓN

PORCENTAJE

TRIMESTRAL

LINEA BASE

METAS

VALOR: No aplica

AÑO:

PERIODO:

METAS PROGRAMADAS: 70%

PERIODO DE CUMPLIMIENTO: 2025

SENTIDO DEL INDICADOR
SEMAFORIZACIÓN

ASCENDENTE

Verde: 65% - 75%

Amarillo: 64% - 50%

Rojo: 0 - 49%

EXCLUSIVO PARA EL LLENADO POR LA DIRECCIÓN DE PLANEACIÓN Y EVALUACIÓN
CUMPLIMIENTO DE CRITERIOS CREMAA

CLARIDAD	RELEVANCIA	ECONOMIA	MONITOREABLE
CUMPLE	CUMPLE	CUMPLE	CUMPLE
	ADECUADO	APORTACIÓN MARGINAL	
	CUMPLE	CUMPLE	

DATOS DE IDENTIFICACIÓN DEL PROGRAMA

UNIDAD PRESUPUESTAL RESPONSABLE	Oficina de la Presidencia Municipal
UNIDADES PRESUPUESTALES INTEGRANTES DE LA MIR	Despacho de la Presidencia Municipal Secretaría Particular Unidad de Planeación y Evaluación Unidad de Comunicación Social Unidad de Innovación y transformación Digital Secretaría Ejecutiva de SIPINNA Unidad de Asuntos Internos
PROGRAMA PRESUPUESTARIO	Administración Pública Municipal de Tizayuca cercana, moderna e incluyente

DATOS DE IDENTIFICACIÓN DEL INDICADOR
NOMBRE DEL INDICADOR

Porcentaje de expedientes de procedimientos derivados de quejas y denuncias elaborados
 NIVEL

FIN ☐ PROPOSITO ☐ COMPONENTE ☐ ACTIVIDAD ☒

OBJETIVO DEL INDICADOR

Mide el porcentaje de expedientes de procedimientos derivados de quejas y denuncias contra personal policial elaborados

DIMENSION DEL INDICADOR

EFICACIA ☒ EFICIENCIA ☐ CALIDAD ☐ ECONOMIA ☐

TIPO DE INDICADOR

ESTRATÉGICO ☐ DE GESTIÓN ☒

DATOS DEL INDICADOR
FORMULA DEL INDICADOR

$PEPQDE = (NEPQDE / NEPQDS) * 100$

VARIABLES

NOMBRE	UNIDAD DE MEDIDA	DESCRIPCIÓN	FUENTES
NEPQDE	NUMERO	NUMERO DE EXPEDIENTES DE PROCEDIMIENTO DERIVADOS DE QUEJAS Y DENUNCIAS CONTRA PERSONAL POLICIA ELABORADOS	Archivo Documental de la Unidad de asuntos internos, con quejas y denuncias 2025 frecuencia de actualización trimestral
NEPQDS	NUMERO	NUMERO DE EXPEDIENTES DE PROCEDIMIENTO DERIVADOS DE QUEJAS Y DENUNCIAS CONTRA PERSONAL POLICIA SOLICITADOS	

UNIDAD DE MEDIDA DEL RESULTADO
FRECUENCIA DE MEDICIÓN

PORCENTAJE

TRIMESTRAL

LINEA BASE

METAS

VALOR: No aplica

AÑO:

PERIODO:

METAS PROGRAMADAS: 100%

PERIODO DE CUMPLIMIENTO: 2025

SENTIDO DEL INDICADOR
SEMAFORIZACIÓN

ASCENDENTE

Verde: 65% - 75%

Amarillo: 64% - 50%

Rojo: 0 - 49%

EXCLUSIVO PARA EL LLENADO POR LA DIRECCIÓN DE PLANEACIÓN Y EVALUACIÓN
CUMPLIMIENTO DE CRITERIOS CREMAA

CLARIDAD	RELEVANCIA	ECONOMIA	MONITOREABLE
CUMPLE	CUMPLE	CUMPLE	CUMPLE
	ADECUADO	APORTACIÓN MARGINAL	
	CUMPLE	CUMPLE	

DATOS DE IDENTIFICACIÓN DEL PROGRAMA

UNIDAD PRESUPUESTAL RESPONSABLE	Oficina de la Presidencia Municipal
UNIDADES PRESUPUESTALES INTEGRANTES DE LA MIR	Despacho de la Presidencia Municipal Secretaría Particular Unidad de Planeación y Evaluación Unidad de Comunicación Social Unidad de Innovación y transformación Digital Secretaría Ejecutiva de SIPINNA Unidad de Asuntos Internos
PROGRAMA PRESUPUESTARIO	Administración Pública Municipal de Tizayuca cercana, moderna e incluyente

DATOS DE IDENTIFICACIÓN DEL INDICADOR
NOMBRE DEL INDICADOR

Porcentaje De Supervisiones Realizadas

NIVEL

FIN

☐

PROPOSITO

☐

COMPONENTE

☐

ACTIVIDAD

☒
OBJETIVO DEL INDICADOR

Mide el porcentaje de supervisiones realizadas al personal policial

DIMENSION DEL INDICADOR

EFICACIA

☒

EFICIENCIA

☐

CALIDAD

☐

ECONOMIA

☐
TIPO DE INDICADOR

ESTRATÉGICO

☐

DE GESTIÓN

☒
DATOS DEL INDICADOR
FORMULA DEL INDICADOR
 $PSR = (NSR/NSP) * 100$
VARIABLES

NOMBRE	UNIDAD DE MEDIDA	DESCRIPCIÓN	FUENTES
NSR	NUMERO	NUMERO DE SUPERVISIONES REALIZADAS AL PERSONAL POLICIAL	Archivo Documental de la Unidad de asuntos internos, con supervisiones 2025 frecuencia de actualización trimestral
NSP	NUMERO	NUMERO DE SUPERVISIONES PROGRAMADAS AL PERSONAL POLICIAL	

UNIDAD DE MEDIDA DEL RESULTADO
FRECUENCIA DE MEDICIÓN

PORCENTAJE

TRIMESTRAL

LINEA BASE

METAS

VALOR: No aplica

AÑO:

PERIODO:

METAS PROGRAMADAS: 100%

PERIODO DE CUMPLIMIENTO: 2025

SENTIDO DEL INDICADOR
SEMAFORIZACIÓN

ASCENDENTE

Verde: 95% - 100%

Amarillo: 94% - 50%

Rojo: 49% - 0%

EXCLUSIVO PARA EL LLENADO POR LA DIRECCIÓN DE PLANEACIÓN Y EVALUACIÓN
CUMPLIMIENTO DE CRITERIOS CREMAA

CLARIDAD	RELEVANCIA	ECONOMIA	MONITOREABLE
CUMPLE	CUMPLE	CUMPLE	CUMPLE
	ADECUADO	APORTACIÓN MARGINAL	
	CUMPLE	CUMPLE	



Tizayuca
Ciudad Próspera

MUNICIPIO DE TIZAYUCA
FICHA TÉCNICA DE INDICADOR

DATOS DE IDENTIFICACIÓN DEL PROGRAMA

UNIDAD PRESUPUESTAL RESPONSABLE	Oficina de la Presidencia Municipal
UNIDADES PRESUPUESTALES INTEGRANTES DE LA MIR	Despacho de la Presidencia Municipal Secretaría Particular Unidad de Planeación y Evaluación Unidad de Comunicación Social Unidad de Innovación y transformación Digital Secretaría Ejecutiva de SIPINNA Unidad de Asuntos Internos
PROGRAMA PRESUPUESTARIO	Administración Pública Municipal de Tizayuca cercana, moderna e incluyente

DATOS DE IDENTIFICACIÓN DEL INDICADOR

NOMBRE DEL INDICADOR

Porcentaje de acciones de promoción de cultura de denuncia realizadas

NIVEL

FIN ☐ PROPOSITO ☐ COMPONENTE ☐ ACTIVIDAD ☒

OBJETIVO DEL INDICADOR

Mide el porcentaje de acciones de promoción de la cultura de denuncia realizadas

DIMENSION DEL INDICADOR

EFICACIA ☒ EFICIENCIA ☐ CALIDAD ☐ ECONOMIA ☐

TIPO DE INDICADOR

ESTRATÉGICO ☐ DE GESTIÓN ☒

DATOS DEL INDICADOR

FORMULA DEL INDICADOR

$PAPCD = (NAPCDR / NAPCDP) * 100$

VARIABLES

NOMBRE	UNIDAD DE MEDIDA	DESCRIPCIÓN	FUENTES
NAPCDR	NUMERO	NUMERO DE ACCIONES DE PROMOCIÓN DE LA CULTURA DE DENUNCIA REALIZADAS	Archivo Documental de la Unidad de asuntos internos, con difusiones realizadas 2025 frecuencia de actualización trimestral
NAPCDP	NUMERO	NUMERO DE ACCIONES DE PROMOCIÓN DE LA CULTURA DE DENUNCIA PROGRAMADAS	

UNIDAD DE MEDIDA DEL RESULTADO

FRECUENCIA DE MEDICIÓN

PORCENTAJE

TRIMESTRAL

LINEA BASE

METAS

VALOR: No aplica

AÑO:

PERIODO:

METAS PROGRAMADAS: 100%

PERIODO DE CUMPLIMIENTO: 2025

SENTIDO DEL INDICADOR

SEMAFORIZACIÓN

ASCENDENTE

Verde: 95% - 100%

Amarillo: 94% - 50%

Rojo: 49% - 0%

EXCLUSIVO PARA EL LLENADO POR LA DIRECCIÓN DE PLANEACIÓN Y EVALUACIÓN

CUMPLIMIENTO DE CRITERIOS CREMAA

CLARIDAD	RELEVANCIA	ECONOMIA	MONITOREABLE
CUMPLE	CUMPLE	CUMPLE	CUMPLE
	ADECUADO	APORTACIÓN MARGINAL	
	CUMPLE	CUMPLE	

DATOS DE IDENTIFICACIÓN DEL PROGRAMA			
UNIDAD PRESUPUESTAL RESPONSABLE	Secretaría General Municipal.		
UNIDADES PRESUPUESTALES INTEGRANTES DE LA MIR	Despacho de la Secretaría General Municipal, Dirección de Vinculación Ciudadana, Dirección de Gobernación, Centro de Justicia Cívica, Registro del Estado Familiar, Dirección de Gestión integral de riesgos, protección civil y bomberos, Instancia Municipal de la Mujer, Dirección coordinadora de Archivo, Consejería Jurídica, Dirección de Patrimonio		
PROGRAMA PRESUPUESTARIO	Tizayuca con paz social, garante de derechos humanos y participación ciudadana.		
DATOS DE IDENTIFICACIÓN DEL INDICADOR			
NOMBRE DEL INDICADOR			
Porcentaje de Implementación de gobernanza y gobernabilidad mediante el cumplimiento de la Guía Consultiva de Desempeño Municipal			
NIVEL			
FIN	<input checked="" type="checkbox"/>	PROPOSITO	<input type="checkbox"/>
		COMPONENTE	<input type="checkbox"/>
		ACTIVIDAD	<input type="checkbox"/>
OBJETIVO DEL INDICADOR			
Mide el avance de fortalecimiento de capacidad institucional de la administración pública municipal, a través del cumplimiento de la evaluación de la Guía Consultiva de Desempeño Municipal			
DIMENSION DEL INDICADOR			
EFICACIA	<input checked="" type="checkbox"/>	EFICIENCIA	<input type="checkbox"/>
		CALIDAD	<input type="checkbox"/>
		ECONOMIA	<input type="checkbox"/>
TIPO DE INDICADOR			
ESTRATÉGICO	<input type="checkbox"/>	DE GESTIÓN	<input checked="" type="checkbox"/>
DATOS DEL INDICADOR			
FORMULA DEL INDICADOR			
PIGCDM= (NTIV/NTIM) *100			
VARIABLES			
NOMBRE	UNIDAD DE MEDIDA	DESCRIPCIÓN	FUENTES
NIV	Número	Número de indicadores de GDM en verde	Documento guía consultiva de desempeño municipal elaborado por el INAFED de la Secretaría de Gobernación del Gobierno Federal, año correspondiente, publicado en su pagina web
NTIM	Número	numero total de indicadores de GDM medibles	
UNIDAD DE MEDIDA DEL RESULTADO		FRECUENCIA DE MEDICIÓN	
Porcentaje		Anual	
LINEA BASE		METAS	
VALOR: 94.7% AÑO: 2024 PERIODO: enero-diciembre		METAS PROGRAMADAS: 94.8% PERIODO DE CUMPLIMIENTO: 2025	
SENTIDO DEL INDICADOR		SEMAFORIZACIÓN	
ASCENDENTE		Verde: 94.7% - 100% Amarillo: 94.6% - 50% Rojo: 0% - 49%	

EXCLUSIVO PARA EL LLENADO POR LA DIRECCIÓN DE PLANEACIÓN Y EVALUACIÓN			
CUMPLIMIENTO DE CRITERIOS CREMAA			
CLARIDAD	RELEVANCIA	ECONOMIA	MONITOREABLE
CUMPLE	CUMPLE	CUMPLE	CUMPLE
	ADECUADO	APORTACIÓN MARGINAL	
	CUMPLE	NA	

DATOS DE IDENTIFICACIÓN DEL PROGRAMA

UNIDAD PRESUPUESTAL RESPONSABLE	Secretaría General Municipal.
UNIDADES PRESUPUESTALES INTEGRANTES DE LA MIR	Despacho de la Secretaría General Municipal, DIRECCION DE Vinculacion Ciudadana, DIRECCION de Gobernación, Centro de Justicia Cívica, Registro del Estado Familiar, DIRECCION de Gestión integral de riesgos, protección civil y bomberos, Instancia Municipal de la Mujer, DIRECCION coordinadora de Archivo, Consejería Jurídica, DIRECCION de Patrimonio
PROGRAMA PRESUPUESTARIO	Tizayuca con paz social, garante de derechos humanos y participación ciudadana.

DATOS DE IDENTIFICACIÓN DEL INDICADOR
NOMBRE DEL INDICADOR

Porcentaje De Población Atendida (Ppa)

NIVEL

 FIN ☐ PROPOSITO ☒ COMPONENTE ☐ ACTIVIDAD ☐
OBJETIVO DEL INDICADOR

Mide el porcentaje de población atendida

DIMENSION DEL INDICADOR

 EFICACIA ☒ EFICIENCIA ☐ CALIDAD ☐ ECONOMIA ☐
TIPO DE INDICADOR

 ESTRATÉGICO ☒ DE GESTIÓN ☐
DATOS DEL INDICADOR
FORMULA DEL INDICADOR
 $PPA=PA/PSA*100$
VARIABLES

NOMBRE	UNIDAD DE MEDIDA	DESCRIPCIÓN	FUENTES
PA	número	poblacion atendida	Solicitudes, Trámites, Apoyos, Archivo De Trámite De La Secretaria General/Archivo En Tramite De Las Areas Que Integran La Secretaria General Municipal,
PSA	número	población que solicita atención	

UNIDAD DE MEDIDA DEL RESULTADO
FRECUENCIA DE MEDICIÓN

Porcentaje

anual

LINEA BASE
METAS

VALOR: ND

AÑO: 2024

PERIODO: enero-diciembre

METAS PROGRAMADAS: 90%

PERIODO DE CUMPLIMIENTO: 2025


SENTIDO DEL INDICADOR
SEMAFORIZACIÓN

ascendente

 Verde: 80-100
 Amarillo: 50-79
 Rojo: 0-49

EXCLUSIVO PARA EL LLENADO POR LA DIRECCIÓN DE PLANEACIÓN Y EVALUACIÓN
CUMPLIMIENTO DE CRITERIOS CREMAA

CLARIDAD	RELEVANCIA	ECONOMIA	MONITOREABLE
CUMPLE	CUMPLE	CUMPLE	CUMPLE
	ADECUADO	APORTACIÓN MARGINAL	
	CUMPLE	NA	

 Tizayuca Ciudad Próspera		MUNICIPIO DE TIZAYUCA FICHA TÉCNICA DE INDICADOR	
DATOS DE IDENTIFICACIÓN DEL PROGRAMA			
UNIDAD PRESUPUESTAL RESPONSABLE	Secretaría General Municipal.		
UNIDADES PRESUPUESTALES INTEGRANTES DE LA MIR	Despacho de la Secretaría General Municipal, Dirección de Vinculación Ciudadana, Dirección de Gobernación, Centro de Justicia Cívica, Registro del Estado Familiar, Dirección de Gestión integral de riesgos, protección civil y bomberos, Instancia Municipal de la Mujer, Dirección coordinadora de Archivo, Consejería Jurídica, Dirección de Patrimonio		
PROGRAMA PRESUPUESTARIO	Tizayuca con paz social, garante de derechos humanos y participación ciudadana.		
DATOS DE IDENTIFICACIÓN DEL INDICADOR			
NOMBRE DEL INDICADOR			
Índice de Capacidades Funcionales Municipales			
NIVEL			
FIN	<input type="checkbox"/>	PROPOSITO	<input type="checkbox"/>
COMPONENTE	<input checked="" type="checkbox"/>	ACTIVIDAD	<input type="checkbox"/>
OBJETIVO DEL INDICADOR			
Mide el grado de desarrollo de 5 capacidades funcionales de la administración pública municipal: Involucrar Actores relevantes, diagnosticar una situación, definir una visión formulando política pública y estrategias, presupuestar, gestionar y poner en práctica, y evaluar.			
DIMENSION DEL INDICADOR			
EFICACIA	<input checked="" type="checkbox"/>	EFICIENCIA	<input type="checkbox"/>
CALIDAD	<input type="checkbox"/>	ECONOMIA	<input type="checkbox"/>
TIPO DE INDICADOR			
ESTRATÉGICO	<input type="checkbox"/>	DE GESTIÓN	<input checked="" type="checkbox"/>
DATOS DEL INDICADOR			
FORMULA DEL INDICADOR			
ICFM = 0.151(SCI)+0.243(SCD)+0.184(SCF)+0.190(SCG)+0.232(SCE)			
VARIABLES			
NOMBRE	UNIDAD DE MEDIDA	DESCRIPCIÓN	FUENTES
SCI	Índice	Subíndice de capacidad de Involucrar Actores Relevantes	Documento del Índice de Desarrollo Humano apartado Índice de Capacidades Funcionales Municipales, elaborado por el PNUD año correspondiente
SCD	Índice	Subíndice de capacidad para Diagnosticar	
SCF	Índice	Subíndice de capacidad para formular políticas y estrategias	
SCG	Índice	Subíndice de capacidad para presupuestar, gestionar e implementar	
SCE	Índice	Subíndice de capacidad para evaluar	
UNIDAD DE MEDIDA DEL RESULTADO		FRECUENCIA DE MEDICIÓN	
Índice compuesto		Anual	
LINEA BASE		METAS	
VALOR: 0.31 AÑO: 2024 PERÍODO: ENE - DIC		METAS PROGRAMADAS: 0.37 PERÍODO DE CUMPLIMIENTO: 2025	
SENTIDO DEL INDICADOR		SEMAFORIZACIÓN	
ascendente		Verde: 0.32- 0.42 Amarillo: 0.31 - 0.3 Rojo: 0.29 - 0	
EXCLUSIVO PARA EL LLENADO POR LA DIRECCIÓN DE PLANEACIÓN Y EVALUACIÓN			
CUMPLIMIENTO DE CRITERIOS CREMAA			
CLARIDAD	RELEVANCIA	ECONOMIA	MONITOREABLE
CUMPLE	CUMPLE	CUMPLE	CUMPLE
	ADECUADO	APORTACIÓN MARGINAL	
	CUMPLE	NA	



Tizayuca
Ciudad Próspera

MUNICIPIO DE TIZAYUCA
FICHA TÉCNICA DE INDICADOR

DATOS DE IDENTIFICACIÓN DEL PROGRAMA

UNIDAD PRESUPUESTAL RESPONSABLE	Secretaría General Municipal.
UNIDADES PRESUPUESTALES INTEGRANTES DE LA MIR	Despacho de la Secretaría General Municipal, DIRECCION DE Vinculacion Ciudadana, DIRECCION de Gobernación, Centro de Justicia Cívica, Registro del Estado Familiar, DIRECCION de Gestión integral de riesgos, protección civil y bomberos, Instancia Municipal de la Mujer, Dirección coordinadora de Archivo, Consejería Jurídica, DIRECCION de Patrimonio
PROGRAMA PRESUPUESTARIO	Tizayuca con paz social, garante de derechos humanos y participación ciudadana.

DATOS DE IDENTIFICACIÓN DEL INDICADOR

NOMBRE DEL INDICADOR

Porcentaje de trámites del Servicio Militar Nacional entregados.

NIVEL

FIN ☐ PROPOSITO ☐ COMPONENTE ☐ ACTIVIDAD ☒

OBJETIVO DEL INDICADOR

Mide el porcentaje de expedición de cartillas del Servicio Militar Nacional

DIMENSION DEL INDICADOR

EFICACIA ☒ EFICIENCIA ☐ CALIDAD ☐ ECONOMIA ☐

TIPO DE INDICADOR

ESTRATÉGICO ☐ DE GESTIÓN ☒

DATOS DEL INDICADOR

FORMULA DEL INDICADOR

$PTSMN = (TSMNE / TSMNS) * 100$

VARIABLES

NOMBRE	UNIDAD DE MEDIDA	DESCRIPCIÓN	FUENTES
TSMNE	numero	trámites del SMN entregados	Expediente del Servicio Militar Nacional, generado por la Secretaría General 2025. Actualización trimestral.
TSMNS	número	trámites del SMN solicitados	
UNIDAD DE MEDIDA DEL RESULTADO		FRECUENCIA DE MEDICIÓN	
porcentaje		trimestral	
LINEA BASE		METAS	
VALOR: 100% AÑO: 2024 PERIODO: enero-diciembre		METAS PROGRAMADAS: 100% sobre solicitado PERIODO DE CUMPLIMIENTO: 2025	
SENTIDO DEL INDICADOR		SEMAFORIZACIÓN	
ascendente		Verde: 95% - 100% Amarillo: 94% - 50% Rojo: 49-0	

EXCLUSIVO PARA EL LLENADO POR LA DIRECCIÓN DE PLANEACIÓN Y EVALUACIÓN

CUMPLIMIENTO DE CRITERIOS CREMAA

CLARIDAD	RELEVANCIA	ECONOMIA	MONITOREABLE
CUMPLE	CUMPLE	CUMPLE	CUMPLE
	ADECUADO	APORTACIÓN MARGINAL	
	CUMPLE	NA	

DATOS DE IDENTIFICACIÓN DEL PROGRAMA

UNIDAD PRESUPUESTAL RESPONSABLE	Secretaría General Municipal.
UNIDADES PRESUPUESTALES INTEGRANTES DE LA MIR	Despacho de la Secretaría General Municipal, Dirección de Vinculación Ciudadana, Dirección de Gobernación, Centro de Justicia Cívica, Registro del Estado Familiar, Dirección de Gestión integral de riesgos, protección civil y bomberos, Instancia Municipal de la Mujer, Dirección coordinadora de Archivo, Consejería Jurídica, Dirección de Patrimonio
PROGRAMA PRESUPUESTARIO	Tizayuca con paz social, garante de derechos humanos y participación ciudadana.

DATOS DE IDENTIFICACIÓN DEL INDICADOR
NOMBRE DEL INDICADOR

 Porcentaje de constancias y certificaciones entregadas
 NIVEL

 FIN ☐ PROPOSITO ☐ COMPONENTE ☐ ACTIVIDAD ☒
OBJETIVO DEL INDICADOR

Mide la expedición de constancias de residencia e identidad y certificaciones entregadas

DIMENSION DEL INDICADOR

 EFICACIA ☐ EFICIENCIA ☒ CALIDAD ☐ ECONOMIA ☐
TIPO DE INDICADOR

 ESTRATÉGICO ☐ DE GESTIÓN ☒
DATOS DEL INDICADOR
FORMULA DEL INDICADOR


$$PCCE = (CRICR / CRICS) * 100$$

VARIABLES

NOMBRE	UNIDAD DE MEDIDA	DESCRIPCIÓN	FUENTES
CRICR	numero	constancias de residencia e identidad y certificaciones realizadas	Expediente de constancias, expediente de solicitudes de certificaciones, Elaborado por la Secretaría General 2025. Actualización Trimestral.
CRICS	numero	constancias de residencia e identidad y certificaciones solicitadas	
UNIDAD DE MEDIDA DEL RESULTADO		FRECUENCIA DE MEDICIÓN	
porcentaje		trimestral	
LINEA BASE		METAS	
VALOR:100% AÑO: 2024 PERIODO: enero-diciembre		METAS PROGRAMADAS: 100% sobre solicitado PERIODO DE CUMPLIMIENTO: 2025	
SENTIDO DEL INDICADOR		SEMAFORIZACIÓN	
ascendente		Verde: 95% - 100% Amarillo: 94% - 50% Rojo: 49% - 0	

EXCLUSIVO PARA EL LLENADO POR LA DIRECCIÓN DE PLANEACIÓN Y EVALUACIÓN
CUMPLIMIENTO DE CRITERIOS CREMAA

CLARIDAD	RELEVANCIA	ECONOMIA	MONITOREABLE
CUMPLE	CUMPLE	CUMPLE	CUMPLE
	ADECUADO	APORTACIÓN MARGINAL	
	CUMPLE	NA	

<div><div>Tizayuca <small>Ciudad Próspera</small> <small>2024 - 2027</small></div></div>		MUNICIPIO DE TIZAYUCA FICHA TÉCNICA DE INDICADOR						
DATOS DE IDENTIFICACIÓN DEL PROGRAMA								
UNIDAD PRESUPUESTAL RESPONSABLE	Secretaría General Municipal.							
UNIDADES PRESUPUESTALES INTEGRANTES DE LA MIR	Despacho de la Secretaría General Municipal, DIRECCION DE Vinculacion Ciudadana, DIRECCION de Gobernación, Centro de Justicia Cívica, Registro del Estado Familiar, DIRECCION de Gestión integral de riesgos, protección civil y bomberos, Instancia Municipal de la Mujer, DIRECCIÓN coordinadora de Archivo, Consejería Jurídica, DIRECCION de Patrimonio							
PROGRAMA PRESUPUESTARIO	Tizayuca con paz social, garante de derechos humanos y participación ciudadana.							
DATOS DE IDENTIFICACIÓN DEL INDICADOR								
NOMBRE DEL INDICADOR								
Porcentaje de acciones para la participación ciudadana implementados								
NIVEL								
FIN	<input type="checkbox"/>	PROPOSITO	<input type="checkbox"/>	COMPONENTE	<input checked="" type="checkbox"/>	ACTIVIDAD	<input type="checkbox"/>	
OBJETIVO DEL INDICADOR								
Mide el cumplimiento de las acciones de participación ciudadana								
DIMENSION DEL INDICADOR								
EFICACIA	<input type="checkbox"/>	EFICIENCIA	<input checked="" type="checkbox"/>	CALIDAD	<input type="checkbox"/>	ECONOMIA	<input type="checkbox"/>	
TIPO DE INDICADOR								
ESTRATÉGICO				<input type="checkbox"/>	DE GESTIÓN			<input checked="" type="checkbox"/>
DATOS DEL INDICADOR								
FORMULA DEL INDICADOR								
PAPCI=(PEO+PCIOAR+PADO+PSVCA)/4								
VARIABLES								
NOMBRE	UNIDAD DE MEDIDA	DESCRIPCIÓN				FUENTES		
PEO	porcentaje	Porcentaje de elección de organos auxiliares realizada				Expediente de la organización de elección de órganos auxiliares, expediente de capacitaciones, expediente de apoyos directos, expediente de solicitudes vinculadas. Dirección de Vinculación Ciudadana 2025. Frecuencia de actualización trimestral.		
PCIOAR	porcentaje	Porcentaje de capacitaciones a los integrantes de los organos auxiliares realizadas						
PADO	porcentaje	Porcentaje de apoyos directos otorgados						
PSVCA	porcentaje	Porcentaje de solicitudes de vinculación ciudadana atendidas						
UNIDAD DE MEDIDA DEL RESULTADO		FRECUENCIA DE MEDICIÓN						
Porcentaje		trimestral						
LINEA BASE		METAS						
VALOR: ND AÑO: 2024 PERIODO:enero-diciembre		METAS PROGRAMADAS: 95% PERIODO DE CUMPLIMIENTO: 2025						
SENTIDO DEL INDICADOR		SEMAFORIZACIÓN						
Ascendente		Verde: 80% - 100% Amarillo: 50% - 79% Rojo: 0 - 49%						
EXCLUSIVO PARA EL LLENADO POR LA DIRECCIÓN DE PLANEACIÓN Y EVALUACIÓN								
CUMPLIMIENTO DE CRITERIOS CREMAA								
CLARIDAD	RELEVANCIA	ECONOMIA		MONITOREABLE				
CUMPLE	CUMPLE	CUMPLE		CUMPLE				
	ADECUADO	APORTACIÓN MARGINAL						
	CUMPLE	NA						

DATOS DE IDENTIFICACIÓN DEL PROGRAMA

UNIDAD PRESUPUESTAL RESPONSABLE	Secretaría General Municipal.
UNIDADES PRESUPUESTALES INTEGRANTES DE LA MIR	Despacho de la Secretaría General Municipal, Dirección de Vinculación Ciudadana, Dirección de Gobernación, Centro de Justicia Cívica, Registro del Estado Familiar, Dirección de Gestión integral de riesgos, protección civil y bomberos, Instancia Municipal de la Mujer, Dirección coordinadora de Archivo, Consejería Jurídica, Dirección de Patrimonio
PROGRAMA PRESUPUESTARIO	Tizayuca con paz social, garante de derechos humanos y participación ciudadana.

DATOS DE IDENTIFICACIÓN DEL INDICADOR

NOMBRE DEL INDICADOR

Porcentaje de elección de órganos auxiliares realizada

NIVEL

FIN

☐

PROPOSITO

☐

COMPONENTE

☐

ACTIVIDAD

☒

OBJETIVO DEL INDICADOR

Mide el porcentaje de realización de elección de órganos auxiliares como consejos de colaboración municipal, delegados, subdelegados.

DIMENSION DEL INDICADOR

EFICACIA

☒

EFICIENCIA

☐

CALIDAD

☐

ECONOMIA

☐

TIPO DE INDICADOR

ESTRATÉGICO

☐

DE GESTIÓN

☒

DATOS DEL INDICADOR

FORMULA DEL INDICADOR

$$POE=(ER/EP)*100$$

VARIABLES

NOMBRE	UNIDAD DE MEDIDA	DESCRIPCIÓN	FUENTES
ER	número	elección realizada	Expediente de organización de elección de órganos auxiliares municipales 2025, elaborada por la Dirección de Vinculación Ciudadana 2025. Frecuencia de actualización trimestral
EP	número	elección programada	
UNIDAD DE MEDIDA DEL RESULTADO		FRECUENCIA DE MEDICIÓN	
porcentaje		trimestral	
LINEA BASE		METAS	
VALOR: ND AÑO: 2024 PERIODO: enero- diciembre		METAS PROGRAMADAS:100% PERIODO DE CUMPLIMIENTO: 2025	
SENTIDO DEL INDICADOR		SEMAFORIZACIÓN	
ASCENDENTE		Verde: 100% Rojo: 0	

EXCLUSIVO PARA EL LLENADO POR LA DIRECCIÓN DE PLANEACIÓN Y EVALUACIÓN

CUMPLIMIENTO DE CRITERIOS CREMAA

CLARIDAD	RELEVANCIA	ECONOMIA	MONITOREABLE
CUMPLE	CUMPLE	CUMPLE	CUMPLE
	ADECUADO	APORTACIÓN MARGINAL	
	CUMPLE	NA	

DATOS DE IDENTIFICACIÓN DEL PROGRAMA

UNIDAD PRESUPUESTAL RESPONSABLE	Secretaría General Municipal.
UNIDADES PRESUPUESTALES INTEGRANTES DE LA MIR	Despacho de la Secretaría General Municipal, DIRECCION DE Vinculacion Ciudadana, DIRECCION de Gobernación, Centro de Justicia Cívica, Registro del Estado Familiar, DIRECCION de Gestión integral de riesgos, protección civil y bomberos, Instancia Municipal de la Mujer, DIRECCION coordinadora de Archivo, Consejería Jurídica, DIRECCION de Patrimonio
PROGRAMA PRESUPUESTARIO	Tizayuca con paz social, garante de derechos humanos y participación ciudadana.

DATOS DE IDENTIFICACIÓN DEL INDICADOR
NOMBRE DEL INDICADOR

Porcentaje de capacitaciones a los integrantes de los organos auxiliares realizadas

NIVEL

 FIN ☐ PROPOSITO ☐ COMPONENTE ☐ ACTIVIDAD ☒
OBJETIVO DEL INDICADOR

Mide el porcentaje de realización de capacitaciones a los integrantes de los organos auxiliares electos.

DIMENSION DEL INDICADOR

 EFICACIA ☒ EFICIENCIA ☐ CALIDAD ☐ ECONOMIA ☐
TIPO DE INDICADOR

 ESTRATÉGICO ☐ DE GESTIÓN ☒
DATOS DEL INDICADOR
FORMULA DEL INDICADOR

$$PCIOAR = (CR/CP) * 100$$

VARIABLES

NOMBRE	UNIDAD DE MEDIDA	DESCRIPCIÓN	FUENTES
CR	número	capacitaciones a organos auxiliares realizadas	Expediente de capacitaciones a órganos auxiliares 2025, elaborada por la Dirección de Vinculación Ciudadana 2025. Frecuencia de actualización trimestral
CP	número	capacitaciones auxiliares programadas	

UNIDAD DE MEDIDA DEL RESULTADO
FRECUENCIA DE MEDICIÓN

Porcentaje

Trimestral

LINEA BASE
METAS

VALOR: ND

AÑO: 2024

PERIODO: ENE - DIC

METAS PROGRAMADAS: 100%

PERIODO DE CUMPLIMIENTO: 2025

SENTIDO DEL INDICADOR
SEMAFORIZACIÓN

Ascendente

Verde: 80% - 100%

Amarillo: 50% - 79%

Rojo: 0- 49%

EXCLUSIVO PARA EL LLENADO POR LA DIRECCIÓN DE PLANEACIÓN Y EVALUACIÓN
CUMPLIMIENTO DE CRITERIOS CREMAA

CLARIDAD	RELEVANCIA	ECONOMIA	MONITOREABLE
CUMPLE	CUMPLE	CUMPLE	CUMPLE
	ADECUADO	APORTACIÓN MARGINAL	
	CUMPLE	NA	

DATOS DE IDENTIFICACIÓN DEL PROGRAMA

UNIDAD PRESUPUESTAL RESPONSABLE	Secretaría General Municipal.
UNIDADES PRESUPUESTALES INTEGRANTES DE LA MIR	Despacho de la Secretaría General Municipal, DIRECCION DE VINCULACION CIUDADANA, DIRECCION DE GOBERNACIÓN, Centro de Justicia Cívica, Registro del Estado Familiar, DIRECCION DE GESTIÓN INTEGRAL DE RIESGOS, PROTECCIÓN CIVIL Y BOMBEROS, Instancia Municipal de la Mujer, DIRECCIÓN COORDINADORA DE ARCHIVO, Consejería Jurídica, DIRECCION DE PATRIMONIO
PROGRAMA PRESUPUESTARIO	Tizayuca con paz social, garante de derechos humanos y participación ciudadana.

DATOS DE IDENTIFICACIÓN DEL INDICADOR
NOMBRE DEL INDICADOR

Porcentaje de apoyos directos otorgados

NIVEL

FIN

☐

PROPOSITO

☐

COMPONENTE

☐

ACTIVIDAD

☒
OBJETIVO DEL INDICADOR

Mide el porcentaje de otorgamiento de apoyos directos a la población mediante vinculación ciudadana

DIMENSION DEL INDICADOR

EFICACIA

☒

EFICIENCIA

☐

CALIDAD

☐

ECONOMIA

☐
TIPO DE INDICADOR

ESTRATÉGICO

☐

DE GESTIÓN

☒
DATOS DEL INDICADOR
FORMULA DEL INDICADOR

$$PADO = (ADO/ADS) * 100$$

VARIABLES

NOMBRE	UNIDAD DE MEDIDA	DESCRIPCIÓN	FUENTES
ADO	numero	Apoyos directos otorgados	Expediente de archivo de trámite Apoyos directos otorgados 2025, elaborada por la Dirección de Vinculación Ciudadana con solicitudes de petición Dirección de Vinculación Ciudadana 2025. Frecuencia de actualización trimestral
ADS	numero	Apoyos directos programados	

UNIDAD DE MEDIDA DEL RESULTADO
FRECUENCIA DE MEDICIÓN

porcentaje

trimestral

LINEA BASE
METAS

VALOR: ND

AÑO: 2024

PERIODO: ENE - DIC

METAS PROGRAMADAS: 100%

PERIODO DE CUMPLIMIENTO: 2025

SENTIDO DEL INDICADOR
SEMAFORIZACIÓN

ascendente

 Verde: 80-100
 Amarillo: 50-79
 Rojo: 0-49

EXCLUSIVO PARA EL LLENADO POR LA DIRECCIÓN DE PLANEACIÓN Y EVALUACIÓN
CUMPLIMIENTO DE CRITERIOS CREMAA

CLARIDAD	RELEVANCIA	ECONOMIA	MONITOREABLE
CUMPLE	CUMPLE	CUMPLE	CUMPLE
	ADECUADO	APORTACIÓN MARGINAL	
	CUMPLE	NA	

DATOS DE IDENTIFICACIÓN DEL PROGRAMA

UNIDAD PRESUPUESTAL RESPONSABLE	Secretaría General Municipal.
UNIDADES PRESUPUESTALES INTEGRANTES DE LA MIR	Despacho de la Secretaría General Municipal, DIRECCION DE Vinculacion Ciudadana, DIRECCION de Gobernación, Centro de Justicia Cívica, Registro del Estado Familiar, DIRECCION de Gestión integral de riesgos, protección civil y bomberos, Instancia Municipal de la Mujer, DIRECCION coordinadora de Archivo, Consejería Jurídica, DIRECCION de Patrimonio
PROGRAMA PRESUPUESTARIO	Tizayuca con paz social, garante de derechos humanos y participación ciudadana.

DATOS DE IDENTIFICACIÓN DEL INDICADOR
NOMBRE DEL INDICADOR

Porcentaje de solicitudes de vinculación ciudadana atendidas

NIVEL

 FIN ☐ PROPOSITO ☐ COMPONENTE ☐ ACTIVIDAD ☒
OBJETIVO DEL INDICADOR

Mide el porcentaje de vinculación ciudadana con recepción y seguimiento de solicitudes.

DIMENSION DEL INDICADOR

 EFICACIA ☐ EFICIENCIA ☒ CALIDAD ☐ ECONOMIA ☐
TIPO DE INDICADOR

 ESTRATÉGICO ☐ DE GESTIÓN ☒
DATOS DEL INDICADOR
FORMULA DEL INDICADOR

$$PSVCA = (SVA/SVS) * 100$$

VARIABLES

NOMBRE	UNIDAD DE MEDIDA	DESCRIPCIÓN	FUENTES
SVA	numero	solicitudes de vinculación atendidas	Expediente de archivo de trámite solicitudes vinculadas 2025 elaborada por la Dirección de Vinculación Ciudadana/Frecuencia de actualización trimestral.
SVS	numero	solicitudes de vinculación solicitadas	

UNIDAD DE MEDIDA DEL RESULTADO
FRECUENCIA DE MEDICIÓN

porcentaje

trimestral

LINEA BASE
METAS

VALOR: ND

AÑO: 2024

PERIODO: enero-diciembre

METAS PROGRAMADAS: 100%

PERIODO DE CUMPLIMIENTO: 2025

SENTIDO DEL INDICADOR
SEMAFORIZACIÓN

ASCENDENTES

Verde: 80% - 100%

Amarillo: 50% - 79%

Rojo: 0 - 49%

EXCLUSIVO PARA EL LLENADO POR LA DIRECCIÓN DE PLANEACIÓN Y EVALUACIÓN
CUMPLIMIENTO DE CRITERIOS CREMAA

CLARIDAD	RELEVANCIA	ECONOMIA	MONITOREABLE
CUMPLE	CUMPLE	CUMPLE	CUMPLE
	ADECUADO	APORTACIÓN MARGINAL	
	CUMPLE	NA	

DATOS DE IDENTIFICACIÓN DEL PROGRAMA

UNIDAD PRESUPUESTAL RESPONSABLE	Secretaría General Municipal.
UNIDADES PRESUPUESTALES INTEGRANTES DE LA MIR	Despacho de la Secretaría General Municipal, Dirección de Vinculación Ciudadana, Dirección de Gobernación, Centro de Justicia Cívica, Registro del Estado Familiar, Dirección de Gestión integral de riesgos, protección civil y bomberos, Instancia Municipal de la Mujer, Dirección coordinadora de Archivo, Consejería Jurídica, Dirección de Patrimonio
PROGRAMA PRESUPUESTARIO	Tizayuca con paz social, garante de derechos humanos y participación ciudadana.

DATOS DE IDENTIFICACIÓN DEL INDICADOR

NOMBRE DEL INDICADOR

Porcentaje de acciones realizadas para fortalecer la gobernanza.

NIVEL

FIN ☐ PROPOSITO ☐ COMPONENTE ☒ ACTIVIDAD ☐

OBJETIVO DEL INDICADOR

Mide el cumplimiento de las acciones realizadas para fortalecer la gobernanza y gobernabilidad.

DIMENSION DEL INDICADOR

EFICACIA ☐ EFICIENCIA ☒ CALIDAD ☐ ECONOMIA ☐

TIPO DE INDICADOR

ESTRATÉGICO ☐ DE GESTIÓN ☒

DATOS DEL INDICADOR

FORMULA DEL INDICADOR

$$PARFG=(PACSR+PRCR)/2$$

VARIABLES

NOMBRE	UNIDAD DE MEDIDA	DESCRIPCIÓN	FUENTES
PACSR	porcentaje	Porcentaje de atención a conflictos sociales realizada	Expediente de atención a conflictos sociales, expediente de reuniones y minutas de trabajo, Dirección de Gobernación 2025. Frecuencia de actualización Trimestral
PRCR	porcentaje	Porcentaje de reuniones para la concertación realizadas.	

UNIDAD DE MEDIDA DEL RESULTADO

FRECUENCIA DE MEDICIÓN

Porcentaje

trimestral

LINEA BASE

METAS

VALOR: ND

AÑO: 2024

PERIODO: ENE - DIC

METAS PROGRAMADAS: 100%
PERIODO DE CUMPLIMIENTO: 2025

SENTIDO DEL INDICADOR

SEMAFORIZACIÓN

ascendente

Verde: 90% - 100%
Amarillo: 50 - 89%
Rojo: 0 - 49%

EXCLUSIVO PARA EL LLENADO POR LA DIRECCIÓN DE PLANEACIÓN Y EVALUACIÓN

CUMPLIMIENTO DE CRITERIOS CREMAA

CLARIDAD	RELEVANCIA	ECONOMIA	MONITOREABLE
CUMPLE	CUMPLE	CUMPLE	CUMPLE
	ADECUADO	APORTACIÓN MARGINAL	
	CUMPLE	NA	

DATOS DE IDENTIFICACIÓN DEL PROGRAMA

UNIDAD PRESUPUESTAL RESPONSABLE	Secretaría General Municipal.
UNIDADES PRESUPUESTALES INTEGRANTES DE LA MIR	Despacho de la Secretaría General Municipal, Dirección de Vinculación Ciudadana, Dirección de Gobernación, Centro de Justicia Cívica, Registro del Estado Familiar, Dirección de Gestión integral de riesgos, protección civil y bomberos, Instancia Municipal de la Mujer, Dirección coordinadora de Archivo, Consejería Jurídica, Dirección de Patrimonio
PROGRAMA PRESUPUESTARIO	Tizayuca con paz social, garante de derechos humanos y participación ciudadana.

DATOS DE IDENTIFICACIÓN DEL INDICADOR
NOMBRE DEL INDICADOR

Porcentaje de atención a conflictos sociales realizada.

NIVEL

 FIN ☐ PROPOSITO ☐ COMPONENTE ☐ ACTIVIDAD ☒
OBJETIVO DEL INDICADOR

Mide el porcentaje de atención a conflictos sociales.

DIMENSION DEL INDICADOR

 EFICACIA ☒ EFICIENCIA ☐ CALIDAD ☐ ECONOMIA ☐
TIPO DE INDICADOR

 ESTRATÉGICO ☒ DE GESTIÓN ☐
DATOS DEL INDICADOR
FORMULA DEL INDICADOR

$$PACSR = (ACSR/CS) * 100$$

VARIABLES

NOMBRE	UNIDAD DE MEDIDA	DESCRIPCIÓN	FUENTES
ACSR	numero	atención a conflictos sociales realizada	Expediente de atención a conflictos sociales, expediente digital de evidencias fotográficas. Dirección de Gobernación 2025.Frecuencia de actualización trimestral
CS	numero	conflictos sociales presentados	

UNIDAD DE MEDIDA DEL RESULTADO
FRECUENCIA DE MEDICIÓN

porcentaje

trimestral

LINEA BASE
METAS

VALOR: N/D

AÑO: 2024

PERIODO: ene - dic

METAS PROGRAMADAS: 100%

PERIODO DE CUMPLIMIENTO: 2025

SENTIDO DEL INDICADOR
SEMAFORIZACIÓN

ascendente

 Verde: 90% - 100%
 Amarillo: 50% - 79%
 Rojo: 0 - 49%

EXCLUSIVO PARA EL LLENADO POR LA DIRECCIÓN DE PLANEACIÓN Y EVALUACIÓN
CUMPLIMIENTO DE CRITERIOS CREMAA


CLARIDAD	RELEVANCIA	ECONOMIA	MONITOREABLE
CUMPLE	CUMPLE	CUMPLE	CUMPLE
	ADECUADO	APORTACIÓN MARGINAL	
	CUMPLE	NA	





Tizayuca
Ciudad Próspera
2024 - 2027


MUNICIPIO DE TIZAYUCA
FICHA TÉCNICA DE INDICADOR


DATOS DE IDENTIFICACIÓN DEL PROGRAMA							
UNIDAD PRESUPUESTAL RESPONSABLE	Secretaría General Municipal.						
UNIDADES PRESUPUESTALES INTEGRANTES DE LA MIR	Despacho de la Secretaría General Municipal, DIRECCION DE Vinculacion Ciudadana, DIRECCION de Gobernación, Centro de Justicia Cívica, Registro del Estado Familiar, DIRECCION de Gestión integral de riesgos, protección civil y bomberos, Instancia Municipal de la Mujer, DIRECCIÓN coordinadora de Archivo, Consejería Jurídica, DIRECCION de Patrimonio						
PROGRAMA PRESUPUESTARIO	Tizayuca con paz social, garante de derechos humanos y participación ciudadana.						
DATOS DE IDENTIFICACIÓN DEL INDICADOR							
NOMBRE DEL INDICADOR							
Porcentaje de reuniones con los diversos sectores y gremios realizadas.							
NIVEL							
FIN	<input type="checkbox"/>	PROPOSITO	<input type="checkbox"/>	COMPONENTE	<input type="checkbox"/>	ACTIVIDAD	<input checked="" type="checkbox"/>
OBJETIVO DEL INDICADOR							
Mide el porcentaje de reuniones para la concertación con diversos sectores y gremios realizadas.							
DIMENSION DEL INDICADOR							
EFICACIA	<input checked="" type="checkbox"/>	EFICIENCIA	<input type="checkbox"/>	CALIDAD	<input type="checkbox"/>	ECONOMIA	<input type="checkbox"/>
TIPO DE INDICADOR							
ESTRATÉGICO		<input type="checkbox"/>	DE GESTIÓN		<input checked="" type="checkbox"/>		
DATOS DEL INDICADOR							
FORMULA DEL INDICADOR							
PRCR=(RCR/RCS)*100							
VARIABLES							
NOMBRE	UNIDAD DE MEDIDA	DESCRIPCIÓN	FUENTES				
RCR	número	reuniones para la concertación realizadas	Expediente de reuniones, minutas de trabajo. Dirección de Gobernación 2025 Frecuencia de actualización trimestral				
RCS	número	reuniones para la concertación programadas					
UNIDAD DE MEDIDA DEL RESULTADO		FRECUENCIA DE MEDICIÓN					
porcentaje		trimestral					
LINEA BASE		METAS					
VALOR: N/D AÑO: 2024 PERIODO: ene - dic		METAS PROGRAMADAS: 100% PERIODO DE CUMPLIMIENTO: 2025					
SENTIDO DEL INDICADOR		SEMAFORIZACIÓN					
ascendente		Verde: 80-105 Amarillo: 50-79 Rojo: 0-49					
EXCLUSIVO PARA EL LLENADO POR LA DIRECCIÓN DE PLANEACIÓN Y EVALUACIÓN							
CUMPLIMIENTO DE CRITERIOS CREMAA							
CLARIDAD	RELEVANCIA	ECONOMIA	MONITOREABLE				
CUMPLE	CUMPLE	CUMPLE	CUMPLE				
	ADECUADO	APORTACIÓN MARGINAL					
	CUMPLE	NA					

<div><div>Tizayuca Ciudad Próspera <small>2024 - 2027</small></div></div>		MUNICIPIO DE TIZAYUCA FICHA TÉCNICA DE INDICADOR					
DATOS DE IDENTIFICACIÓN DEL PROGRAMA							
UNIDAD PRESUPUESTAL RESPONSABLE	Secretaría General Municipal.						
UNIDADES PRESUPUESTALES INTEGRANTES DE LA MIR	Despacho de la Secretaría General Municipal, DIRECCION DE Vinculacion Ciudadana, DIRECCION de Gobernación, Centro de Justicia Cívica, Registro del Estado Familiar, DIRECCION de Gestión integral de riesgos, protección civil y bomberos, Instancia Municipal de la Mujer, DIRECCION coordinadora de Archivo, Consejería Jurídica, DIRECCION de Patrimonio						
PROGRAMA PRESUPUESTARIO	Tizayuca con paz social, garante de derechos humanos y participación ciudadana.						
DATOS DE IDENTIFICACIÓN DEL INDICADOR							
NOMBRE DEL INDICADOR							
Porcentaje de acciones de justicia cívica otorgadas.							
NIVEL							
FIN	<input type="checkbox"/>	PROPOSITO	<input type="checkbox"/>	COMPONENTE	<input checked="" type="checkbox"/>	ACTIVIDAD	<input type="checkbox"/>
OBJETIVO DEL INDICADOR							
Mide el cumplimiento de las acciones de Justicia Cívica.							
DIMENSION DEL INDICADOR							
EFICACIA	<input checked="" type="checkbox"/>	EFICIENCIA	<input type="checkbox"/>	CALIDAD	<input type="checkbox"/>	ECONOMIA	<input type="checkbox"/>
TIPO DE INDICADOR							
ESTRATÉGICO		<input type="checkbox"/>	DE GESTIÓN		<input checked="" type="checkbox"/>		
DATOS DEL INDICADOR							
FORMULA DEL INDICADOR							
PAJCO=(PAAOCJCR+PIPSC)/2							
VARIABLES							
NOMBRE	UNIDAD DE MEDIDA	DESCRIPCIÓN	FUENTES				
PAAOCJCR	porcentaje	porcentaje de acciones de administración y operación del Centro de Justicia Cívica realizadas.	Bases de datos y expedientes de las acciones de administración expediente de trámite Expediente digital del portafolio de soluciones, Expedientes de aplicación de medidas para mejorar la convivencia. Centro de Justicia Cívica 2025, Frecuencia de actualización trimestral				
PIPSC	porcentaje	Porcentaje de integración del portafolio de soluciones de conflictos					
UNIDAD DE MEDIDA DEL RESULTADO			FRECUENCIA DE MEDICIÓN				
Porcentaje			trimestral				
LINEA BASE			METAS				
VALOR:ND AÑO: 2024 PERIODO: enero-diciembre			METAS PROGRAMADAS: 100% PERIODO DE CUMPLIMIENTO: 2025				
SENTIDO DEL INDICADOR			SEMAFORIZACIÓN				
ascendente			Verde: 80% - 100% Amarillo: 31% - 79% Rojo: 0% - 30%				
EXCLUSIVO PARA EL LLENADO POR LA DIRECCIÓN DE PLANEACIÓN Y EVALUACIÓN							
CUMPLIMIENTO DE CRITERIOS CREMAA							
CLARIDAD	RELEVANCIA	ECONOMIA	MONITOREABLE				
CUMPLE	CUMPLE	CUMPLE	CUMPLE				
	ADECUADO	APORTACIÓN MARGINAL					
	CUMPLE	NA					

<div><div>Tizayuca <small>Ciudad Próspera</small> <small>2024-2027</small></div></div> <div>MUNICIPIO DE TIZAYUCA FICHA TÉCNICA DE INDICADOR</div>							
DATOS DE IDENTIFICACIÓN DEL PROGRAMA							
UNIDAD PRESUPUESTAL RESPONSABLE	Secretaría General Municipal.						
UNIDADES PRESUPUESTALES INTEGRANTES DE LA MIR	Despacho de la Secretaría General Municipal, DIRECCION DE VINCULACION CIUDADANA, DIRECCION DE GOBERNACIÓN, CENTRO DE JUSTICIA CÍVICA, REGISTRO DEL ESTADO FAMILIAR, DIRECCION DE GESTIÓN INTEGRAL DE RIESGOS, PROTECCIÓN CIVIL Y BOMBEROS, INSTANCIA MUNICIPAL DE LA MUJER, DIRECCIÓN COORDINADORA DE ARCHIVO, CONSEJERÍA JURÍDICA, DIRECCION DE PATRIMONIO						
PROGRAMA PRESUPUESTARIO	Tizayuca con paz social, garante de derechos humanos y participación ciudadana.						
DATOS DE IDENTIFICACIÓN DEL INDICADOR							
NOMBRE DEL INDICADOR							
Porcentaje de seguimiento de las medidas para mejorar la convivencia cotidiana realizadas.							
NIVEL							
FIN	<input type="checkbox"/>	PROPOSITO	<input type="checkbox"/>	COMPONENTE	<input type="checkbox"/>	ACTIVIDAD	<input checked="" type="checkbox"/>
OBJETIVO DEL INDICADOR							
Mide el porcentaje de acciones de administración y operación del Centro de Justicia Cívica del Municipio de Tizayuca, Hidalgo.							
DIMENSION DEL INDICADOR							
EFICACIA	<input checked="" type="checkbox"/>	EFICIENCIA	<input type="checkbox"/>	CALIDAD	<input type="checkbox"/>	ECONOMIA	<input type="checkbox"/>
TIPO DE INDICADOR							
ESTRATÉGICO		<input type="checkbox"/>	DE GESTIÓN		<input checked="" type="checkbox"/>		
DATOS DEL INDICADOR							
FORMULA DEL INDICADOR							
$PAJCRMASC=(AJCMASCR/AJCMASCS)*100$							
VARIABLES							
NOMBRE	UNIDAD DE MEDIDA	DESCRIPCIÓN		FUENTES			
AJCMASCR	numero	Acciones de administración y operación del Centro de Justicia Cívica realizadas.		Bases de datos y expedientes de las acciones de administración expediente de trámite. Centro de Justicia Cívica 2025.Frecuencia de actualización trimestral			
AJCMASCS	numero	Acciones de administración y operación del Centro de Justicia Cívica programadas					
UNIDAD DE MEDIDA DEL RESULTADO		FRECUENCIA DE MEDICIÓN					
Porcentaje		TRIMESTRAL					
LINEA BASE		METAS					
VALOR: ND AÑO: 2024 PERIODO: ENE - DIC		METAS PROGRAMADAS: PERIODO DE CUMPLIMIENTO: 2025					
SENTIDO DEL INDICADOR		SEMAFORIZACIÓN					
ascendente		Verde: 80% - 100% Amarillo: 31% - 79% Rojo: 0% - 30%					
EXCLUSIVO PARA EL LLENADO POR LA DIRECCIÓN DE PLANEACIÓN Y EVALUACIÓN							
CUMPLIMIENTO DE CRITERIOS CREMAA							
CLARIDAD	RELEVANCIA	ECONOMIA		MONITOREABLE			
CUMPLE	CUMPLE	CUMPLE		CUMPLE			
	ADECUADO	APORTACIÓN MARGINAL					
	CUMPLE	NA					

 <div>MUNICIPIO DE TIZAYUCA FICHA TÉCNICA DE INDICADOR</div>							
DATOS DE IDENTIFICACIÓN DEL PROGRAMA							
UNIDAD PRESUPUESTAL RESPONSABLE	Secretaría General Municipal.						
UNIDADES PRESUPUESTALES INTEGRANTES DE LA MIR	Despacho de la Secretaría General Municipal, DIRECCION DE Vinculacion Ciudadana, DIRECCION de Gobernación, Centro de Justicia Cívica, Registro del Estado Familiar, DIRECCION de Gestión integral de riesgos, protección civil y bomberos, Instancia Municipal de la Mujer, DIRECCIÓN coordinadora de Archivo, Consejería Jurídica, DIRECCION de Patrimonio						
PROGRAMA PRESUPUESTARIO	Tizayuca con paz social, garante de derechos humanos y participación ciudadana.						
DATOS DE IDENTIFICACIÓN DEL INDICADOR							
NOMBRE DEL INDICADOR							
Porcentaje de integración del portafolio de soluciones de conflictos							
NIVEL							
FIN	<input type="checkbox"/>	PROPOSITO	<input type="checkbox"/>	COMPONENTE	<input type="checkbox"/>	ACTIVIDAD	<input checked="" type="checkbox"/>
OBJETIVO DEL INDICADOR							
Mide el porcentaje de integración de programas y actividades en portafolio de soluciones como medidas para mejorar la convivencia cotidiana.							
DIMENSION DEL INDICADOR							
EFICACIA	<input checked="" type="checkbox"/>	EFICIENCIA	<input checked="" type="checkbox"/>	CALIDAD	<input type="checkbox"/>	ECONOMIA	<input type="checkbox"/>
TIPO DE INDICADOR							
ESTRATÉGICO		<input type="checkbox"/>	DE GESTIÓN		<input checked="" type="checkbox"/>		
DATOS DEL INDICADOR							
FORMULA DEL INDICADOR							
PAIR={PAPSMCCR/PAPSMCCP}*100							
VARIABLES							
NOMBRE	UNIDAD DE MEDIDA	DESCRIPCIÓN	FUENTES				
PAPSMCCR	numero	programas y actividades del portafolio de soluciones como medidas para mejorar la convivencia cotidiana realizados.	Expediente digital del portafolio de soluciones, Expedientes de aplicación de medidas para mejorar la convivencia. Dirección del Centro de Justicia Cívica 2025. Frecuencia de actualización trimestral.				
PAPSMCCP	numero	programas y actividades del portafolio de soluciones como medidas para mejorar la convivencia cotidiana programados					
UNIDAD DE MEDIDA DEL RESULTADO		FRECUENCIA DE MEDICIÓN					
Porcentaje		TRIMESTRAL					
LINEA BASE		METAS					
VALOR: AÑO: 2024 PERIODO: MENSUAL		METAS PROGRAMADAS: 100% PERIODO DE CUMPLIMIENTO: 2025					
SENTIDO DEL INDICADOR		SEMAFORIZACIÓN					
ascendente		Verde: 80% - 100% Amarillo: 31% - 79% Rojo: 0% - 30%					
EXCLUSIVO PARA EL LLENADO POR LA DIRECCIÓN DE PLANEACIÓN Y EVALUACIÓN							
CUMPLIMIENTO DE CRITERIOS CREMAA							
CLARIDAD	RELEVANCIA	ECONOMIA	MONITOREABLE				
CUMPLE	CUMPLE	CUMPLE	CUMPLE				
	ADECUADO	APORTACIÓN MARGINAL					
	CUMPLE	NA					

 Tizayuca <small>2024-2027 Ciudad Próspera</small>		MUNICIPIO DE TIZAYUCA FICHA TÉCNICA DE INDICADOR					
DATOS DE IDENTIFICACIÓN DEL PROGRAMA							
UNIDAD PRESUPUESTAL RESPONSABLE	Secretaría General Municipal.						
UNIDADES PRESUPUESTALES INTEGRANTES DE LA MIR	Despacho de la Secretaría General Municipal, DIRECCION DE Vinculacion Ciudadana, DIRECCION de Gobernación, Centro de Justicia Cívica, Registro del Estado Familiar, DIRECCION de Gestión integral de riesgos, protección civil y bomberos, Instancia Municipal de la Mujer, DIRECCIÓN coordinadora de Archivo, Consejería Jurídica, DIRECCION de Patrimonio						
PROGRAMA PRESUPUESTARIO	Tizayuca con paz social, garante de derechos humanos y participación ciudadana.						
DATOS DE IDENTIFICACIÓN DEL INDICADOR	Tizayuca con paz social, garante de derechos humanos y participación ciudadana.						
NOMBRE DEL INDICADOR							
Porcentaje de acciones del Registro del Estado Familiar otorgados							
NIVEL							
FIN	<input type="checkbox"/>	PROPOSITO	<input type="checkbox"/>	COMPONENTE	<input checked="" type="checkbox"/>	ACTIVIDAD	<input type="checkbox"/>
OBJETIVO DEL INDICADOR							
Mide el cumplimiento de las acciones realizadas por el Registro del Estado Familiar.							
DIMENSION DEL INDICADOR							
EFICACIA	<input checked="" type="checkbox"/>	EFICIENCIA	<input type="checkbox"/>	CALIDAD	<input type="checkbox"/>	ECONOMIA	<input type="checkbox"/>
TIPO DE INDICADOR							
ESTRATÉGICO		<input type="checkbox"/>	DE GESTIÓN		<input checked="" type="checkbox"/>		
DATOS DEL INDICADOR							
FORMULA DEL INDICADOR							
PTAREFO=(PAJEFI+PCR+PARGPM)/3							
VARIABLES							
NOMBRE	UNIDAD DE MEDIDA	DESCRIPCIÓN	FUENTES				
PTREFR	Porcentaje	Porcentaje de tramites del Registro del Estado Familiar Realizados	Expedientes de los diferentes trámites del Registro del Estado Familiar, Libros De Registro, Expedientes de los matrimonios inscritos en la campaña, Expediente documental de las gestiones para el panteón municipal realizadas. Direccion del Registro Del Estado Familiar, 2025. Frecuencia De Actualización Trimestral.				
PCR	Porcentaje	Porcentaje de campaña de matrimonio colectivos realizada.					
PARGPM	Porcentaje	porcentaje de acciones realizadas para la gestión del panteón municipal.					
UNIDAD DE MEDIDA DEL RESULTADO		FRECUENCIA DE MEDICIÓN					
porcentaje		trimestral					
LINEA BASE		METAS					
VALOR: ND AÑO: 2024 PERIODO: ENE - DIC		METAS PROGRAMADAS: 100% PERIODO DE CUMPLIMIENTO: 2025					
SENTIDO DEL INDICADOR		SEMAFORIZACIÓN					
ASCENDENTE		Verde: 80% - 100% Amarillo: 50% - 79% Rojo: 0 - 49%					
EXCLUSIVO PARA EL LLENADO POR LA DIRECCIÓN DE PLANEACIÓN Y EVALUACIÓN							
CUMPLIMIENTO DE CRITERIOS CREMAA							
CLARIDAD	RELEVANCIA	ECONOMIA	MONITOREABLE				
CUMPLE	CUMPLE	CUMPLE	CUMPLE				
	ADECUADO	APORTACIÓN MARGINAL					
	CUMPLE	NA					

 Tizayuca <small>Ciudad Próspera</small> <small>2024-2027</small>		MUNICIPIO DE TIZAYUCA FICHA TÉCNICA DE INDICADOR					
DATOS DE IDENTIFICACIÓN DEL PROGRAMA							
UNIDAD PRESUPUESTAL RESPONSABLE	Secretaría General Municipal.						
UNIDADES PRESUPUESTALES INTEGRANTES DE LA MIR	Despacho de la Secretaría General Municipal, DIRECCION DE Vinculacion Ciudadana, DIRECCION de Gobernación, Centro de Justicia Cívica, Registro del Estado Familiar, DIRECCION de Gestión integral de riesgos, protección civil y bomberos, Instancia Municipal de la Mujer, DIRECCIÓN coordinadora de Archivo, Consejería Jurídica, DIRECCION de Patrimonio						
PROGRAMA PRESUPUESTARIO	Tizayuca con paz social, garante de derechos humanos y participación ciudadana.						
DATOS DE IDENTIFICACIÓN DEL INDICADOR							
NOMBRE DEL INDICADOR							
Porcentaje de tramites del Registro del Estado Familiar Realizados							
NIVEL							
FIN	<input type="checkbox"/>	PROPOSITO	<input type="checkbox"/>	COMPONENTE	<input type="checkbox"/>	ACTIVIDAD	<input checked="" type="checkbox"/>
OBJETIVO DEL INDICADOR							
Mide el porcentaje de trámites del Registro del Estado Familiar.							
DIMENSION DEL INDICADOR							
EFICACIA	<input checked="" type="checkbox"/>	EFICIENCIA	<input type="checkbox"/>	CALIDAD	<input type="checkbox"/>	ECONOMIA	<input type="checkbox"/>
TIPO DE INDICADOR							
ESTRATÉGICO		<input type="checkbox"/>	DE GESTIÓN		<input checked="" type="checkbox"/>		
DATOS DEL INDICADOR							
FORMULA DEL INDICADOR							
PAJEFI=(TREFR/TREFS)*100							
VARIABLES							
NOMBRE	UNIDAD DE MEDIDA	DESCRIPCIÓN		FUENTES			
TREFR	número	trámites del registro del Estado Familiar realizados		Recibos De Pago, expedientes de Los Diferentes actos, Libros de Registro DIRECCION del Registro Del Estado Familiar, 2025. Frecuencia De Actualización Trimestral.			
TREFS	numero	tramites del Registro del Estado Familiar solicitados					
UNIDAD DE MEDIDA DEL RESULTADO		FRECUENCIA DE MEDICIÓN					
PORCENTAJE		trimestral					
LINEA BASE		METAS					
VALOR: ND AÑO: 2025 PERIODO: Anual		METAS PROGRAMADAS: 100% PERIODO DE CUMPLIMIENTO: 2025					
SENTIDO DEL INDICADOR		SEMAFORIZACIÓN					
Ascendente		Verde: 80-100 Amarillo: 31-79 Rojo: 0-30					
EXCLUSIVO PARA EL LLENADO POR LA DIRECCIÓN DE PLANEACIÓN Y EVALUACIÓN							
CUMPLIMIENTO DE CRITERIOS CREMAA							
CLARIDAD	RELEVANCIA	ECONOMIA	MONITOREABLE				
CUMPLE	CUMPLE	CUMPLE	CUMPLE				
	ADECUADO	APORTACIÓN MARGINAL					
	CUMPLE	NA					

DATOS DE IDENTIFICACIÓN DEL PROGRAMA

UNIDAD PRESUPUESTAL RESPONSABLE	Secretaría General Municipal.
UNIDADES PRESUPUESTALES INTEGRANTES DE LA MIR	Despacho de la Secretaría General Municipal, Dirección de Vinculación Ciudadana, Dirección de Gobernación, Centro de Justicia Cívica, Registro del Estado Familiar, Dirección de Gestión integral de riesgos, protección civil y bomberos, Instancia Municipal de la Mujer, Dirección coordinadora de Archivo, Consejería Jurídica, Dirección de Patrimonio
PROGRAMA PRESUPUESTARIO	Tizayuca con paz social, garante de derechos humanos y participación ciudadana.

DATOS DE IDENTIFICACIÓN DEL INDICADOR
NOMBRE DEL INDICADOR

Porcentaje de la campaña de matrimonios colectivos realizada

NIVEL

 FIN ☐ PROPOSITO ☐ COMPONENTE ☐ ACTIVIDAD ☒
OBJETIVO DEL INDICADOR

Mide el porcentaje de campaña de matrimonios colectivos realizada.

DIMENSION DEL INDICADOR

 EFICACIA ☒ EFICIENCIA ☐ CALIDAD ☐ ECONOMIA ☐
TIPO DE INDICADOR

 ESTRATÉGICO ☐ DE GESTIÓN ☒
DATOS DEL INDICADOR
FORMULA DEL INDICADOR
 $PCMCR = (CR/CP) * 100$
VARIABLES

NOMBRE	UNIDAD DE MEDIDA	DESCRIPCIÓN	FUENTES
CMCR	número	campaña de matrimonios colectivos realizada	Expedientes de los matrimonios inscritos en la campaña. Dirección de Registro del Estado Familiar, 2025. Frecuencia De Actualización Trimestral.
CMCP	número	campaña de matrimonios colectivos programada	

UNIDAD DE MEDIDA DEL RESULTADO
FRECUENCIA DE MEDICIÓN

PORCENTAJE

TRIMESTRAL

LINEA BASE

METAS

VALOR:1

AÑO: 2024

PERIODO: enero-diciembre

METAS PROGRAMADAS: 100%

PERIODO DE CUMPLIMIENTO: 2025

SENTIDO DEL INDICADOR
SEMAFORIZACIÓN


Ascendente


Verde: 100%

Rojo: 0

EXCLUSIVO PARA EL LLENADO POR LA DIRECCIÓN DE PLANEACIÓN Y EVALUACIÓN
CUMPLIMIENTO DE CRITERIOS CREMAA

CLARIDAD	RELEVANCIA	ECONOMIA	MONITOREABLE
CUMPLE	CUMPLE	CUMPLE	CUMPLE
	ADECUADO	APORTACIÓN MARGINAL	
	CUMPLE	NA	

<div>Tizayuca <small>Ciudad Próspera</small> <small>2024-2027</small></div> <div>MUNICIPIO DE TIZAYUCA FICHA TÉCNICA DE INDICADOR</div>							
DATOS DE IDENTIFICACIÓN DEL PROGRAMA							
UNIDAD PRESUPUESTAL RESPONSABLE	Secretaría General Municipal.						
UNIDADES PRESUPUESTALES INTEGRANTES DE LA MIR	Despacho de la Secretaría General Municipal, DIRECCION DE Vinculacion Ciudadana, DIRECCION de Gobernación, Centro de Justicia Cívica, Registro del Estado Familiar, DIRECCION de Gestión integral de riesgos, protección civil y bomberos, Instancia Municipal de la Mujer, DIRECCIÓN coordinadora de Archivo, Consejería Jurídica, DIRECCION de Patrimonio						
PROGRAMA PRESUPUESTARIO	Tizayuca con paz social, garante de derechos humanos y participación ciudadana.						
DATOS DE IDENTIFICACIÓN DEL INDICADOR							
NOMBRE DEL INDICADOR							
Porcentaje de acciones realizadas para la gestión del panteón municipal.							
NIVEL							
FIN	<input type="checkbox"/>	PROPOSITO	<input type="checkbox"/>	COMPONENTE	<input type="checkbox"/>	ACTIVIDAD	<input checked="" type="checkbox"/>
OBJETIVO DEL INDICADOR							
Mide el Porcentaje de acciones de gestión para la creación del Panteón Municipal							
DIMENSION DEL INDICADOR							
EFICACIA	<input checked="" type="checkbox"/>	EFICIENCIA	<input type="checkbox"/>	CALIDAD	<input type="checkbox"/>	ECONOMIA	<input type="checkbox"/>
TIPO DE INDICADOR							
ESTRATÉGICO <input type="checkbox"/> DE GESTIÓN <input checked="" type="checkbox"/>							
DATOS DEL INDICADOR							
FORMULA DEL INDICADOR							
PARGPM=(AGPR/AGPP)*100							
VARIABLES							
NOMBRE	UNIDAD DE MEDIDA	DESCRIPCIÓN	FUENTES				
AGPR	número	Acciones de gestion de panteon realizadas	Expediente documental de las gestiones para el panteón municipal realizadas Registro del Estado Familiar 2025. Frecuencia De Actualización Trimestral.				
AGPP	número	Acciones de gestión de panteón programadas					
UNIDAD DE MEDIDA DEL RESULTADO			FRECUENCIA DE MEDICIÓN				
PORCENTAJE			trimestral				
LINEA BASE			METAS				
VALOR: ND AÑO: 2025 PERIODO: Anual			METAS PROGRAMADAS: 100% PERIODO DE CUMPLIMIENTO: 2025				
SENTIDO DEL INDICADOR			SEMAFORIZACIÓN				
Ascendente			Verde: 80-100 Amarillo: 31-79 Rojo: 0-30				
EXCLUSIVO PARA EL LLENADO POR LA DIRECCIÓN DE PLANEACIÓN Y EVALUACIÓN							
CUMPLIMIENTO DE CRITERIOS CREMAA							
CLARIDAD	RELEVANCIA	ECONOMIA	MONITOREABLE				
CUMPLE	CUMPLE	CUMPLE	CUMPLE				
	ADECUADO	APORTACIÓN MARGINAL					
	CUMPLE	NA					

 Tizayuca Ciudad Próspera 2024 - 2027		MUNICIPIO DE TIZAYUCA FICHA TÉCNICA DE INDICADOR	
DATOS DE IDENTIFICACIÓN DEL PROGRAMA			
UNIDAD PRESUPUESTAL RESPONSABLE	Secretaría General Municipal.		
UNIDADES PRESUPUESTALES INTEGRANTES DE LA MIR	Despacho de la Secretaría General Municipal, Dirección de Vinculación Ciudadana, Dirección de Gobernación, Centro de Justicia Cívica, Registro del Estado Familiar, Dirección de Gestión integral de riesgos, protección civil y bomberos, Instancia Municipal de la Mujer, Dirección coordinadora de Archivo, Consejería Jurídica, Dirección de Patrimonio		
PROGRAMA PRESUPUESTARIO	Tizayuca con paz social, garante de derechos humanos y participación ciudadana.		
DATOS DE IDENTIFICACIÓN DEL INDICADOR			
NOMBRE DEL INDICADOR			
Porcentaje de acciones de protección civil otorgadas.			
NIVEL			
FIN	<input type="checkbox"/>	PROPOSITO	<input type="checkbox"/>
COMPONENTE	<input checked="" type="checkbox"/>	ACTIVIDAD	<input type="checkbox"/>
OBJETIVO DEL INDICADOR			
Mide el cumplimiento del Sistema Municipal de Protección Civil.			
DIMENSION DEL INDICADOR			
EFICACIA	<input checked="" type="checkbox"/>	EFICIENCIA	<input type="checkbox"/>
CALIDAD	<input type="checkbox"/>	ECONOMIA	<input type="checkbox"/>
TIPO DE INDICADOR			
ESTRATÉGICO	<input type="checkbox"/>	DE GESTIÓN	<input checked="" type="checkbox"/>
DATOS DEL INDICADOR			
FORMULA DEL INDICADOR			
$PAPCO = (PCPPDGIRPCB + PCPCPCR + PALAR / POTR) / 4$			
VARIABLES			
NOMBRE	UNIDAD DE MEDIDA	DESCRIPCIÓN	FUENTES
PCPPDGIRPCB	PORCENTAJE	porcentaje de capacitación y profesionalización para el personal de la Dirección de Gestión Integral de Riesgos, Protección Civil y Bomberos.	Capacitaciones otorgadas y recibidas, parte de novedades, solicitudes de opiniones técnicas. Dirección de Gestión Integral de Riesgos, Protección Civil y Bomberos, 2025. Frecuencia de actualización trimestral.
pcpcpcr	PORCENTAJE	porcentaje de capacitaciones para promover la cultura de protección civil realizadas	
PARLA	PORCENTAJE	Porcentaje de atención realizada a llamadas de emergencia	
POTR	PORCENTAJE	porcentaje de opiniones técnicas realizadas	
UNIDAD DE MEDIDA DEL RESULTADO		FRECUENCIA DE MEDICIÓN	
porcentaje		trimestral	
LINEA BASE		METAS	
VALOR: ND AÑO: 2024 PERIODO: MENSUAL		METAS PROGRAMADAS: 100% PERIODO DE CUMPLIMIENTO: 2025	
SENTIDO DEL INDICADOR		SEMAFORIZACIÓN	
asendente		Verde: 80% - 100% Amarillo: 31% - 79% Rojo: 0% - 30%	
EXCLUSIVO PARA EL LLENADO POR LA DIRECCIÓN DE PLANEACIÓN Y EVALUACIÓN			
CUMPLIMIENTO DE CRITERIOS CREMAA			
CLARIDAD	RELEVANCIA	ECONOMIA	MONITOREABLE
CUMPLE	CUMPLE	CUMPLE	CUMPLE
	ADECUADO	APORTACIÓN MARGINAL	
	CUMPLE	NA	

DATOS DE IDENTIFICACIÓN DEL PROGRAMA

UNIDAD PRESUPUESTAL RESPONSABLE	Secretaría General Municipal.
UNIDADES PRESUPUESTALES INTEGRANTES DE LA MIR	Despacho de la Secretaría General Municipal, DIRECCION DE Vinculacion Ciudadana, DIRECCION de Gobernación, Centro de Justicia Cívica, Registro del Estado Familiar, DIRECCION de Gestión integral de riesgos, protección civil y bomberos, Instancia Municipal de la Mujer, DIRECCIÓN coordinadora de Archivo, Consejería Jurídica, DIRECCION de Patrimonio
PROGRAMA PRESUPUESTARIO	Tizayuca con paz social, garante de derechos humanos y participación ciudadana.

DATOS DE IDENTIFICACIÓN DEL INDICADOR
NOMBRE DEL INDICADOR

Porcentaje de capacitaciones en materia de gestión integral de riesgos, protección civil y bomberos realizadas.

NIVEL

 FIN ☐ PROPOSITO ☐ COMPONENTE ☐ ACTIVIDAD ☒
OBJETIVO DEL INDICADOR

Mide el porcentaje de capacitación y profesionalización para el personal de la Dirección de Gestión Integral de Riesgos, Protección Civil y Bomberos.

DIMENSION DEL INDICADOR

 EFICACIA ☒ EFICIENCIA ☐ CALIDAD ☐ ECONOMIA ☐
TIPO DE INDICADOR

 ESTRATÉGICO ☒ DE GESTIÓN ☐
DATOS DEL INDICADOR
FORMULA DEL INDICADOR

$$PCPPDGIRPCB = (CPR / CPP) * 100$$
VARIABLES

NOMBRE	UNIDAD DE MEDIDA	DESCRIPCIÓN	FUENTES
CPR	número	Capacitaciones y profesionalización realizadas	Constancias, reconocimientos y/o certificaciones emitidas al personal de la Dirección. DIRECCION de Gestión Integral de Riesgos, Protección Civil y Bomberos, 2025. Frecuencia de actualización trimestral
CPP	número	Capacitaciones y profesionalización programadas	

UNIDAD DE MEDIDA DEL RESULTADO
FRECUENCIA DE MEDICIÓN

PORCENTAJE

TRIMESTRAL

LINEA BASE

METAS

 VALOR: ND
 AÑO: 2025
 PERIODO: Anual

 METAS PROGRAMADAS: 100%
 PERIODO DE CUMPLIMIENTO: 2025

SENTIDO DEL INDICADOR
SEMAFORIZACIÓN

Ascendente

 Verde: 80-100%
 Amarillo: 31-79%
 Rojo: 0-30%

EXCLUSIVO PARA EL LLENADO POR LA DIRECCIÓN DE PLANEACIÓN Y EVALUACIÓN
CUMPLIMIENTO DE CRITERIOS CREMAA

CLARIDAD	RELEVANCIA	ECONOMIA	MONITOREABLE
CUMPLE	CUMPLE	CUMPLE	CUMPLE
	ADECUADO	APORTACIÓN MARGINAL	
	CUMPLE	NA	

DATOS DE IDENTIFICACIÓN DEL PROGRAMA

UNIDAD PRESUPUESTAL RESPONSABLE	Secretaría General Municipal.
UNIDADES PRESUPUESTALES INTEGRANTES DE LA MIR	Despacho de la Secretaría General Municipal, DIRECCION DE Vinculacion Ciudadana, DIRECCION de Gobernación, Centro de Justicia Cívica, Registro del Estado Familiar, DIRECCION de Gestión integral de riesgos, protección civil y bomberos, Instancia Municipal de la Mujer, DIRECCIÓN coordinadora de Archivo, Consejería Jurídica, DIRECCION de Patrimonio
PROGRAMA PRESUPUESTARIO	Tizayuca con paz social, garante de derechos humanos y participación ciudadana.

DATOS DE IDENTIFICACIÓN DEL INDICADOR
NOMBRE DEL INDICADOR

Porcentaje de capacitaciones para promover la cultura de Protección Civil realizadas.

NIVEL

 FIN ☐ PROPOSITO ☐ COMPONENTE ☐ ACTIVIDAD ☒
OBJETIVO DEL INDICADOR

Mide el porcentaje de capacitación a la ciudadanía para promover la cultura de Protección Civil.

DIMENSION DEL INDICADOR

 EFICACIA ☒ EFICIENCIA ☐ CALIDAD ☐ ECONOMIA ☐
TIPO DE INDICADOR

 ESTRATÉGICO ☒ DE GESTIÓN ☐
DATOS DEL INDICADOR
FORMULA DEL INDICADOR

$$PCPCPCR = (CMPCR / CMPCP) * 100$$

VARIABLES

NOMBRE	UNIDAD DE MEDIDA	DESCRIPCIÓN	FUENTES
CMPCR	Número	Capacitaciones a la ciudadanía en materia de protección civil realizadas	Carpeta de solicitudes de capacitación recibidas DIRECCION de Gestión Integral de Riesgos, Protección Civil y Bomberos, 2025. Frecuencia de actualización trimestral
CMPCP	Número	Capacitaciones a la ciudadanía en materia de protección civil programadas.	

UNIDAD DE MEDIDA DEL RESULTADO
FRECUENCIA DE MEDICIÓN

PORCENTAJE

TRIMESTRAL

LINEA BASE

METAS

 VALOR: ND
 AÑO: 2025
 PERIODO: Anual

 METAS PROGRAMADAS: 100%
 PERIODO DE CUMPLIMIENTO: 2025

SENTIDO DEL INDICADOR
SEMAFORIZACIÓN

Ascendente

 Verde: 80% - 100%
 Amarillo: 31% - 79%
 Rojo: 0 - 30%

EXCLUSIVO PARA EL LLENADO POR LA DIRECCIÓN DE PLANEACIÓN Y EVALUACIÓN
CUMPLIMIENTO DE CRITERIOS CREMAA

CLARIDAD	RELEVANCIA	ECONOMIA	MONITOREABLE
CUMPLE	CUMPLE	CUMPLE	CUMPLE
	ADECUADO	APORTACIÓN MARGINAL	
	CUMPLE	NA	

DATOS DE IDENTIFICACIÓN DEL PROGRAMA			
UNIDAD PRESUPUESTAL RESPONSABLE	Secretaría General Municipal.		
UNIDADES PRESUPUESTALES INTEGRANTES DE LA MIR	Despacho de la Secretaría General Municipal, Direccion de Vinculacion Ciudadana, Direccion de Gobernación, Centro de Justicia Cívica, Registro del Estado Familiar, Direccion de Gestión integral de riesgos, protección civil y bomberos, Instancia Municipal de la Mujer, Dirección coordinadora de Archivo, Consejería Jurídica, Direccion de Patrimonio		
PROGRAMA PRESUPUESTARIO	Tizayuca con paz social, garante de derechos humanos y participación ciudadana.		
DATOS DE IDENTIFICACIÓN DEL INDICADOR			
NOMBRE DEL INDICADOR			
Porcentaje de atencion realizada a llamadas de emergencia			
NIVEL			
FIN	<input type="checkbox"/>	PROPOSITO	<input type="checkbox"/>
COMPONENTE	<input type="checkbox"/>	ACTIVIDAD	<input checked="" type="checkbox"/>
OBJETIVO DEL INDICADOR			
Mide el porcentaje atención y respuesta a las situaciones de emergencia.			
DIMENSION DEL INDICADOR			
EFICACIA	<input checked="" type="checkbox"/>	EFICIENCIA	<input type="checkbox"/>
CALIDAD	<input type="checkbox"/>	ECONOMIA	<input type="checkbox"/>
TIPO DE INDICADOR			
ESTRATÉGICO	<input checked="" type="checkbox"/>	DE GESTIÓN	<input type="checkbox"/>
DATOS DEL INDICADOR			
FORMULA DEL INDICADOR			
PARLA=(LAA/ALAS)*100			
VARIABLES			
NOMBRE	UNIDAD DE MEDIDA	DESCRIPCIÓN	FUENTES
LAA	Número	Llamadas de auxilio atendidas.	Partes de novedades digitalizados de las atenciones brindadas. Direccion de Gestión Integral de Riesgos, Protección Civil y Bomberos, 2025. Frecuencia de actualización trimestral
ALAS	Número	Atención a llamadas de auxilio solicitadas.	
UNIDAD DE MEDIDA DEL RESULTADO		FRECUENCIA DE MEDICIÓN	
PORCENTAJE		TRIMESTRAL	
LINEA BASE		METAS	
VALOR: ND AÑO: 2025 PERIODO: Anual		METAS PROGRAMADAS: 100% Sobre solicitado PERIODO DE CUMPLIMIENTO: 2025	
SENTIDO DEL INDICADOR		SEMAFORIZACIÓN	
Ascendente		Verde: 90% - 100% Amarillo: 50% - 89% Rojo: 49% - 0	
EXCLUSIVO PARA EL LLENADO POR LA DIRECCIÓN DE PLANEACIÓN Y EVALUACIÓN			
CUMPLIMIENTO DE CRITERIOS CREMAA			
CLARIDAD	RELEVANCIA	ECONOMIA	MONITOREABLE
CUMPLE	CUMPLE	CUMPLE	CUMPLE
	ADECUADO	APORTACIÓN MARGINAL	
	CUMPLE	NA	

DATOS DE IDENTIFICACIÓN DEL PROGRAMA

UNIDAD PRESUPUESTAL RESPONSABLE	Secretaría General Municipal.
UNIDADES PRESUPUESTALES INTEGRANTES DE LA MIR	Despacho de la Secretaría General Municipal, DIRECCION DE Vinculacion Ciudadana, DIRECCION de Gobernación, Centro de Justicia Cívica, Registro del Estado Familiar, DIRECCION de Gestión integral de riesgos, protección civil y bomberos, Instancia Municipal de la Mujer, DIRECCIÓN coordinadora de Archivo, Consejería Jurídica, DIRECCION de Patrimonio
PROGRAMA PRESUPUESTARIO	Tizayuca con paz social, garante de derechos humanos y participación ciudadana.

DATOS DE IDENTIFICACIÓN DEL INDICADOR
NOMBRE DEL INDICADOR

Porcentaje de opiniones técnicas emitidas en materia de protección civil.

NIVEL

 FIN ☐ PROPOSITO ☐ COMPONENTE ☐ ACTIVIDAD ☒
OBJETIVO DEL INDICADOR

Mide el porcentaje de opiniones técnicas emitidas para la prevención de accidentes y mitigación de riesgos en el Municipio de Tizayuca.

DIMENSION DEL INDICADOR

 EFICACIA ☒ EFICIENCIA ☐ CALIDAD ☐ ECONOMIA ☐
TIPO DE INDICADOR


 ESTRATÉGICO ☐ DE GESTIÓN ☒
DATOS DEL INDICADOR
FORMULA DEL INDICADOR

$$POTEPAMRMT = (OTMPCE/OTMPCS) * 100$$
VARIABLES

NOMBRE	UNIDAD DE MEDIDA	DESCRIPCIÓN	FUENTES
OTOMPCE	Número	opiniones técnicas en materia de protección civil emitidas.	Solicitudes para la emisión de opinión técnica, Direccion de Gestión Integral de Riesgos, Protección Civil y Bomberos, 2025. Frecuencia de actualización trimestral
OTOMPCS	Número	opiniones técnicas en materia de protección civil solicitadas	
UNIDAD DE MEDIDA DEL RESULTADO		FRECUENCIA DE MEDICIÓN	
PORCENTAJE		TRIMESTRAL	
LINEA BASE		METAS	
VALOR: ND AÑO: 2025 PERIODO: Anual		METAS PROGRAMADAS: 100% Sobre solicitado PERIODO DE CUMPLIMIENTO: 2025	
SENTIDO DEL INDICADOR		SEMAFORIZACIÓN	
Ascendente		Verde: 80-100 Amarillo: 31-79 Rojo: 0-30	

EXCLUSIVO PARA EL LLENADO POR LA DIRECCIÓN DE PLANEACIÓN Y EVALUACIÓN
CUMPLIMIENTO DE CRITERIOS CREMAA

CLARIDAD	RELEVANCIA	ECONOMIA	MONITOREABLE
CUMPLE	CUMPLE	CUMPLE	CUMPLE
	ADECUADO	APORTACIÓN MARGINAL	
	CUMPLE	NA	

 Tizayuca <small>Ciudad Próspera</small>		MUNICIPIO DE TIZAYUCA FICHA TÉCNICA DE INDICADOR						
DATOS DE IDENTIFICACIÓN DEL PROGRAMA								
UNIDAD PRESUPUESTAL RESPONSABLE	Secretaría General Municipal.							
UNIDADES PRESUPUESTALES INTEGRANTES DE LA MIR	Despacho de la Secretaría General Municipal, DIRECCION DE Vinculacion Ciudadana, DIRECCION de Gobernación, Centro de Justicia Cívica, Registro del Estado Familiar, DIRECCION de Gestión integral de riesgos, protección civil y bomberos, Instancia Municipal de la Mujer, Dirección coordinadora de Archivo, Consejería Jurídica, DIRECCION de Patrimonio							
PROGRAMA PRESUPUESTARIO	Tizayuca con paz social, garante de derechos humanos y participación ciudadana.							
DATOS DE IDENTIFICACIÓN DEL INDICADOR								
NOMBRE DEL INDICADOR								
Porcentaje de acciones en favor de las mujeres realizadas.								
NIVEL								
FIN	<input type="checkbox"/>	PROPOSITO	<input type="checkbox"/>	COMPONENTE	<input checked="" type="checkbox"/>	ACTIVIDAD	<input type="checkbox"/>	
OBJETIVO DEL INDICADOR								
Mide el porcentaje de cumplimiento de las acciones en favor de las mujeres realizadas.								
DIMENSION DEL INDICADOR								
EFICACIA	<input checked="" type="checkbox"/>	EFICIENCIA	<input type="checkbox"/>	CALIDAD	<input type="checkbox"/>	ECONOMIA	<input type="checkbox"/>	
TIPO DE INDICADOR								
ESTRATÉGICO				<input type="checkbox"/>	DE GESTIÓN			<input checked="" type="checkbox"/>
DATOS DEL INDICADOR								
FORMULA DEL INDICADOR								
PAFMR=(PAJAR+PTPO+PACRR+PAAREEM)/4								
VARIABLES								
NOMBRE	UNIDAD DE MEDIDA	DESCRIPCIÓN	FUENTES					
PAJAR	porcentaje	Porcentaje de asesorías jurídica y/o acompañamiento realizadas	Carpeta de registro, expedientes de beneficiarias y padrón de beneficiarias Carpeta de Administración de la Casa de resguardo Dirección de la Instancia Municipal de las Mujeres 2025. Actualización trimestral.					
PTPO	porcentaje	Porcentaje de terapias psicologicas otorgadas						
PACRR	porcentaje	Porcentaje de administración de la casa de resguardo realizado						
PAAREEM	porcentaje	Porcentaje de acciones para el desarrollo y empoderamiento integral de las mujeres realizadas.						
UNIDAD DE MEDIDA DEL RESULTADO			FRECUENCIA DE MEDICIÓN					
Porcentaje			Trimestral					
LINEA BASE			METAS					
VALOR:ND AÑO: 2024 PERIODO: MENSUAL			METAS PROGRAMADAS: 100% PERIODO DE CUMPLIMIENTO: 2025					
SENTIDO DEL INDICADOR			SEMAFORIZACIÓN					
Ascendente			Verde: 80% - 100% Amarillo: 31% - 79% Rojo: 0% - 30%					
EXCLUSIVO PARA EL LLENADO POR LA DIRECCIÓN DE PLANEACIÓN Y EVALUACIÓN								
CUMPLIMIENTO DE CRITERIOS CREMAA								
CLARIDAD	RELEVANCIA	ECONOMIA	MONITOREABLE					
CUMPLE	CUMPLE	CUMPLE	CUMPLE					
	ADECUADO	APORTACIÓN MARGINAL						
	CUMPLE	NA						

DATOS DE IDENTIFICACIÓN DEL PROGRAMA

UNIDAD PRESUPUESTAL RESPONSABLE	Secretaría General Municipal.
UNIDADES PRESUPUESTALES INTEGRANTES DE LA MIR	Despacho de la Secretaría General Municipal, DIRECCION DE Vinculacion Ciudadana, DIRECCION de Gobernación, Centro de Justicia Cívica, Registro del Estado Familiar, DIRECCION de Gestión integral de riesgos, protección civil y bomberos, Instancia Municipal de la Mujer, DIRECCIÓN coordinadora de Archivo, Consejería Jurídica, DIRECCION de Patrimonio
PROGRAMA PRESUPUESTARIO	Tizayuca con paz social, garante de derechos humanos y participación ciudadana.

DATOS DE IDENTIFICACIÓN DEL INDICADOR
NOMBRE DEL INDICADOR

Porcentaje de asesorías jurídica y/o acompañamiento realizadas

NIVEL

 FIN ☐ PROPOSITO ☐ COMPONENTE ☐ ACTIVIDAD ☒
OBJETIVO DEL INDICADOR

Mide el porcentaje de asesorías jurídica y/o acompañamiento realizadas

DIMENSION DEL INDICADOR

 EFICACIA ☒ EFICIENCIA ☐ CALIDAD ☐ ECONOMIA ☐
TIPO DE INDICADOR

 ESTRATÉGICO ☐ DE GESTIÓN ☒
DATOS DEL INDICADOR
FORMULA DEL INDICADOR

$$PAJAR = (AJCR/AJAS) * 100$$
VARIABLES

NOMBRE	UNIDAD DE MEDIDA	DESCRIPCIÓN	FUENTES
AJCR	numero	asesorías jurídicas y acompañamientos realizadas	Carpeta de registro, expedientes de beneficiarias y padrón de beneficiarias, ubicada en la Dirección de la Instancia Municipal de las Mujeres 2025. Actualización trimestral.
AJAS	número	asesorias juridicas y acompañamientos solicitadas	

UNIDAD DE MEDIDA DEL RESULTADO
FRECUENCIA DE MEDICIÓN

PORCENTAJE

TRIMESTRAL

LINEA BASE
METAS

 VALOR: ND
 AÑO: 2025
 PERIODO: Anual

 METAS PROGRAMADAS: 100% sobre solicitados
 PERIODO DE CUMPLIMIENTO: 2025


SENTIDO DEL INDICADOR
SEMAFORIZACIÓN

Ascendente

 Verde: 80-100
 Amarillo: 31-79
 Rojo: 0-30

EXCLUSIVO PARA EL LLENADO POR LA DIRECCIÓN DE PLANEACIÓN Y EVALUACIÓN
CUMPLIMIENTO DE CRITERIOS CREMAA

CLARIDAD	RELEVANCIA	ECONOMIA	MONITOREABLE
CUMPLE	CUMPLE	CUMPLE	CUMPLE
	ADECUADO	APORTACIÓN MARGINAL	
	CUMPLE	NA	

 <div>MUNICIPIO DE TIZAYUCA FICHA TÉCNICA DE INDICADOR</div>							
DATOS DE IDENTIFICACIÓN DEL PROGRAMA							
UNIDAD PRESUPUESTAL RESPONSABLE	Secretaría General Municipal.						
UNIDADES PRESUPUESTALES INTEGRANTES DE LA MIR	Despacho de la Secretaría General Municipal, DIRECCION DE VINCULACION CIUDADANA, DIRECCION DE GOBERNACIÓN, Centro de Justicia Cívica, Registro del Estado Familiar, DIRECCION DE GESTIÓN INTEGRAL DE RIESGOS, PROTECCIÓN CIVIL Y BOMBEROS, Instancia Municipal de la Mujer, DIRECCIÓN COORDINADORA DE ARCHIVO, Consejería Jurídica, DIRECCION DE PATRIMONIO						
PROGRAMA PRESUPUESTARIO	Tizayuca con paz social, garante de derechos humanos y participación ciudadana.						
DATOS DE IDENTIFICACIÓN DEL INDICADOR							
NOMBRE DEL INDICADOR							
Porcentaje de terapias psicologicas otorgadas.							
NIVEL							
FIN	<input type="checkbox"/>	PROPOSITO	<input type="checkbox"/>	COMPONENTE	<input type="checkbox"/>	ACTIVIDAD	<input checked="" type="checkbox"/>
OBJETIVO DEL INDICADOR							
Mide el porcentaje de Atención a través de terapias psicologicas gratuitas otorgadas a las mujeres victimas de violencia.							
DIMENSION DEL INDICADOR							
EFICACIA	<input checked="" type="checkbox"/>	EFICIENCIA	<input type="checkbox"/>	CALIDAD	<input type="checkbox"/>	ECONOMIA	<input type="checkbox"/>
TIPO DE INDICADOR							
ESTRATÉGICO		<input type="checkbox"/>	DE GESTIÓN		<input checked="" type="checkbox"/>		
DATOS DEL INDICADOR							
FORMULA DEL INDICADOR							
PTPO= (TPR/TPSC)*100							
VARIABLES							
NOMBRE	UNIDAD DE MEDIDA	DESCRIPCIÓN	FUENTES				
TPO	numero	terapias psicologicas otorgadas	Carpeta de registro, expedientes de beneficiarias y padrón de beneficiarias, DIRECCIÓN DE LA Instancia Municipal de las Mujeres 2025. Actualización trimestral.				
TPSC	número	terapias psicologicas solicitadas					
UNIDAD DE MEDIDA DEL RESULTADO			FRECUENCIA DE MEDICIÓN				
PORCENTAJE			trimestral				
LINEA BASE			METAS				
VALOR: NA AÑO: 2025 PERIODO: Anual			METAS PROGRAMADAS: 100% Sobre solicitado PERIODO DE CUMPLIMIENTO: 2025				
SENTIDO DEL INDICADOR			SEMAFORIZACIÓN				
Ascendente			Verde: 80-100 Amarillo: 31-79 Rojo: 0-30				
EXCLUSIVO PARA EL LLENADO POR LA DIRECCIÓN DE PLANEACIÓN Y EVALUACIÓN							
CUMPLIMIENTO DE CRITERIOS CREMAA							
CLARIDAD	RELEVANCIA	ECONOMIA	MONITOREABLE				
CUMPLE	CUMPLE	CUMPLE	CUMPLE				
	ADECUADO	APORTACIÓN MARGINAL					
	CUMPLE	NA					



Tizayuca
Ciudad Próspera

MUNICIPIO DE TIZAYUCA
FICHA TÉCNICA DE INDICADOR

DATOS DE IDENTIFICACIÓN DEL PROGRAMA

UNIDAD PRESUPUESTAL RESPONSABLE	Secretaría General Municipal.
UNIDADES PRESUPUESTALES INTEGRANTES DE LA MIR	Despacho de la Secretaría General Municipal, Dirección de Vinculación Ciudadana, Dirección de Gobernación, Centro de Justicia Cívica, Registro del Estado Familiar, Dirección de Gestión integral de riesgos, protección civil y bomberos, Instancia Municipal de la Mujer, Dirección coordinadora de Archivo, Consejería Jurídica, Dirección de Patrimonio
PROGRAMA PRESUPUESTARIO	Tizayuca con paz social, garante de derechos humanos y participación ciudadana.

DATOS DE IDENTIFICACIÓN DEL INDICADOR

NOMBRE DEL INDICADOR

Porcentaje de acciones de administración de la casa de resguardo realizadas

NIVEL

FIN

☐

PROPOSITO

☐

COMPONENTE

☐

ACTIVIDAD

☒

OBJETIVO DEL INDICADOR

Mide el porcentaje de acciones de administración de la casa de resguardo realizadas

DIMENSION DEL INDICADOR

EFICACIA

☐

EFICIENCIA

☒

CALIDAD

☐

ECONOMIA

☐

TIPO DE INDICADOR

ESTRATÉGICO

☐

DE GESTIÓN

☒

DATOS DEL INDICADOR

FORMULA DEL INDICADOR

$$PACRR = (AR/AP) * 100$$

VARIABLES

NOMBRE	UNIDAD DE MEDIDA	DESCRIPCIÓN	FUENTES
ACRR	numero	Acciones de Administración de Casa de resguardo realizadas	Carpeta de Administración de la casa de resguardo, archivo de tramite de la Casa de Resguardo, Padron de Beneficiarias Dirección de la Instancia Municipal de las Mujeres 2025. Actualización trimestral.
ACRP	número	Acciones de administración de Casa de resguardo programadas	

UNIDAD DE MEDIDA DEL RESULTADO

FRECUENCIA DE MEDICIÓN

PORCENTAJE

trimestral

LINEA BASE

METAS

VALOR: ND

AÑO: 2025

PERIODO: Anual

METAS PROGRAMADAS: 100%

PERIODO DE CUMPLIMIENTO: 2025

SENTIDO DEL INDICADOR

SEMAFORIZACIÓN

Ascendente

Verde: 80% - 100%
Amarillo: 31% - 79%
Rojo: 0 - 30%

EXCLUSIVO PARA EL LLENADO POR LA DIRECCIÓN DE PLANEACIÓN Y EVALUACIÓN

CUMPLIMIENTO DE CRITERIOS CREMAA

CLARIDAD	RELEVANCIA	ECONOMIA	MONITOREABLE
CUMPLE	CUMPLE	CUMPLE	CUMPLE
	ADECUADO	APORTACIÓN MARGINAL	
	CUMPLE	NA	

DATOS DE IDENTIFICACIÓN DEL PROGRAMA

UNIDAD PRESUPUESTAL RESPONSABLE	Secretaría General Municipal.
UNIDADES PRESUPUESTALES INTEGRANTES DE LA MIR	Despacho de la Secretaría General Municipal, DIRECCION DE Vinculacion Ciudadana, DIRECCION de Gobernación, Centro de Justicia Cívica, Registro del Estado Familiar, DIRECCION de Gestión integral de riesgos, protección civil y bomberos, Instancia Municipal de la Mujer, DIRECCIÓN coordinadora de Archivo, Consejería Jurídica, DIRECCION de Patrimonio
PROGRAMA PRESUPUESTARIO	Tizayuca con paz social, garante de derechos humanos y participación ciudadana.

DATOS DE IDENTIFICACIÓN DEL INDICADOR
NOMBRE DEL INDICADOR

Porcentaje de acciones para el desarrollo y empoderamiento integral de las mujeres realizadas.

NIVEL

FIN

☐

PROPOSITO

☐

COMPONENTE

☐

ACTIVIDAD

☒
OBJETIVO DEL INDICADOR

Mide el de acciones para el desarrollo y empoderamiento integral de las mujeres realizadas.

DIMENSION DEL INDICADOR

EFICACIA

☒

EFICIENCIA

☐

CALIDAD

☐

ECONOMIA

☐
TIPO DE INDICADOR

ESTRATÉGICO

☐

DE GESTIÓN

☒
DATOS DEL INDICADOR
FORMULA DEL INDICADOR

$$PADEIMR = (fetar/fetap) * 100$$
VARIABLES

NOMBRE	UNIDAD DE MEDIDA	DESCRIPCIÓN	FUENTES
ADEIMR	numero	acciones para el desarrollo y empoderamiento integral de las mujeres realizadas.	Carpeta de registro, expedientes de beneficiarias y padrón de beneficiarias, Dirección de la Instancia Municipal de las Mujeres 2025. Actualización trimestral.
ADEIMP	número	acciones para el desarrollo y empoderamiento integral de las mujeres programadas.	

UNIDAD DE MEDIDA DEL RESULTADO
FRECUENCIA DE MEDICIÓN

PORCENTAJE

TRIMESTRAL

LINEA BASE

METAS

VALOR: ND

AÑO: 2025

PERIODO: Anual

METAS PROGRAMADAS: 100%

PERIODO DE CUMPLIMIENTO: 2025

SENTIDO DEL INDICADOR
SEMAFORIZACIÓN

Ascendente

 Verde: 80%-100%
 Amarillo: 31%-79%
 Rojo: 0-30%

EXCLUSIVO PARA EL LLENADO POR LA DIRECCIÓN DE PLANEACIÓN Y EVALUACIÓN
CUMPLIMIENTO DE CRITERIOS CREMAA

CLARIDAD

CUMPLE

RELEVANCIA

CUMPLE

ADECUADO

CUMPLE

ECONOMIA


CUMPLE

APORTACIÓN MARGINAL

NA

MONITOREABLE

CUMPLE

 <div>MUNICIPIO DE TIZAYUCA FICHA TÉCNICA DE INDICADOR</div>			
DATOS DE IDENTIFICACIÓN DEL PROGRAMA			
UNIDAD PRESUPUESTAL RESPONSABLE	Secretaría General Municipal.		
UNIDADES PRESUPUESTALES INTEGRANTES DE LA MIR	Despacho de la Secretaría General Municipal, DIRECCION DE Vinculacion Ciudadana, DIRECCION DE Gobernación, Centro de Justicia Cívica, Registro del Estado Familiar, DIRECCION DE Gestión integral de riesgos, protección civil y bomberos, Instancia Municipal de la Mujer, DIRECCIÓN coordinadora de Archivo, Consejería Jurídica, DIRECCION DE Patrimonio		
PROGRAMA PRESUPUESTARIO	Tizayuca con paz social, garante de derechos humanos y participación ciudadana.		
DATOS DE IDENTIFICACIÓN DEL INDICADOR			
NOMBRE DEL INDICADOR			
Porcentaje de acciones realizadas para el funcionamiento del Sistema Institucional de Archivo			
NIVEL			
FIN <input type="checkbox"/> PROPOSITO <input type="checkbox"/> COMPONENTE <input checked="" type="checkbox"/> ACTIVIDAD <input type="checkbox"/>			
OBJETIVO DEL INDICADOR			
Mide el funcionamiento del Sistema Institucional de Archivo.			
DIMENSION DEL INDICADOR			
EFICACIA <input type="checkbox"/> EFICIENCIA <input checked="" type="checkbox"/> CALIDAD <input type="checkbox"/> ECONOMIA <input type="checkbox"/>			
TIPO DE INDICADOR			
ESTRATÉGICO <input type="checkbox"/> DE GESTIÓN <input checked="" type="checkbox"/>			
DATOS DEL INDICADOR			
FORMULA DEL INDICADOR			
PCPADA=(PAAR/PAPADAMT)*100			
VARIABLES			
NOMBRE	UNIDAD DE MEDIDA	DESCRIPCIÓN	FUENTES
PAAAR	porcentaje	Porcentaje de acciones de administración de archivos realizadas.	Expediente digital del Plan Anual de Trabajo 2025 con documentación de administración de archivos Expediente documental de Programa Anual de Desarrollo Archivístico 2025 Dirección Coordinadora de Archivo 2025 frecuencia de actualización trimestral.
PAPADAMT	porcentaje	Porcentaje de acciones del Programa Anual de Desarrollo Archivístico del Municipio de Tizayuca	
UNIDAD DE MEDIDA DEL RESULTADO		FRECUENCIA DE MEDICIÓN	
porcentaje		trimestral	
LINEA BASE		METAS	
VALOR: ND AÑO: 2024 PERIODO: ENE - DIC		METAS PROGRAMADAS: 100% PERIODO DE CUMPLIMIENTO: 2025	
SENTIDO DEL INDICADOR		SEMAFORIZACIÓN	
ascendente		Verde: 70-100 Amarillo: 50-69 Rojo: 0-49	
EXCLUSIVO PARA EL LLENADO POR LA DIRECCIÓN DE PLANEACIÓN Y EVALUACIÓN			
CUMPLIMIENTO DE CRITERIOS CREMAA			
CLARIDAD	RELEVANCIA	ECONOMIA	MONITOREABLE
CUMPLE	CUMPLE	CUMPLE	CUMPLE
	ADECUADO	APORTACIÓN MARGINAL	
	CUMPLE	NA	

DATOS DE IDENTIFICACIÓN DEL PROGRAMA

UNIDAD PRESUPUESTAL RESPONSABLE	Secretaría General Municipal.
UNIDADES PRESUPUESTALES INTEGRANTES DE LA MIR	Despacho de la Secretaría General Municipal, DIRECCION DE Vinculacion Ciudadana, DIRECCION DE Gobernación, Centro de Justicia Cívica, Registro del Estado Familiar, DIRECCION DE Gestión integral de riesgos, protección civil y bomberos, Instancia Municipal de la Mujer, DIRECCIÓN coordinadora de Archivo, Consejería Jurídica, DIRECCION DE Patrimonio
PROGRAMA PRESUPUESTARIO	Tizayuca con paz social, garante de derechos humanos y participación ciudadana.

DATOS DE IDENTIFICACIÓN DEL INDICADOR			
NOMBRE DEL INDICADOR			
Porcentaje de acciones de administración de archivos realizadas.			
NIVEL			

FIN ☐ PROPOSITO ☐ COMPONENTE ☐ ACTIVIDAD ☒

OBJETIVO DEL INDICADOR

Mide el porcentaje de administracion del archivo historico y de concentración.

DIMENSION DEL INDICADOR

EFICACIA ☐ EFICIENCIA ☒ CALIDAD ☐ ECONOMIA ☐

TIPO DE INDICADOR

ESTRATÉGICO ☐ DE GESTIÓN ☒

DATOS DEL INDICADOR

FORMULA DEL INDICADOR

$$PAAR=(AAR/AAP)*100$$

VARIABLES

NOMBRE	UNIDAD DE MEDIDA	DESCRIPCIÓN	FUENTES
AAR	número	administración de archivos realizada.	Expediente digital del Plan Anual de Trabajo 2025 con documentación de administración de archivos de la Dirección coordinadora de Archivo 2025
AAP	número	administración de archivos programada.	frecuencia de actualización trimestral.

UNIDAD DE MEDIDA DEL RESULTADO	FRECUENCIA DE MEDICIÓN
porcentaje	trimestral
LINEA BASE	METAS


VALOR: ND AÑO: 2024 PERIODO: ENE - DIC	METAS PROGRAMADAS: 100% PERIODO DE CUMPLIMIENTO: 2025
--	--


SENTIDO DEL INDICADOR	SEMAFORIZACIÓN
ascendente	Verde: 70-100 Amarillo: 50-69 Rojo: 0-49

EXCLUSIVO PARA EL LLENADO POR LA DIRECCIÓN DE PLANEACIÓN Y EVALUACIÓN

CUMPLIMIENTO DE CRITERIOS CREMAA

CLARIDAD	RELEVANCIA	ECONOMIA	MONITOREABLE
CUMPLE	CUMPLE	CUMPLE	CUMPLE
	ADECUADO	APORTACIÓN MARGINAL	
	CUMPLE	NA	

 Tizayuca <small>Ciudad Próspera</small> <small>2024 - 2027</small>		MUNICIPIO DE TIZAYUCA FICHA TÉCNICA DE INDICADOR					
DATOS DE IDENTIFICACIÓN DEL PROGRAMA							
UNIDAD PRESUPUESTAL RESPONSABLE	Secretaría General Municipal.						
UNIDADES PRESUPUESTALES INTEGRANTES DE LA MIR	Despacho de la Secretaría General Municipal, DIRECCION DE VINCULACION CIUDADANA, DIRECCION DE GOBERNACIÓN, Centro de Justicia Cívica, Registro del Estado Familiar, DIRECCION DE GESTIÓN INTEGRAL DE RIESGOS, PROTECCIÓN CIVIL Y BOMBEROS, Instancia Municipal de la Mujer, DIRECCIÓN COORDINADORA DE ARCHIVO, Consejería Jurídica, DIRECCION DE PATRIMONIO						
PROGRAMA PRESUPUESTARIO	Tizayuca con paz social, garante de derechos humanos y participación ciudadana.						
DATOS DE IDENTIFICACIÓN DEL INDICADOR							
NOMBRE DEL INDICADOR							
Porcentaje de elaboración del Programa Anual de Desarrollo Archivístico del Municipio de Tizayuca, Hidalgo realizado.							
NIVEL							
FIN	<input type="checkbox"/>	PROPOSITO	<input type="checkbox"/>	COMPONENTE	<input type="checkbox"/>	ACTIVIDAD	<input checked="" type="checkbox"/>
OBJETIVO DEL INDICADOR							
Mide el porcentaje de elaboración del Programa Anual de Desarrollo Archivístico del Municipio de Tizayuca, Hidalgo.							
DIMENSION DEL INDICADOR							
EFICACIA	<input checked="" type="checkbox"/>	EFICIENCIA	<input type="checkbox"/>	CALIDAD	<input type="checkbox"/>	ECONOMIA	<input type="checkbox"/>
TIPO DE INDICADOR							
ESTRATÉGICO		<input type="checkbox"/>	DE GESTIÓN		<input checked="" type="checkbox"/>		
DATOS DEL INDICADOR							
FORMULA DEL INDICADOR							
PEPADAMTHR=(EPADAR/EPADAP)*100							
VARIABLES							
NOMBRE	UNIDAD DE MEDIDA	DESCRIPCIÓN	FUENTES				
EPADAR	número	Elaboracion del Programa anual de desarrollo archivístico realizada	Expediente documental de Programa Anual de Desarrollo Archivístico 2025 de Dirección coordinadora de Archivo 2025 frecuencia de actualizacion trimestral.				
EPADAP	número	Elaboracion del Programa anual de desarrollo archivístico programada					
UNIDAD DE MEDIDA DEL RESULTADO		FRECUENCIA DE MEDICIÓN					
porcentaje		trimestral					
LINEA BASE		METAS					
VALOR: ND AÑO: 2024 PERIODO: ENE - DIC		METAS PROGRAMADAS: 100% PERIODO DE CUMPLIMIENTO: 2025					
SENTIDO DEL INDICADOR		SEMAFORIZACIÓN					
ASCENDENTE		Verde: 70-100 Amarillo: 40-69 Rojo: 0-49					
EXCLUSIVO PARA EL LLENADO POR LA DIRECCIÓN DE PLANEACIÓN Y EVALUACIÓN							
CUMPLIMIENTO DE CRITERIOS CREMAA							
CLARIDAD	RELEVANCIA	ECONOMIA	MONITOREABLE				
CUMPLE	CUMPLE	CUMPLE	CUMPLE				
	ADECUADO	APORTACIÓN MARGINAL					
	CUMPLE	NA					

<div><div>Tizayuca <small>Ciudad Próspera</small> <small>2024 - 2027</small></div></div>		MUNICIPIO DE TIZAYUCA FICHA TÉCNICA DE INDICADOR	
DATOS DE IDENTIFICACIÓN DEL PROGRAMA			
UNIDAD PRESUPUESTAL RESPONSABLE	Secretaría General Municipal.		
UNIDADES PRESUPUESTALES INTEGRANTES DE LA MIR	Despacho de la Secretaría General Municipal, DIRECCION DE VINCULACION CIUDADANA, DIRECCION DE GOBERNACIÓN, Centro de Justicia Cívica, Registro del Estado Familiar, DIRECCION DE GESTIÓN INTEGRAL DE RIESGOS, PROTECCIÓN CIVIL Y BOMBEROS, Instancia Municipal de la Mujer, DIRECCIÓN COORDINADORA DE ARCHIVO, Consejería Jurídica, DIRECCION DE PATRIMONIO		
PROGRAMA PRESUPUESTARIO	Tizayuca con paz social, garante de derechos humanos y participación ciudadana.		
DATOS DE IDENTIFICACIÓN DEL INDICADOR			
NOMBRE DEL INDICADOR			
Porcentaje de servicios jurídicos otorgados.			
NIVEL			
FIN <input type="checkbox"/> PROPOSITO <input type="checkbox"/> COMPONENTE <input checked="" type="checkbox"/> ACTIVIDAD <input type="checkbox"/>			
OBJETIVO DEL INDICADOR			
Mide el porcentaje de cumplimiento de acciones realizadas para el funcionamiento de la Consejería Jurídica			
DIMENSION DEL INDICADOR			
EFICACIA <input type="checkbox"/> EFICIENCIA <input checked="" type="checkbox"/> CALIDAD <input type="checkbox"/> ECONOMIA <input type="checkbox"/>			
TIPO DE INDICADOR			
ESTRATÉGICO <input type="checkbox"/> DE GESTIÓN <input checked="" type="checkbox"/>			
DATOS DEL INDICADOR			
FORMULA DEL INDICADOR			
$PARFDGJ = (PAPJAR + PCCERVBR + PPADIR + POJO) / 4$			
VARIABLES			
NOMBRE	UNIDAD DE MEDIDA	DESCRIPCIÓN	FUENTES
PAPJAR	Porcentaje	porcentaje de atención a procedimientos judiciales y administrativos realizados	Expedientes de procedimientos jurisdiccionales y administrativos istos buenos realizados, carpeta de contratos y convenios solicitudes de asesorias, expedientes de la Dirección Jurídica 2025. Actualización trimestral
PCCERVBR	Porcentaje	Porcentaje de contratos y convenios elaborados, revisados y con visto bueno	
PPADIR	Porcentaje	Porcentaje de procedimientos administrativos disciplinarios instrumentados realizados.	
POJO	Porcentaje	Porcentaje de orientaciones jurídicas otorgadas	
UNIDAD DE MEDIDA DEL RESULTADO		FRECUENCIA DE MEDICIÓN	
porcentaje		trimestral	
LINEA BASE		METAS	
VALOR: ND AÑO: 2024 PERIODO: ENE - DIC		METAS PROGRAMADAS: 100% PERIODO DE CUMPLIMIENTO: 2025	
SENTIDO DEL INDICADOR		SEMAFORIZACIÓN	
ASCENDENTE		Verde: 80% - 100% Amarillo: 50% - 79% Rojo: 0-49%	
EXCLUSIVO PARA EL LLENADO POR LA DIRECCIÓN DE PLANEACIÓN Y EVALUACIÓN			
CUMPLIMIENTO DE CRITERIOS CREMAA			
CLARIDAD	RELEVANCIA	ECONOMIA	MONITOREABLE
CUMPLE	CUMPLE	CUMPLE	CUMPLE
	ADECUADO	APORTACIÓN MARGINAL	
	CUMPLE	NA	

DATOS DE IDENTIFICACIÓN DEL PROGRAMA

UNIDAD PRESUPUESTAL RESPONSABLE	Secretaría General Municipal.
UNIDADES PRESUPUESTALES INTEGRANTES DE LA MIR	Despacho de la Secretaría General Municipal, Dirección de Vinculación Ciudadana, Dirección de Gobernación, Centro de Justicia Cívica, Registro del Estado Familiar, Dirección de Gestión integral de riesgos, protección civil y bomberos, Instancia Municipal de la Mujer, Dirección coordinadora de Archivo, Consejería Jurídica, Dirección de Patrimonio
PROGRAMA PRESUPUESTARIO	Tizayuca con paz social, garante de derechos humanos y participación ciudadana.

DATOS DE IDENTIFICACIÓN DEL INDICADOR
NOMBRE DEL INDICADOR

Porcentaje de atención a procedimientos judiciales y administrativos realizados.

NIVEL

 FIN ☐ PROPOSITO ☐ COMPONENTE ☐ ACTIVIDAD ☒
OBJETIVO DEL INDICADOR

Mide el porcentaje de atención a procedimientos judiciales, administrativos y ante otras instancias federales, estatales y municipales.

DIMENSION DEL INDICADOR

 EFICACIA ☐ EFICIENCIA ☒ CALIDAD ☐ ECONOMIA ☐
TIPO DE INDICADOR

 ESTRATÉGICO ☐ DE GESTIÓN ☒
DATOS DEL INDICADOR
FORMULA DEL INDICADOR

$$PAPJAR = (APJAR/PJA) * 100$$

VARIABLES

NOMBRE	UNIDAD DE MEDIDA	DESCRIPCIÓN	FUENTES
APJAR	numero	procedimientos judiciales y administrativos realizados.	Expedientes de procedimientos judiciales y administrativos. Consejería Jurídica 2025. Actualización trimestral
PJA	Número	procedimientos judiciales y administrativos solicitados	

UNIDAD DE MEDIDA DEL RESULTADO
FRECUENCIA DE MEDICIÓN

porcentaje

trimestral

LINEA BASE
METAS

VALOR: ND

AÑO: 2024

PERIODO: ENE - DIC

METAS PROGRAMADAS: 100% sobre solicitado

PERIODO DE CUMPLIMIENTO: 2025

SENTIDO DEL INDICADOR
SEMAFORIZACIÓN

ascendente

 Verde: 80-100%
 Amarillo: 50-79%
 Rojo: 0-49%

EXCLUSIVO PARA EL LLENADO POR LA DIRECCIÓN DE PLANEACIÓN Y EVALUACIÓN
CUMPLIMIENTO DE CRITERIOS CREMAA

CLARIDAD	RELEVANCIA	ECONOMIA	MONITOREABLE
CUMPLE	CUMPLE	CUMPLE	CUMPLE
	ADECUADO	APORTACIÓN MARGINAL	
	CUMPLE	NA	



Tizayuca
Ciudad Próspera

MUNICIPIO DE TIZAYUCA
FICHA TÉCNICA DE INDICADOR

DATOS DE IDENTIFICACIÓN DEL PROGRAMA			
UNIDAD PRESUPUESTAL RESPONSABLE	Secretaría General Municipal.		
UNIDADES PRESUPUESTALES INTEGRANTES DE LA MIR	Despacho de la Secretaría General Municipal, DIRECCION DE Vinculacion Ciudadana, DIRECCION de Gobernación, Centro de Justicia Cívica, Registro del Estado Familiar, DIRECCION de Gestión integral de riesgos, protección civil y bomberos, Instancia Municipal de la Mujer, DIRECCIÓN coordinadora de Archivo, Consejería Jurídica, DIRECCION de Patrimonio		
PROGRAMA PRESUPUESTARIO	Tizayuca con paz social, garante de derechos humanos y participación ciudadana.		
DATOS DE IDENTIFICACION DEL INDICADOR			
NOMBRE DEL INDICADOR			
Porcentaje de contratos y convenios elaborados y revisados.			
NIVEL			
FIN	<input type="checkbox"/>	PROPOSITO	<input type="checkbox"/>
COMPONENTE	<input type="checkbox"/>	ACTIVIDAD	<input checked="" type="checkbox"/>
OBJETIVO DEL INDICADOR			
Mide el Porcentaje de contratos y convenios elaborados y revisados.			
DIMENSION DEL INDICADOR			
EFICACIA	<input type="checkbox"/>	EFICIENCIA	<input checked="" type="checkbox"/>
CALIDAD	<input type="checkbox"/>	ECONOMIA	<input type="checkbox"/>
TIPO DE INDICADOR			
ESTRATÉGICO	<input type="checkbox"/>	DE GESTIÓN	<input checked="" type="checkbox"/>
DATOS DEL INDICADOR			
FORMULA DEL INDICADOR			
$PCCER=(CCER/CCS)*100$			
VARIABLES			
NOMBRE	UNIDAD DE MEDIDA	DESCRIPCIÓN	FUENTES
CCER	numero	contratos y convenios elaborados o revisados	Archivo de Tramite oficios de vistos buenos realizados, carpeta de contratos y convenios, Dirección Jurídica 2025. Actualizacion trimestral
CCS	número	contratos y convenios solicitados	
UNIDAD DE MEDIDA DEL RESULTADO		FRECUENCIA DE MEDICIÓN	
porcentaje		trimestral	
LINEA BASE		METAS	
VALOR: ND AÑO: 2024 PERIODO: ENE DIC		METAS PROGRAMADAS: 100% PERIODO DE CUMPLIMIENTO: 2025	
SENTIDO DEL INDICADOR		SEMAFORIZACIÓN	
ASCENDENTE		Verde: 80% - 100% Amarillo: 50% - 79% Rojo: 0 - 49%	
EXCLUSIVO PARA EL LLENADO POR LA DIRECCIÓN DE PLANEACIÓN Y EVALUACIÓN			
CUMPLIMIENTO DE CRITERIOS CREMAA			
CLARIDAD	RELEVANCIA	ECONOMIA	MONITOREABLE
CUMPLE	CUMPLE	CUMPLE	CUMPLE
	ADECUADO	APORTACIÓN MARGINAL	
	CUMPLE	NA	

DATOS DE IDENTIFICACIÓN DEL PROGRAMA

UNIDAD PRESUPUESTAL RESPONSABLE	Secretaría General Municipal.
UNIDADES PRESUPUESTALES INTEGRANTES DE LA MIR	Despacho de la Secretaría General Municipal, Dirección de Vinculación Ciudadana, Dirección de Gobernación, Centro de Justicia Cívica, Registro del Estado Familiar, Dirección de Protección Civil y Bomberos, Instancia Municipal de la Mujer, Dirección Coordinadora de Archivo, Consejería Jurídica.
PROGRAMA PRESUPUESTARIO	Tizayuca con paz social, garante de derechos humanos y participación ciudadana.

DATOS DE IDENTIFICACIÓN DEL INDICADOR
NOMBRE DEL INDICADOR

Porcentaje de procedimientos administrativos disciplinarios substanciados.
 NIVEL

FIN ☐ PROPOSITO ☐ COMPONENTE ☐ ACTIVIDAD ☒

OBJETIVO DEL INDICADOR

Mide el Porcentaje de procedimientos administrativos disciplinarios substanciados.

DIMENSION DEL INDICADOR

EFICACIA ☐ EFICIENCIA ☒ CALIDAD ☐ ECONOMIA ☐

TIPO DE INDICADOR

ESTRATÉGICO ☐ DE GESTIÓN ☒

DATOS DEL INDICADOR
FORMULA DEL INDICADOR

$PPADI = (PS/PSDAI) * 100$

VARIABLES

NOMBRE	UNIDAD DE MEDIDA	DESCRIPCIÓN	FUENTES
PS	número	procedimientos substanciados	Expedientes de procedimientos administrativos disciplinarios, acuerdos de las Sesiones procedimientos ante la Comisión de Honor y Justicia Dirección General Jurídica 2025. Actualización trimestral
PSDAI	número	procedimientos solicitados por la dirección de asuntos internos	

UNIDAD DE MEDIDA DEL RESULTADO
FRECUENCIA DE MEDICIÓN

porcentaje

trimestral

LÍNEA BASE
METAS

VALOR: ND
 AÑO: 2024
 PERIODO: ENE - DIC

METAS PROGRAMADAS: 100% sobre solicitado
 PERIODO DE CUMPLIMIENTO: 2025

SENTIDO DEL INDICADOR
SEMAFORIZACIÓN

ascendente

Verde: 80% - 100%
 Amarillo: 50% - 79%
 Rojo: 0 - 49%

EXCLUSIVO PARA EL LLENADO POR LA DIRECCIÓN DE PLANEACIÓN Y EVALUACIÓN
CUMPLIMIENTO DE CRITERIOS CREMAA

CLARIDAD	RELEVANCIA	ECONOMIA	MONITOREABLE
CUMPLE	CUMPLE	CUMPLE	CUMPLE
	ADECUADO	APORTACIÓN MARGINAL	
	CUMPLE	NA	



Tizayuca
Ciudad Próspera
2024 - 2027

MUNICIPIO DE TIZAYUCA
FICHA TÉCNICA DE INDICADOR

DATOS DE IDENTIFICACIÓN DEL PROGRAMA	
UNIDAD PRESUPUESTAL RESPONSABLE	Secretaría General Municipal.
UNIDADES PRESUPUESTALES INTEGRANTES DE LA MIR	Despacho de la Secretaría General Municipal, DIRECCION DE Vinculacion Ciudadana, DIRECCION DE Gobernación, Centro de Justicia Cívica, Registro del Estado Familiar, DIRECCION DE Protección Civil y Bomberos, Instancia Municipal de la Mujer, DIRECCIÓN Coordinadora de Archivo, Consejería Jurídica.
PROGRAMA PRESUPUESTARIO	Tizayuca con paz social, garante de derechos humanos y participación ciudadana.
DATOS DE IDENTIFICACIÓN DEL INDICADOR	
NOMBRE DEL INDICADOR	
Porcentaje de orientaciones jurídicas otorgadas.	
NIVEL	

FIN	<input type="checkbox"/>	PROPOSITO	<input type="checkbox"/>	COMPONENTE	<input type="checkbox"/>	ACTIVIDAD	<input checked="" type="checkbox"/>
OBJETIVO DEL INDICADOR							
Mide el porcentaje de orientaciones jurídicas otorgadas a la ciudadanía							
DIMENSION DEL INDICADOR							
EFICACIA	<input type="checkbox"/>	EFICIENCIA	<input checked="" type="checkbox"/>	CALIDAD	<input type="checkbox"/>	ECONOMIA	<input type="checkbox"/>
TIPO DE INDICADOR							
ESTRATÉGICO		<input type="checkbox"/>	DE GESTIÓN		<input checked="" type="checkbox"/>		
DATOS DEL INDICADOR							
FORMULA DEL INDICADOR							
$POJO = (OJO / OJS) * 100$							
VARIABLES							
NOMBRE	UNIDAD DE MEDIDA	DESCRIPCIÓN	FUENTES				
OJO	numero	Orientaciones juridicas otorgadas	Solicitudes de orientación jurídica. Registro de asesorías. Dirección General Jurídica 2025. Actualización trimestral				
OJS	número	orientaciones juridicas solicitadas					
UNIDAD DE MEDIDA DEL RESULTADO			FRECUENCIA DE MEDICIÓN				
porcentaje			trimestral				
LINEA BASE			METAS				
VALOR: ND AÑO: 2024 PERIODO: ENE - DIC			METAS PROGRAMADAS: 100% Sobre solicitado PERIODO DE CUMPLIMIENTO: 2025				
SENTIDO DEL INDICADOR			SEMAFORIZACIÓN				
ASCENDENTE			Verde: 80%-100% Amarillo: 50%-79% Rojo: 0-49%				
EXCLUSIVO PARA EL LLENADO POR LA DIRECCIÓN DE PLANEACIÓN Y EVALUACIÓN							
CUMPLIMIENTO DE CRITERIOS CREMAA							
CLARIDAD	RELEVANCIA	ECONOMIA	MONITOREABLE				
CUMPLE	CUMPLE	CUMPLE	CUMPLE				
	ADECUADO	APORTACIÓN MARGINAL					
	CUMPLE	NA					

DATOS DE IDENTIFICACIÓN DEL PROGRAMA

UNIDAD PRESUPUESTAL RESPONSABLE	Secretaría General Municipal.
UNIDADES PRESUPUESTALES INTEGRANTES DE LA MIR	Despacho de la Secretaría General Municipal, Dirección de Vinculación Ciudadana, Dirección de Gobernación, Centro de Justicia Cívica, Registro del Estado Familiar, Dirección de Protección Civil y Bomberos, Instancia Municipal de la Mujer, Dirección Coordinadora de Archivo, Consejería Jurídica.
PROGRAMA PRESUPUESTARIO	Tizayuca con paz social, garante de derechos humanos y participación ciudadana.

DATOS DE IDENTIFICACIÓN DEL INDICADOR
NOMBRE DEL INDICADOR

Porcentaje de bienes muebles e inmuebles del patrimonio del municipio inventariados

NIVEL

FIN

☐

PROPOSITO

☐

COMPONENTE

☒

ACTIVIDAD

☐
OBJETIVO DEL INDICADOR

Mide el porcentaje de bienes muebles e inmuebles del patrimonio del municipio inventariados

DIMENSION DEL INDICADOR

EFICACIA

☒

EFICIENCIA

☐

CALIDAD

☐

ECONOMIA

☐
TIPO DE INDICADOR

ESTRATÉGICO

☐

DE GESTIÓN

☒
DATOS DEL INDICADOR
FORMULA DEL INDICADOR

$$PBMII = (BMII/BMIE) * 100$$

VARIABLES

NOMBRE	UNIDAD DE MEDIDA	DESCRIPCIÓN	FUENTES
BMII	NUMERO	Bienes muebles e inmuebles en inventario	Expediente de solicitudes de actualización, base de datos del inventario de bienes muebles, base de datos del inventario de bienes inmuebles, vales de resguardo, etiquetas asignadas. Dirección de Patrimonio 2025. Actualización trimestral.
BMIE	NUMERO	Bienes muebles e inmuebles existentes	
UNIDAD DE MEDIDA DEL RESULTADO		FRECUENCIA DE MEDICIÓN	
Porcentaje		trimestral	
LINEA BASE		METAS	
VALOR:ND AÑO: 2024 PERIODO: MENSUAL		METAS PROGRAMADAS: 100% PERIODO DE CUMPLIMIENTO: 2025	
SENTIDO DEL INDICADOR		SEMAFORIZACIÓN	
ascendente		Verde: 80% - 100% Amarillo: 31% - 79% Rojo: 0% - 30%	

EXCLUSIVO PARA EL LLENADO POR LA DIRECCIÓN DE PLANEACIÓN Y EVALUACIÓN
CUMPLIMIENTO DE CRITERIOS CREMAA

CLARIDAD	RELEVANCIA	ECONOMIA	MONITOREABLE
CUMPLE	CUMPLE	CUMPLE	CUMPLE
	ADECUADO	APORTACIÓN MARGINAL	
	CUMPLE	NA	

DATOS DE IDENTIFICACIÓN DEL PROGRAMA

UNIDAD PRESUPUESTAL RESPONSABLE	Secretaría General Municipal.
UNIDADES PRESUPUESTALES INTEGRANTES DE LA MIR	Despacho de la Secretaría General Municipal, DIRECCION DE Vinculacion Ciudadana, DIRECCION DE Gobernación, Centro de Justicia Cívica, Registro del Estado Familiar, DIRECCION DE Protección Civil y Bomberos, Instancia Municipal de la Mujer, DIRECCIÓN Coordinadora de Archivo, Consejería Jurídica.
PROGRAMA PRESUPUESTARIO	Tizayuca con paz social, garante de derechos humanos y participación ciudadana.

DATOS DE IDENTIFICACIÓN DEL INDICADOR
NOMBRE DEL INDICADOR

Porcentaje de acciones de actualización del inventario de bienes realizadas

NIVEL

 FIN ☐ PROPOSITO ☐ COMPONENTE ☐ ACTIVIDAD ☒
OBJETIVO DEL INDICADOR

Mide el porcentaje de acciones de actualización del inventario de bienes realizadas

DIMENSION DEL INDICADOR

 EFICACIA ☐ EFICIENCIA ☒ CALIDAD ☐ ECONOMIA ☐
TIPO DE INDICADOR

 ESTRATÉGICO ☐ DE GESTIÓN ☒
DATOS DEL INDICADOR
FORMULA DEL INDICADOR

$$PAIBMIR = (AAIBR / AAIBP) * 100$$

VARIABLES

NOMBRE	UNIDAD DE MEDIDA	DESCRIPCIÓN	FUENTES
AAIBR	numero	Acciones para actualizacion del inventario bienes realizadas	Expediente de solicitudes de actualización, base de datos del inventario de bienes muebles, base de datos del inventario de bienes inmuebles, vales de resguardo, etiquetas asignadas. Dirección de Patrimonio 2025. Actualización trimestral.
AAIBP	número	Acciones para actualizacion del inventario bienes programadas	
UNIDAD DE MEDIDA DEL RESULTADO		FRECUENCIA DE MEDICIÓN	
porcentaje		trimestral	
LINEA BASE		METAS	
VALOR: ND AÑO: 2024 PERIODO: ENE - DIC		METAS PROGRAMADAS: 100% PERIODO DE CUMPLIMIENTO: 2025	
SENTIDO DEL INDICADOR		SEMAFORIZACIÓN	
ASCENDENTE		Verde: 80-100 Amarillo: 50-79 Rojo: 0-49	

EXCLUSIVO PARA EL LLENADO POR LA DIRECCIÓN DE PLANEACIÓN Y EVALUACIÓN
CUMPLIMIENTO DE CRITERIOS CREMAA

CLARIDAD	RELEVANCIA	ECONOMIA	MONITOREABLE
CUMPLE	CUMPLE	CUMPLE	CUMPLE
	ADECUADO	APORTACIÓN MARGINAL	
	CUMPLE	NA	



MUNICIPIO DE TIZAYUCA
FICHA TÉCNICA DE INDICADOR

DATOS DE IDENTIFICACIÓN DEL PROGRAMA

UNIDAD PRESUPUESTAL
RESPONSABLE

Secretaría de Hacienda y Administración

UNIDADES PRESUPUESTALES
INTEGRANTES DE LA MIR

Despacho de Hacienda y Administración
Dirección de Ingresos
Dirección de Egresos
Dirección de Contabilidad y Cuenta Pública
Dirección de Administración
Dirección de Recursos Humanos
Dirección de Catastro

PROGRAMA PRESUPUESTARIO

Sistema financiero municipal eficiente equilibrado con rendición de cuentas de recursos públicos y administración optima de recursos humanos y materiales.

DATOS DE IDENTIFICACIÓN DEL INDICADOR

NOMBRE DEL INDICADOR

Porcentaje de la Deuda Pública

NIVEL

FIN



PROPOSITO



COMPONENTE



ACTIVIDAD



OBJETIVO DEL INDICADOR

Mide el porcentaje de la deuda pública a la que recurre el Municipio

DIMENSION DEL INDICADOR

EFICACIA



EFICIENCIA



CALIDAD



ECONOMIA



TIPO DE INDICADOR

ESTRATÉGICO



DE GESTIÓN



DATOS DEL INDICADOR

FORMULA DEL INDICADOR

$(PDP) = (((DPA + DPCA) / DT) * 100)$

VARIABLES

NOMBRE	UNIDAD DE MEDIDA	DESCRIPCIÓN	FUENTES
DPA	Número	Deuda Pública Adquirida Anteriormente	Expediente de Presupuesto de Egresos 2025, Archivo de Trámite de la Dirección de Contabilidad, Estados Financieros Publicados en la Pagina Web del Municipio, frecuencia de actualización anual
DPCA	Número	Deuda Pública Contratada Actualmente	
DT	Número	Deuda Total	

UNIDAD DE MEDIDA DEL RESULTADO

FRECUENCIA DE MEDICIÓN

Porcentaje

Anual

LINEA BASE

METAS

VALOR: 0%
AÑO: 2024
PERIODO: ANUAL

METAS PROGRAMADAS: 0%
PERIODO DE CUMPLIMIENTO: 2025

SENTIDO DEL INDICADOR

SEMAFORIZACIÓN

DESCENDENTE

Verde: 0% - 5%
Amarillo: 6% - 50%
Rojo: 51% - 100%

EXCLUSIVO PARA EL LLENADO POR LA DIRECCIÓN DE PLANEACIÓN Y EVALUACIÓN

CUMPLIMIENTO DE CRITERIOS CREMAA

CLARIDAD	RELEVANCIA	ECONOMIA	MONITOREABLE
CUMPLE	CUMPLE	CUMPLE	CUMPLE
	ADECUADO	APORTACIÓN MARGINAL	
	CUMPLE	CUMPLE	



MUNICIPIO DE TIZAYUCA
FICHA TÉCNICA DE INDICADOR

DATOS DE IDENTIFICACIÓN DEL PROGRAMA

UNIDAD PRESUPUESTAL
RESPONSABLE

Secretaría de Hacienda y Administración

UNIDADES PRESUPUESTALES
INTEGRANTES DE LA MIR

Despacho de Hacienda y Administración
Dirección de Ingresos
Dirección de Egresos
Dirección de Contabilidad y Cuenta Pública
Dirección de Administración
Dirección de Recursos Humanos
Dirección de Catastro

PROGRAMA
PRESUPUESTARIO

Sistema financiero municipal eficiente equilibrado con rendición de cuentas de recursos públicos y administración optima de recursos humanos y materiales.

DATOS DE IDENTIFICACIÓN DEL INDICADOR

NOMBRE DEL INDICADOR

Índice de Rendición de Cuentas de los Municipio del Estado de Hidalgo para el
Ejercicio Fiscal 2025

NIVEL

FIN



PROPOSITO



COMPONENTE



ACTIVIDAD



OBJETIVO DEL INDICADOR

Mide el porcentaje de cumplimiento y apego a la cantidad de documentación e información requerida en la Guía para la Integración y Rendición de los Informes de Avance de Gestión Financiera y Cuenta Pública del ejercicio 2024 de los municipios del Estado de Hidalgo

DIMENSION DEL INDICADOR

EFICACIA



EFICIENCIA



CALIDAD



ECONOMIA



TIPO DE INDICADOR

ESTRATÉGICO



DE GESTIÓN



DATOS DEL INDICADOR

FORMULA DEL INDICADOR

$(IRCMEH) = (NAC > 0 / NTAA) * 100$

VARIABLES

NOMBRE	UNIDAD DE MEDIDA	DESCRIPCIÓN	FUENTES
NAC	Número	Número total de apartados con calificación	Índice de Rendición de Cuentas para el Ejercicio Fiscal 2025 de municipios del Estado de Hidalgo, Página Web de la Auditoría Superior del Estado de Hidalgo, frecuencia de actualización anual.
NTAA	Número	Número total de apartados asignados	
UNIDAD DE MEDIDA DEL RESULTADO		FRECUENCIA DE MEDICIÓN	
Porcentaje		Anual	
LINEA BASE		METAS	
VALOR:98.19% AÑO: 2024 PERIODO: ANUAL		METAS PROGRAMADAS: 100% PERIODO DE CUMPLIMIENTO: 2025	
SENTIDO DEL INDICADOR		SEMAFORIZACIÓN	
Ascendente		Verde: 95% - 100% Amarillo: 96% - 50% Rojo: 50% - 0	

EXCLUSIVO PARA EL LLENADO POR LA DIRECCIÓN DE PLANEACIÓN Y EVALUACIÓN

CUMPLIMIENTO DE CRITERIOS CREMAA

CLARIDAD

CUMPLE

RELEVANCIA

CUMPLE

ADECUADO

CUMPLE

ECONOMIA

CUMPLE

APORTACIÓN MARGINAL

CUMPLE

MONITOREABLE

CUMPLE



MUNICIPIO DE TIZAYUCA
FICHA TÉCNICA DE INDICADOR

DATOS DE IDENTIFICACIÓN DEL PROGRAMA

UNIDAD PRESUPUESTAL
RESPONSABLE

Secretaría de Hacienda y Administración

UNIDADES PRESUPUESTALES
INTEGRANTES DE LA MIR

Despacho de Hacienda y Administración
Dirección de Ingresos
Dirección de Egresos
Dirección de Contabilidad y Cuenta Pública
Dirección de Administración
Dirección de Recursos Humanos
Dirección de Catastro

PROGRAMA
PRESUPUESTARIO

Sistema financiero municipal eficiente equilibrado con rendición de cuentas de recursos públicos y administración óptima de recursos humanos y materiales.

DATOS DE IDENTIFICACIÓN DEL INDICADOR

NOMBRE DEL INDICADOR

Porcentaje de Egresos del Municipio (PEVPEM)

NIVEL

FIN

☐

PROPOSITO

☒

COMPONENTE

☐

ACTIVIDAD

☐

OBJETIVO DEL INDICADOR

Mide que no se gaste más de lo presupuestado en las partidas.

DIMENSION DEL INDICADOR

EFICACIA

☐

EFICIENCIA

☒

CALIDAD

☐

ECONOMIA

☐

TIPO DE INDICADOR

ESTRATÉGICO

☒

DE GESTIÓN

☐

DATOS DEL INDICADOR

FORMULA DEL INDICADOR

$$PEVPEM = (EP/EA) * 100$$

VARIABLES

NOMBRE

UNIDAD DE MEDIDA

DESCRIPCIÓN

FUENTES

EA

Número

Egresos aprobados

EP

Número

Egresos pagados

Documento "Estados Financieros 2025"

UNIDAD DE MEDIDA DEL RESULTADO

FRECUENCIA DE MEDICIÓN

Porcentaje

Anual

LINEA BASE

METAS

VALOR: 100%

AÑO: 2024

PERIODO: ANUAL

METAS PROGRAMADAS: 100%

PERIODO DE CUMPLIMIENTO: 2025

SENTIDO DEL INDICADOR

SEMAFORIZACIÓN

Ascendente

Verde: 95% - 100%

Amarillo: 94% - 50%

Rojo: 49% - 0

EXCLUSIVO PARA EL LLENADO POR LA DIRECCIÓN DE PLANEACIÓN Y EVALUACIÓN

CUMPLIMIENTO DE CRITERIOS CREMAA

CLARIDAD

CUMPLE

RELEVANCIA

CUMPLE

ADECUADO

CUMPLE

ECONOMIA

CUMPLE

APORTACIÓN MARGINAL

NA

MONITOREABLE

CUMPLE



MUNICIPIO DE TIZAYUCA
FICHA TÉCNICA DE INDICADOR

DATOS DE IDENTIFICACIÓN DEL PROGRAMA

UNIDAD PRESUPUESTAL
RESPONSABLE

Secretaría de Hacienda y Administración

UNIDADES PRESUPUESTALES
INTEGRANTES DE LA MIR

Despacho de Hacienda y Administración
Dirección de Ingresos
Dirección de Egresos
Dirección de Contabilidad y Cuenta Pública
Dirección de Administración
Dirección de Recursos Humanos
Dirección de Catastro

PROGRAMA
PRESUPUESTARIO

Sistema financiero municipal eficiente equilibrado con rendición de cuentas de recursos públicos y administración optima de recursos humanos y materiales.

DATOS DE IDENTIFICACIÓN DEL INDICADOR

NOMBRE DEL INDICADOR

Porcentaje de Normas Municipales en materia de Hacienda Pública emitidas

NIVEL

FIN

☐

PROPOSITO

☐

COMPONENTE

☒

ACTIVIDAD

☐

OBJETIVO DEL INDICADOR

Mide el porcentaje de Normas Municipales en materia de ejercicio de recursos aprobadas por el ayuntamiento para su implementación

DIMENSION DEL INDICADOR

EFICACIA

☐

EFICIENCIA

☒

CALIDAD

☐

ECONOMIA

☐

TIPO DE INDICADOR

ESTRATÉGICO

☐

DE GESTIÓN

☒

DATOS DEL INDICADOR

FORMULA DEL INDICADOR

$$PNMFC = (NNAI/NNR) \times 100$$

VARIABLES

NOMBRE	UNIDAD DE MEDIDA	DESCRIPCIÓN	FUENTES
NNAI	Número	Número de Normas Aprobadas para Implementar	Expediente digital de los lineamientos propuestos para las diferentes materias de aplicación del gasto. Oficina del despacho de la Secretaría de Hacienda y Administración.ejercicio fiscal 2025, frecuencia de actualización trimestral/semestral
NNR	Número	Número De Normas Requeridas	

UNIDAD DE MEDIDA DEL RESULTADO

FRECUENCIA DE MEDICIÓN

Porcentaje

Anual

LÍNEA BASE

METAS

VALOR: NA
AÑO: 2024
PERIODO: ENE DIC

METAS PROGRAMADAS: 100%
PERIODO DE CUMPLIMIENTO: 2025

SENTIDO DEL INDICADOR

SEMAFORIZACIÓN

ASCENDENTE

Verde: 95 - 100%
Amarillo: 94% - 50%
Rojo: 49% - 0

EXCLUSIVO PARA EL LLENADO POR LA DIRECCIÓN DE PLANEACIÓN Y EVALUACIÓN

CUMPLIMIENTO DE CRITERIOS CREMAA

CLARIDAD	RELEVANCIA	ECONOMIA	MONITOREABLE
CUMPLE	CUMPLE	CUMPLE	CUMPLE
	ADECUADO	APORTACIÓN MARGINAL	
	CUMPLE	NA	



MUNICIPIO DE TIZAYUCA
FICHA TÉCNICA DE INDICADOR

DATOS DE IDENTIFICACIÓN DEL PROGRAMA

UNIDAD PRESUPUESTAL
RESPONSABLE

Secretaría de Hacienda y Administración

UNIDADES PRESUPUESTALES
INTEGRANTES DE LA MIR

Despacho de Hacienda y Administración
Dirección de Ingresos
Dirección de Egresos
Dirección de Contabilidad y Cuenta Pública
Dirección de Administración
Dirección de Recursos Humanos
Dirección de Catastro

PROGRAMA PRESUPUESTARIO

Sistema financiero municipal eficiente equilibrado con rendición de cuentas de recursos públicos y administración optima de recursos humanos y materiales.

DATOS DE IDENTIFICACIÓN DEL INDICADOR

NOMBRE DEL INDICADOR

Porcentaje de lineamientos en materia del ejercicio de los recursos públicos elaborados

NIVEL

FIN

☐

PROPOSITO

☐

COMPONENTE

☐

ACTIVIDAD

☒

OBJETIVO DEL INDICADOR

Mide el porcentaje de lineamientos en materia del ejercicio de los recursos públicos elaborados

DIMENSION DEL INDICADOR

EFICACIA

☒

EFICIENCIA

☐

CALIDAD

☐

ECONOMIA

☐

TIPO DE INDICADOR

ESTRATÉGICO

☐

DE GESTIÓN

☒

DATOS DEL INDICADOR

FORMULA DEL INDICADOR

$PLMERPE = (LMERPE / LMERPP) * 100$

VARIABLES

NOMBRE	UNIDAD DE MEDIDA	DESCRIPCIÓN	FUENTES
LMERPE	Número	Lineamientos en materia de ejercicio de los recursos públicos elaborados	Expediente digital de los lineamientos propuestos para las diferentes materias de aplicación del gasto. Oficina del despacho de la Secretaría de Hacienda y Administración. Ejercicio fiscal 2025, frecuencia de actualización semestral.
LMERPP	Número	Lineamientos en materia de ejercicio de los recursos públicos programados	

UNIDAD DE MEDIDA DEL RESULTADO

FRECUENCIA DE MEDICIÓN

Porcentaje

Semestral

LINEA BASE

METAS

VALOR: NA

AÑO: 2024

PERIODO: ENE DIC

METAS PROGRAMADAS: 100%

PERIODO DE CUMPLIMIENTO: 2025

SENTIDO DEL INDICADOR

SEMAFORIZACIÓN

Ascendente

Verde: 95 - 100%

Amarillo: 94% - 50%

Rojo: 49% - 0

EXCLUSIVO PARA EL LLENADO POR LA DIRECCIÓN DE PLANEACIÓN Y EVALUACIÓN

CUMPLIMIENTO DE CRITERIOS CREMAA

CLARIDAD	RELEVANCIA	ECONOMIA	MONITOREABLE
CUMPLE	CUMPLE	CUMPLE	CUMPLE
	ADECUADO	APORTACIÓN MARGINAL	
	CUMPLE	NA	



MUNICIPIO DE TIZAYUCA
FICHA TÉCNICA DE INDICADOR

DATOS DE IDENTIFICACIÓN DEL PROGRAMA

UNIDAD PRESUPUESTAL RESPONSABLE	Secretaría de Hacienda y Administración
UNIDADES PRESUPUESTALES INTEGRANTES DE LA MIR	Despacho de Hacienda y Administración Dirección de Ingresos Dirección de Egresos Dirección de Contabilidad y Cuenta Pública Dirección de Administración Dirección de Recursos Humanos Dirección de Catastro
PROGRAMA PRESUPUESTARIO	Sistema financiero municipal eficiente equilibrado con rendición de cuentas de recursos públicos y administración optima de recursos humanos y materiales.

DATOS DE IDENTIFICACIÓN DEL INDICADOR

NOMBRE DEL INDICADOR

Tasa de incremento anual de recaudación de ingresos propios

NIVEL

FIN ☐ PROPOSITO ☐ COMPONENTE ☒ ACTIVIDAD ☐

OBJETIVO DEL INDICADOR

Mide el Crecimiento Anual de los Ingresos Propios del Municipio respecto al año anterior

DIMENSION DEL INDICADOR

EFICACIA ☐ EFICIENCIA ☒ CALIDAD ☐ ECONOMIA ☐

TIPO DE INDICADOR

ESTRATÉGICO ☒ DE GESTIÓN ☐

DATOS DEL INDICADOR

FORMULA DEL INDICADOR

$TVARIP = ((IIPR/IIPRA)-1)*100$

VARIABLES

NOMBRE	UNIDAD DE MEDIDA	DESCRIPCIÓN	FUENTES
IIPR	Número	Importe de Ingresos Propios Recaudados en el Año Actual	Archivo de Trámite de la Secretaria de Hacienda y Administración, Estados Financieros del ejercicio fiscal 2025 publicados en la página web municipal 2025, frecuencia de actualización trimestral
IIPRA	Número	Importe de Ingresos Propios Recaudados del Año Anterior	

UNIDAD DE MEDIDA DEL RESULTADO

FRECUENCIA DE MEDICIÓN

Porcentaje

Anual

LINEA BASE

METAS

VALOR: N/A

AÑO: 2024

PERIODO: ENE - DIC

METAS PROGRAMADAS: 7%

PERIODO DE CUMPLIMIENTO: 2025

SENTIDO DEL INDICADOR

SEMAFORIZACIÓN

ASCENDENTE

Verde: 6.5% - 7.5%

Amarillo: 6.4% - 5%

Rojo: 5% - 0

EXCLUSIVO PARA EL LLENADO POR LA DIRECCIÓN DE PLANEACIÓN Y EVALUACIÓN

CUMPLIMIENTO DE CRITERIOS CREMAA

CLARIDAD CUMPLE	RELEVANCIA CUMPLE	ECONOMIA CUMPLE	MONITOREABLE CUMPLE
	ADECUADO CUMPLE	APORTACIÓN MARGINAL NA	



MUNICIPIO DE TIZAYUCA
FICHA TÉCNICA DE INDICADOR

DATOS DE IDENTIFICACIÓN DEL PROGRAMA

UNIDAD PRESUPUESTAL RESPONSABLE	Secretaría de Hacienda y Administración
UNIDADES PRESUPUESTALES INTEGRANTES DE LA MIR	Despacho de Hacienda y Administración Dirección de Ingresos Dirección de Egresos Dirección de Contabilidad y Cuenta Pública Dirección de Administración Dirección de Recursos Humanos Dirección de Catastro
PROGRAMA PRESUPUESTARIO	Sistema financiero municipal eficiente equilibrado con rendición de cuentas de recursos públicos y administración optima de recursos humanos y materiales.

DATOS DE IDENTIFICACIÓN DEL INDICADOR

NOMBRE DEL INDICADOR

Tasa de ~~VARIA~~CIÓN anual de recaudación de ingresos propios

NIVEL

FIN ☐ PROPOSITO ☐ COMPONENTE ☐ ACTIVIDAD ☒

OBJETIVO DEL INDICADOR

Mide el Crecimiento Anual de los Ingresos Propios del Municipio respecto al año anterior

DIMENSION DEL INDICADOR

EFICACIA ☐ EFICIENCIA ☒ CALIDAD ☐ ECONOMIA ☐

TIPO DE INDICADOR

ESTRATÉGICO ☐ DE GESTIÓN ☒

DATOS DEL INDICADOR

FORMULA DEL INDICADOR

$TVARIP = ((IIPR/IIPRA)-1)*100$

VARIABLES

NOMBRE	UNIDAD DE MEDIDA	DESCRIPCIÓN	FUENTES
IIPR	Número	Importe de Ingresos Propios Recaudados en el Año Actual	Archivo de Trámite de la Secretaría de Hacienda y Administración, Estados Financieros del ejercicio fiscal 2025 publicados en la página web municipal 2025, frecuencia de actualización trimestral
IIPRA	Número	Importe de Ingresos Propios Recaudados del Año Anterior	

UNIDAD DE MEDIDA DEL RESULTADO

FRECUENCIA DE MEDICIÓN

Porcentaje

Anual

LINEA BASE

METAS

VALOR: N/A

AÑO: 2024

PERIODO: ENE - DIC

METAS PROGRAMADAS: 7%

PERIODO DE CUMPLIMIENTO: 2025

SENTIDO DEL INDICADOR

SEMAFORIZACIÓN

ASCENDENTE

Verde: 6.5% - 7.5%

Amarillo: 6.4% - 5%

Rojo: 5% - 0

EXCLUSIVO PARA EL LLENADO POR LA DIRECCIÓN DE PLANEACIÓN Y EVALUACIÓN

CUMPLIMIENTO DE CRITERIOS CREMAA

CLARIDAD	RELEVANCIA	ECONOMIA	MONITOREABLE
CUMPLE	CUMPLE	CUMPLE	CUMPLE
	ADECUADO	APORTACIÓN MARGINAL	
	CUMPLE	NA	



MUNICIPIO DE TIZAYUCA
FICHA TÉCNICA DE INDICADOR

DATOS DE IDENTIFICACIÓN DEL PROGRAMA

UNIDAD PRESUPUESTAL RESPONSABLE	Secretaría de Hacienda y Administración
UNIDADES PRESUPUESTALES INTEGRANTES DE LA MIR	Despacho de Hacienda y Administración Dirección de Ingresos Dirección de Egresos Dirección de Contabilidad y Cuenta Pública Dirección de Administración Dirección de Recursos Humanos Dirección de Catastro
PROGRAMA PRESUPUESTARIO	Sistema financiero municipal eficiente equilibrado con rendición de cuentas de recursos públicos y administración optima de recursos humanos y materiales.

DATOS DE IDENTIFICACIÓN DEL INDICADOR

NOMBRE DEL INDICADOR

Porcentaje de integración del anteproyecto de la Ley de Ingresos

NIVEL

FIN ☐ PROPOSITO ☐ COMPONENTE ☐ ACTIVIDAD ☒

OBJETIVO DEL INDICADOR

Mide el porcentaje de integración del anteproyecto de la Ley de Ingresos

DIMENSION DEL INDICADOR

EFICACIA ☒ EFICIENCIA ☐ CALIDAD ☐ ECONOMIA ☐

TIPO DE INDICADOR

ESTRATÉGICO ☐ DE GESTIÓN ☒

DATOS DEL INDICADOR

FORMULA DEL INDICADOR

$$PIALI = (LII/LIP) * 100$$

VARIABLES

NOMBRE	UNIDAD DE MEDIDA	DESCRIPCIÓN	FUENTES
LII	Número	LEY DE INGRESOS INTEGRADA	Archivo de Trámite de la Secretaria de Hacienda y Administración Anteproyecto de la Ley de Ingresos para el ejercicio fiscal 2025
LIP	Número	LEY DE INGRESOS PROGRAMADA	

UNIDAD DE MEDIDA DEL RESULTADO

FRECUENCIA DE MEDICIÓN

Porcentaje

Anual

LINEA BASE

METAS

VALOR: 100%

AÑO: 2024

PERIODO: ENE - DIC

METAS PROGRAMADAS: 100%

PERIODO DE CUMPLIMIENTO: 2025

SENTIDO DEL INDICADOR

SEMAFORIZACIÓN

Ascendente

Verde: 95% - 100%
Amarillo: 94% - 50%
Rojo: 0 - 49%

EXCLUSIVO PARA EL LLENADO POR LA DIRECCIÓN DE PLANEACIÓN Y EVALUACIÓN

CUMPLIMIENTO DE CRITERIOS CREMAA

CLARIDAD	RELEVANCIA	ECONOMIA	MONITOREABLE
CUMPLE	CUMPLE	CUMPLE	CUMPLE
	ADECUADO	APORTACIÓN MARGINAL	
	CUMPLE	NA	

DATOS DE IDENTIFICACIÓN DEL PROGRAMA

UNIDAD PRESUPUESTAL RESPONSABLE	Secretaría de Hacienda y Administración
UNIDADES PRESUPUESTALES INTEGRANTES DE LA MIR	Despacho de Hacienda y Administración Dirección de Ingresos Dirección de Egresos Dirección de Contabilidad y Cuenta Pública Dirección de Administración Dirección de Recursos Humanos Dirección de Catastro
PROGRAMA PRESUPUESTARIO	Sistema financiero municipal eficiente equilibrado con rendición de cuentas de recursos públicos y administración optima de recursos humanos y materiales.

DATOS DE IDENTIFICACIÓN DEL INDICADOR

NOMBRE DEL INDICADOR

Porcentaje de cumplimiento de las acciones del Catastro Municipal

NIVEL

FIN ☐ PROPOSITO ☐ COMPONENTE ☒ ACTIVIDAD ☐

OBJETIVO DEL INDICADOR

Mide el Porcentaje de cumplimiento de las acciones del Catastro Municipal

DIMENSION DEL INDICADOR

EFICACIA ☒ EFICIENCIA ☐ CALIDAD ☐ ECONOMIA ☐

TIPO DE INDICADOR

ESTRATÉGICO ☒ DE GESTIÓN ☐

DATOS DEL INDICADOR

FORMULA DEL INDICADOR

$PCACM = (PACP + PACR + PTDR) / 3$

VARIABLES

NOMBRE	UNIDAD DE MEDIDA	DESCRIPCIÓN	FUENTES
PACP	Porcentaje	Porcentaje de actualización de cuentas prediales en el Sistema Integral de Gestión Catastral	Padrón de contribuyentes de predios, sistema integral de gestión catastral, Dirección de Catastro 2025 frecuencia de actualización anual
PACR	Porcentaje	Porcentaje de Avalúos Catastrales realizados	
PTDR	Porcentaje	Porcentaje de Traslados de Dominio realizados	

UNIDAD DE MEDIDA DEL RESULTADO

FRECUENCIA DE MEDICIÓN

PORCENTAJE

TRIMESTRAL

LINEA BASE

METAS

VALOR: ND

AÑO: 2024

PERIODO: ANUAL

METAS PROGRAMADAS: 100%

PERIODO DE CUMPLIMIENTO: 2025

SENTIDO DEL INDICADOR

SEMAFORIZACIÓN

ASCENDENTE

Verde: 95% - 100%

Amarillo: 94% - 50%

Rojo: 49% - 0

EXCLUSIVO PARA EL LLENADO POR LA DIRECCIÓN DE PLANEACIÓN Y EVALUACIÓN

CUMPLIMIENTO DE CRITERIOS CREMAA

CLARIDAD	RELEVANCIA	ECONOMIA	MONITOREABLE
CUMPLE	CUMPLE	CUMPLE	CUMPLE
	ADECUADO	APORTACIÓN MARGINAL	
	CUMPLE	NA	



MUNICIPIO DE TIZAYUCA
FICHA TÉCNICA DE INDICADOR

DATOS DE IDENTIFICACIÓN DEL PROGRAMA

UNIDAD PRESUPUESTAL RESPONSABLE	Secretaría de Hacienda y Administración
UNIDADES PRESUPUESTALES INTEGRANTES DE LA MIR	Despacho de Hacienda y Administración Dirección de Ingresos Dirección de Egresos Dirección de Contabilidad y Cuenta Pública Dirección de Administración Dirección de Recursos Humanos Dirección de Catastro
PROGRAMA PRESUPUESTARIO	Sistema financiero municipal eficiente equilibrado con rendición de cuentas de recursos públicos y administración optima de recursos humanos y materiales.

DATOS DE IDENTIFICACIÓN DEL INDICADOR

NOMBRE DEL INDICADOR

Porcentaje de Actualización de Cuentas Prediales en el Sistema Integral de Gestión Catastral

NIVEL

FIN

☐

PROPOSITO

☐

COMPONENTE

☐

ACTIVIDAD

☒

OBJETIVO DEL INDICADOR

Mide el porcentaje de las cuentas prediales actualizadas en el Sistema Integral de Gestión Catastral Multifinanciarario del Estado de Hidalgo en 2024

DIMENSION DEL INDICADOR

EFICACIA

☐

EFICIENCIA

☒

CALIDAD

☐

ECONOMIA

☐

TIPO DE INDICADOR

ESTRATÉGICO

☐

DE GESTIÓN

☒

DATOS DEL INDICADOR

FORMULA DEL INDICADOR

$(PACP) = (TCA2025/TCAI2025) * 100$

VARIABLES

NOMBRE	UNIDAD DE MEDIDA	DESCRIPCIÓN	FUENTES
TCA2025	Número	Total de Cuentas Actualizadas en el Sistema en 2025	Sistema Integral de Gestión Catastral Multifinanciarario del Estado de Hidalgo, Dirección de catastro, 2025 Frecuencia de actualización trimestral.
TCAI2025	Número	Total de Cuentas Asociadas en el Sistema al Inicio de 2025	

UNIDAD DE MEDIDA DEL RESULTADO

FRECUENCIA DE MEDICIÓN

Porcentaje

Trimestral

LINEA BASE

METAS

VALOR: ND
AÑO: 2024
PERIODO: ANUAL

METAS PROGRAMADAS: 100%
PERIODO DE CUMPLIMIENTO: 2025

SENTIDO DEL INDICADOR

SEMAFORIZACIÓN

Ascendente

Verde: 95% - 100%
Amarillo: 94% - 50%
Rojo: 49% - 0%

EXCLUSIVO PARA EL LLENADO POR LA DIRECCIÓN DE PLANEACIÓN Y EVALUACIÓN

CUMPLIMIENTO DE CRITERIOS CREMAA

CLARIDAD	RELEVANCIA	ECONOMIA	MONITOREABLE
CUMPLE	CUMPLE	CUMPLE	CUMPLE
	ADECUADO	APORTACIÓN MARGINAL	
	CUMPLE	NA	



MUNICIPIO DE TIZAYUCA
FICHA TÉCNICA DE INDICADOR

DATOS DE IDENTIFICACIÓN DEL PROGRAMA

UNIDAD PRESUPUESTAL RESPONSABLE	Secretaría de Hacienda y Administración
UNIDADES PRESUPUESTALES INTEGRANTES DE LA MIR	Despacho de Hacienda y Administración Dirección de Ingresos Dirección de Egresos Dirección de Contabilidad y Cuenta Pública Dirección de Administración Dirección de Recursos Humanos Dirección de Catastro
PROGRAMA PRESUPUESTARIO	Sistema financiero municipal eficiente equilibrado con rendición de cuentas de recursos públicos y administración optima de recursos humanos y materiales.

DATOS DE IDENTIFICACIÓN DEL INDICADOR

NOMBRE DEL INDICADOR

Porcentaje de Avalúos Catastrales realizados

NIVEL

FIN ☐ PROPOSITO ☐ COMPONENTE ☐ ACTIVIDAD ☒

OBJETIVO DEL INDICADOR

Mide el porcentaje de avalúos catastrales realizados

DIMENSION DEL INDICADOR

EFICACIA ☒ EFICIENCIA ☐ CALIDAD ☐ ECONOMIA ☐

TIPO DE INDICADOR

ESTRATÉGICO ☐ DE GESTIÓN ☒

DATOS DEL INDICADOR

FORMULA DEL INDICADOR

$PACR = (ACR/ACS) * 100$

VARIABLES

NOMBRE	UNIDAD DE MEDIDA	DESCRIPCIÓN	FUENTES
ACR	Número	Avalúos catastrales realizados	Archivo de tramite de la Dirección de catastro, con avalúos catastrales 2025 Frecuencia de actualización trimestral.
ACS	Número	Avalúos catastrales solicitados	

UNIDAD DE MEDIDA DEL RESULTADO

FRECUENCIA DE MEDICIÓN

Porcentaje

Trimestral

LINEA BASE

METAS

VALOR: ND
AÑO: 2024
PERIODO: ANUAL

METAS PROGRAMADAS: 100% sobre solicitado
PERIODO DE CUMPLIMIENTO: 2025

SENTIDO DEL INDICADOR

SEMAFORIZACIÓN

Ascendente

Verde: 95% - 100%
Amarillo: 94% - 50%
Rojo: 49% - 0%

EXCLUSIVO PARA EL LLENADO POR LA DIRECCIÓN DE PLANEACIÓN Y EVALUACIÓN

CUMPLIMIENTO DE CRITERIOS CREMAA

CLARIDAD	RELEVANCIA	ECONOMIA	MONITOREABLE
CUMPLE	CUMPLE	CUMPLE	CUMPLE
	ADECUADO	APORTACIÓN MARGINAL	
	CUMPLE	NA	



MUNICIPIO DE TIZAYUCA
FICHA TÉCNICA DE INDICADOR

DATOS DE IDENTIFICACIÓN DEL PROGRAMA

UNIDAD PRESUPUESTAL RESPONSABLE	Secretaría de Hacienda y Administración
UNIDADES PRESUPUESTALES INTEGRANTES DE LA MIR	Despacho de Hacienda y Administración Dirección de Ingresos Dirección de Egresos Dirección de Contabilidad y Cuenta Pública Dirección de Administración Dirección de Recursos Humanos Dirección de Catastro
PROGRAMA PRESUPUESTARIO	Sistema financiero municipal eficiente equilibrado con rendición de cuentas de recursos públicos y administración optima de recursos humanos y materiales.

DATOS DE IDENTIFICACIÓN DEL INDICADOR

NOMBRE DEL INDICADOR

Porcentaje de Traslados de Dominio realizados

NIVEL

FIN ☐ PROPOSITO ☐ COMPONENTE ☐ ACTIVIDAD ☒

OBJETIVO DEL INDICADOR

Mide el porcentaje de Traslados de Dominio realizados

DIMENSION DEL INDICADOR

EFICACIA ☒ EFICIENCIA ☐ CALIDAD ☐ ECONOMIA ☐

TIPO DE INDICADOR

ESTRATÉGICO ☐ DE GESTIÓN ☒

DATOS DEL INDICADOR

FORMULA DEL INDICADOR

$$PTDR = (TDR/TDS) * 100$$

VARIABLES

NOMBRE	UNIDAD DE MEDIDA	DESCRIPCIÓN	FUENTES
TDR	Número	Traslados de Dominio realizados	Archivo de tramite de la Dirección de catastro, con Traslados de Dominio 2025 Frecuencia de actualización trimestral.
TDS	Número	Traslados de Dominio solicitados	

UNIDAD DE MEDIDA DEL RESULTADO

FRECUENCIA DE MEDICIÓN

Porcentaje

Trimestral

LINEA BASE

METAS

VALOR: ND
AÑO: 2024
PERIODO: ANUAL

METAS PROGRAMADAS: 100% *sobre solicitado*
PERIODO DE CUMPLIMIENTO: 2025

SENTIDO DEL INDICADOR

SEMAFORIZACIÓN

Ascendente

Verde: 95% - 100%
Amarillo: 94% - 50%
Rojo: 49% - 0%

EXCLUSIVO PARA EL LLENADO POR LA DIRECCIÓN DE PLANEACIÓN Y EVALUACIÓN

CUMPLIMIENTO DE CRITERIOS CREMAA

CLARIDAD CUMPLE	RELEVANCIA CUMPLE	ECONOMIA CUMPLE	MONITOREABLE CUMPLE
	ADECUADO CUMPLE	APORTACIÓN MARGINAL NA	



MUNICIPIO DE TIZAYUCA
FICHA TÉCNICA DE INDICADOR

DATOS DE IDENTIFICACIÓN DEL PROGRAMA

UNIDAD PRESUPUESTAL
RESPONSABLE

Secretaría de Hacienda y Administración

UNIDADES PRESUPUESTALES
INTEGRANTES DE LA MIR

Despacho de Hacienda y Administración
Dirección de Ingresos
Dirección de Egresos
Dirección de Contabilidad y Cuenta Pública
Dirección de Administración
Dirección de Recursos Humanos
Dirección de Catastro

PROGRAMA PRESUPUESTARIO

Sistema financiero municipal eficiente equilibrado con rendición de cuentas de recursos públicos y administración optima de recursos humanos y materiales.

DATOS DE IDENTIFICACIÓN DEL INDICADOR

NOMBRE DEL INDICADOR

Índice De Balance Presupuestario Sostenible

NIVEL

FIN

☐

PROPOSITO

☐

COMPONENTE

☒

ACTIVIDAD

☐

OBJETIVO DEL INDICADOR

Mide la que relación de los ingresos totales anuales entre los gastos totales del año

DIMENSION DEL INDICADOR

EFICACIA

☐

EFICIENCIA

☒

CALIDAD

☐

ECONOMIA

☐

TIPO DE INDICADOR

ESTRATÉGICO

☒

DE GESTIÓN

☐

DATOS DEL INDICADOR

FORMULA DEL INDICADOR

$IBPS = (IT/GT) > 1$

VARIABLES

NOMBRE	UNIDAD DE MEDIDA	DESCRIPCIÓN	FUENTES
IT	Número	Ingresos Totales	Presupuesto de Egresos aprobado por cabildo y publicado en el POE, Archivo de trámite de Secretaría de Hacienda y Administración. Programa Anual de adquisiciones entregado a la ASEH, Archivo de trámite de Secretaría de Hacienda y Administración. 2025 frecuencia de actualización trimestral
GT	Número	Gastos Totales	

UNIDAD DE MEDIDA DEL RESULTADO

FRECUENCIA DE MEDICIÓN

Índice

Trimestral

LINEA BASE

METAS

VALOR: ND
AÑO: 2024
PERIODO: ANUAL

METAS PROGRAMADAS: 1
PERIODO DE CUMPLIMIENTO: 2025

SENTIDO DEL INDICADOR

SEMAFORIZACIÓN

ASCENDENTE

Verde: 1 - 1.05

Rojo: < 1

EXCLUSIVO PARA EL LLENADO POR LA DIRECCIÓN DE PLANEACIÓN Y EVALUACIÓN

CUMPLIMIENTO DE CRITERIOS CREMAA

CLARIDAD	RELEVANCIA	ECONOMIA	MONITOREABLE
CUMPLE	CUMPLE	CUMPLE	CUMPLE
	ADECUADO	APORTACIÓN MARGINAL	
	CUMPLE	NA	



MUNICIPIO DE TIZAYUCA
FICHA TÉCNICA DE INDICADOR

DATOS DE IDENTIFICACIÓN DEL PROGRAMA

UNIDAD PRESUPUESTAL RESPONSABLE	Secretaría de Hacienda y Administración
UNIDADES PRESUPUESTALES INTEGRANTES DE LA MIR	Despacho de Hacienda y Administración Dirección de Ingresos Dirección de Egresos Dirección de Contabilidad y Cuenta Pública Dirección de Administración Dirección de Recursos Humanos Dirección de Catastro
PROGRAMA PRESUPUESTARIO	Sistema financiero municipal eficiente equilibrado con rendición de cuentas de recursos públicos y administración optima de recursos humanos y materiales.

DATOS DE IDENTIFICACIÓN DEL INDICADOR

NOMBRE DEL INDICADOR

Porcentaje de elaboración del Presupuesto de Egresos Municipal

NIVEL

FIN

☐

PROPOSITO

☐

COMPONENTE

☐

ACTIVIDAD

☒

OBJETIVO DEL INDICADOR

Mide el porcentaje de elaboración del Presupuesto de Egresos Municipal

DIMENSION DEL INDICADOR

EFICACIA

☒

EFICIENCIA

☐

CALIDAD

☐

ECONOMIA

☐

TIPO DE INDICADOR

ESTRATÉGICO

☐

DE GESTIÓN

☒

DATOS DEL INDICADOR

FORMULA DEL INDICADOR

$PEPEM = (PEME / PEMP) * 100$

VARIABLES

NOMBRE	UNIDAD DE MEDIDA	DESCRIPCIÓN	FUENTES
PEMP	Número	Presupuesto de egresos municipal programado	Anteproyecto del Presupuesto de egresos municipal para el ejercicio fiscal 2025 en el archivo de la Dirección de Egresos 2025 Frecuencia de actualización trimestral
PEME	Número	Presupuesto de egresos municipal Elaborado	

UNIDAD DE MEDIDA DEL RESULTADO

FRECUENCIA DE MEDICIÓN

Porcentaje

Trimestral

LINEA BASE

METAS

VALOR: 100%
AÑO: 2024
PERIODO: ENE - DIC

METAS PROGRAMADAS: 100%
PERIODO DE CUMPLIMIENTO: 2025

SENTIDO DEL INDICADOR

SEMAFORIZACIÓN

Ascendente

Verde: 95% - 100%
Amarillo: 94% - 50%
Rojo: 0 - 49%

EXCLUSIVO PARA EL LLENADO POR LA DIRECCIÓN DE PLANEACIÓN Y EVALUACIÓN

CUMPLIMIENTO DE CRITERIOS CREMAA

CLARIDAD CUMPLE	RELEVANCIA CUMPLE ADECUADO CUMPLE	ECONOMIA CUMPLE APORTACIÓN MARGINAL NA	MONITOREABLE CUMPLE
--------------------	--	---	------------------------



MUNICIPIO DE TIZAYUCA
FICHA TÉCNICA DE INDICADOR

DATOS DE IDENTIFICACIÓN DEL PROGRAMA

UNIDAD PRESUPUESTAL RESPONSABLE	Secretaría de Hacienda y Administración
UNIDADES PRESUPUESTALES INTEGRANTES DE LA MIR	Despacho de Hacienda y Administración Dirección de Ingresos Dirección de Egresos Dirección de Contabilidad y Cuenta Pública Dirección de Administración Dirección de Recursos Humanos Dirección de Catastro
PROGRAMA PRESUPUESTARIO	Sistema financiero municipal eficiente equilibrado con rendición de cuentas de recursos públicos y administración optima de recursos humanos y materiales.

DATOS DE IDENTIFICACIÓN DEL INDICADOR

NOMBRE DEL INDICADOR

Porcentaje de Administración de las Cuentas Bancarias de la Administración Pública Municipal Centralizada

NIVEL

FIN ☐ PROPOSITO ☐ COMPONENTE ☐ ACTIVIDAD ☒

OBJETIVO DEL INDICADOR

Mide el porcentaje de la depuración de cuentas bancarias.

DIMENSION DEL INDICADOR

EFICACIA ☐ EFICIENCIA ☒ CALIDAD ☐ ECONOMIA ☐

TIPO DE INDICADOR

ESTRATÉGICO ☐ DE GESTIÓN ☒

DATOS DEL INDICADOR

FORMULA DEL INDICADOR

$$PDCBM = (CB/CBT) * 100$$

VARIABLES

NOMBRE	UNIDAD DE MEDIDA	DESCRIPCIÓN	FUENTES
CBT	Número	Número Total del cuentas bancarias	Anteproyecto del Presupuesto de egresos municipal para el ejercicio fiscal 2025 en el archivo de la Dirección de Egresos 2025 Frecuencia de actualización anual.
CBC	Número	Número Cancelacion de Cuentas Bancarias	

UNIDAD DE MEDIDA DEL RESULTADO

FRECUENCIA DE MEDICIÓN

Porcentaje

Trimestral

LINEA BASE

METAS

VALOR: ND

AÑO: 2024

PERIODO: ENE - DIC

METAS PROGRAMADAS: 100%

PERIODO DE CUMPLIMIENTO: 2025

SENTIDO DEL INDICADOR

SEMAFORIZACIÓN

Ascendente

Verde: 95% - 100%

Amarillo: 94% - 50%

Rojo: 0 - 49%

EXCLUSIVO PARA EL LLENADO POR LA DIRECCIÓN DE PLANEACIÓN Y EVALUACIÓN

CUMPLIMIENTO DE CRITERIOS CREMAA

CLARIDAD CUMPLE	RELEVANCIA CUMPLE ADECUADO CUMPLE	ECONOMIA CUMPLE APORTACIÓN MARGINAL NA	MONITOREABLE CUMPLE
--------------------	--	---	------------------------



MUNICIPIO DE TIZAYUCA
FICHA TÉCNICA DE INDICADOR

DATOS DE IDENTIFICACIÓN DEL PROGRAMA

UNIDAD PRESUPUESTAL RESPONSABLE	Secretaría de Hacienda y Administración
UNIDADES PRESUPUESTALES INTEGRANTES DE LA MIR	Despacho de Hacienda y Administración Dirección de Ingresos Dirección de Egresos Dirección de Contabilidad y Cuenta Pública Dirección de Administración Dirección de Recursos Humanos Dirección de Catastro
PROGRAMA PRESUPUESTARIO	Sistema Financiero Municipal eficiente equilibrado con rendición de cuentas de recursos públicos y administración optima de recursos humanos y materiales.

DATOS DE IDENTIFICACIÓN DEL INDICADOR

NOMBRE DEL INDICADOR

Porcentaje de Información Financiera Gubernamental armonizada

NIVEL

FIN ☐ PROPOSITO ☐ COMPONENTE ☒ ACTIVIDAD ☐

OBJETIVO DEL INDICADOR

Mide Porcentaje de Información Financiera Gubernamental generada

DIMENSION DEL INDICADOR

EFICACIA ☒ EFICIENCIA ☐ CALIDAD ☐ ECONOMIA ☐

TIPO DE INDICADOR

ESTRATÉGICO ☒ DE GESTIÓN ☐

DATOS DEL INDICADOR

FORMULA DEL INDICADOR

$$PIFGG = (IFGG / IFGP) * 100$$

VARIABLES

NOMBRE	UNIDAD DE MEDIDA	DESCRIPCIÓN	FUENTES
IFGG	Número	Información Financiera Gubernamental Generada	Expedientes de Estados Financiero Archivo de trámite de la Secretaría de Hacienda y Administración, 2025 actualización mensual
IFGP	Número	Información Financiera Gubernamental Programada	
UNIDAD DE MEDIDA DEL RESULTADO		FRECUENCIA DE MEDICIÓN	
Porcentaje		Trimestral	
LINEA BASE		METAS	
VALOR: 100% AÑO: 2024 PERIODO: ANUAL		METAS PROGRAMADAS: 100% PERIODO DE CUMPLIMIENTO: 2025	
SENTIDO DEL INDICADOR		SEMAFORIZACIÓN	
ASCENDENTE		Verde: 95% - 100% Amarillo: 94% - 50% Rojo: 49% - 0%	

EXCLUSIVO PARA EL LLENADO POR LA DIRECCIÓN DE PLANEACIÓN Y EVALUACIÓN

CUMPLIMIENTO DE CRITERIOS CREMAA

CLARIDAD	RELEVANCIA	ECONOMIA	MONITOREABLE
CUMPLE	CUMPLE	CUMPLE	CUMPLE
	ADECUADO	APORTACIÓN MARGINAL	
	CUMPLE	NA	



MUNICIPIO DE TIZAYUCA
FICHA TÉCNICA DE INDICADOR

DATOS DE IDENTIFICACIÓN DEL PROGRAMA

UNIDAD PRESUPUESTAL RESPONSABLE	Secretaría de Hacienda y Administración
UNIDADES PRESUPUESTALES INTEGRANTES DE LA MIR	Despacho de Hacienda y Administración Dirección de Ingresos Dirección de Egresos Dirección de Contabilidad y Cuenta Pública Dirección de Administración Dirección de Recursos Humanos Dirección de Catastro
PROGRAMA PRESUPUESTARIO	Sistema Financiero Municipal eficiente equilibrado con rendición de cuentas de recursos públicos y administración optima de recursos humanos y materiales.

DATOS DE IDENTIFICACIÓN DEL INDICADOR

NOMBRE DEL INDICADOR

Porcentaje de operaciones contables y presupuestales registradas

NIVEL

FIN

☐

PROPOSITO

☐

COMPONENTE

☐

ACTIVIDAD

☒

OBJETIVO DEL INDICADOR

Mide Porcentaje de operaciones contables y presupuestales registradas

DIMENSION DEL INDICADOR

EFICACIA

☒

EFICIENCIA

☐

CALIDAD

☐

ECONOMIA

☐

TIPO DE INDICADOR

ESTRATÉGICO

☐

DE GESTIÓN

☒

DATOS DEL INDICADOR

FORMULA DEL INDICADOR

$$POCPR = (OCR/OC) * 100$$

VARIABLES

NOMBRE	UNIDAD DE MEDIDA	DESCRIPCIÓN	FUENTES
OCR	Porcentaje	Operaciones contables realizadas	Expedientes de Estados Financiero Archivo de tramite de la Secretaría de Hacienda y Administración, 2025 Frecuencia de actualización mensual
OC	Porcentaje	Operaciones contables programadas	

UNIDAD DE MEDIDA DEL RESULTADO

FRECUENCIA DE MEDICIÓN

Porcentaje

Mensual

LINEA BASE

METAS

VALOR: NA
AÑO: 2024
PERIODO: ANUAL

METAS PROGRAMADAS: 100%
PERIODO DE CUMPLIMIENTO: 2025

SENTIDO DEL INDICADOR

SEMAFORIZACIÓN

Ascendente

Verde: 95% - 100%
Amarillo: 94% - 50%
Rojo: 49% - 0%

EXCLUSIVO PARA EL LLENADO POR LA DIRECCIÓN DE PLANEACIÓN Y EVALUACIÓN

CUMPLIMIENTO DE CRITERIOS CREMAA

CLARIDAD	RELEVANCIA	ECONOMIA	MONITOREABLE
CUMPLE	CUMPLE	CUMPLE	CUMPLE
	ADECUADO	APORTACIÓN MARGINAL	
	CUMPLE	NA	



MUNICIPIO DE TIZAYUCA
FICHA TÉCNICA DE INDICADOR

DATOS DE IDENTIFICACIÓN DEL PROGRAMA

UNIDAD PRESUPUESTAL
RESPONSABLE

Secretaría de Hacienda y Administración

UNIDADES PRESUPUESTALES
INTEGRANTES DE LA MIR

Despacho de Hacienda y Administración
Dirección de Ingresos
Dirección de Egresos
Dirección de Contabilidad y Cuenta Pública
Dirección de Administración
Dirección de Recursos Humanos
Dirección de Catastro

PROGRAMA
PRESUPUESTARIO

Sistema financiero municipal eficiente equilibrado con rendición de cuentas de recursos públicos y administración optima de recursos humanos y materiales.

DATOS DE IDENTIFICACIÓN DEL INDICADOR

NOMBRE DEL INDICADOR

Porcentaje de cumplimiento de entrega del Informe Anual de la Cuenta Pública

NIVEL

FIN

☐

PROPOSITO

☐

COMPONENTE

☐

ACTIVIDAD

☒

OBJETIVO DEL INDICADOR

Mide Porcentaje de cumplimiento de entrega del Informe Anual de la Cuenta Pública

DIMENSION DEL INDICADOR

EFICACIA

☒

EFICIENCIA

☐

CALIDAD

☐

ECONOMIA

☐

TIPO DE INDICADOR

ESTRATÉGICO

☐

DE GESTIÓN

☒

DATOS DEL INDICADOR

FORMULA DEL INDICADOR

$TCEIACP (CCEIACPT/CCEIACPR) * 100$

VARIABLES

NOMBRE	UNIDAD DE MEDIDA	DESCRIPCIÓN	FUENTES
CCEIACPT	Porcentaje	Calificación de cumplimiento de entrega del informe anual de la cuenta pública total	Oficios con respaldo de información de entrega de la cuenta pública. Archivo de tramite de la Secretaría de Hacienda y Administración, 2025 actualización trimestral
CCEIACPR	Porcentaje	Calificación de cumplimiento de entrega del informe anual de la cuenta pública recibida	

UNIDAD DE MEDIDA DEL RESULTADO

FRECUENCIA DE MEDICIÓN

Porcentaje

Trimestral

LINEA BASE

METAS

VALOR: 100%
AÑO: 2024
PERIODO: ANUAL

METAS PROGRAMADAS: 100%
PERIODO DE CUMPLIMIENTO: 2025

SENTIDO DEL INDICADOR

SEMAFORIZACIÓN

Ascendente

Verde: 95% - 100%
Amarillo: 94% - 50%
Rojo: 49% - 0%

EXCLUSIVO PARA EL LLENADO POR LA DIRECCIÓN DE PLANEACIÓN Y EVALUACIÓN

CUMPLIMIENTO DE CRITERIOS CREMAA

CLARIDAD

CUMPLE

RELEVANCIA

CUMPLE

ADECUADO

CUMPLE

ECONOMIA

CUMPLE

APORTACIÓN MARGINAL

NA

MONITOREABLE

CUMPLE



MUNICIPIO DE TIZAYUCA
FICHA TÉCNICA DE INDICADOR

DATOS DE IDENTIFICACIÓN DEL PROGRAMA

UNIDAD PRESUPUESTAL
RESPONSABLE

Secretaría de Hacienda y Administración

UNIDADES PRESUPUESTALES
INTEGRANTES DE LA MIR

Despacho de Hacienda y Administración
Dirección de Ingresos
Dirección de Egresos
Dirección de Contabilidad y Cuenta Pública
Dirección de Administración
Dirección de Recursos Humanos
Dirección de Catastro

PROGRAMA PRESUPUESTARIO

Sistema financiero municipal eficiente equilibrado con rendición de cuentas de recursos públicos y administración óptima de recursos humanos y materiales.

DATOS DE IDENTIFICACIÓN DEL INDICADOR

NOMBRE DEL INDICADOR

Porcentaje de cumplimiento del Programa Anual de Adquisiciones

NIVEL

FIN

☐

PROPOSITO

☐

COMPONENTE

☒

ACTIVIDAD

☐

OBJETIVO DEL INDICADOR

Mide el Porcentaje de cumplimiento del Programa Anual de Adquisiciones

DIMENSION DEL INDICADOR

EFICACIA

☒

EFICIENCIA

☐

CALIDAD

☐

ECONOMIA

☐

TIPO DE INDICADOR

ESTRATÉGICO

☒

DE GESTIÓN

☐

DATOS DEL INDICADOR

FORMULA DEL INDICADOR

$PCPAA = (APAASR / TAPAAS) * 100$

VARIABLES

NOMBRE	UNIDAD DE MEDIDA	DESCRIPCIÓN	FUENTES
APAASR	Número	Actividades del Programa de Adquisiciones, Arrendamientos y Servicios Realizadas	Programa Anual de Adquisiciones en el archivo de trámite de la Secretaría de Hacienda y Administración, actualización trimestral 2025
TAPAAS	Número	Total de Actividades del Programa de Adquisiciones, Arrendamientos y Servicios	

UNIDAD DE MEDIDA DEL RESULTADO

FRECUENCIA DE MEDICIÓN

Porcentaje

Trimestral

LINEA BASE

METAS

VALOR: 100%
AÑO: 2024
PERIODO: ANUAL

METAS PROGRAMADAS: 100%
PERIODO DE CUMPLIMIENTO: 2025

SENTIDO DEL INDICADOR

SEMAFORIZACIÓN

ASCENDENTE

Verde: 95% - 100%
Amarillo: 94% - 50%
Rojo: 49% - 0%

EXCLUSIVO PARA EL LLENADO POR LA DIRECCIÓN DE PLANEACIÓN Y EVALUACIÓN

CUMPLIMIENTO DE CRITERIOS CREMAA

CLARIDAD	RELEVANCIA	ECONOMIA	MONITOREABLE
CUMPLE	CUMPLE	CUMPLE	CUMPLE
	ADECUADO	APORTACIÓN MARGINAL	
	CUMPLE	NA	



MUNICIPIO DE TIZAYUCA
FICHA TÉCNICA DE INDICADOR

DATOS DE IDENTIFICACIÓN DEL PROGRAMA

UNIDAD PRESUPUESTAL RESPONSABLE	Secretaría de Hacienda y Administración
UNIDADES PRESUPUESTALES INTEGRANTES DE LA MIR	Despacho de Hacienda y Administración Dirección de Ingresos Dirección de Egresos Dirección de Contabilidad y Cuenta Pública Dirección de Administración Dirección de Recursos Humanos Dirección de Catastro
PROGRAMA PRESUPUESTARIO	Sistema financiero municipal eficiente equilibrado con rendición de cuentas de recursos públicos y administración óptima de recursos humanos y materiales.

DATOS DE IDENTIFICACIÓN DEL INDICADOR

NOMBRE DEL INDICADOR

Porcentaje de Integración y Seguimiento del Programa Anual de Adquisiciones

NIVEL

FIN ☐ PROPOSITO ☐ COMPONENTE ☐ ACTIVIDAD ☒

OBJETIVO DEL INDICADOR

Mide Porcentaje de Integración del Programa Anual de Adquisiciones

DIMENSION DEL INDICADOR

EFICACIA ☒ EFICIENCIA ☐ CALIDAD ☐ ECONOMIA ☐

TIPO DE INDICADOR

ESTRATÉGICO ☐ DE GESTIÓN ☒

DATOS DEL INDICADOR

FORMULA DEL INDICADOR

$$PIPAA = (PAAI/PAA) * 100$$

VARIABLES

NOMBRE	UNIDAD DE MEDIDA	DESCRIPCIÓN	FUENTES
PAAI	Porcentaje	Programa Anual de Adquisiciones Integrado	Programa Anual de Adquisiciones en el archivo de trámite de la Secretaría de Hacienda y Administración, actualización anual.
PAA	Porcentaje	Programa Anual de Adquisiciones Programado	

UNIDAD DE MEDIDA DEL RESULTADO

FRECUENCIA DE MEDICIÓN

Porcentaje

Trimestral.

LINEA BASE

METAS

VALOR: 100%
AÑO: 2024
PERIODO: ANUAL

METAS PROGRAMADAS: 100%
PERIODO DE CUMPLIMIENTO: 2025

SENTIDO DEL INDICADOR

SEMAFORIZACIÓN

Ascendente

Verde: 95% - 100%
Amarillo: 94% - 50%
Rojo: 49% - 0%

EXCLUSIVO PARA EL LLENADO POR LA DIRECCIÓN DE PLANEACIÓN Y EVALUACIÓN

CUMPLIMIENTO DE CRITERIOS CREMAA

CLARIDAD	RELEVANCIA	ECONOMIA	MONITOREABLE
CUMPLE	CUMPLE	CUMPLE	CUMPLE
	ADECUADO	APORTACIÓN MARGINAL	
	CUMPLE	NA	



MUNICIPIO DE TIZAYUCA
FICHA TÉCNICA DE INDICADOR

DATOS DE IDENTIFICACIÓN DEL PROGRAMA

UNIDAD PRESUPUESTAL
RESPONSABLE

Secretaría de Hacienda y Administración

UNIDADES PRESUPUESTALES
INTEGRANTES DE LA MIR

Despacho de Hacienda y Administración
Dirección de Ingresos
Dirección de Egresos
Dirección de Contabilidad y Cuenta Pública
Dirección de Administración
Dirección de Recursos Humanos
Dirección de Catastro

PROGRAMA PRESUPUESTARIO

Sistema financiero municipal eficiente equilibrado con rendición de cuentas de recursos públicos y administración optima de recursos humanos y materiales.

DATOS DE IDENTIFICACIÓN DEL INDICADOR

NOMBRE DEL INDICADOR

Porcentaje de Procedimientos para Adjudicación de Contratos de Adquisiciones, Arrendamientos y Servicios Realizados

NIVEL

FIN

☐

PROPOSITO

☐

COMPONENTE

☐

ACTIVIDAD

☒

OBJETIVO DEL INDICADOR

Mide Porcentaje de Procedimientos para Adjudicación de Contratos de Adquisiciones, Arrendamientos y Servicios Realizados

DIMENSION DEL INDICADOR

EFICACIA

☒

EFICIENCIA

☐

CALIDAD

☐

ECONOMIA

☐

TIPO DE INDICADOR

ESTRATÉGICO

☐

DE GESTIÓN

☒

DATOS DEL INDICADOR

FORMULA DEL INDICADOR

$PPAAAS = (TCR/TCRQ) * 100$

VARIABLES

NOMBRE	UNIDAD DE MEDIDA	DESCRIPCIÓN	FUENTES
TCR	Número	Total De Contratos Realizados	Convocatorias, actas de aclaraciones, apertura de propuestas, fallo, Expedientes de los procedimientos para adjudicación de contratos de adquisiciones, arrendamientos y servicios en el archivo de tramite de la Secretaría de Hacienda y Administración, actualización anual
TCRQ	Número	Total De Contratos Requeridos	

UNIDAD DE MEDIDA DEL RESULTADO

FRECUENCIA DE MEDICIÓN

Porcentaje

Trimestral

LINEA BASE

METAS

VALOR: 100%

AÑO: 2024

PERIODO: ANUAL

METAS PROGRAMADAS: 100% sobre solicitado

PERIODO DE CUMPLIMIENTO: 2025

SENTIDO DEL INDICADOR

SEMAFORIZACIÓN

Ascendente

Verde: 95% - 100%
Amarillo: 94% - 50%
Rojo: 49% - 0%

EXCLUSIVO PARA EL LLENADO POR LA DIRECCIÓN DE PLANEACIÓN Y EVALUACIÓN

CUMPLIMIENTO DE CRITERIOS CREMAA

CLARIDAD	RELEVANCIA	ECONOMIA	MONITOREABLE
CUMPLE	CUMPLE	CUMPLE	CUMPLE
	ADECUADO	APORTACIÓN MARGINAL	
	CUMPLE	NA	



MUNICIPIO DE TIZAYUCA
FICHA TÉCNICA DE INDICADOR

DATOS DE IDENTIFICACIÓN DEL PROGRAMA

UNIDAD PRESUPUESTAL RESPONSABLE	Secretaría de Hacienda y Administración
UNIDADES PRESUPUESTALES INTEGRANTES DE LA MIR	Despacho de Hacienda y Administración Dirección de Ingresos Dirección de Egresos Dirección de Contabilidad y Cuenta Pública Dirección de Administración Dirección de Recursos Humanos Dirección de Catastro
PROGRAMA PRESUPUESTARIO	Sistema financiero municipal eficiente equilibrado con rendición de cuentas de recursos públicos y administración optima de recursos humanos y materiales.

DATOS DE IDENTIFICACIÓN DEL INDICADOR

NOMBRE DEL INDICADOR

Porcentaje de cumplimiento de las actividades de la Dirección de Recursos Humanos

NIVEL

FIN ☐ PROPOSITO ☐ COMPONENTE ☒ ACTIVIDAD ☐

OBJETIVO DEL INDICADOR

Mide el Porcentaje de cumplimiento de las actividades de la Dirección de Recursos Humanos

DIMENSION DEL INDICADOR

EFICACIA ☒ EFICIENCIA ☐ CALIDAD ☐ ECONOMIA ☐

TIPO DE INDICADOR

ESTRATÉGICO ☒ DE GESTIÓN ☐

DATOS DEL INDICADOR

FORMULA DEL INDICADOR

PCADRH =(PASARHR PCPSPMR)

VARIABLES

NOMBRE	UNIDAD DE MEDIDA	DESCRIPCIÓN	FUENTES
PASARHR	Porcentaje	Porcentaje de Acciones del Sistema de Administración de Recursos Humanos Realizadas	Listas de asistencia, evidencia fotográfica, copias de Constancias, diplomas y /o certificados entregados a los servidores públicos capacitados. Expedientes de personal Sistema Correspondiente a la
PCPSPMR	Porcentaje	Porcentaje de capacitaciones para la profesionalización para servidores públicos municipales realizadas	Nómina, altas y bajas de personal. Dirección de Recursos Humanos de la Secretaría de Hacienda y Administración 2025. actualización trimestral

UNIDAD DE MEDIDA DEL RESULTADO

FRECUENCIA DE MEDICIÓN

Porcentaje

Trimestral

LINEA BASE

METAS

VALOR: 100%
AÑO: 2024
PERIODO: ANUAL

METAS PROGRAMADAS: 100%
PERIODO DE CUMPLIMIENTO: 2025

SENTIDO DEL INDICADOR

SEMAFORIZACIÓN

ASCENDENTE

Verde: 95% - 100%
Amarillo: 94% - 50%
Rojo: 49% - 0%

EXCLUSIVO PARA EL LLENADO POR LA DIRECCIÓN DE PLANEACIÓN Y EVALUACIÓN

CUMPLIMIENTO DE CRITERIOS CREMAA

CLARIDAD	RELEVANCIA	ECONOMIA	MONITOREABLE
CUMPLE	CUMPLE	CUMPLE	CUMPLE
	ADECUADO	APORTACIÓN MARGINAL	
	CUMPLE	NA	



MUNICIPIO DE TIZAYUCA
FICHA TÉCNICA DE INDICADOR

DATOS DE IDENTIFICACIÓN DEL PROGRAMA

UNIDAD PRESUPUESTAL
RESPONSABLE

Secretaría de Hacienda y Administración

UNIDADES PRESUPUESTALES
INTEGRANTES DE LA MIR

Despacho de Hacienda y Administración
Dirección de Ingresos
Dirección de Egresos
Dirección de Contabilidad y Cuenta Pública
Dirección de Administración
Dirección de Recursos Humanos
Dirección de Catastro

PROGRAMA PRESUPUESTARIO

Sistema financiero municipal eficiente equilibrado con rendición de cuentas de recursos públicos y administración óptima de recursos humanos y materiales.

DATOS DE IDENTIFICACIÓN DEL INDICADOR

NOMBRE DEL INDICADOR

Porcentaje de acciones para el manejo del Sistema de Administración de Recursos Humanos Realizadas

NIVEL

FIN

☐

PROPOSITO

☐

COMPONENTE

☐

ACTIVIDAD

☒

OBJETIVO DEL INDICADOR

Mide el Porcentaje de acciones para el manejo del Sistema de Administración de Recursos Humanos realizadas

DIMENSION DEL INDICADOR

EFICACIA

☒

EFICIENCIA

☐

CALIDAD

☐

ECONOMIA

☐

TIPO DE INDICADOR

ESTRATÉGICO

☐

DE GESTIÓN

☒

DATOS DEL INDICADOR

FORMULA DEL INDICADOR

$$PAMSAHR = (AMSAHR/AMSAHS) * 100$$

VARIABLES

NOMBRE	UNIDAD DE MEDIDA	DESCRIPCIÓN	FUENTES
AMSAHR	Porcentaje	Acciones para el manejo del Sistema de Administración de Recursos Humanos Realizadas	Listas de asistencia, evidencia fotográfica, copias de Constancias, diplomas y /o certificados entregados a los servidores públicos capacitados.
AMSAHS	Porcentaje	Acciones para el manejo del Sistema de Administración de Recursos Humanos programadas	Expedientes de personal. Dirección de Recursos Humanos de la Secretaría de Hacienda y Administración 2025. actualización trimestral

UNIDAD DE MEDIDA DEL RESULTADO

FRECUENCIA DE MEDICIÓN

Porcentaje

Trimestral

LINEA BASE

METAS

VALOR: 100%
AÑO: 2024
PERIODO: ANUAL

METAS PROGRAMADAS: 100%
PERIODO DE CUMPLIMIENTO: 2025

SENTIDO DEL INDICADOR

SEMAFORIZACIÓN

Ascendente

Verde: 95% - 100%
Amarillo: 94% - 50%
Rojo: 49% - 0%

EXCLUSIVO PARA EL LLENADO POR LA DIRECCIÓN DE PLANEACIÓN Y EVALUACIÓN

CUMPLIMIENTO DE CRITERIOS CREMAA

CLARIDAD CUMPLE	RELEVANCIA CUMPLE ADECUADO CUMPLE	ECONOMIA CUMPLE APORTACIÓN MARGINAL NA	MONITOREABLE CUMPLE
--------------------	--	---	------------------------



MUNICIPIO DE TIZAYUCA
FICHA TÉCNICA DE INDICADOR

DATOS DE IDENTIFICACIÓN DEL PROGRAMA

UNIDAD PRESUPUESTAL
RESPONSABLE

Secretaría de Hacienda y Administración

UNIDADES PRESUPUESTALES
INTEGRANTES DE LA MIR

Despacho de Hacienda y Administración
Dirección de Ingresos
Dirección de Egresos
Dirección de Contabilidad y Cuenta Pública
Dirección de Administración
Dirección de Recursos Humanos
Dirección de Catastro

PROGRAMA PRESUPUESTARIO

Sistema financiero municipal eficiente equilibrado con rendición de cuentas de recursos públicos y administración optima de recursos humanos y materiales.

DATOS DE IDENTIFICACIÓN DEL INDICADOR

NOMBRE DEL INDICADOR

Porcentaje de Capacitaciones para la Profesionalización para Servidores Públicos Municipales realizadas

NIVEL

FIN

☐

PROPOSITO

☐

COMPONENTE

☐

ACTIVIDAD

☒

OBJETIVO DEL INDICADOR

Mide el Porcentaje de Capacitaciones para la Profesionalización para Servidores Públicos Municipales realizadas

DIMENSION DEL INDICADOR

EFICACIA

☒

EFICIENCIA

☐

CALIDAD

☐

ECONOMIA

☐

TIPO DE INDICADOR

ESTRATÉGICO

☐

DE GESTIÓN

☒

DATOS DEL INDICADOR

FORMULA DEL INDICADOR

$PCSPMR = (CPSPMR/CPSPMP) * 100$

VARIABLES

NOMBRE	UNIDAD DE MEDIDA	DESCRIPCIÓN	FUENTES
CPSPMR	Número	Capacitaciones para la profesionalización para servidores públicos municipales realizadas	Listas de asistencia, evidencia fotográfica, copias de Constancias, diplomas y /o certificados entregados a los servidores públicos capacitados.
CPSPMP	Número	Capacitaciones para la profesionalización para servidores públicos municipales programadas	Expedientes de personal. Dirección de Recursos Humanos de la Secretaría de Hacienda y Administración 2025. actualización anual

UNIDAD DE MEDIDA DEL RESULTADO

FRECUENCIA DE MEDICIÓN

Porcentaje

Trimestral

LINEA BASE

METAS

VALOR:
AÑO: 2024
PERIODO: ANUAL

METAS PROGRAMADAS: 100%
PERIODO DE CUMPLIMIENTO: 2025

SENTIDO DEL INDICADOR

SEMAFORIZACIÓN

Ascendente

Verde: 95% - 100%
Amarillo: 94% - 50%
Rojo: 49% - 0%

EXCLUSIVO PARA EL LLENADO POR LA DIRECCIÓN DE PLANEACIÓN Y EVALUACIÓN

CUMPLIMIENTO DE CRITERIOS CREMAA

CLARIDAD
CUMPLE

RELEVANCIA
CUMPLE
ADECUADO
CUMPLE

ECONOMIA
CUMPLE
APORTACIÓN MARGINAL
NA

MONITOREABLE
CUMPLE



DATOS DE IDENTIFICACIÓN DEL PROGRAMA

UNIDAD PRESUPUESTAL RESPONSABLE	Secretaría de Seguridad Ciudadana
UNIDADES PRESUPUESTALES INTEGRANTES DE LA MIR	Despacho de la Secretaría de Seguridad Ciudadana Dirección de Seguridad Pública Dirección de Prevención Social del Delito Dirección de Atención a Víctimas de Violencia (Ave Fénix) Dirección de Centro de Comando, Control, Comunicaciones y Computo C4 Dirección de Tránsito y Vialidad
PROGRAMA PRESUPUESTARIO	Tizayuca Libre de Corrupción y Firme Contra el Crimen

DATOS DE IDENTIFICACIÓN DEL INDICADOR

NOMBRE DEL INDICADOR

Porcentaje de variación de la incidencia delictiva del fuero común

NIVEL

FIN ☒ PROPOSITO ☐ COMPONENTE ☐ ACTIVIDAD ☐

OBJETIVO DEL INDICADOR

Mide la variación de los delitos de fuero común en el municipio

DIMENSION DEL INDICADOR

EFICACIA ☒ EFICIENCIA ☐ CALIDAD ☐ ECONOMIA ☐

TIPO DE INDICADOR

ESTRATÉGICO ☒ DE GESTIÓN ☐

DATOS DEL INDICADOR

FORMULA DEL INDICADOR

Porcentaje de variación de incidencia delictiva (incidencia 2025/incidencia2024*100)-100

VARIABLES

NOMBRE	UNIDAD DE MEDIDA	DESCRIPCIÓN	FUENTES
ID2025	Número	Incidencia Delictiva 2025	Expediente de Encuestas de Percepción de Inseguridad del Municipio de Tizayuca, Secretaría de Seguridad Ciudadana 2025, frecuencia de medición anual
ID2024	Número	Incidencia Delictiva 2024	
UNIDAD DE MEDIDA DEL RESULTADO		FRECUENCIA DE MEDICIÓN	
Porcentaje		Anual	
LINEA BASE		METAS	
VALOR: 3698 delitos AÑO: 2024 PERIODO: anual		METAS PROGRAMADAS: -5.5% PERIODO DE CUMPLIMIENTO: 2025	
SENTIDO DEL INDICADOR		SEMAFORIZACIÓN	
Descendente		Verde: -10% - 0% Amarillo: 0.1 - 2.75% Rojo: > 2.76%	

EXCLUSIVO PARA EL LLENADO POR LA DIRECCIÓN DE PLANEACIÓN Y EVALUACIÓN

CUMPLIMIENTO DE CRITERIOS CREMAA

CLARIDAD	RELEVANCIA	ECONOMIA	MONITOREABLE
CUMPLE	CUMPLE	CUMPLE	CUMPLE
	ADECUADO	APORTACIÓN MARGINAL	
	CUMPLE	NA	


DATOS DE IDENTIFICACIÓN DEL PROGRAMA

UNIDAD PRESUPUESTAL RESPONSABLE	Secretaría de Seguridad Ciudadana
UNIDADES PRESUPUESTALES INTEGRANTES DE LA MIR	Despacho de la Secretaría de Seguridad Ciudadana Dirección de Seguridad Pública Dirección de Prevención Social del Delito Dirección de Atención a Víctimas de Violencia (Ave Fénix) Dirección de Centro de Comando, Control, Comunicaciones y Computo C4 Dirección de Tránsito y Vialidad
PROGRAMA PRESUPUESTARIO	Tizayuca Libre de Corrupción y Firme Contra el Crimen

DATOS DE IDENTIFICACIÓN DEL INDICADOR
NOMBRE DEL INDICADOR

Porcentaje de percepción de inseguridad

NIVEL

 FIN ☐

 PROPOSITO ☒

 COMPONENTE ☐

 ACTIVIDAD ☐
OBJETIVO DEL INDICADOR

Mide el porcentaje de percepción de inseguridad de la ciudadanía obtenido mediante encuesta

DIMENSION DEL INDICADOR

 EFICACIA ☐

 EFICIENCIA ☐

 CALIDAD ☒

 ECONOMIA ☐
TIPO DE INDICADOR

 ESTRATÉGICO ☒

 DE GESTIÓN ☐
DATOS DEL INDICADOR
FORMULA DEL INDICADOR

$$PPS = (NESI/NTE) * 100$$

VARIABLES

NOMBRE	UNIDAD DE MEDIDA	DESCRIPCIÓN	FUENTES
NESI	Número	Número de encuestados que se sienten inseguros	Expediente de encuestas de percepción de inseguridad del municipio de Tizayuca, Secretaría de Seguridad Ciudadana 2025,
NTE	Número	Número total de encuestados	

UNIDAD DE MEDIDA DEL RESULTADO
FRECUENCIA DE MEDICIÓN

Porcentaje

Anual

LINEA BASE
METAS

VALOR: ND

AÑO: 2024

PERIODO: Anual

METAS PROGRAMADAS: 68%

PERIODO DE CUMPLIMIENTO: 2025

SENTIDO DEL INDICADOR
SEMAFORIZACIÓN

Descendente

Verde: 0% - 70%

Amarillo: 71% - 80%

Rojo: 81% - 100%

EXCLUSIVO PARA EL LLENADO POR LA DIRECCIÓN DE PLANEACIÓN Y EVALUACIÓN
CUMPLIMIENTO DE CRITERIOS CREMAA

CLARIDAD	RELEVANCIA	ECONOMIA	MONITOREABLE
CUMPLE	CUMPLE	CUMPLE	CUMPLE
	ADECUADO	APORTACIÓN MARGINAL	
	CUMPLE	NA	



Tizayuca
Ciudad Próspera
2024 - 2027

MUNICIPIO DE TIZAYUCA
FICHA TÉCNICA DE INDICADOR



DATOS DE IDENTIFICACIÓN DEL PROGRAMA

UNIDAD PRESUPUESTAL RESPONSABLE	Secretaría de Seguridad Ciudadana
UNIDADES PRESUPUESTALES INTEGRANTES DE LA MIR	Despacho de la Secretaría de Seguridad Ciudadana Dirección de Seguridad Pública Dirección de Prevención Social del Delito Dirección de Atención a Víctimas de Violencia (Ave Fénix) Dirección de Centro de Comando, Control, Comunicaciones y Computo C4 Dirección de Tránsito y Vialidad
PROGRAMA PRESUPUESTARIO	Tizayuca Libre de Corrupción y Firme Contra el Crimen

DATOS DE IDENTIFICACIÓN DEL INDICADOR

NOMBRE DEL INDICADOR

Porcentaje de incremento de elementos operativos en activo

NIVEL

FIN ☐ PROPOSITO ☐ COMPONENTE ☒ ACTIVIDAD ☐

OBJETIVO DEL INDICADOR

Mide el Porcentaje de incremento de elementos operativos en activo

DIMENSION DEL INDICADOR

EFICACIA ☐ EFICIENCIA ☒ CALIDAD ☐ ECONOMIA ☐

TIPO DE INDICADOR

ESTRATÉGICO ☐ DE GESTIÓN ☒

DATOS DEL INDICADOR

FORMULA DEL INDICADOR

$PIEOA = (EA2025/EA2024 * 100) - 100$

VARIABLES

NOMBRE	UNIDAD DE MEDIDA	DESCRIPCIÓN	FUENTES
EA2024	Número	Elementos en activo en el año 2024	Expediente de Acciones para el fortalecimiento policial, Secretaría Técnica 2025, frecuencia de medición trimestral
EA2025	Número	Elementos en activo en el año 2025	

UNIDAD DE MEDIDA DEL RESULTADO

Porcentaje

FRECUENCIA DE MEDICIÓN

Trimestral

LINEA BASE

METAS

VALOR: ND

AÑO: 2024

PERIODO: Anual

METAS PROGRAMADAS: 10%
PERIODO DE CUMPLIMIENTO: 2025

SENTIDO DEL INDICADOR

SEMAFORIZACIÓN



Ascendente

Verde: 5% - 20%
Amarillo: 4% - 3%
Rojo: 2% - 0%

EXCLUSIVO PARA EL LLENADO POR LA DIRECCIÓN DE PLANEACIÓN Y EVALUACIÓN

CUMPLIMIENTO DE CRITERIOS CREMAA

CLARIDAD	RELEVANCIA	ECONOMIA	MONITOREABLE
CUMPLE	CUMPLE	CUMPLE	CUMPLE
	ADECUADO	APORTACIÓN MARGINAL	
	CUMPLE	NA	

 Tizayuca <small>Ciudad Próspera</small> <small>2024 - 2027</small>		MUNICIPIO DE TIZAYUCA FICHA TÉCNICA DE INDICADOR			
DATOS DE IDENTIFICACIÓN DEL PROGRAMA					
UNIDAD PRESUPUESTAL RESPONSABLE		Secretaría de Seguridad Ciudadana			
UNIDADES PRESUPUESTALES INTEGRANTES DE LA MIR		Despacho de la Secretaría de Seguridad Ciudadana Dirección de Seguridad Pública Dirección de Prevención Social del Delito Dirección de Atención a Víctimas de Violencia (Ave Fénix) Dirección de Centro de Comando, Control, Comunicaciones y Computo C4 Dirección de Tránsito y Vialidad			
PROGRAMA PRESUPUESTARIO		Tizayuca Libre de Corrupción y Firme Contra el Crimen			
DATOS DE IDENTIFICACIÓN DEL INDICADOR					
NOMBRE DEL INDICADOR					
Porcentaje de acciones realizadas para el fortalecimiento y bienestar policial					
NIVEL					
FIN		<input type="checkbox"/>		PROPOSITO	
		<input type="checkbox"/>		COMPONENTE	
		<input type="checkbox"/>		ACTIVIDAD	
		<input checked="" type="checkbox"/>			
OBJETIVO DEL INDICADOR					
Mide el Porcentaje de acciones realizadas para el fortalecimiento y bienestar policial					
DIMENSION DEL INDICADOR					
EFICACIA		<input type="checkbox"/>		EFICIENCIA	
		<input checked="" type="checkbox"/>		CALIDAD	
		<input type="checkbox"/>		ECONOMIA	
		<input type="checkbox"/>			
TIPO DE INDICADOR					
ESTRATÉGICO		<input type="checkbox"/>		DE GESTIÓN	
		<input checked="" type="checkbox"/>			
DATOS DEL INDICADOR					
FORMULA DEL INDICADOR					
PARFBP= (ARFBP/APFBP)*100					
VARIABLES					
NOMBRE		UNIDAD DE MEDIDA		DESCRIPCIÓN	
ARFBP		Número		Acciones Realizadas para el Fortalecimiento y Bienestar Policial	
APFBP		Número		Acciones Programadas para el Fortalecimiento y Bienestar Policial	
				Expediente de acciones para el fortalecimiento policial, Secretaría Técnica 2025, frecuencia de medición anual	
UNIDAD DE MEDIDA DEL RESULTADO			FRECUENCIA DE MEDICIÓN		
Porcentaje			Trimestral		
LINEA BASE			METAS		
VALOR: ND AÑO: 2024 PERIODO: Anual			METAS PROGRAMADAS: 70% PERIODO DE CUMPLIMIENTO: 2025		
SENTIDO DEL INDICADOR			SEMAFORIZACIÓN		
Ascendente			Verde: 65% - 75% Amarillo: 64% - 50% Rojo: 49% - 0		
EXCLUSIVO PARA EL LLENADO POR LA DIRECCIÓN DE PLANEACIÓN Y EVALUACIÓN					
CUMPLIMIENTO DE CRITERIOS CREMAA					
CLARIDAD		RELEVANCIA		ECONOMIA	
CUMPLE		CUMPLE		CUMPLE	
		ADECUADO		APORTACIÓN MARGINAL	
		CUMPLE		NA	
				MONITOREABLE	
				CUMPLE	


DATOS DE IDENTIFICACIÓN DEL PROGRAMA

UNIDAD PRESUPUESTAL RESPONSABLE	Secretaría de Seguridad Ciudadana
UNIDADES PRESUPUESTALES INTEGRANTES DE LA MIR	Despacho de la Secretaría de Seguridad Ciudadana Dirección de Seguridad Pública Dirección de Prevención Social del Delito Dirección de Atención a Víctimas de Violencia (Ave Fénix) Dirección de Centro de Comando, Control, Comunicaciones y Computo C4 Dirección de Tránsito y Vialidad
PROGRAMA PRESUPUESTARIO	Tizayuca Libre de Corrupción y Firme Contra el Crimen

DATOS DE IDENTIFICACIÓN DEL INDICADOR
NOMBRE DEL INDICADOR

Porcentaje de recursos materiales, insumos y servicios otorgados

NIVEL

 FIN ☐ PROPOSITO ☐ COMPONENTE ☐ ACTIVIDAD ☒
OBJETIVO DEL INDICADOR

Mide el Porcentaje de recursos materiales, insumos y servicios otorgados

DIMENSION DEL INDICADOR

 EFICACIA ☐ EFICIENCIA ☒ CALIDAD ☐ ECONOMIA ☐
TIPO DE INDICADOR

 ESTRATÉGICO ☐ DE GESTIÓN ☒
DATOS DEL INDICADOR
FORMULA DEL INDICADOR

$$PRMISO = (TRMIYO / TRMISP) * 100$$
VARIABLES

NOMBRE	UNIDAD DE MEDIDA	DESCRIPCIÓN	FUENTES
TRMIYO	Número	Total de recursos materiales, insumos y servicios otorgados	Expediente de recursos materiales, insumos y servicios otorgados, Coordinación de Administración 2025
TRMISP	Número	Total de recursos materiales, insumos y servicios solicitado	

UNIDAD DE MEDIDA DEL RESULTADO
FRECUENCIA DE MEDICIÓN

Porcentaje

Trimestral

LINEA BASE
METAS

VALOR: ND

AÑO: 2024

PERIODO: Anual

 METAS PROGRAMADAS: 100% Sobre solicitado
 PERIODO DE CUMPLIMIENTO: 2025

SENTIDO DEL INDICADOR
SEMAFORIZACIÓN

Ascendente

 Verde: 80% - 100%
 Amarillo: 79% - 50%
 Rojo: 49% - 0

EXCLUSIVO PARA EL LLENADO POR LA DIRECCIÓN DE PLANEACIÓN Y EVALUACIÓN
CUMPLIMIENTO DE CRITERIOS CREMAA

CLARIDAD	RELEVANCIA	ECONOMIA	MONITOREABLE
CUMPLE	CUMPLE	CUMPLE	CUMPLE
	ADECUADO	APORTACIÓN MARGINAL	
	CUMPLE	NA	


DATOS DE IDENTIFICACIÓN DEL PROGRAMA

UNIDAD PRESUPUESTAL RESPONSABLE	Secretaría de Seguridad Ciudadana
UNIDADES PRESUPUESTALES INTEGRANTES DE LA MIR	Despacho de la Secretaría de Seguridad Ciudadana Dirección de Seguridad Pública Dirección de Prevención Social del Delito Dirección de Atención a Víctimas de Violencia (Ave Fénix) Dirección de Centro de Comando, Control, Comunicaciones y Computo C4 Dirección de Tránsito y Vialidad
PROGRAMA PRESUPUESTARIO	Tizayuca Libre de Corrupción y Firme Contra el Crimen

DATOS DE IDENTIFICACIÓN DEL INDICADOR
NOMBRE DEL INDICADOR

Porcentaje de acompañamientos jurídicos realizados

NIVEL

 FIN ☐ PROPOSITO ☐ COMPONENTE ☐ ACTIVIDAD ☒
OBJETIVO DEL INDICADOR

Mide el Porcentaje de acompañamientos jurídicos realizados

DIMENSION DEL INDICADOR

 EFICACIA ☐ EFICIENCIA ☒ CALIDAD ☐ ECONOMIA ☐
TIPO DE INDICADOR

 ESTRATÉGICO ☐ DE GESTIÓN ☒
DATOS DEL INDICADOR
FORMULA DEL INDICADOR
 $PAJR = (AJR/AJS) * 100$
VARIABLES

NOMBRE	UNIDAD DE MEDIDA	DESCRIPCIÓN	FUENTES
AJR	Número	Acompañamientos jurídicos realizados	Expediente Atención y acompañamiento jurídico, Coordinación Jurídica de la SSC 2025
AJS	Número	Acompañamientos jurídicos solicitados	

UNIDAD DE MEDIDA DEL RESULTADO
FRECUENCIA DE MEDICIÓN

Porcentaje

Trimestral

LINEA BASE
METAS

VALOR: ND

AÑO: 2024

PERIODO: anual

 METAS PROGRAMADAS: 100% sobre solicitado
 PERIODO DE CUMPLIMIENTO: 2025

SENTIDO DEL INDICADOR
SEMAFORIZACIÓN

Ascendente

 Verde: 95% - 100%
 Amarillo: 94% - 50%
 Rojo: 49% - 0

EXCLUSIVO PARA EL LLENADO POR LA DIRECCIÓN DE PLANEACIÓN Y EVALUACIÓN
CUMPLIMIENTO DE CRITERIOS CREMAA

CLARIDAD	RELEVANCIA	ECONOMIA	MONITOREABLE
CUMPLE	CUMPLE	CUMPLE	CUMPLE
	ADECUADO	APORTACIÓN MARGINAL	
	CUMPLE	NA	


DATOS DE IDENTIFICACIÓN DEL PROGRAMA

UNIDAD PRESUPUESTAL RESPONSABLE	Secretaría de Seguridad Ciudadana
UNIDADES PRESUPUESTALES INTEGRANTES DE LA MIR	Despacho de la Secretaría de Seguridad Ciudadana Dirección de Seguridad Pública Dirección de Prevención Social del Delito Dirección de Atención a Víctimas de Violencia (Ave Fénix) Dirección de Centro de Comando, Control, Comunicaciones y Computo C4 Dirección de Tránsito y Vialidad
PROGRAMA PRESUPUESTARIO	Tizayuca Libre de Corrupción y Firme Contra el Crimen

DATOS DE IDENTIFICACIÓN DEL INDICADOR
NOMBRE DEL INDICADOR

Porcentaje de disminución de tiempo de respuesta a probables hechos delictivos

NIVEL

 FIN ☐ PROPOSITO ☐ COMPONENTE ☒ ACTIVIDAD ☐
OBJETIVO DEL INDICADOR

Mide el Porcentaje de disminución de tiempo de respuesta a hechos delictivos

DIMENSIÓN DEL INDICADOR

 EFICACIA ☒ EFICIENCIA ☐ CALIDAD ☐ ECONOMIA ☐
TIPO DE INDICADOR

 ESTRATÉGICO ☐ DE GESTIÓN ☒
DATOS DEL INDICADOR
FORMULA DEL INDICADOR

$$PDTRPHD = (EA2025/EA2024 * 100) - 100$$
VARIABLES

NOMBRE	UNIDAD DE MEDIDA	DESCRIPCIÓN	FUENTES
TRHD2025	Número	Tiempo de respuesta a hechos delictivos en 2025	Expediente de acciones de seguridad pública, Dirección de Seguridad Pública 2025
TRHD2024	Número	Tiempo de respuesta a hechos delictivos en 2024	
UNIDAD DE MEDIDA DEL RESULTADO		FRECUENCIA DE MEDICIÓN	
Porcentaje		TRIMESTRAL	
LINEA BASE		METAS	
VALOR: 35 MIN AÑO: 2024 PERIODO: Anual		METAS PROGRAMADAS: -14.28% PERIODO DE CUMPLIMIENTO: 2025	
SENTIDO DEL INDICADOR		SEMAFORIZACIÓN	
Descendente		Verde: 0% - -17% Rojo: <0	

EXCLUSIVO PARA EL LLENADO POR LA DIRECCIÓN DE PLANEACIÓN Y EVALUACIÓN
CUMPLIMIENTO DE CRITERIOS CREMAA

CLARIDAD	RELEVANCIA	ECONOMIA	MONITOREABLE
CUMPLE	CUMPLE	CUMPLE	CUMPLE
	ADECUADO	APORTACIÓN MARGINAL	
	CUMPLE	NA	


DATOS DE IDENTIFICACIÓN DEL PROGRAMA

UNIDAD PRESUPUESTAL RESPONSABLE	Secretaría de Seguridad Ciudadana
UNIDADES PRESUPUESTALES INTEGRANTES DE LA MIR	Despacho de la Secretaría de Seguridad Ciudadana Dirección de Seguridad Pública Dirección de Prevención Social del Delito Dirección de Atención a Víctimas de Violencia (Ave Fénix) Dirección de Centro de Comando, Control, Comunicaciones y Computo C4 Dirección de Tránsito y Vialidad
PROGRAMA PRESUPUESTARIO	Tizayuca Libre de Corrupción y Firme Contra el Crimen

DATOS DE IDENTIFICACIÓN DEL INDICADOR
NOMBRE DEL INDICADOR

Porcentaje de patrullaje estratégico realizado en puntos críticos

NIVEL

 FIN ☐ PROPOSITO ☐ COMPONENTE ☐ ACTIVIDAD ☒
OBJETIVO DEL INDICADOR

Mide el Porcentaje de patrullaje estratégico realizado en puntos críticos

DIMENSION DEL INDICADOR

 EFICACIA ☐ EFICIENCIA ☒ CALIDAD ☐ ECONOMIA ☐
TIPO DE INDICADOR

 ESTRATÉGICO ☐ DE GESTIÓN ☒
DATOS DEL INDICADOR
FORMULA DEL INDICADOR

$$PPERPC = (PEPCR/PEPCP) * 100$$
VARIABLES

NOMBRE	UNIDAD DE MEDIDA	DESCRIPCIÓN	FUENTES
PEPCR	Número	Patrullaje estratégico en puntos críticos realizados	Registro de patrullajes estratégicos, Dirección de Seguridad Pública 2025, frecuencia de medición Trimestral
PEPCP	Número	Patrullaje estratégico en puntos críticos Programados	

UNIDAD DE MEDIDA DEL RESULTADO
FRECUENCIA DE MEDICIÓN

Porcentaje

Trimestral

LINEA BASE
METAS

 VALOR: ND
 AÑO: 2024
 PERIODO: Anual

 METAS PROGRAMADAS: 100%
 PERIODO DE CUMPLIMIENTO: 2025

SENTIDO DEL INDICADOR
SEMAFORIZACIÓN

Ascendente

 Verde: 95% - 100%
 Amarillo: 94% -50%
 Rojo: 49% - 0

EXCLUSIVO PARA EL LLENADO POR LA DIRECCIÓN DE PLANEACIÓN Y EVALUACIÓN
CUMPLIMIENTO DE CRITERIOS CREMAA

CLARIDAD	RELEVANCIA	ECONOMIA	MONITOREABLE
CUMPLE	CUMPLE	CUMPLE	CUMPLE
	ADECUADO	APORTACIÓN MARGINAL	
	CUMPLE	NA	


DATOS DE IDENTIFICACIÓN DEL PROGRAMA

UNIDAD PRESUPUESTAL RESPONSABLE	Secretaría de Seguridad Ciudadana
UNIDADES PRESUPUESTALES INTEGRANTES DE LA MIR	Despacho de la Secretaría de Seguridad Ciudadana Dirección de Seguridad Pública Dirección de Prevención Social del Delito Dirección de Atención a Víctimas de Violencia (Ave Fénix) Dirección de Centro de Comando, Control, Comunicaciones y Computo C4 Dirección de Tránsito y Vialidad
PROGRAMA PRESUPUESTARIO	Tizayuca Libre de Corrupción y Firme Contra el Crimen

DATOS DE IDENTIFICACIÓN DEL INDICADOR
NOMBRE DEL INDICADOR

Porcentaje de operativos para la seguridad ciudadana realizados

NIVEL

 FIN ☐ PROPOSITO ☐ COMPONENTE ☐ ACTIVIDAD ☒
OBJETIVO DEL INDICADOR

Mide el Porcentaje de operativos para la seguridad ciudadana realizados

DIMENSION DEL INDICADOR

 EFICACIA ☐ EFICIENCIA ☒ CALIDAD ☐ ECONOMIA ☐
TIPO DE INDICADOR

 ESTRATÉGICO ☐ DE GESTIÓN ☒
DATOS DEL INDICADOR
FORMULA DEL INDICADOR

$$POSCR = (OSCR / OSCP) * 100$$
VARIABLES

NOMBRE	UNIDAD DE MEDIDA	DESCRIPCIÓN	FUENTES
OSCR	Número	Operativos para la Seguridad Ciudadana realizados	Registro de operativos para la seguridad ciudadana, Dirección de Seguridad Pública 2025, frecuencia de medición trimestral
OSCP	Número	Operativos para la Seguridad Ciudadana programados	

UNIDAD DE MEDIDA DEL RESULTADO
FRECUENCIA DE MEDICIÓN

Porcentaje

TRIMESTRAL

LINEA BASE
METAS

 VALOR: ND
 AÑO: 2024
 PERIODO: ene - dic

 METAS PROGRAMADAS: 100%
 PERIODO DE CUMPLIMIENTO: 2025



SENTIDO DEL INDICADOR
SEMAFORIZACIÓN



Ascendente

 Verde: 95% - 100%
 Amarillo: 94% -50%
 Rojo: 49% - 0

EXCLUSIVO PARA EL LLENADO POR LA DIRECCIÓN DE PLANEACIÓN Y EVALUACIÓN
CUMPLIMIENTO DE CRITERIOS CREMAA

CLARIDAD	RELEVANCIA	ECONOMIA	MONITOREABLE
CUMPLE	CUMPLE	CUMPLE	CUMPLE
	ADECUADO	APORTACIÓN MARGINAL	
	CUMPLE	NA	

 Tizayuca Ciudad Próspera 2024 - 2027		MUNICIPIO DE TIZAYUCA FICHA TÉCNICA DE INDICADOR			
DATOS DE IDENTIFICACIÓN DEL PROGRAMA					
UNIDAD PRESUPUESTAL RESPONSABLE		Secretaría de Seguridad Ciudadana			
UNIDADES PRESUPUESTALES INTEGRANTES DE LA MIR		Despacho de la Secretaría de Seguridad Ciudadana Dirección de Seguridad Pública Dirección de Prevención Social del Delito Dirección de Atención a Víctimas de Violencia (Ave Fénix) Dirección de Centro de Comando, Control, Comunicaciones y Computo C4 Dirección de Tránsito y Vialidad			
PROGRAMA PRESUPUESTARIO		Tizayuca Libre de Corrupción y Firme Contra el Crimen			
DATOS DE IDENTIFICACIÓN DEL INDICADOR					
NOMBRE DEL INDICADOR					
Porcentaje de acciones para fomentar la prevención del delito realizadas					
NIVEL					
FIN <input type="checkbox"/>		PROPOSITO <input type="checkbox"/>		COMPONENTE <input checked="" type="checkbox"/>	
				ACTIVIDAD <input type="checkbox"/>	
OBJETIVO DEL INDICADOR					
Mide el Porcentaje de actividades para fomentar la prevención del delito realizadas					
DIMENSION DEL INDICADOR					
EFICACIA <input checked="" type="checkbox"/>		EFICIENCIA <input type="checkbox"/>		CALIDAD <input type="checkbox"/>	
				ECONOMIA <input type="checkbox"/>	
TIPO DE INDICADOR					
ESTRATÉGICO <input type="checkbox"/>		DE GESTIÓN <input checked="" type="checkbox"/>			
DATOS DEL INDICADOR					
FORMULA DEL INDICADOR					
PAFPDR= (AFPDR/AFPDP)*100					
VARIABLES					
NOMBRE	UNIDAD DE MEDIDA	DESCRIPCIÓN	FUENTES		
AFPDR	Número	Acciones para fomentar la prevención del delito realizadas	Registro de pláticas de prevención del delito, jornadas de prevención del delito, reuniones vecinales, Dirección de Prevención Social del Delito 2025, frecuencia de medición trimestral		
AFPDP	Número	Acciones para fomentar la prevención del delito programadas			
UNIDAD DE MEDIDA DEL RESULTADO			FRECUENCIA DE MEDICIÓN		
Porcentaje			Trimestral		
LINEA BASE			METAS		
VALOR: ND AÑO: 2024 PERIODO: Anual			METAS PROGRAMADAS: 100% PERIODO DE CUMPLIMIENTO: 2025		
SENTIDO DEL INDICADOR			SEMAFORIZACIÓN		
Ascendente			Verde: 95% - 100% Amarillo: 94% -50% Rojo: 49% - 0		
EXCLUSIVO PARA EL LLENADO POR LA DIRECCIÓN DE PLANEACIÓN Y EVALUACIÓN					
CUMPLIMIENTO DE CRITERIOS CREMAA					
CLARIDAD	RELEVANCIA	ECONOMIA	MONITOREABLE		
CUMPLE	CUMPLE	CUMPLE	CUMPLE		
	ADECUADO	APORTACIÓN MARGINAL			
	CUMPLE	NA			

 Tizayuca <small>Ciudad Próspera</small> <small>2024-2027</small>		MUNICIPIO DE TIZAYUCA FICHA TÉCNICA DE INDICADOR			
DATOS DE IDENTIFICACIÓN DEL PROGRAMA					
UNIDAD PRESUPUESTAL RESPONSABLE		Secretaría de Seguridad Ciudadana			
UNIDADES PRESUPUESTALES INTEGRANTES DE LA MIR		Despacho de la Secretaría de Seguridad Ciudadana Dirección de Seguridad Pública Dirección de Prevención Social del Delito Dirección de Atención a Víctimas de Violencia (Ave Fénix) Dirección de Centro de Comando, Control, Comunicaciones y Computo C4 Dirección de Tránsito y Vialidad			
PROGRAMA PRESUPUESTARIO		Tizayuca Libre de Corrupción y Firme Contra el Crimen			
DATOS DE IDENTIFICACIÓN DEL INDICADOR					
NOMBRE DEL INDICADOR					
Promedio de participación ciudadana en las actividades de prevención del delito					
NIVEL					
FIN <input type="checkbox"/> PROPOSITO <input type="checkbox"/> COMPONENTE <input type="checkbox"/> ACTIVIDAD <input checked="" type="checkbox"/>					
OBJETIVO DEL INDICADOR					
Mide el Porcentaje de ciudadanos atendidos con las actividades de prevención del delito					
DIMENSION DEL INDICADOR					
EFICACIA <input type="checkbox"/> EFICIENCIA <input checked="" type="checkbox"/> CALIDAD <input type="checkbox"/> ECONOMIA <input type="checkbox"/>					
TIPO DE INDICADOR					
ESTRATÉGICO <input type="checkbox"/> DE GESTIÓN <input checked="" type="checkbox"/>					
DATOS DEL INDICADOR					
FORMULA DEL INDICADOR					
PPCPD= (NP/NAC1T+NP/NAC2T+NP/NAC3T+NP/NAC4T)					
VARIABLES					
NOMBRE		UNIDAD DE MEDIDA	DESCRIPCIÓN	FUENTES	
NP		Número	Número de ciudadanos participantes en actividades de prevención del delito	Registro de pláticas de prevención del delito, jornadas de prevención del delito, reuniones vecinales, Dirección de Prevención Social del Delito 2025, frecuencia de medición trimestral	
NAC#T		Número	Numero de actividades de prevencion del delito en trimestre		
UNIDAD DE MEDIDA DEL RESULTADO			FRECUENCIA DE MEDICIÓN		
Promedio de habitantes			Trimestral		
LINEA BASE			METAS		
VALOR: ND AÑO: 2024 PERIODO: Anual			METAS PROGRAMADAS: 30 PERIODO DE CUMPLIMIENTO: 2025		
SENTIDO DEL INDICADOR			SEMAFORIZACIÓN		
Ascendente			Verde: 25 - 35 Amarillo: 24 - 10 Rojo: 9 - 0		
EXCLUSIVO PARA EL LLENADO POR LA DIRECCIÓN DE PLANEACIÓN Y EVALUACIÓN					
CUMPLIMIENTO DE CRITERIOS CREMAA					
CLARIDAD		RELEVANCIA	ECONOMIA	MONITOREABLE	
CUMPLE		CUMPLE	CUMPLE	CUMPLE	
		ADECUADO	APORTACIÓN MARGINAL		
		CUMPLE	NA		


DATOS DE IDENTIFICACIÓN DEL PROGRAMA

UNIDAD PRESUPUESTAL RESPONSABLE	Secretaría de Seguridad Ciudadana
UNIDADES PRESUPUESTALES INTEGRANTES DE LA MIR	Despacho de la Secretaría de Seguridad Ciudadana Dirección de Seguridad Pública Dirección de Prevención Social del Delito Dirección de Atención a Víctimas de Violencia (Ave Fénix) Dirección de Centro de Comando, Control, Comunicaciones y Computo C4 Dirección de Tránsito y Vialidad
PROGRAMA PRESUPUESTARIO	Tizayuca Libre de Corrupción y Firme Contra el Crimen

DATOS DE IDENTIFICACIÓN DEL INDICADOR
NOMBRE DEL INDICADOR

Porcentaje de víctimas de violencia atendidas

NIVEL

 FIN ☐ PROPOSITO ☐ COMPONENTE ☒ ACTIVIDAD ☐
OBJETIVO DEL INDICADOR

Mide el Porcentaje de víctimas de violencia atendidas

DIMENSION DEL INDICADOR

 EFICACIA ☐ EFICIENCIA ☒ CALIDAD ☐ ECONOMIA ☐
TIPO DE INDICADOR

 ESTRATÉGICO ☐ DE GESTIÓN ☒
DATOS DEL INDICADOR
FORMULA DEL INDICADOR

$$PVCA = (NVVA / NVVSA) * 100$$

VARIABLES

NOMBRE	UNIDAD DE MEDIDA	DESCRIPCIÓN	FUENTES
NVVA	Informe	Número de víctimas de violencia atendidas	Expediente de acciones para la atención a víctimas de violencia, Dirección de atención a Víctimas 2025, frecuencia de medición TRIMESTRAL
NVVSA	Informe	Número de víctimas de violencia que solicitan atención	

UNIDAD DE MEDIDA DEL RESULTADO
FRECUENCIA DE MEDICIÓN

Porcentaje

TRIMESTRAL

LINEA BASE
METAS

VALOR: ND

AÑO: 2024

PERIODO: ENE DIC

 METAS PROGRAMADAS: 100% Sobre solicitado
 PERIODO DE CUMPLIMIENTO: 2025

SENTIDO DEL INDICADOR
SEMAFORIZACIÓN

Ascendente

 Verde: 95% - 100%
 Amarillo: 94% -50%
 Rojo: 49% - 0

EXCLUSIVO PARA EL LLENADO POR LA DIRECCIÓN DE PLANEACIÓN Y EVALUACIÓN
CUMPLIMIENTO DE CRITERIOS CREMAA

CLARIDAD	RELEVANCIA	ECONOMIA	MONITOREABLE
CUMPLE	CUMPLE	CUMPLE	CUMPLE
	ADECUADO	APORTACIÓN MARGINAL	
	CUMPLE	NA	



Tizayuca
Ciudad Próspera

MUNICIPIO DE TIZAYUCA
FICHA TÉCNICA DE INDICADOR



DATOS DE IDENTIFICACIÓN DEL PROGRAMA

UNIDAD PRESUPUESTAL RESPONSABLE	Secretaría de Seguridad Ciudadana
UNIDADES PRESUPUESTALES INTEGRANTES DE LA MIR	Despacho de la Secretaría de Seguridad Ciudadana Dirección de Seguridad Pública Dirección de Prevención Social del Delito Dirección de Atención a Víctimas de Violencia (Ave Fénix) Dirección de Centro de Comando, Control, Comunicaciones y Computo C4 Dirección de Tránsito y Vialidad
PROGRAMA PRESUPUESTARIO	Tizayuca Libre de Corrupción y Firme Contra el Crimen

DATOS DE IDENTIFICACIÓN DEL INDICADOR

NOMBRE DEL INDICADOR

Porcentaje de canalizaciones de primer respondiente realizadas

NIVEL

FIN ☐ PROPOSITO ☐ COMPONENTE ☐ ACTIVIDAD ☒

OBJETIVO DEL INDICADOR

Mide el Porcentaje de canalizaciones de primer respondiente realizadas

DIMENSION DEL INDICADOR

EFICACIA ☐ EFICIENCIA ☒ CALIDAD ☐ ECONOMIA ☐

TIPO DE INDICADOR

ESTRATÉGICO ☐ DE GESTIÓN ☒

DATOS DEL INDICADOR

FORMULA DEL INDICADOR

$PCPRR = (CPRR / CPRS) * 100$

VARIABLES

NOMBRE	UNIDAD DE MEDIDA	DESCRIPCIÓN	FUENTES
CPRR	Número	Canalizaciones primer respondiente Realizadas	Registro de atención a víctimas, Dirección de Atención a Víctimas 2025, frecuencia de medición trimestral
CPRS	Número	Canalizaciones primer respondiente solicitadas	

UNIDAD DE MEDIDA DEL RESULTADO

FRECUENCIA DE MEDICIÓN

Porcentaje

TRIMESTRAL

LINEA BASE

METAS

VALOR: ND

AÑO: 2024

PERIODO: Mensual

METAS PROGRAMADAS: 100%

PERIODO DE CUMPLIMIENTO: 2025

SENTIDO DEL INDICADOR

SEMAFORIZACIÓN

Ascendente

Verde: 95% - 100%



Amarillo: 94% -50%

Rojo: 49% - 0

EXCLUSIVO PARA EL LLENADO POR LA DIRECCIÓN DE PLANEACIÓN Y EVALUACIÓN

CUMPLIMIENTO DE CRITERIOS CREMAA

CLARIDAD	RELEVANCIA	ECONOMIA	MONITOREABLE
CUMPLE	CUMPLE	CUMPLE	CUMPLE
	ADECUADO	APORTACIÓN MARGINAL	
	CUMPLE	NA	

 Tizayuca <i>Ciudad Próspera</i> <small>2024 - 2027</small>	MUNICIPIO DE TIZAYUCA FICHA TÉCNICA DE INDICADOR						
DATOS DE IDENTIFICACIÓN DEL PROGRAMA							
UNIDAD PRESUPUESTAL RESPONSABLE	Secretaría de Seguridad Ciudadana						
UNIDADES PRESUPUESTALES INTEGRANTES DE LA MIR	Despacho de la Secretaría de Seguridad Ciudadana Dirección de Seguridad Pública Dirección de Prevención Social del Delito Dirección de Atención a Víctimas de Violencia (Ave Fénix) Dirección de Centro de Comando, Control, Comunicaciones y Computo C4 Dirección de Tránsito y Vialidad						
PROGRAMA PRESUPUESTARIO	Tizayuca Libre de Corrupción y Firme Contra el Crimen						
DATOS DE IDENTIFICACIÓN DEL INDICADOR							
NOMBRE DEL INDICADOR							
Porcentaje de seguimiento a medidas de protección realizadas							
NIVEL							
FIN	<input type="checkbox"/>	PROPOSITO	<input type="checkbox"/>	COMPONENTE	<input type="checkbox"/>	ACTIVIDAD	<input checked="" type="checkbox"/>
OBJETIVO DEL INDICADOR							
Mide el Porcentaje de seguimiento a medidas de protección realizadas							
DIMENSION DEL INDICADOR							
EFICACIA	<input type="checkbox"/>	EFICIENCIA	<input checked="" type="checkbox"/>	CALIDAD	<input type="checkbox"/>	ECONOMIA	<input type="checkbox"/>
TIPO DE INDICADOR							
ESTRATÉGICO		<input type="checkbox"/>	DE GESTIÓN		<input checked="" type="checkbox"/>		
DATOS DEL INDICADOR							
FORMULA DEL INDICADOR							
PSMPR= (SMPA/SMPR)*100							
VARIABLES							
NOMBRE	UNIDAD DE MEDIDA	DESCRIPCIÓN	FUENTES				
SMPA	Número	Seguimiento de Medidas de Protección atendidas	Registro de seguimiento a medidas de protección a víctimas, Dirección de Atención a Víctimas 2025				
SMPR	Número	Seguimiento de Medidas de Protección ordenadas					
UNIDAD DE MEDIDA DEL RESULTADO		FRECUENCIA DE MEDICIÓN					
Porcentaje		TRIMESTRAL					
LINEA BASE		METAS					
VALOR: ND AÑO: 2024 PERIODO:ENE DIC		METAS PROGRAMADAS: 100% PERIODO DE CUMPLIMIENTO: 2025					
SENTIDO DEL INDICADOR		SEMAFORIZACIÓN					
Ascendente		Verde: 95% - 100% Amarillo: 94% -50% Rojo: 49% - 0					
EXCLUSIVO PARA EL LLENADO POR LA DIRECCIÓN DE PLANEACIÓN Y EVALUACIÓN							
CUMPLIMIENTO DE CRITERIOS CREMAA							
CLARIDAD	RELEVANCIA	ECONOMIA	MONITOREABLE				
CUMPLE	CUMPLE	CUMPLE	CUMPLE				
	ADECUADO	APORTACIÓN MARGINAL					
	CUMPLE	NA					


DATOS DE IDENTIFICACIÓN DEL PROGRAMA

UNIDAD PRESUPUESTAL RESPONSABLE	Secretaría de Seguridad Ciudadana
UNIDADES PRESUPUESTALES INTEGRANTES DE LA MIR	Despacho de la Secretaría de Seguridad Ciudadana Dirección de Seguridad Pública Dirección de Prevención Social del Delito Dirección de Atención a Víctimas de Violencia (Ave Fénix) Dirección de Centro de Comando, Control, Comunicaciones y Computo C4 Dirección de Tránsito y Vialidad
PROGRAMA PRESUPUESTARIO	Tizayuca Libre de Corrupción y Firme Contra el Crimen

DATOS DE IDENTIFICACIÓN DEL INDICADOR
NOMBRE DEL INDICADOR

Porcentaje de cobertura de videovigilancia municipal

NIVEL

 FIN ☐ PROPOSITO ☐ COMPONENTE ☒ ACTIVIDAD ☐
OBJETIVO DEL INDICADOR

Mide el Porcentaje de cobertura de videovigilancia municipal mediante la instalación de cámaras de videovigilancia

DIMENSION DEL INDICADOR

 EFICACIA ☐ EFICIENCIA ☒ CALIDAD ☐ ECONOMIA ☐
TIPO DE INDICADOR

 ESTRATÉGICO ☐ DE GESTIÓN ☒
DATOS DEL INDICADOR
FORMULA DEL INDICADOR

$$PCVM = (CVI / CVPI) * 100$$

VARIABLES

NOMBRE	UNIDAD DE MEDIDA	DESCRIPCIÓN	FUENTES
CVI	Número	Cámaras de videovigilancia instaladas	Expediente de atención a servicios de emergencia y denuncias anónimas Dirección del Centro de Control y Comando 2024, frecuencia de medición Trimestral
CVPI	Número	Cámaras de videovigilancia programadas a instalar	

UNIDAD DE MEDIDA DEL RESULTADO
FRECUENCIA DE MEDICIÓN

Porcentaje

Trimestral

LINEA BASE
METAS

VALOR: 20

AÑO: 2024

PERIODO: Anual

METAS PROGRAMADAS: 100%

PERIODO DE CUMPLIMIENTO: 2025

SENTIDO DEL INDICADOR
SEMAFORIZACIÓN

Ascendente

Verde: 95% - 100%

Amarillo: 94% - 50%

Rojo: 49% - 0

EXCLUSIVO PARA EL LLENADO POR LA DIRECCIÓN DE PLANEACIÓN Y EVALUACIÓN
CUMPLIMIENTO DE CRITERIOS CREMAA

CLARIDAD	RELEVANCIA	ECONOMIA	MONITOREABLE
CUMPLE	CUMPLE	CUMPLE	CUMPLE
	ADECUADO	APORTACIÓN MARGINAL	
	CUMPLE	NA	


DATOS DE IDENTIFICACIÓN DEL PROGRAMA

UNIDAD PRESUPUESTAL RESPONSABLE	Secretaría de Seguridad Ciudadana
UNIDADES PRESUPUESTALES INTEGRANTES DE LA MIR	Despacho de la Secretaría de Seguridad Ciudadana Dirección de Seguridad Pública Dirección de Prevención Social del Delito Dirección de Atención a Víctimas de Violencia (Ave Fénix) Dirección de Centro de Comando, Control, Comunicaciones y Computo C4 Dirección de Tránsito y Vialidad
PROGRAMA PRESUPUESTARIO	Tizayuca Libre de Corrupción y Firme Contra el Crimen

DATOS DE IDENTIFICACIÓN DEL INDICADOR
NOMBRE DEL INDICADOR

Porcentaje de atención de llamadas de emergencias

NIVEL

 FIN ☐ PROPOSITO ☐ COMPONENTE ☐ ACTIVIDAD ☒
OBJETIVO DEL INDICADOR

Mide el Porcentaje de atención de llamadas de emergencias

DIMENSION DEL INDICADOR

 EFICACIA ☐ EFICIENCIA ☒ CALIDAD ☐ ECONOMIA ☐
TIPO DE INDICADOR

 ESTRATÉGICO ☐ DE GESTIÓN ☒
DATOS DEL INDICADOR
FORMULA DEL INDICADOR

$$PALEC = (RA / RR) * 100$$
VARIABLES

NOMBRE	UNIDAD DE MEDIDA	DESCRIPCIÓN	FUENTES
RA	Número	Reportes atendidos	Registro de llamadas y reportes de emergencia, Dirección del Centro de Control y Comando 2025
RR	Número	Reportes Recibidos	

UNIDAD DE MEDIDA DEL RESULTADO
FRECUENCIA DE MEDICIÓN

Porcentaje

Trimestral

LINEA BASE
METAS

 VALOR: ND
 AÑO: 2024
 PERIODO: ENE - DIC

 METAS PROGRAMADAS: 100% sobre recibidos
 PERIODO DE CUMPLIMIENTO: 2025



SENTIDO DEL INDICADOR
SEMAFORIZACIÓN

Ascendente

 Verde: 95% - 100%
 Amarillo: 94% -50%
 Rojo: 49% - 0

EXCLUSIVO PARA EL LLENADO POR LA DIRECCIÓN DE PLANEACIÓN Y EVALUACIÓN
CUMPLIMIENTO DE CRITERIOS CREMAA

CLARIDAD	RELEVANCIA	ECONOMIA	MONITOREABLE
CUMPLE	CUMPLE	CUMPLE	CUMPLE
	ADECUADO	APORTACIÓN MARGINAL	
	CUMPLE	NA	

 Tizayuca <i>Ciudad Próspera</i> <small>2024-2027</small>	MUNICIPIO DE TIZAYUCA FICHA TÉCNICA DE INDICADOR						
DATOS DE IDENTIFICACIÓN DEL PROGRAMA							
UNIDAD PRESUPUESTAL RESPONSABLE	Secretaría de Seguridad Ciudadana						
UNIDADES PRESUPUESTALES INTEGRANTES DE LA MIR	Despacho de la Secretaría de Seguridad Ciudadana Dirección de Seguridad Pública Dirección de Prevención Social del Delito Dirección de Atención a Víctimas de Violencia (Ave Fénix) Dirección de Centro de Comando, Control, Comunicaciones y Computo C4 Dirección de Tránsito y Vialidad						
PROGRAMA PRESUPUESTARIO	Tizayuca Libre de Corrupción y Firme Contra el Crimen						
DATOS DE IDENTIFICACIÓN DEL INDICADOR							
NOMBRE DEL INDICADOR							
Porcentaje de análisis tácticos realizados							
NIVEL							
FIN	<input type="checkbox"/>	PROPOSITO	<input type="checkbox"/>	COMPONENTE	<input type="checkbox"/>	ACTIVIDAD	<input checked="" type="checkbox"/>
OBJETIVO DEL INDICADOR							
Mide el Porcentaje de análisis tácticos realizados							
DIMENSION DEL INDICADOR							
EFICACIA	<input type="checkbox"/>	EFICIENCIA	<input checked="" type="checkbox"/>	CALIDAD	<input type="checkbox"/>	ECONOMIA	<input type="checkbox"/>
TIPO DE INDICADOR							
ESTRATÉGICO		<input type="checkbox"/>	DE GESTIÓN		<input checked="" type="checkbox"/>		
DATOS DEL INDICADOR							
FORMULA DEL INDICADOR							
PATE=(ATE/ATP)*100							
VARIABLES							
NOMBRE	UNIDAD DE MEDIDA	DESCRIPCIÓN	FUENTES				
ATE	Número	Análisis Tácticos Elaborados	Expediente de analisis tácticos realizados, Dirección de inteligencia e investigación 2025				
ATP	Número	Análisis Tácticos Programados					
UNIDAD DE MEDIDA DEL RESULTADO			FRECUENCIA DE MEDICIÓN				
Porcentaje			Trimestral				
LINEA BASE			METAS				
VALOR: ND AÑO: 2024 PERIODO: Anual			METAS PROGRAMADAS: 100% PERIODO DE CUMPLIMIENTO: 2025				
SENTIDO DEL INDICADOR			SEMAFORIZACIÓN				
Ascendente			Verde: 95% - 100% Amarillo: 94% -50% Rojo: 49% - 0				
EXCLUSIVO PARA EL LLENADO POR LA DIRECCIÓN DE PLANEACIÓN Y EVALUACIÓN							
CUMPLIMIENTO DE CRITERIOS CREMAA							
CLARIDAD	RELEVANCIA	ECONOMIA	MONITOREABLE				
CUMPLE	CUMPLE	CUMPLE	CUMPLE				
	ADECUADO	APORTACIÓN MARGINAL					
	CUMPLE	NA					



DATOS DE IDENTIFICACIÓN DEL PROGRAMA

UNIDAD PRESUPUESTAL RESPONSABLE	Secretaría de Seguridad Ciudadana
UNIDADES PRESUPUESTALES INTEGRANTES DE LA MIR	Despacho de la Secretaría de Seguridad Ciudadana Dirección de Seguridad Pública Dirección de Prevención Social del Delito Dirección de Atención a Víctimas de Violencia (Ave Fénix) Dirección de Centro de Comando, Control, Comunicaciones y Computo C4 Dirección de Tránsito y Vialidad
PROGRAMA PRESUPUESTARIO	Tizayuca Libre de Corrupción y Firme Contra el Crimen

DATOS DE IDENTIFICACIÓN DEL INDICADOR

NOMBRE DEL INDICADOR

Tasa de disminución de accidentes de tránsito

NIVEL

FIN ☐ PROPOSITO ☐ COMPONENTE ☒ ACTIVIDAD ☐

OBJETIVO DEL INDICADOR

Mide el porcentaje de disminución de accidentes de tránsito en el municipio

DIMENSION DEL INDICADOR

EFICACIA ☐ EFICIENCIA ☒ CALIDAD ☐ ECONOMIA ☐

TIPO DE INDICADOR

ESTRATÉGICO ☐ DE GESTIÓN ☒

DATOS DEL INDICADOR

FORMULA DEL INDICADOR

$TDAT = (AT2025/AT2024 * 100) - 100$

VARIABLES

NOMBRE	UNIDAD DE MEDIDA	DESCRIPCIÓN	FUENTES
AT2025	Número	Accidentes de tránsito 2025	Expediente de Informe de acciones de acceso vial seguro, Dirección de Tránsito y Vialidad 2025,
AT2024	Número	Accidentes de tránsito 2024	
UNIDAD DE MEDIDA DEL RESULTADO		FRECUENCIA DE MEDICIÓN	
Porcentaje		TRIMESTRAL	
LINEA BASE		METAS	
VALOR: 1008 hechos de tránsito AÑO: 2024 PERIODO: Anual		METAS PROGRAMADAS: - 3% PERIODO DE CUMPLIMIENTO: 2025	
SENTIDO DEL INDICADOR		SEMAFORIZACIÓN	
Descendente		Verde: 0 - -5% Rojo: <0	

EXCLUSIVO PARA EL LLENADO POR LA DIRECCIÓN DE PLANEACIÓN Y EVALUACIÓN

CUMPLIMIENTO DE CRITERIOS CREMAA

CLARIDAD	RELEVANCIA	ECONOMIA	MONITOREABLE
CUMPLE	CUMPLE	CUMPLE	CUMPLE
	ADECUADO	APORTACIÓN MARGINAL	
	CUMPLE	NA	



DATOS DE IDENTIFICACIÓN DEL PROGRAMA

UNIDAD PRESUPUESTAL RESPONSABLE	Secretaría de Seguridad Ciudadana
UNIDADES PRESUPUESTALES INTEGRANTES DE LA MIR	Despacho de la Secretaría de Seguridad Ciudadana Dirección de Seguridad Pública Dirección de Prevención Social del Delito Dirección de Atención a Víctimas de Violencia (Ave Fénix) Dirección de Centro de Comando, Control, Comunicaciones y Computo C4 Dirección de Tránsito y Vialidad
PROGRAMA PRESUPUESTARIO	Tizayuca Libre de Corrupción y Firme Contra el Crimen

DATOS DE IDENTIFICACIÓN DEL INDICADOR

NOMBRE DEL INDICADOR

Porcentaje de hechos de tránsito atendidos y registrados

NIVEL

FIN ☐ PROPOSITO ☐ COMPONENTE ☐ ACTIVIDAD ☒

OBJETIVO DEL INDICADOR

Mide el porcentaje de hechos de tránsito atendidos y registrados

DIMENSION DEL INDICADOR

EFICACIA ☐ EFICIENCIA ☒ CALIDAD ☐ ECONOMIA ☐

TIPO DE INDICADOR

ESTRATÉGICO ☐ DE GESTIÓN ☒

DATOS DEL INDICADOR

FORMULA DEL INDICADOR

$PHTAR = (HTA/HTO) * 100$

VARIABLES

NOMBRE	UNIDAD DE MEDIDA	DESCRIPCIÓN	FUENTES
HTA	Número	Hechos de Tránsito Atendidos	Registro de hechos de tránsito, Dirección de Tránsito y Vialidad 2025,
HTO	Número	Hechos de Tránsito Ocurredos	

UNIDAD DE MEDIDA DEL RESULTADO

FRECUENCIA DE MEDICIÓN

Porcentaje

TRIMESTRAL

LINEA BASE

METAS

VALOR: 100%

AÑO: 2024

PERIODO: Ene - Dic

METAS PROGRAMADAS: 100%

PERIODO DE CUMPLIMIENTO: 2025

SENTIDO DEL INDICADOR

SEMAFORIZACIÓN

Ascendente

Verde: 95% - 100%

Amarillo: 94% -50%

Rojo: 49% - 0

EXCLUSIVO PARA EL LLENADO POR LA DIRECCIÓN DE PLANEACIÓN Y EVALUACIÓN

CUMPLIMIENTO DE CRITERIOS CREMAA

CLARIDAD	RELEVANCIA	ECONOMIA	MONITOREABLE
CUMPLE	CUMPLE	CUMPLE	CUMPLE
	ADECUADO	APORTACIÓN MARGINAL	
	CUMPLE	NA	



DATOS DE IDENTIFICACIÓN DEL PROGRAMA

UNIDAD PRESUPUESTAL RESPONSABLE	Secretaría de Seguridad Ciudadana
UNIDADES PRESUPUESTALES INTEGRANTES DE LA MIR	Despacho de la Secretaría de Seguridad Ciudadana Dirección de Seguridad Pública Dirección de Prevención Social del Delito Dirección de Atención a Víctimas de Violencia (Ave Fénix) Dirección de Centro de Comando, Control, Comunicaciones y Computo C4 Dirección de Tránsito y Vialidad
PROGRAMA PRESUPUESTARIO	Tizayuca Libre de Corrupción y Firme Contra el Crimen

DATOS DE IDENTIFICACIÓN DEL INDICADOR

NOMBRE DEL INDICADOR

Porcentaje de operativos para reducir hechos de tránsito realizados

NIVEL

FIN ☐ PROPOSITO ☐ COMPONENTE ☐ ACTIVIDAD ☒

OBJETIVO DEL INDICADOR

Mide el Porcentaje de operativos para reducir hechos de tránsito realizados

DIMENSION DEL INDICADOR

EFICACIA ☐ EFICIENCIA ☒ CALIDAD ☐ ECONOMIA ☐

TIPO DE INDICADOR

ESTRATÉGICO ☐ DE GESTIÓN ☒

DATOS DEL INDICADOR

FORMULA DEL INDICADOR

$PORHT = (OR/OP) * 100$

VARIABLES

NOMBRE	UNIDAD DE MEDIDA	DESCRIPCIÓN	FUENTES
OR	Operativo	Operativos de tránsito Realizados	Expediente operativos para reducir hechos de tránsito, Dirección de Tránsito y Vialidad 2025, frecuencia de medición trimestral
OP	Operativo	Operativos de tránsito Programados	

UNIDAD DE MEDIDA DEL RESULTADO

FRECUENCIA DE MEDICIÓN

Porcentaje

Trimestral

LINEA BASE

METAS

VALOR: ND

AÑO: 2024

PERIODO: ENE DIC

METAS PROGRAMADAS: 100%

PERIODO DE CUMPLIMIENTO: 2025

SENTIDO DEL INDICADOR

SEMAFORIZACIÓN

Ascendente

Verde: 95% - 100%

Amarillo: 94% -50%

Rojo: 49% - 0

EXCLUSIVO PARA EL LLENADO POR LA DIRECCIÓN DE PLANEACIÓN Y EVALUACIÓN

CUMPLIMIENTO DE CRITERIOS CREMAA

CLARIDAD	RELEVANCIA	ECONOMIA	MONITOREABLE
CUMPLE	CUMPLE	CUMPLE	CUMPLE
	ADECUADO	APORTACIÓN MARGINAL	
	CUMPLE	NA	

DATOS DE IDENTIFICACIÓN DEL PROGRAMA

UNIDAD PRESUPUESTAL RESPONSABLE	Secretaría de Infraestructura y Control Urbano, Ecología y Servicios Municipales
UNIDADES PRESUPUESTALES INTEGRANTES DE LA MIR	Dirección de Servicios Públicos Municipales Coordinación de Parques y Jardines Coordinación de Alumbrado Público Coordinación de Sanidad y Limpieza
PROGRAMA PRESUPUESTARIO	SERVICIOS PÚBLICOS DE TIZAYUCA EFICIENTES Y DE CALIDAD.

DATOS DE IDENTIFICACIÓN DEL INDICADOR

NOMBRE DEL INDICADOR

Porcentaje de mejoramiento en la prestación de los servicios públicos municipales alcanzado
NIVEL

FIN ☒ PROPOSITO ☐ COMPONENTE ☐ ACTIVIDAD ☐

OBJETIVO DEL INDICADOR

Mide el porcentaje de satisfacción de la población en mejoramiento de la prestación de los servicios públicos municipales

DIMENSION DEL INDICADOR

EFICACIA ☐ EFICIENCIA ☐ CALIDAD ☒ ECONOMIA ☐

TIPO DE INDICADOR

ESTRATÉGICO ☒ DE GESTIÓN ☐

DATOS DEL INDICADOR

FORMULA DEL INDICADOR

$PMPSPMA = (NESRPR / NESR) * 100$

VARIABLES

NOMBRE	UNIDAD DE MEDIDA	DESCRIPCIÓN	FUENTES
NESRPR	Número	Número de encuestas de satisfacción con resultado positivo realizadas	Expedientes del archivo documental en trámite del Despacho de la Dirección de Servicios Públicos Municipales con encuestas de satisfacción 2025.
NESR	Número	Número de encuestas de satisfacción realizadas	
UNIDAD DE MEDIDA DEL RESULTADO		FRECUENCIA DE MEDICIÓN	
Porcentaje		Anual	
LINEA BASE		METAS	
VALOR: NA AÑO: 2024 PERIODO: ENE - DIC		METAS PROGRAMADAS: 65% PERIODO DE CUMPLIMIENTO: 2025	
SENTIDO DEL INDICADOR		SEMAFORIZACIÓN	
Ascendente		Verde: 60% - 70% Amarillo: 59% - 50% Rojo: 49% - 0%	

EXCLUSIVO PARA EL LLENADO POR LA DIRECCIÓN DE PLANEACIÓN Y EVALUACIÓN

CUMPLIMIENTO DE CRITERIOS CREMAA

CLARIDAD CUMPLE	RELEVANCIA CUMPLE	ECONOMIA CUMPLE	MONITOREABLE CUMPLE
	ADECUADO CUMPLE	APORTACIÓN MARGINAL NA	

DATOS DE IDENTIFICACIÓN DEL PROGRAMA

UNIDAD PRESUPUESTAL RESPONSABLE	Secretaría de Infraestructura y Control Urbano, Ecología y Servicios Municipales
UNIDADES PRESUPUESTALES INTEGRANTES DE LA MIR	Dirección de Servicios Públicos Municipales Coordinación de Parques y Jardines Coordinación de Alumbrado Público Coordinación de Sanidad y Limpieza
PROGRAMA PRESUPUESTARIO	SERVICIOS PÚBLICOS DE TIZAYUCA EFICIENTES Y DE CALIDAD.

DATOS DE IDENTIFICACIÓN DEL INDICADOR
NOMBRE DEL INDICADOR

Porcentaje de cumplimiento de los servicios públicos programados

NIVEL

 FIN ☐ PROPOSITO ☒ COMPONENTE ☐ ACTIVIDAD ☐
OBJETIVO DEL INDICADOR

Mide el porcentaje de cumplimiento de los componentes de servicios públicos de calidad en el municipio de Tizayuca.

DIMENSION DEL INDICADOR

 EFICACIA ☐ EFICIENCIA ☒ CALIDAD ☐ ECONOMIA ☐
TIPO DE INDICADOR

 ESTRATÉGICO ☒ DE GESTIÓN ☐
DATOS DEL INDICADOR
FORMULA DEL INDICADOR

$$PCCSPCMT = (PPASPMI + PPJEPMR + PLAPF + PPALSE) / 4$$

VARIABLES

NOMBRE	UNIDAD DE MEDIDA	DESCRIPCIÓN	FUENTES
PPASPMI	Porcentaje	Porcentaje de programas anuales de servicios públicos municipales implementados	Expedientes del Archivo documental en trámite del Despacho de Servicios públicos municipales con Informes de actividades de las coordinación de la dirección de servicios públicos municipales (registros, bitácoras, etc.) 2025.
PPJEPMR	Porcentaje	Porcentaje de parques, jardines y espacios públicos con mantenimiento realizado	
PLAPF	Porcentaje	Porcentaje de luminarias del alumbrado público funcionales	
PPALSE	Porcentaje	Porcentaje de programa anual de limpia y sanidad ejecutado	

UNIDAD DE MEDIDA DEL RESULTADO
FRECUENCIA DE MEDICIÓN

Porcentaje

anual

LINEA BASE
METAS

VALOR: ND

AÑO: 2024

PERIODO: ENE - DIC

METAS PROGRAMADAS: 100%

PERIODO DE CUMPLIMIENTO: 2025

SENTIDO DEL INDICADOR
SEMAFORIZACIÓN

ASCENDENTE

 Verde: 80% - 100%
 Amarillo: 50% - 79%
 Rojo: 0 - 49%

EXCLUSIVO PARA EL LLENADO POR LA DIRECCIÓN DE PLANEACIÓN Y EVALUACIÓN
CUMPLIMIENTO DE CRITERIOS CREMAA

CLARIDAD	RELEVANCIA	ECONOMIA	MONITOREABLE
CUMPLE	CUMPLE	CUMPLE	CUMPLE
	ADECUADO	APORTACIÓN MARGINAL	
	CUMPLE	NA	

DATOS DE IDENTIFICACIÓN DEL PROGRAMA

UNIDAD PRESUPUESTAL RESPONSABLE	Secretaría de Infraestructura y Control Urbano, Ecología y Servicios Municipales
UNIDADES PRESUPUESTALES INTEGRANTES DE LA MIR	Dirección de Servicios Públicos Municipales Coordinación de Parques y Jardines Coordinación de Alumbrado Público Coordinación de Sanidad y Limpieza
PROGRAMA PRESUPUESTARIO	SERVICIOS PÚBLICOS DE TIZAYUCA EFICIENTES Y DE CALIDAD.

DATOS DE IDENTIFICACIÓN DEL INDICADOR
NOMBRE DEL INDICADOR

Porcentaje de programas anuales de servicios públicos municipales implementados

NIVEL

 FIN ☐ PROPOSITO ☐ COMPONENTE ☒ ACTIVIDAD ☐
OBJETIVO DEL INDICADOR

Mide el porcentaje de implementación de programas anuales de servicios públicos municipales

DIMENSION DEL INDICADOR

 EFICACIA ☒ EFICIENCIA ☐ CALIDAD ☐ ECONOMIA ☐
TIPO DE INDICADOR

 ESTRATÉGICO ☐ DE GESTIÓN ☒
DATOS DEL INDICADOR
FORMULA DEL INDICADOR

$$PPASPMI = (PASPI / PASP) * 100$$

VARIABLES

NOMBRE	UNIDAD DE MEDIDA	DESCRIPCIÓN	FUENTES
PASPI	Número	Programas anuales de servicios publicos implementados	Expedientes del Archivo documental en trámite del Despacho de Servicios públicos municipales con programas de actividades de las coordinaciones de la dirección de servicios públicos municipales (registros, bitácoras, etc.) 2025
PASP	Número	Programas anuales de servicios publicos que deben implementarse	
UNIDAD DE MEDIDA DEL RESULTADO		FRECUENCIA DE MEDICIÓN	
PORCENTAJE		TRIMESTRAL	
LINEA BASE		METAS	
VALOR: ND AÑO: 2024 PERIODO: ENE - DIC		METAS PROGRAMADAS: 100% PERIODO DE CUMPLIMIENTO: 2025	
SENTIDO DEL INDICADOR		SEMAFORIZACIÓN	
ASCENDENTE		Verde: 80% - 100% Amarillo: 50% - 79% Rojo: 0 - 49%	

EXCLUSIVO PARA EL LLENADO POR LA DIRECCIÓN DE PLANEACIÓN Y EVALUACIÓN
CUMPLIMIENTO DE CRITERIOS CREMAA

CLARIDAD	RELEVANCIA	ECONOMIA	MONITOREABLE
CUMPLE	CUMPLE	CUMPLE	CUMPLE
	ADECUADO	APORTACIÓN MARGINAL	
	CUMPLE	NA	



Tizayuca
Ciudad Próspera

MUNICIPIO DE TIZAYUCA
FICHA TÉCNICA DE INDICADOR

DATOS DE IDENTIFICACIÓN DEL PROGRAMA

UNIDAD PRESUPUESTAL RESPONSABLE	Secretaría de Infraestructura y Control Urbano, Ecología y Servicios Municipales
UNIDADES PRESUPUESTALES INTEGRANTES DE LA MIR	Dirección de Servicios Públicos Municipales Coordinación de Parques y Jardines Coordinación de Alumbrado Público Coordinación de Sanidad y Limpieza
PROGRAMA PRESUPUESTARIO	SERVICIOS PÚBLICOS DE TIZAYUCA EFICIENTES Y DE CALIDAD.

DATOS DE IDENTIFICACIÓN DEL INDICADOR

NOMBRE DEL INDICADOR

Porcentaje de instrumentos regulatorios propuestos,

NIVEL

FIN ☐ PROPOSITO ☐ COMPONENTE ☐ ACTIVIDAD ☒

OBJETIVO DEL INDICADOR

Mide el Porcentaje de instrumentos regulatorios propuestos,

DIMENSION DEL INDICADOR

EFICACIA ☐ EFICIENCIA ☒ CALIDAD ☐ ECONOMIA ☐

TIPO DE INDICADOR

ESTRATÉGICO ☐ DE GESTIÓN ☒

DATOS DEL INDICADOR

FORMULA DEL INDICADOR

$$PIRPT = (IRPT / IRPP) * 100$$

VARIABLES

NOMBRE	UNIDAD DE MEDIDA	DESCRIPCIÓN	FUENTES
IRPT	Número	Instrumentos regulatorios propuestos y turnados	Expedientes del archivo documental en trámite del Despacho de la Dirección de Servicios Públicos Municipales con Actas, fotos, minutas de normatividad propuesta y entregada, 2025.
IRPP	Número	instrumentos regulatorios programados a proponer	

UNIDAD DE MEDIDA DEL RESULTADO

Porcentaje

FRECUENCIA DE MEDICIÓN

Trimestral

LINEA BASE

METAS

VALOR: NA

AÑO: 2024

PERIODO: ENE - DIC

METAS PROGRAMADAS: 100%

PERIODO DE CUMPLIMIENTO: 2025

SENTIDO DEL INDICADOR

SEMAFORIZACIÓN

Ascendente

Verde: 95% - 100%
Amarillo: 94% - 50%
Rojo: 49% - 0%

EXCLUSIVO PARA EL LLENADO POR LA DIRECCIÓN DE PLANEACIÓN Y EVALUACIÓN

CUMPLIMIENTO DE CRITERIOS CREMAA

CLARIDAD	RELEVANCIA	ECONOMIA	MONITOREABLE
CUMPLE	CUMPLE	CUMPLE	CUMPLE
	ADECUADO	APORTACIÓN MARGINAL	
	CUMPLE	NA	

DATOS DE IDENTIFICACIÓN DEL PROGRAMA

UNIDAD PRESUPUESTAL RESPONSABLE	Secretaría de Infraestructura y Control Urbano, Ecología y Servicios Municipales
UNIDADES PRESUPUESTALES INTEGRANTES DE LA MIR	Dirección de Servicios Públicos Municipales Coordinación de Parques y Jardines Coordinación de Alumbrado Público Coordinación de Sanidad y Limpieza
PROGRAMA PRESUPUESTARIO	SERVICIOS PÚBLICOS DE TIZAYUCA EFICIENTES Y DE CALIDAD.

DATOS DE IDENTIFICACIÓN DEL INDICADOR

NOMBRE DEL INDICADOR

Porcentaje de solicitudes ciudadanas y gubernamentales en materia de servicios públicos atendidas

NIVEL

FIN ☐ PROPOSITO ☐ COMPONENTE ☐ ACTIVIDAD ☒

OBJETIVO DEL INDICADOR

Mide el Porcentaje de solicitudes ciudadanas y gubernamentales en materia de servicios públicos atendidas

DIMENSION DEL INDICADOR

EFICACIA ☐ EFICIENCIA ☒ CALIDAD ☐ ECONOMIA ☐

TIPO DE INDICADOR

ESTRATÉGICO ☐ DE GESTIÓN ☒

DATOS DEL INDICADOR

FORMULA DEL INDICADOR

$PSCGMSPA = (SCGMSPA / SCGMSP) * 100$

VARIABLES

NOMBRE	UNIDAD DE MEDIDA	DESCRIPCIÓN	FUENTES
SCGMSPA	Número	Solicitudes ciudadanas y gubernamentales materia de servicios públicos atendidas	Expediente del archivo documental en trámite del despacho de Servicios Públicos Municipales con Reportes de actividades de programas de servicios públicos (registros, bitácoras, redes sociales) 2025.
SCGMSP	Número	Solicitudes ciudadanas y gubernamentales materia de servicios públicos	

UNIDAD DE MEDIDA DEL RESULTADO

FRECUENCIA DE MEDICIÓN

PORCENTAJE

TRIMESTRAL

LINEA BASE

METAS

VALOR: NA

AÑO: 2024

PERIODO: ENE - DIC

METAS PROGRAMADAS: 80% sobre solicitado
PERIODO DE CUMPLIMIENTO: 2025

SENTIDO DEL INDICADOR

SEMAFORIZACIÓN

ASCENDENTE

Verde: 75% - 85%
Amarillo: 74% - 50%
Rojo: 49% - 0%

EXCLUSIVO PARA EL LLENADO POR LA DIRECCIÓN DE PLANEACIÓN Y EVALUACIÓN

CUMPLIMIENTO DE CRITERIOS CREMAA

CLARIDAD	RELEVANCIA	ECONOMIA	MONITOREABLE
CUMPLE	CUMPLE	CUMPLE	CUMPLE
	ADECUADO	APORTACIÓN MARGINAL	
	CUMPLE	NA	



DATOS DE IDENTIFICACIÓN DEL PROGRAMA

UNIDAD PRESUPUESTAL RESPONSABLE	Secretaría de Infraestructura y Control Urbano, Ecología y Servicios Municipales
UNIDADES PRESUPUESTALES INTEGRANTES DE LA MIR	Dirección de Servicios Públicos Municipales Coordinación de Parques y Jardines Coordinación de Alumbrado Público Coordinación de Sanidad y Limpieza
PROGRAMA PRESUPUESTARIO	SERVICIOS PÚBLICOS DE TIZAYUCA EFICIENTES Y DE CALIDAD.

DATOS DE IDENTIFICACIÓN DEL INDICADOR

NOMBRE DEL INDICADOR

Porcentaje de parques, jardines y espacios públicos con mantenimiento realizado

NIVEL

FIN ☐ PROPOSITO ☐ COMPONENTE ☒ ACTIVIDAD ☐

OBJETIVO DEL INDICADOR

Mide el porcentaje de parques, jardines y espacios públicos con mantenimiento realizado

DIMENSION DEL INDICADOR

EFICACIA ☐ EFICIENCIA ☒ CALIDAD ☐ ECONOMIA ☐

TIPO DE INDICADOR

ESTRATÉGICO ☐ DE GESTIÓN ☒

DATOS DEL INDICADOR

FORMULA DEL INDICADOR

$PPASPMI = (PASPI / PASP) * 100$

VARIABLES

NOMBRE	UNIDAD DE MEDIDA	DESCRIPCIÓN	FUENTES
PJPMR	Número	Parques, jardines y espacios públicos con mantenimiento realizado	Expediente del archivo documental en trámite de la Coordinación de Parques y Jardines con Evidencia fotográfica y solicitudes 2025.
PJEP	Número	Parques, jardines y espacios públicos	

UNIDAD DE MEDIDA DEL RESULTADO

FRECUENCIA DE MEDICIÓN

PORCENTAJE

TRIMESTRAL

LINEA BASE

METAS

VALOR: NA

AÑO: 2024

PERIODO: ENE - DIC

METAS PROGRAMADAS: 100%

PERIODO DE CUMPLIMIENTO: 2025

SENTIDO DEL INDICADOR

SEMAFORIZACIÓN

ASCENDENTE

Verde: 95% - 100%
Amarillo: 94% - 50%
Rojo: 49% - 0%

EXCLUSIVO PARA EL LLENADO POR LA DIRECCIÓN DE PLANEACIÓN Y EVALUACIÓN

CUMPLIMIENTO DE CRITERIOS CREMAA

CLARIDAD	RELEVANCIA	ECONOMIA	MONITOREABLE
CUMPLE	CUMPLE	CUMPLE	CUMPLE
	ADECUADO	APORTACIÓN MARGINAL	
	CUMPLE	NA	

67

DATOS DE IDENTIFICACIÓN DEL PROGRAMA

UNIDAD PRESUPUESTAL RESPONSABLE	Secretaría de Infraestructura y Control Urbano, Ecología y Servicios Municipales
UNIDADES PRESUPUESTALES INTEGRANTES DE LA MIR	Dirección de Servicios Públicos Municipales Coordinación de Parques y Jardines Coordinación de Alumbrado Público Coordinación de Sanidad y Limpieza
PROGRAMA PRESUPUESTARIO	SERVICIOS PÚBLICOS DE TIZAYUCA EFICIENTES Y DE CALIDAD.

DATOS DE IDENTIFICACIÓN DEL INDICADOR
NOMBRE DEL INDICADOR

Porcentaje de acciones de atención a parques y jardines realizadas

NIVEL

 FIN ☐ PROPOSITO ☐ COMPONENTE ☐ ACTIVIDAD ☒
OBJETIVO DEL INDICADOR

Mide el porcentaje de realización de acciones de atención a parques y jardines

DIMENSION DEL INDICADOR

 EFICACIA ☐ EFICIENCIA ☒ CALIDAD ☐ ECONOMIA ☐
TIPO DE INDICADOR

 ESTRATÉGICO ☐ DE GESTIÓN ☒
DATOS DEL INDICADOR
FORMULA DEL INDICADOR

$$PAAPJ = (AAPJR / AAPJPS) * 100$$

VARIABLES

NOMBRE	UNIDAD DE MEDIDA	DESCRIPCIÓN	FUENTES
AAPJR	Número	Acciones de atención a parques y jardines realizadas	Expediente del Archivo documental en trámite de la coordinación de Parques y Jardines con Evidencia fotografica y solicitudes 2025
AAPJP	Número	Acciones de atención a parques y jardines programadas	

UNIDAD DE MEDIDA DEL RESULTADO
FRECUENCIA DE MEDICIÓN

PORCENTAJE

TRIMESTRAL

LINEA BASE

METAS

VALOR: NA

AÑO: 2024

PERIODO: ENE - DIC

METAS PROGRAMADAS: 100%

PERIODO DE CUMPLIMIENTO: 2025

SENTIDO DEL INDICADOR
SEMAFORIZACIÓN

ASCENDENTE

Verde: 95% - 100%

Amarillo: 94% - 50%

Rojo: 49% - 0

EXCLUSIVO PARA EL LLENADO POR LA DIRECCIÓN DE PLANEACIÓN Y EVALUACIÓN
CUMPLIMIENTO DE CRITERIOS CREMAA

CLARIDAD	RELEVANCIA	ECONOMIA	MONITOREABLE
CUMPLE	CUMPLE	CUMPLE	CUMPLE
	ADECUADO	APORTACIÓN MARGINAL	
	CUMPLE	NA	



Tizayuca
Ciudad Próspera

MUNICIPIO DE TIZAYUCA
FICHA TÉCNICA DE INDICADOR

DATOS DE IDENTIFICACIÓN DEL PROGRAMA

UNIDAD PRESUPUESTAL RESPONSABLE	Secretaría de Infraestructura y Control Urbano, Ecología y Servicios Municipales
UNIDADES PRESUPUESTALES INTEGRANTES DE LA MIR	Dirección de Servicios Públicos Municipales Coordinación de Parques y Jardines Coordinación de Alumbrado Público Coordinación de Sanidad y Limpieza
PROGRAMA PRESUPUESTARIO	SERVICIOS PÚBLICOS DE TIZAYUCA EFICIENTES Y DE CALIDAD.

DATOS DE IDENTIFICACIÓN DEL INDICADOR

NOMBRE DEL INDICADOR

Porcentaje de mantenimiento a equipamiento urbano realizado

NIVEL

FIN

☐

PROPOSITO

☐

COMPONENTE

☐

ACTIVIDAD

☒

OBJETIVO DEL INDICADOR

Mide el Porcentaje de mantenimiento a equipamiento urbano realizado

DIMENSION DEL INDICADOR

EFICACIA

☐

EFICIENCIA

☒

CALIDAD

☐

ECONOMIA

☐

TIPO DE INDICADOR

ESTRATÉGICO

☐

DE GESTIÓN

☒

DATOS DEL INDICADOR

FORMULA DEL INDICADOR

$PAMEUR = (MEUR / MEUS) * 100$

VARIABLES

NOMBRE	UNIDAD DE MEDIDA	DESCRIPCIÓN	FUENTES
MEUR	Número	Mantenimiento a equipamiento urbano realizado	Expediente del Archivo documental en trámite de la coordinación de Parques y Jardines con Evidencia fotografica y solicitudes 2025
MEUS	Número	Mantenimiento a equipamiento urbano solicitado	

UNIDAD DE MEDIDA DEL RESULTADO

FRECUENCIA DE MEDICIÓN

PORCENTAJE

TRIMESTRAL

LINEA BASE

METAS

VALOR: ND

AÑO: 2024

PERIODO: ENE - DIC

METAS PROGRAMADAS: 90% sobre solicitado

PERIODO DE CUMPLIMIENTO: 2025

SENTIDO DEL INDICADOR

SEMAFORIZACIÓN

ASCENDENTE

Verde: 85% - 95%
Amarillo: 50% - 84%
Rojo: 0 - 49%

EXCLUSIVO PARA EL LLENADO POR LA DIRECCIÓN DE PLANEACIÓN Y EVALUACIÓN

CUMPLIMIENTO DE CRITERIOS CREMAA

CLARIDAD	RELEVANCIA	ECONOMIA	MONITOREABLE
CUMPLE	CUMPLE	CUMPLE	CUMPLE
	ADECUADO	APORTACIÓN MARGINAL	
	CUMPLE	NA	

DATOS DE IDENTIFICACIÓN DEL PROGRAMA

UNIDAD PRESUPUESTAL RESPONSABLE	Secretaría de Infraestructura y Control Urbano, Ecología y Servicios Municipales
UNIDADES PRESUPUESTALES INTEGRANTES DE LA MIR	Dirección de Servicios Públicos Municipales Coordinación de Parques y Jardines Coordinación de Alumbrado Público Coordinación de Sanidad y Limpieza
PROGRAMA PRESUPUESTARIO	SERVICIOS PÚBLICOS DE TIZAYUCA EFICIENTES Y DE CALIDAD.

DATOS DE IDENTIFICACIÓN DEL INDICADOR
NOMBRE DEL INDICADOR

Porcentaje de luminarias de alumbrado público funcionales

NIVEL

 FIN ☐ PROPOSITO ☐ COMPONENTE ☒ ACTIVIDAD ☐
OBJETIVO DEL INDICADOR

Mide el porcentaje luminarias de alumbrado público funcionales

DIMENSION DEL INDICADOR

 EFICACIA ☐ EFICIENCIA ☒ CALIDAD ☐ ECONOMIA ☐
TIPO DE INDICADOR

 ESTRATÉGICO ☐ DE GESTIÓN ☒
DATOS DEL INDICADOR
FORMULA DEL INDICADOR

$$PLAF = (LAPF / TLAPM) * 100$$

VARIABLES

NOMBRE	UNIDAD DE MEDIDA	DESCRIPCIÓN	FUENTES
LAPF	Número	Luminarias de alumbrado público funcionando	Expediente del Archivo Documental de la Coordinación de Alumbrado Público 2025
TLAPM	Número	Total de Luminarias de alumbrado público del municipio	

UNIDAD DE MEDIDA DEL RESULTADO
FRECUENCIA DE MEDICIÓN

PORCENTAJE

TRIMESTRAL

LINEA BASE

METAS

VALOR: 90%

AÑO: 2024

PERIODO: ENE - DIC

METAS PROGRAMADAS: 91%

PERIODO DE CUMPLIMIENTO: 2025

SENTIDO DEL INDICADOR
SEMAFORIZACIÓN

ASCENDENTE

Verde: 90% - 100%

Amarillo: 50% - 89%

Rojo: 0 - 49%

EXCLUSIVO PARA EL LLENADO POR LA DIRECCIÓN DE PLANEACIÓN Y EVALUACIÓN
CUMPLIMIENTO DE CRITERIOS CREMAA

CLARIDAD	RELEVANCIA	ECONOMIA	MONITOREABLE
CUMPLE	CUMPLE	CUMPLE	CUMPLE
	ADECUADO	APORTACIÓN MARGINAL	
	CUMPLE	NA	

DATOS DE IDENTIFICACIÓN DEL PROGRAMA

UNIDAD PRESUPUESTAL RESPONSABLE	Secretaría de Infraestructura y Control Urbano, Ecología y Servicios Municipales
UNIDADES PRESUPUESTALES INTEGRANTES DE LA MIR	Dirección de Servicios Públicos Municipales Coordinación de Parques y Jardines Coordinación de Alumbrado Público Coordinación de Sanidad y Limpieza
PROGRAMA PRESUPUESTARIO	SERVICIOS PÚBLICOS DE TIZAYUCA EFICIENTES Y DE CALIDAD.

DATOS DE IDENTIFICACIÓN DEL INDICADOR
NOMBRE DEL INDICADOR

Porcentaje de mantenimiento de alumbrado público realizado

NIVEL

 FIN ☐ PROPOSITO ☐ COMPONENTE ☐ ACTIVIDAD ☒
OBJETIVO DEL INDICADOR

Mide el Porcentaje de mantenimiento al alumbrado público realizado

DIMENSION DEL INDICADOR

 EFICACIA ☒ EFICIENCIA ☐ CALIDAD ☐ ECONOMIA ☐
TIPO DE INDICADOR

 ESTRATÉGICO ☐ DE GESTIÓN ☒
DATOS DEL INDICADOR
FORMULA DEL INDICADOR

$$PMAPR = (MAPR/MAPP) * 100$$

VARIABLES

NOMBRE	UNIDAD DE MEDIDA	DESCRIPCIÓN	FUENTES
MAPR	Número	Mantenimiento de alumbrado público realizado	Expediente del Archivo Documental de la Coordinación de Alumbrado Público con Evidencia fotografica y solicitudes 2025
MAPP	Número	Mantenimiento de alumbrado público programado	

UNIDAD DE MEDIDA DEL RESULTADO
FRECUENCIA DE MEDICIÓN

PORCENTAJE

TRIMESTRAL

LINEA BASE

METAS

VALOR: ND

AÑO: 2024

PERIODO: ENE - DIC

METAS PROGRAMADAS: 100%

PERIODO DE CUMPLIMIENTO: 2025

SENTIDO DEL INDICADOR
SEMAFORIZACIÓN

ASCENDENTE

Verde: 95% - 100%

Amarillo: 94% - 50%

Rojo: 49% - 0

EXCLUSIVO PARA EL LLENADO POR LA DIRECCIÓN DE PLANEACIÓN Y EVALUACIÓN
CUMPLIMIENTO DE CRITERIOS CREMAA

CLARIDAD	RELEVANCIA	ECONOMIA	MONITOREABLE
CUMPLE	CUMPLE	CUMPLE	CUMPLE
	ADECUADO	APORTACIÓN MARGINAL	
	CUMPLE	NA	



Tizayuca
Ciudad Próspera

MUNICIPIO DE TIZAYUCA
FICHA TÉCNICA DE INDICADOR

DATOS DE IDENTIFICACIÓN DEL PROGRAMA

UNIDAD PRESUPUESTAL RESPONSABLE	Secretaría de Infraestructura y Control Urbano, Ecología y Servicios Municipales
UNIDADES PRESUPUESTALES INTEGRANTES DE LA MIR	Dirección de Servicios Públicos Municipales Coordinación de Parques y Jardines Coordinación de Alumbrado Público Coordinación de Sanidad y Limpieza
PROGRAMA PRESUPUESTARIO	SERVICIOS PÚBLICOS DE TIZAYUCA EFICIENTES Y DE CALIDAD.

DATOS DE IDENTIFICACIÓN DEL INDICADOR

NOMBRE DEL INDICADOR

Porcentaje de programa anual de limpia y sanidad ejecutado

NIVEL

FIN ☐ PROPOSITO ☐ COMPONENTE ☒ ACTIVIDAD ☐

OBJETIVO DEL INDICADOR

Mide el porcentaje de ejecución del programa anual de limpia y sanidad

DIMENSION DEL INDICADOR

EFICACIA ☒ EFICIENCIA ☐ CALIDAD ☐ ECONOMIA ☐

TIPO DE INDICADOR

ESTRATÉGICO ☐ DE GESTIÓN ☒

DATOS DEL INDICADOR

FORMULA DEL INDICADOR

$PPALSE = (APALSE / APALSP) * 100$

VARIABLES

NOMBRE	UNIDAD DE MEDIDA	DESCRIPCIÓN	FUENTES
APALSE	Número	acciones del programa anual de limpia y sanidad ejecutadas	Archivo documental de la Coordinación de Limpia y Sanidad con reportes de actividades de limpia y sanidad (registros, bitácoras) 2025.
APALSP	Número	acciones del programa anual de limpia y sanidad programadas	

UNIDAD DE MEDIDA DEL RESULTADO

FRECUENCIA DE MEDICIÓN

PORCENTAJE

TRIMESTRAL

LINEA BASE

METAS

VALOR: 100%

AÑO: 2024

PERIODO: ENE - DIC

METAS PROGRAMADAS: 100%

PERIODO DE CUMPLIMIENTO: 2025

SENTIDO DEL INDICADOR

SEMAFORIZACIÓN

ASCENDENTE

Verde: 95% - 100%
Amarillo: 94% - 50%
Rojo: 49% - 0%

EXCLUSIVO PARA EL LLENADO POR LA DIRECCIÓN DE PLANEACIÓN Y EVALUACIÓN

CUMPLIMIENTO DE CRITERIOS CREMAA

CLARIDAD	RELEVANCIA	ECONOMIA	MONITOREABLE
CUMPLE	CUMPLE	CUMPLE	CUMPLE
	ADECUADO	APORTACIÓN MARGINAL	
	CUMPLE	NA	

DATOS DE IDENTIFICACIÓN DEL PROGRAMA

UNIDAD PRESUPUESTAL RESPONSABLE	Secretaría de Infraestructura y Control Urbano, Ecología y Servicios Municipales
UNIDADES PRESUPUESTALES INTEGRANTES DE LA MIR	Dirección de Servicios Públicos Municipales Coordinación de Parques y Jardines Coordinación de Alumbrado Público Coordinación de Sanidad y Limpieza
PROGRAMA PRESUPUESTARIO	SERVICIOS PÚBLICOS DE TIZAYUCA EFICIENTES Y DE CALIDAD.

DATOS DE IDENTIFICACIÓN DEL INDICADOR
NOMBRE DEL INDICADOR

Porcentaje de recolección de residuos solidos a escuelas e instancias gubernamentales realizada

NIVEL

FIN

☐

PROPOSITO

☐

COMPONENTE

☐

ACTIVIDAD

☒
OBJETIVO DEL INDICADOR

Mide el porcentaje de recolección de residuos solidos en escuelas e instancias gubernamentales

DIMENSION DEL INDICADOR

EFICACIA

☒

EFICIENCIA

☐

CALIDAD

☐

ECONOMIA

☐
TIPO DE INDICADOR

ESTRATÉGICO

☐

DE GESTIÓN

☒
DATOS DEL INDICADOR
FORMULA DEL INDICADOR
 $PRRS = (RRRSR / RRRSP) * 100$
VARIABLES

NOMBRE	UNIDAD DE MEDIDA	DESCRIPCIÓN	FUENTES
RRRSR	Número	Rutas de recolección de residuos solidos realizadas	Archivo documental de la dirección de limpia y sanidad con Reportes de actividades de limpia y sanidad (registros, bitácoras) 2025
RRRSP	Número	Rutas de recolección de residuos solidos programadas	

UNIDAD DE MEDIDA DEL RESULTADO
FRECUENCIA DE MEDICIÓN

PORCENTAJE

TRIMESTRAL

LINEA BASE

METAS

VALOR: ND

AÑO: 2024

PERIODO: ENE - DIC

METAS PROGRAMADAS: 100%

PERIODO DE CUMPLIMIENTO: 2025

SENTIDO DEL INDICADOR
SEMAFORIZACIÓN

ASCENDENTE

Verde: 95% - 100%

Amarillo: 94% - 50%

Rojo: 49% - 0

EXCLUSIVO PARA EL LLENADO POR LA DIRECCIÓN DE PLANEACIÓN Y EVALUACIÓN
CUMPLIMIENTO DE CRITERIOS CREMAA

CLARIDAD

CUMPLE

RELEVANCIA

CUMPLE

ADECUADO

CUMPLE

ECONOMIA

CUMPLE

APORTACIÓN MARGINAL

NA

MONITOREABLE

CUMPLE



Tizayuca
Ciudad Próspera
2024-2027

MUNICIPIO DE TIZAYUCA
FICHA TÉCNICA DE INDICADOR

DATOS DE IDENTIFICACIÓN DEL PROGRAMA

UNIDAD PRESUPUESTAL RESPONSABLE	Secretaría de Infraestructura y Control Urbano, Ecología y Servicios Municipales
UNIDADES PRESUPUESTALES INTEGRANTES DE LA MIR	Dirección de Servicios Públicos Municipales Coordinación de Parques y Jardines Coordinación de Alumbrado Público Coordinación de Sanidad y Limpieza
PROGRAMA PRESUPUESTARIO	SERVICIOS PÚBLICOS DE TIZAYUCA EFICIENTES Y DE CALIDAD.

DATOS DE IDENTIFICACIÓN DEL INDICADOR

NOMBRE DEL INDICADOR

Porcentaje de trabajos de limpieza de calles y avenidas principales realizados

NIVEL

FIN ☐ PROPOSITO ☐ COMPONENTE ☐ ACTIVIDAD ☒

OBJETIVO DEL INDICADOR

Mide el Porcentaje de trabajos de limpieza de calles y avenidas principales realizados

DIMENSION DEL INDICADOR

EFICACIA ☐ EFICIENCIA ☒ CALIDAD ☐ ECONOMIA ☐

TIPO DE INDICADOR

ESTRATÉGICO ☐ DE GESTIÓN ☒

DATOS DEL INDICADOR

FORMULA DEL INDICADOR

$PTLCAPR = (TLCAPR / TLCAPP) * 100$

VARIABLES

NOMBRE	UNIDAD DE MEDIDA	DESCRIPCIÓN	FUENTES
TLCAPR	Número	Trabajos de limpieza de calles y avenidas principales realizado	Archivo documental de la Coordinación de Limpia y Sanidad con Reportes de actividades de limpia y sanidad (registros, bitácoras) 2025.
TLCAPP	Número	Trabajos de limpieza de calles y avenidas principales programado	

UNIDAD DE MEDIDA DEL RESULTADO

PORCENTAJE

FRECUENCIA DE MEDICIÓN

TRIMESTRAL

LINEA BASE

METAS

VALOR: NA

AÑO: 2024

PERIODO: ENE - DIC

METAS PROGRAMADAS: 100%

PERIODO DE CUMPLIMIENTO: 2025

SENTIDO DEL INDICADOR

SEMAFORIZACIÓN

ASCENDENTE

Verde: 95% - 100%

Amarillo: 94% - 50%

Rojo: 49% - 0%

EXCLUSIVO PARA EL LLENADO POR LA DIRECCIÓN DE PLANEACIÓN Y EVALUACIÓN

CUMPLIMIENTO DE CRITERIOS CREMAA

CLARIDAD	RELEVANCIA	ECONOMIA	MONITOREABLE
CUMPLE	CUMPLE	CUMPLE	CUMPLE
	ADECUADO	APORTACIÓN MARGINAL	
	CUMPLE	NA	

DATOS DE IDENTIFICACIÓN DEL PROGRAMA

UNIDAD PRESUPUESTAL RESPONSABLE	Secretaría de Infraestructura y Control Urbano, Ecología y Servicios Municipales
UNIDADES PRESUPUESTALES INTEGRANTES DE LA MIR	Dirección de Servicios Públicos Municipales Coordinación de Parques y Jardines Coordinación de Alumbrado Público Coordinación de Sanidad y Limpieza
PROGRAMA PRESUPUESTARIO	SERVICIOS PÚBLICOS DE TIZAYUCA EFICIENTES Y DE CALIDAD.

DATOS DE IDENTIFICACIÓN DEL INDICADOR
NOMBRE DEL INDICADOR

Porcentaje de consultas a animales realizadas

NIVEL

FIN

☐

PROPOSITO

☐

COMPONENTE

☐

ACTIVIDAD

☒
OBJETIVO DEL INDICADOR

Mide el Porcentaje consultas veterinarias realizadas

DIMENSION DEL INDICADOR

EFICACIA

☐

EFICIENCIA

☒

CALIDAD

☐

ECONOMIA

☐
TIPO DE INDICADOR

ESTRATÉGICO

☐

DE GESTIÓN

☒
DATOS DEL INDICADOR
FORMULA DEL INDICADOR

$$PCVR = (CVR / CVS) * 100$$

VARIABLES

NOMBRE	UNIDAD DE MEDIDA	DESCRIPCIÓN	FUENTES
CVR	Número	Consultas veterinarias realizadas	Archivo documental de la Coordinación del Centro de control y bienestar animal con Reportes de actividades (registros, bitácoras) 2025
CVS	Número	Consultas veterinarias Solicitadas	

UNIDAD DE MEDIDA DEL RESULTADO
FRECUENCIA DE MEDICIÓN

PORCENTAJE

TRIMESTRAL

LINEA BASE

METAS

VALOR: NA

AÑO: 2024

PERIODO: ENE - DIC

METAS PROGRAMADAS: 100% sobre lo solicitado

PERIODO DE CUMPLIMIENTO: 2025

SENTIDO DEL INDICADOR
SEMAFORIZACIÓN

ASCENDENTE

Verde: 95% - 100%

Amarillo: 94% - 50%

Rojo: 49% - 0

EXCLUSIVO PARA EL LLENADO POR LA DIRECCIÓN DE PLANEACIÓN Y EVALUACIÓN
CUMPLIMIENTO DE CRITERIOS CREMAA

CLARIDAD

RELEVANCIA

ECONOMIA

MONITOREABLE

CUMPLE

CUMPLE

CUMPLE

CUMPLE

ADECUADO

APORTACIÓN MARGINAL

CUMPLE

NA



Tizayuca
Ciudad Próspera

MUNICIPIO DE TIZAYUCA
FICHA TÉCNICA DE INDICADOR

DATOS DE IDENTIFICACIÓN DEL PROGRAMA

UNIDAD PRESUPUESTAL RESPONSABLE	Secretaría de Infraestructura y Control Urbano, Ecología y Servicios Municipales
UNIDADES PRESUPUESTALES INTEGRANTES DE LA MIR	Dirección de Servicios Públicos Municipales Coordinación de Parques y Jardines Coordinación de Alumbrado Público Coordinación de Sanidad y Limpieza
PROGRAMA PRESUPUESTARIO	SERVICIOS PÚBLICOS DE TIZAYUCA EFICIENTES Y DE CALIDAD.

DATOS DE IDENTIFICACIÓN DEL INDICADOR

NOMBRE DEL INDICADOR

Porcentaje de campañas de esterilización para animales domesticos realizadas

NIVEL

FIN ☐ PROPOSITO ☐ COMPONENTE ☐ ACTIVIDAD ☒

OBJETIVO DEL INDICADOR

Mide el Porcentaje de esterilizaciones de animales domesticos realizadas

DIMENSION DEL INDICADOR

EFICACIA ☒ EFICIENCIA ☐ CALIDAD ☐ ECONOMIA ☐

TIPO DE INDICADOR

ESTRATÉGICO ☐ DE GESTIÓN ☒

DATOS DEL INDICADOR

FORMULA DEL INDICADOR

$PCEADR = (CEADR / CEADP) * 100$

VARIABLES

NOMBRE	UNIDAD DE MEDIDA	DESCRIPCIÓN	FUENTES
CEADR	Número	Campañas de Esterilización para animales domesticos realizadas	Archivo documental de la Coordinación del Centro de Control y Bienestar Animal con reportes de actividades (registros, bitácoras) 2025.
CEADP	Número	Campañas de Esterilización para animales domesticos Programadas	

UNIDAD DE MEDIDA DEL RESULTADO

FRECUENCIA DE MEDICIÓN

PORCENTAJE

TRIMESTRAL

LINEA BASE

METAS

VALOR: NA

AÑO: 2024

PERIODO: ENE - DIC

METAS PROGRAMADAS: 100%

PERIODO DE CUMPLIMIENTO: 2025

SENTIDO DEL INDICADOR

SEMAFORIZACIÓN

ASCENDENTE

Verde: 95% - 100%
Amarillo: 94% - 50%
Rojo: 49% - 0%

EXCLUSIVO PARA EL LLENADO POR LA DIRECCIÓN DE PLANEACIÓN Y EVALUACIÓN

CUMPLIMIENTO DE CRITERIOS CREMAA

CLARIDAD	RELEVANCIA	ECONOMIA	MONITOREABLE
CUMPLE	CUMPLE	CUMPLE	CUMPLE
	ADECUADO	APORTACIÓN MARGINAL	
	CUMPLE	NA	

DATOS DE IDENTIFICACIÓN DEL PROGRAMA

UNIDAD PRESUPUESTAL RESPONSABLE	Secretaría de Infraestructura, Control Urbano, Ecología y Servicios Públicos Municipales
UNIDADES PRESUPUESTALES INTEGRANTES DE LA MIR	Despacho de la Secretaría de Infraestructura, Control Urbano, Ecología y Servicios Públicos Municipales Dirección de Estudios y Proyectos Dirección de Infraestructura urbana Dirección de Control Urbano Dirección de Ecología y Medio Ambiente
PROGRAMA PRESUPUESTARIO	SIUT02

DATOS DE IDENTIFICACIÓN DEL INDICADOR

NOMBRE DEL INDICADOR

Porcentaje de población por carencia por acceso a los servicios básicos en la vivienda

NIVEL

FIN ☒ PROPOSITO ☐ COMPONENTE ☐ ACTIVIDAD ☐

OBJETIVO DEL INDICADOR

Mide el porcentaje de población que no cuentan con acceso a servicios básicos en la vivienda

DIMENSION DEL INDICADOR

EFICACIA ☒ EFICIENCIA ☐ CALIDAD ☐ ECONOMIA ☐

TIPO DE INDICADOR

ESTRATÉGICO ☒ DE GESTIÓN ☐

DATOS DEL INDICADOR

FORMULA DEL INDICADOR

$$PPCASBV = (NPCASBV / TPM) * 100$$


VARIABLES

NOMBRE	UNIDAD DE MEDIDA	DESCRIPCIÓN	FUENTES
NPCASBV	numero	Numero de personas con carencia por acceso a los servicios basicos en la vivienda	Medición de la pobreza indicadores de pobreza por municipio CONEVAL 2020
TPM	numero	Totalidad de la Población del Municipio	
UNIDAD DE MEDIDA DEL RESULTADO		FRECUENCIA DE MEDICIÓN	
PORCENTAJE		QUINQUENAL	
LINEA BASE		METAS	
VALOR: 5% AÑO: 2024 PERIODO: ENE - DIC		METAS PROGRAMADAS: 3% PERIODO DE CUMPLIMIENTO: 2025	
SENTIDO DEL INDICADOR		SEMAFORIZACIÓN	
DESCENDENTE		Verde: 5% - 3% Rojo: < 5%	

EXCLUSIVO PARA EL LLENADO POR LA DIRECCIÓN DE PLANEACIÓN Y EVALUACIÓN

CUMPLIMIENTO DE CRITERIOS CREMAA

CLARIDAD	RELEVANCIA	ECONOMIA	MONITOREABLE
CUMPLE	CUMPLE	CUMPLE	CUMPLE
	ADECUADO	APORTACIÓN MARGINAL	
	CUMPLE	NA	

 Tizayuca Ciudad Próspera <small>2024 - 2027</small>		MUNICIPIO DE TIZAYUCA FICHA TÉCNICA DE INDICADOR	
DATOS DE IDENTIFICACIÓN DEL PROGRAMA			
UNIDAD PRESUPUESTAL RESPONSABLE	Secretaría de Infraestructura, Control Urbano, Ecología y Servicios Públicos Municipales		
UNIDADES PRESUPUESTALES INTEGRANTES DE LA MIR	Despacho de la Secretaría de Infraestructura, Control Urbano, Ecología y Servicios Públicos Municipales Dirección de Estudios y Proyectos Dirección de Infraestructura urbana Dirección de Control Urbano Dirección de Ecología y Medio Ambiente		
PROGRAMA PRESUPUESTARIO	SIUT02		
DATOS DE IDENTIFICACIÓN DEL INDICADOR			
NOMBRE DEL INDICADOR			
Porcentaje de cumplimiento de las acciones de la Secretaría de Infraestructura, Control Urbano, Ecología y Servicios Públicos Municipales			
NIVEL			
FIN	<input type="checkbox"/>	PROPOSITO	<input checked="" type="checkbox"/>
COMPONENTE	<input type="checkbox"/>	ACTIVIDAD	<input type="checkbox"/>
OBJETIVO DEL INDICADOR			
Mide el porcentaje de cumplimiento de acciones a cargo de la Secretaría de Infraestructura, Control Urbano, Ecología y Servicios Públicos Municipales			
DIMENSION DEL INDICADOR			
EFICACIA	<input checked="" type="checkbox"/>	EFICIENCIA	<input type="checkbox"/>
CALIDAD	<input type="checkbox"/>	ECONOMIA	<input type="checkbox"/>
TIPO DE INDICADOR			
ESTRATÉGICO	<input checked="" type="checkbox"/>	DE GESTIÓN	<input type="checkbox"/>
DATOS DEL INDICADOR			
FORMULA DEL INDICADOR			
PCASIU= (PCPOPSRMA+PIPAOPSR+POPAMT+PTDUA+PAPMAR)/5			
VARIABLES			
NOMBRE	UNIDAD DE MEDIDA	DESCRIPCIÓN	FUENTES
PCPOPSRMA	Porcentaje	Porcentaje de cumplimiento de Programas De Obras Públicas, Servicios relacionado con las mismas y del Medio Ambiente	Expedientes obras públicas recepcionadas, archivo de licencias en materia de control urbano y archivos en materia ambiental 2025 Frecuencia de medicion anual.
PIPAOPSR	Porcentaje	Porcentaje de integración del Programa Anual de Obras Públicas y Servicios Relacionados con las mismas	
POPAMT	Porcentaje	Porcentaje de obras publicas y acciones de mantenimiento terminadas	
PTDUA	Porcentaje	Porcentaje de tramites de desarrollo urbano atendidos	
PAPMAR	Porcentaje	Porcentaje de acciones de protección de medio ambiente realizadas	
UNIDAD DE MEDIDA DEL RESULTADO		FRECUENCIA DE MEDICIÓN	
Porcentaje		Anual	
LINEA BASE		METAS	
VALOR: ND AÑO: 2024 PERIODO: ENE - DIC		METAS PROGRAMADAS: 100% PERIODO DE CUMPLIMIENTO: 2025	
SENTIDO DEL INDICADOR		SEMAFORIZACIÓN	
ASCENDENTE		Verde: 80% - 100% Amarillo: 79% - 51% Rojo: 0 - 50%	
EXCLUSIVO PARA EL LLENADO POR LA DIRECCIÓN DE PLANEACIÓN Y EVALUACIÓN			
CUMPLIMIENTO DE CRITERIOS CREMAA			
CLARIDAD	RELEVANCIA	ECONOMIA	MONITOREABLE
CUMPLE	CUMPLE	CUMPLE	CUMPLE
	ADECUADO	APORTACIÓN MARGINAL	
	CUMPLE	NA	

DATOS DE IDENTIFICACIÓN DEL PROGRAMA

UNIDAD PRESUPUESTAL RESPONSABLE	Secretaría de Infraestructura, Control Urbano, Ecología y Servicios Públicos Municipales
UNIDADES PRESUPUESTALES INTEGRANTES DE LA MIR	Despacho de la Secretaría de Infraestructura, Control Urbano, Ecología y Servicios Públicos Municipales Dirección de Estudios y Proyectos Dirección de Infraestructura urbana Dirección de Control Urbano Dirección de Ecología y Medio Ambiente
PROGRAMA PRESUPUESTARIO	SIUT02

DATOS DE IDENTIFICACIÓN DEL INDICADOR
NOMBRE DEL INDICADOR

Porcentaje de cumplimiento de Programas De Obras Públicas, Servicios relacionado con las mismas y del Medio Ambiente

NIVEL

FIN

☐

PROPOSITO

☐

COMPONENTE

☒

ACTIVIDAD

☐
OBJETIVO DEL INDICADOR

Mide el porcentaje de cumplimiento de programas de obra públicas, servicios relaciones con las mismas y del Medio Ambiente

DIMENSION DEL INDICADOR

EFICACIA

☐

EFICIENCIA

☒

CALIDAD

☐

ECONOMIA

☐
TIPO DE INDICADOR

ESTRATÉGICO

☒

DE GESTIÓN

☐
DATOS DEL INDICADOR
FORMULA DEL INDICADOR

$$PCPAOPyMA = (NAPSIUR/NAPSIU) * 100$$
VARIABLES

NOMBRE	UNIDAD DE MEDIDA	DESCRIPCIÓN	FUENTES
NAPAOPyMAR	Número	Número de acciones de programas de obras públicas, servicios relacionados con las mismas y del Medio Ambiente realizadas	Expediente documental de la Secretaría de Infraestructura, Control Urbano, Ecología y Servicios municipales programa en materia de obras públicas, y servicios relacionados con los mismos, Expedientes Unitarios de las obras públicas. Programa de Medio ambiente 2025 Frecuencia de medición trimestral
NAPAOPyMAP	Número	Número de acciones de programas de obras públicas, servicios relacionados con las mismas y del Medio Ambiente programadas	

UNIDAD DE MEDIDA DEL RESULTADO

Porcentaje

FRECUENCIA DE MEDICIÓN

TRIMESTRAL

LINEA BASE

METAS

VALOR: ND

AÑO: 2024

PERIODO: ENE - DIC

METAS PROGRAMADAS: 100%

PERIODO DE CUMPLIMIENTO: 2025

SENTIDO DEL INDICADOR
SEMAFORIZACIÓN

Ascendente

 Verde: 80% - 100%
 Amarillo: 79% - 50%
 Rojo: 49% - 0%

EXCLUSIVO PARA EL LLENADO POR LA DIRECCIÓN DE PLANEACIÓN Y EVALUACIÓN
CUMPLIMIENTO DE CRITERIOS CREMAA

CLARIDAD

CUMPLE

RELEVANCIA

CUMPLE

ADECUADO

CUMPLE

ECONOMIA

CUMPLE

APORTACIÓN MARGINAL

NA

MONITOREABLE

CUMPLE

DATOS DE IDENTIFICACIÓN DEL PROGRAMA

UNIDAD PRESUPUESTAL RESPONSABLE	Secretaría de Infraestructura, Control Urbano, Ecología y Servicios Públicos Municipales
UNIDADES PRESUPUESTALES INTEGRANTES DE LA MIR	Despacho de la Secretaría de Infraestructura, Control Urbano, Ecología y Servicios Públicos Municipales Dirección de Estudios y Proyectos Dirección de Infraestructura urbana Dirección de Control Urbano Dirección de Ecología y Medio Ambiente
PROGRAMA PRESUPUESTARIO	SIUT02

DATOS DE IDENTIFICACIÓN DEL INDICADOR

NOMBRE DEL INDICADOR

Porcentaje de acciones de dirección y coordinación realizadas

NIVEL

FIN

☐

PROPOSITO

☐

COMPONENTE

☐

ACTIVIDAD

☒

OBJETIVO DEL INDICADOR

Mide el porcentaje de realización de acciones de dirección y coordinación

DIMENSION DEL INDICADOR

EFICACIA

☐

EFICIENCIA

☒

CALIDAD

☐

ECONOMIA

☐

TIPO DE INDICADOR

ESTRATÉGICO

☐

DE GESTIÓN

☒

DATOS DEL INDICADOR

FORMULA DEL INDICADOR

PPAJCDA = (NIRAAA/NISAAA)*100

VARIABLES

NOMBRE	UNIDAD DE MEDIDA	DESCRIPCIÓN	FUENTES
NADCR	Número	Número de acciones de dirección y coordinación realizadas	Expedientes del Archivo documental de la Secretaría Infraestructura, Control Urbano, Ecología y Servicios Públicos Municipales(oficios ingresados, contestaciones, acuses de recibo y minutas de trabajo). 2025
NADCP	Número	Número de acciones de dirección y coordinación programadas	
UNIDAD DE MEDIDA DEL RESULTADO		FRECUENCIA DE MEDICIÓN	
Porcentaje		Trimestral	
LINEA BASE		METAS	
VALOR: ND AÑO: 2024 PERIODO:ENE DIC		METAS PROGRAMADAS: 100% PERIODO DE CUMPLIMIENTO: 2025	
SENTIDO DEL INDICADOR		SEMAFORIZACIÓN	
Ascendente		Verde: 95% - 100% Amarillo: 50% - 94% Rojo: 0 - 49%	

EXCLUSIVO PARA EL LLENADO POR LA DIRECCIÓN DE PLANEACIÓN Y EVALUACIÓN

CUMPLIMIENTO DE CRITERIOS CREMAA

CLARIDAD	RELEVANCIA	ECONOMIA	MONITOREABLE
CUMPLE	CUMPLE	CUMPLE	CUMPLE
	ADECUADO	APORTACIÓN MARGINAL	
	CUMPLE	NA	

DATOS DE IDENTIFICACIÓN DEL PROGRAMA

UNIDAD PRESUPUESTAL RESPONSABLE	Secretaría de Infraestructura, Control Urbano, Ecología y Servicios Públicos Municipales
UNIDADES PRESUPUESTALES INTEGRANTES DE LA MIR	Despacho de la Secretaría de Infraestructura, Control Urbano, Ecología y Servicios Públicos Municipales Dirección de Estudios y Proyectos Dirección de Infraestructura urbana Dirección de Control Urbano Dirección de Ecología y Medio Ambiente
PROGRAMA PRESUPUESTARIO	SIUT02

DATOS DE IDENTIFICACIÓN DEL INDICADOR

NOMBRE DEL INDICADOR

Porcentaje de integración del Programa Anual de Obras Públicas y Servicios Relacionados con las mismas

NIVEL

FIN ☐ PROPOSITO ☐ COMPONENTE ☒ ACTIVIDAD ☐

OBJETIVO DEL INDICADOR

Mide el Porcentaje de integración del Programa Anual de Obras Públicas y Servicios Relacionados con las mismas.

DIMENSION DEL INDICADOR

EFICACIA ☒ EFICIENCIA ☐ CALIDAD ☐ ECONOMIA ☐

TIPO DE INDICADOR

ESTRATÉGICO ☐ DE GESTIÓN ☒

DATOS DEL INDICADOR

FORMULA DEL INDICADOR

$PIPAOPSR = (PAOPSRE / PAOPSRP) * 100$

VARIABLES

NOMBRE	UNIDAD DE MEDIDA	DESCRIPCIÓN	FUENTES
PAOPSRE	Número	Programa Anual de Obra Pública y Servicios Relacionados con las mismas elaborado	Programa Anual de Obras Públicas y Servicios Relacionados, relación de proyectos y contratación de obra pública y servicios relacionados en resguardo de la dirección de Estudios y Proyectos 2025 Frecuencia de medición trimestral
PAOPSRP	Número	Programa Anual de Obra Pública y Servicios Relacionados con las mismas programado	

UNIDAD DE MEDIDA DEL RESULTADO

Porcentaje

FRECUENCIA DE MEDICIÓN

TRIMESTRAL

LINEA BASE

METAS

VALOR: 100%

AÑO: 2024

PERIODO: ENE DIC

METAS PROGRAMADAS: 100%

PERIODO DE CUMPLIMIENTO: 2025

SENTIDO DEL INDICADOR

Ascendente

SEMAFORIZACIÓN

Verde: 95% - 100%
Amarillo: 50% - 94%
Rojo: 0 - 49%

EXCLUSIVO PARA EL LLENADO POR LA DIRECCIÓN DE PLANEACIÓN Y EVALUACIÓN

CUMPLIMIENTO DE CRITERIOS CREMAA

CLARIDAD

CUMPLE

RELEVANCIA

CUMPLE

ADECUADO

CUMPLE

ECONOMIA

CUMPLE

APORTACIÓN MARGINAL

NA

MONITOREABLE

CUMPLE



Tizayuca
Ciudad Próspera
2024 - 2027

MUNICIPIO DE TIZAYUCA
FICHA TÉCNICA DE INDICADOR

DATOS DE IDENTIFICACIÓN DEL PROGRAMA

UNIDAD PRESUPUESTAL RESPONSABLE	Secretaría de Infraestructura, Control Urbano, Ecología y Servicios Públicos Municipales
UNIDADES PRESUPUESTALES INTEGRANTES DE LA MIR	Despacho de la Secretaría de Infraestructura, Control Urbano, Ecología y Servicios Públicos Municipales Dirección de Estudios y Proyectos Dirección de Infraestructura urbana Dirección de Control Urbano Dirección de Ecología y Medio Ambiente
PROGRAMA PRESUPUESTARIO	SIUT02

DATOS DE IDENTIFICACIÓN DEL INDICADOR

NOMBRE DEL INDICADOR

Porcentaje de Estudios y proyectos elaborados

NIVEL

FIN

☐

PROPOSITO

☐

COMPONENTE

☐

ACTIVIDAD

☒

OBJETIVO DEL INDICADOR

Mide el porcentaje de elaboración de estudios y proyectos de obra pública

DIMENSION DEL INDICADOR

EFICACIA

☒

EFICIENCIA

☐

CALIDAD

☐

ECONOMIA

☐

TIPO DE INDICADOR

ESTRATÉGICO

☐

DE GESTIÓN

☒

DATOS DEL INDICADOR

FORMULA DEL INDICADOR

$PEP = (EPE/EPP) * 100$

VARIABLES

NOMBRE	UNIDAD DE MEDIDA	DESCRIPCIÓN	FUENTES
EPE	Número	Estudios y proyectos elaborados	Programa Anual de Obras Públicas y Servicios Relacionados con las mismas, Expedientes Técnicos de Obras Públicas. Dirección de Estudios y Proyectos 2025 Frecuencia de medición trimestral
EPP	Número	Estudios y proyectos programados	

UNIDAD DE MEDIDA DEL RESULTADO

FRECUENCIA DE MEDICIÓN

Porcentaje

TRIMESTRAL

LINEA BASE

METAS

VALOR: ND

AÑO: 2024

PERIODO: ene dic

METAS PROGRAMADAS: 100%

PERIODO DE CUMPLIMIENTO: 2025

SENTIDO DEL INDICADOR

SEMAFORIZACIÓN

Ascendente

Verde: 95% - 120%

Amarillo: 50% - 94%

Rojo: 0 - 49%

EXCLUSIVO PARA EL LLENADO POR LA DIRECCIÓN DE PLANEACIÓN Y EVALUACIÓN

CUMPLIMIENTO DE CRITERIOS CREMAA

CLARIDAD	RELEVANCIA	ECONOMIA	MONITOREABLE
CUMPLE	CUMPLE	CUMPLE	CUMPLE
	ADECUADO	APORTACIÓN MARGINAL	
	CUMPLE	NA	

DATOS DE IDENTIFICACIÓN DEL PROGRAMA

UNIDAD PRESUPUESTAL RESPONSABLE	Secretaría de Infraestructura, Control Urbano, Ecología y Servicios Públicos Municipales
UNIDADES PRESUPUESTALES INTEGRANTES DE LA MIR	Despacho de la Secretaría de Infraestructura, Control Urbano, Ecología y Servicios Públicos Municipales Dirección de Estudios y Proyectos Dirección de Infraestructura urbana Dirección de Control Urbano Dirección de Ecología y Medio Ambiente
PROGRAMA PRESUPUESTARIO	SIUT02

DATOS DE IDENTIFICACIÓN DEL INDICADOR

NOMBRE DEL INDICADOR

Porcentaje de Obras Públicas contratadas

NIVEL

FIN ☐ PROPOSITO ☐ COMPONENTE ☐ ACTIVIDAD ☒

OBJETIVO DEL INDICADOR

Mide el porcentaje de Obras Públicas contratadas

DIMENSION DEL INDICADOR

EFICACIA ☒ EFICIENCIA ☐ CALIDAD ☐ ECONOMIA ☐

TIPO DE INDICADOR

ESTRATÉGICO ☐ DE GESTIÓN ☒

DATOS DEL INDICADOR

FORMULA DEL INDICADOR

$POPC = (NOPC / NOPP) * 100$

VARIABLES

NOMBRE	UNIDAD DE MEDIDA	DESCRIPCIÓN	FUENTES
NOPC	Número	Número de Obras Públicas contratadas	Programa Anual de Obras Públicas y Servicios Relacionados con las mismas, Expedientes Unitarios de Obras Públicas que contienen procedimientos de contratación. Dirección de Estudios y Proyectos 2025 Frecuencia de medición trimestral
NOPP	Número	Número de Obras Públicas programadas	

UNIDAD DE MEDIDA DEL RESULTADO

FRECUENCIA DE MEDICIÓN

Porcentaje

TRIMESTRAL

LINEA BASE

METAS

VALOR: ND
AÑO: 2024
PERIODO: ene dic

METAS PROGRAMADAS: 100%
PERIODO DE CUMPLIMIENTO: 2025

SENTIDO DEL INDICADOR

SEMAFORIZACIÓN

Ascendente

Verde: 100%
Amarillo: 95% - 99%
Rojo: 0 - 94%

EXCLUSIVO PARA EL LLENADO POR LA DIRECCIÓN DE PLANEACIÓN Y EVALUACIÓN

CUMPLIMIENTO DE CRITERIOS CREMAA

CLARIDAD	RELEVANCIA	ECONOMIA	MONITOREABLE
CUMPLE	CUMPLE	CUMPLE	CUMPLE
	ADECUADO	APORTACIÓN MARGINAL	
	CUMPLE	NA	

DATOS DE IDENTIFICACIÓN DEL PROGRAMA

UNIDAD PRESUPUESTAL RESPONSABLE	Secretaría de Infraestructura, Control Urbano, Ecología y Servicios Públicos Municipales
UNIDADES PRESUPUESTALES INTEGRANTES DE LA MIR	Despacho de la Secretaría de Infraestructura, Control Urbano, Ecología y Servicios Públicos Municipales Dirección de Estudios y Proyectos Dirección de Infraestructura urbana Dirección de Control Urbano Dirección de Ecología y Medio Ambiente
PROGRAMA PRESUPUESTARIO	SIUT02

DATOS DE IDENTIFICACIÓN DEL INDICADOR

NOMBRE DEL INDICADOR

Porcentaje de obras publicas y acciones de mantenimiento terminadas

NIVEL

FIN

☐

PROPOSITO

☐

COMPONENTE

☒

ACTIVIDAD

☐

OBJETIVO DEL INDICADOR

Mide el porcentaje de obras publicas y acciones de mantenimiento terminadas

DIMENSION DEL INDICADOR

EFICACIA

☐

EFICIENCIA

☒

CALIDAD

☐

ECONOMIA

☐

TIPO DE INDICADOR

ESTRATÉGICO

☒

DE GESTIÓN

☐

DATOS DEL INDICADOR

FORMULA DEL INDICADOR

$POPAMT = (POPE + PBA) / 2$

VARIABLES

NOMBRE	UNIDAD DE MEDIDA	DESCRIPCIÓN	FUENTES
POPE	Porcentaje	Porcentaje de obras publicas ejecutadas	Archivo de tramite de la Dirección de Infraestructura Urbana con expedientes unitaris de obra pública y Programa Anual de Bacheo Direccion de Infraestructura Urbana 2025 Frecuencia de medicion trimestral
PBA	Porcentaje	Porcentaje de baches atendidos	

UNIDAD DE MEDIDA DEL RESULTADO

FRECUENCIA DE MEDICIÓN

Porcentaje

trimestral

LINEA BASE

METAS

VALOR: ND

AÑO: 2024

PERIODO: ENE - DIC

METAS PROGRAMADAS: 100%

PERIODO DE CUMPLIMIENTO: 2025

SENTIDO DEL INDICADOR

SEMAFORIZACIÓN

ASCENDENTE

Verde: 95% - 100%
Amarillo: 50% - 94%
Rojo: 0 - 49%

EXCLUSIVO PARA EL LLENADO POR LA DIRECCIÓN DE PLANEACIÓN Y EVALUACIÓN

CUMPLIMIENTO DE CRITERIOS CREMAA

CLARIDAD

CUMPLE

RELEVANCIA

CUMPLE

ADECUADO

CUMPLE

ECONOMIA

CUMPLE

APORTACIÓN MARGINAL

NA

MONITOREABLE

CUMPLE

DATOS DE IDENTIFICACIÓN DEL PROGRAMA

UNIDAD PRESUPUESTAL RESPONSABLE	Secretaría de Infraestructura, Control Urbano, Ecología y Servicios Públicos Municipales
UNIDADES PRESUPUESTALES INTEGRANTES DE LA MIR	Despacho de la Secretaría de Infraestructura, Control Urbano, Ecología y Servicios Públicos Municipales Dirección de Estudios y Proyectos Dirección de Infraestructura urbana Dirección de Control Urbano Dirección de Ecología y Medio Ambiente
PROGRAMA PRESUPUESTARIO	SIUT02

DATOS DE IDENTIFICACIÓN DEL INDICADOR
NOMBRE DEL INDICADOR

Porcentaje de obras publicas ejecutadas

NIVEL

 FIN ☐ PROPOSITO ☐ COMPONENTE ☐ ACTIVIDAD ☒
OBJETIVO DEL INDICADOR

Mide el porcentaje de obras públicas ejecutadas

DIMENSION DEL INDICADOR

 EFICACIA ☒ EFICIENCIA ☐ CALIDAD ☐ ECONOMIA ☐
TIPO DE INDICADOR

 ESTRATÉGICO ☐ DE GESTIÓN ☒
DATOS DEL INDICADOR
FORMULA DEL INDICADOR

$$POPE = (OPE / OPP) * 100$$
VARIABLES

NOMBRE	UNIDAD DE MEDIDA	DESCRIPCIÓN	FUENTES
OPE	Número	Obras Públicas ejecutadas	Bitacoras de obras publicas y reportes quincenales internos de manera digital en resguardo de la dirección de infraestructura urbana 2025
OPP	Número	Obras Públicas programadas	

UNIDAD DE MEDIDA DEL RESULTADO
FRECUENCIA DE MEDICIÓN

Porcentaje

Trimestral

LINEA BASE
METAS

VALOR: NA

AÑO: 2024

PERIODO: ENE - DIC

METAS PROGRAMADAS: 100%

PERIODO DE CUMPLIMIENTO: 2025

SENTIDO DEL INDICADOR
SEMAFORIZACIÓN

Ascendente


Verde: 95% - 100%

Amarillo: 94% - 50%

Rojo: 49% - 0

EXCLUSIVO PARA EL LLENADO POR LA DIRECCIÓN DE PLANEACIÓN Y EVALUACIÓN
CUMPLIMIENTO DE CRITERIOS CREMAA

CLARIDAD	RELEVANCIA	ECONOMIA	MONITOREABLE
CUMPLE	CUMPLE	CUMPLE	CUMPLE
	ADECUADO	APORTACIÓN MARGINAL	
	CUMPLE	NA	

<div><div>Tizayuca <small>Ciudad Próspera</small></div></div> <div>MUNICIPIO DE TIZAYUCA</div> <div>FICHA TÉCNICA DE INDICADOR</div>			
DATOS DE IDENTIFICACIÓN DEL PROGRAMA			
UNIDAD PRESUPUESTAL RESPONSABLE	Secretaría de Infraestructura, Control Urbano, Ecología y Servicios Públicos Municipales		
UNIDADES PRESUPUESTALES INTEGRANTES DE LA MIR	Despacho de la Secretaría de Infraestructura, Control Urbano, Ecología y Servicios Públicos Municipales Dirección de Estudios y Proyectos Dirección de Infraestructura urbana Dirección de Control Urbano Dirección de Ecología y Medio Ambiente		
PROGRAMA PRESUPUESTARIO	SIUT02		
DATOS DE IDENTIFICACIÓN DEL INDICADOR			
NOMBRE DEL INDICADOR			
Porcentaje de Baches Atendidos			
NIVEL			
FIN <input type="checkbox"/> PROPOSITO <input type="checkbox"/> COMPONENTE <input type="checkbox"/> ACTIVIDAD <input checked="" type="checkbox"/>			
OBJETIVO DEL INDICADOR			
Mide el porcentaje de baches de atendidos			
DIMENSION DEL INDICADOR			
EFICACIA <input type="checkbox"/> EFICIENCIA <input checked="" type="checkbox"/> CALIDAD <input type="checkbox"/> ECONOMIA <input type="checkbox"/>			
TIPO DE INDICADOR			
ESTRATÉGICO <input type="checkbox"/> DE GESTIÓN <input checked="" type="checkbox"/>			
DATOS DEL INDICADOR			
FORMULA DEL INDICADOR			
PBA= (NBA/NBP)*100			
VARIABLES			
NOMBRE	UNIDAD DE MEDIDA	DESCRIPCIÓN	FUENTES
NBA	Número	Numero de Baches atendidos	Expediente del archivo documental con programa anual de bacheo. Dirección de infraestructura urbana. 2025
NBP	Número	Numero de Baches programados a atender	
UNIDAD DE MEDIDA DEL RESULTADO		FRECUENCIA DE MEDICIÓN	
PORCENTAJE		TRIMESTRAL	
LINEA BASE		METAS	
VALOR: ND AÑO: 2024 PERIODO: ENE DIC		METAS PROGRAMADAS: 100% PERIODO DE CUMPLIMIENTO: 2025	
SENTIDO DEL INDICADOR		SEMAFORIZACIÓN	
Ascendente		Verde: 95% - 100% Amarillo: 50% - 94% Rojo: 0% - 49%	
EXCLUSIVO PARA EL LLENADO POR LA DIRECCIÓN DE PLANEACIÓN Y EVALUACIÓN			
CUMPLIMIENTO DE CRITERIOS CREMAA			
CLARIDAD	RELEVANCIA	ECONOMIA	MONITOREABLE
CUMPLE	CUMPLE	CUMPLE	CUMPLE
	ADECUADO	APORTACIÓN MARGINAL	
	CUMPLE	NA	

DATOS DE IDENTIFICACIÓN DEL PROGRAMA			
UNIDAD PRESUPUESTAL RESPONSABLE	Secretaría de Infraestructura, Control Urbano, Ecología y Servicios Públicos Municipales		
UNIDADES PRESUPUESTALES INTEGRANTES DE LA MIR	Despacho de la Secretaría de Infraestructura, Control Urbano, Ecología y Servicios Públicos Municipales Dirección de Estudios y Proyectos Dirección de Infraestructura urbana Dirección de Control Urbano Dirección de Ecología y Medio Ambiente		
PROGRAMA PRESUPUESTARIO	SIUT02		
DATOS DE IDENTIFICACIÓN DEL INDICADOR			
NOMBRE DEL INDICADOR			
Porcentaje de tramites de desarrollo urbano atendidos			
NIVEL			
FIN	<input type="checkbox"/>	PROPOSITO	<input type="checkbox"/>
		COMPONENTE	<input checked="" type="checkbox"/>
			ACTIVIDAD <input type="checkbox"/>
OBJETIVO DEL INDICADOR			
Mide el porcentaje de tramites de desarrollo urbano atendidos			
DIMENSION DEL INDICADOR			
EFICACIA	<input checked="" type="checkbox"/>	EFICIENCIA	<input type="checkbox"/>
		CALIDAD	<input type="checkbox"/>
			ECONOMIA <input type="checkbox"/>
TIPO DE INDICADOR			
ESTRATÉGICO	<input checked="" type="checkbox"/>	DE GESTIÓN	<input type="checkbox"/>
DATOS DEL INDICADOR			
FORMULA DEL INDICADOR			
PTDUA=(TDUR/TDUS)*100			
VARIABLES			
NOMBRE	UNIDAD DE MEDIDA	DESCRIPCIÓN	FUENTES
TDUR	Número	Tramites de Desarrollo Urbano Realizados	Expediente de Archivo documental que contiene tramites en materia de control urbano. Dirección de control urbano, 2025
TDUS	Número	Tramites de Desarrollo Urbano Solicitados	
UNIDAD DE MEDIDA DEL RESULTADO		FRECUENCIA DE MEDICIÓN	
Porcentaje		Trimestral	
LINEA BASE		METAS	
VALOR: ND AÑO: 2024 PERIODO: 2020-2024		METAS PROGRAMADAS: 100% De lo solicitado PERIODO DE CUMPLIMIENTO: 2025	
SENTIDO DEL INDICADOR		SEMAFORIZACIÓN	
Ascendente		Verde: 95% -100% Amarillo: 94% - 50% Rojo: 49% - 0	
EXCLUSIVO PARA EL LLENADO POR LA DIRECCIÓN DE PLANEACIÓN Y EVALUACIÓN			
CUMPLIMIENTO DE CRITERIOS CREMAA			
CLARIDAD	RELEVANCIA	ECONOMIA	MONITOREABLE
CUMPLE	CUMPLE	CUMPLE	CUMPLE
	ADECUADO	APORTACIÓN MARGINAL	
	CUMPLE	NA	

DATOS DE IDENTIFICACIÓN DEL PROGRAMA

UNIDAD PRESUPUESTAL RESPONSABLE	Secretaría de Infraestructura, Control Urbano, Ecología y Servicios Públicos Municipales
UNIDADES PRESUPUESTALES INTEGRANTES DE LA MIR	Despacho de la Secretaría de Infraestructura, Control Urbano, Ecología y Servicios Públicos Municipales Dirección de Estudios y Proyectos Dirección de Infraestructura urbana Dirección de Control Urbano Dirección de Ecología y Medio Ambiente
PROGRAMA PRESUPUESTARIO	SIUT02

DATOS DE IDENTIFICACIÓN DEL INDICADOR

NOMBRE DEL INDICADOR

Porcentaje de tramites de desarrollo urbano atendidos

NIVEL

FIN

☐

PROPOSITO

☐

COMPONENTE

☐

ACTIVIDAD

☒

OBJETIVO DEL INDICADOR

Mide el porcentaje de tramites de desarrollo urbano atendidos

DIMENSION DEL INDICADOR

EFICACIA

☒

EFICIENCIA

☐

CALIDAD

☐

ECONOMIA

☐

TIPO DE INDICADOR

ESTRATÉGICO

☒

DE GESTIÓN

☐

DATOS DEL INDICADOR

FORMULA DEL INDICADOR

$PTDUA = (TDUR / TDUS) * 100$

VARIABLES

NOMBRE	UNIDAD DE MEDIDA	DESCRIPCIÓN	FUENTES
TDUR	Número	Tramites de Desarrollo Urbano Realizados	Expediente de Archivo documental que contiene tramites en materia de control urbano. Dirección de control urbano, 2025
TDUS	Número	Tramites de Desarrollo Urbano Solicitados	

UNIDAD DE MEDIDA DEL RESULTADO

Porcentaje

FRECUENCIA DE MEDICIÓN

Trimestral

LINEA BASE

METAS

VALOR: ND

AÑO: 2024

PERIODO: ENE DIC

METAS PROGRAMADAS: 100% sobre solicitado

PERIODO DE CUMPLIMIENTO: 2025

SENTIDO DEL INDICADOR

SEMAFORIZACIÓN

Ascendente

Verde: 95% -100%
Amarillo: 94% - 50%
Rojo: 49% - 0

EXCLUSIVO PARA EL LLENADO POR LA DIRECCIÓN DE PLANEACIÓN Y EVALUACIÓN

CUMPLIMIENTO DE CRITERIOS CREMAA

CLARIDAD	RELEVANCIA	ECONOMIA	MONITOREABLE
CUMPLE	CUMPLE	CUMPLE	CUMPLE
	ADECUADO	APORTACIÓN MARGINAL	
	CUMPLE	NA	

DATOS DE IDENTIFICACIÓN DEL PROGRAMA

UNIDAD PRESUPUESTAL RESPONSABLE	Secretaría de Infraestructura, Control Urbano, Ecología y Servicios Públicos Municipales
UNIDADES PRESUPUESTALES INTEGRANTES DE LA MIR	Despacho de la Secretaría de Infraestructura, Control Urbano, Ecología y Servicios Públicos Municipales Dirección de Estudios y Proyectos Dirección de Infraestructura urbana Dirección de Control Urbano Dirección de Ecología y Medio Ambiente
PROGRAMA PRESUPUESTARIO	SIUT02

DATOS DE IDENTIFICACIÓN DEL INDICADOR

NOMBRE DEL INDICADOR

Porcentaje de inspecciones a construcciones particulares realizadas

NIVEL

FIN ☐ PROPOSITO ☐ COMPONENTE ☐ ACTIVIDAD ☒

OBJETIVO DEL INDICADOR

Mide el porcentaje de inspecciones a construcciones particulares realizadas

DIMENSION DEL INDICADOR

EFICACIA ☒ EFICIENCIA ☐ CALIDAD ☐ ECONOMIA ☐

TIPO DE INDICADOR

ESTRATÉGICO ☐ DE GESTIÓN ☒

DATOS DEL INDICADOR

FORMULA DEL INDICADOR

$PIR = (ICA/ICP) * 100$

VARIABLES

NOMBRE	UNIDAD DE MEDIDA	DESCRIPCIÓN	FUENTES
ICA	Número	Inspecciones de construcciones particulares realizadas	Expedientes físicos de los procedimientos administrativos de verificación de las construcciones en resguardo de la dirección de control urbano 2025
ICP	Número	Inspecciones de construcciones particulares programadas	
UNIDAD DE MEDIDA DEL RESULTADO		FRECUENCIA DE MEDICIÓN	
Porcentaje		Trimestral	
LINEA BASE		METAS	
VALOR: ND AÑO: 2024 PERIODO: ENE DIC		METAS PROGRAMADAS: 100% PERIODO DE CUMPLIMIENTO: 2025	
SENTIDO DEL INDICADOR		SEMAFORIZACIÓN	
Ascendente		Verde: 95% - 100% Amarillo: 94% - 50% Rojo: 49% - 0	

EXCLUSIVO PARA EL LLENADO POR LA DIRECCIÓN DE PLANEACIÓN Y EVALUACIÓN

CUMPLIMIENTO DE CRITERIOS CREMAA

CLARIDAD	RELEVANCIA	ECONOMIA	MONITOREABLE
CUMPLE	CUMPLE	CUMPLE	CUMPLE
	ADECUADO	APORTACIÓN MARGINAL	
	CUMPLE	NA	

DATOS DE IDENTIFICACIÓN DEL PROGRAMA

UNIDAD PRESUPUESTAL RESPONSABLE	Secretaría de Infraestructura, Control Urbano, Ecología y Servicios Públicos Municipales
UNIDADES PRESUPUESTALES INTEGRANTES DE LA MIR	Despacho de la Secretaría de Infraestructura, Control Urbano, Ecología y Servicios Públicos Municipales Dirección de Estudios y Proyectos Dirección de Infraestructura urbana Dirección de Control Urbano Dirección de Ecología y Medio Ambiente
PROGRAMA PRESUPUESTARIO	SIUT02

DATOS DE IDENTIFICACIÓN DEL INDICADOR

NOMBRE DEL INDICADOR

Porcentaje de acciones de protección de medio ambiente realizadas

NIVEL

FIN ☐ PROPOSITO ☐ COMPONENTE ☒ ACTIVIDAD ☐

OBJETIVO DEL INDICADOR

Mide el porcentaje de cumplimiento de las acciones de protección de medio ambiente realizadas

DIMENSION DEL INDICADOR

EFICACIA ☒ EFICIENCIA ☐ CALIDAD ☐ ECONOMIA ☐

TIPO DE INDICADOR

ESTRATÉGICO ☒ DE GESTIÓN ☐

DATOS DEL INDICADOR

FORMULA DEL INDICADOR

$PAPMAR = (PPIVDA + PTMPAEEE + PAMEAI) / 3$

VARIABLES

NOMBRE	UNIDAD DE MEDIDA	DESCRIPCIÓN	FUENTES
PPIVDA	porcentaje	Porcentaje de procedimientos de inspección y vigilancia así como denuncias atendidas	Expedientes del Archivo Documental de la Dirección de Ecología y Medio Ambiente 2025
PTMPAEEE	porcentaje	Porcentaje de tramites en materia de protección al ambiente y equilibrio ecologico emitidos	
PAMEAIISC	porcentaje	Porcentaje de acciones en materia de educación ambiental implementadas en instituciones y sociedad civil	

UNIDAD DE MEDIDA DEL RESULTADO

Porcentaje

FRECUENCIA DE MEDICIÓN

Trimestral

LINEA BASE

METAS

VALOR: NA
AÑO: 2024
PERIODO: ENE - DIC

METAS PROGRAMADAS: 100%
PERIODO DE CUMPLIMIENTO: 2025

SENTIDO DEL INDICADOR

SEMAFORIZACIÓN


Ascendente


Verde: 95% - 100%
Amarillo: 94% - 50%
Rojo: 49% - 0

EXCLUSIVO PARA EL LLENADO POR LA DIRECCIÓN DE PLANEACIÓN Y EVALUACIÓN

CUMPLIMIENTO DE CRITERIOS CREMAA

CLARIDAD	RELEVANCIA	ECONOMIA	MONITOREABLE
CUMPLE	CUMPLE	CUMPLE	CUMPLE
	ADECUADO	APORTACIÓN MARGINAL	

<div><div>Tizayuca <i>Ciudad Próspera</i> <small>2024 - 2027</small></div></div>		MUNICIPIO DE TIZAYUCA FICHA TÉCNICA DE INDICADOR					
DATOS DE IDENTIFICACIÓN DEL PROGRAMA							
UNIDAD PRESUPUESTAL RESPONSABLE	Secretaría de Infraestructura, Control Urbano, Ecología y Servicios Públicos Municipales						
UNIDADES PRESUPUESTALES INTEGRANTES DE LA MIR	Despacho de la Secretaría de Infraestructura, Control Urbano, Ecología y Servicios Públicos Municipales Dirección de Estudios y Proyectos Dirección de Infraestructura urbana Dirección de Control Urbano Dirección de Ecología y Medio Ambiente						
PROGRAMA PRESUPUESTARIO	SIUT02						
DATOS DE IDENTIFICACIÓN DEL INDICADOR							
NOMBRE DEL INDICADOR							
Porcentaje de inspección y vigilancia ambiental realizadas							
NIVEL							
FIN	<input type="checkbox"/>	PROPOSITO	<input type="checkbox"/>	COMPONENTE	<input type="checkbox"/>	ACTIVIDAD	<input checked="" type="checkbox"/>
OBJETIVO DEL INDICADOR							
Mide el porcentaje de inspección y vigilancia ambiental realizadas							
DIMENSION DEL INDICADOR							
EFICACIA	<input checked="" type="checkbox"/>	EFICIENCIA	<input type="checkbox"/>	CALIDAD	<input type="checkbox"/>	ECONOMIA	<input type="checkbox"/>
TIPO DE INDICADOR							
ESTRATÉGICO		<input type="checkbox"/>	DE GESTIÓN		<input checked="" type="checkbox"/>		
DATOS DEL INDICADOR							
FORMULA DEL INDICADOR							
PIVAR= (NIMAR/NIMAP)*100							
VARIABLES							
NOMBRE	UNIDAD DE MEDIDA	DESCRIPCIÓN		FUENTES			
NIMAR	Número	Número de inspecciones en materia ambiental realizadas		Expedientes físicos de los procedimientos de inspección y vigilancia en resguardo de la dirección de ecología. 2025			
NIMAP	Número	Número de inspecciones en materia ambiental programadas					
UNIDAD DE MEDIDA DEL RESULTADO		FRECUENCIA DE MEDICIÓN					
Porcentaje		Trimestral					
LINEA BASE		METAS					
VALOR:130 Inspecciones AÑO: 2024 PERIODO: ENE DIC		METAS PROGRAMADAS: 100% PERIODO DE CUMPLIMIENTO: 2025					
SENTIDO DEL INDICADOR		SEMAFORIZACIÓN					
Ascendente		Verde: 95% - 100% Amarillo: 94% - 50% Rojo: 49% - 0					
EXCLUSIVO PARA EL LLENADO POR LA DIRECCIÓN DE PLANEACIÓN Y EVALUACIÓN							
CUMPLIMIENTO DE CRITERIOS CREMAA							
CLARIDAD	RELEVANCIA	ECONOMIA		MONITOREABLE			
CUMPLE	CUMPLE	CUMPLE		CUMPLE			
	ADECUADO	APORTACIÓN MARGINAL					
	CUMPLE	N/A					

<div><div>Tizayuca Ciudad Próspera 2024-2027</div></div>		MUNICIPIO DE TIZAYUCA FICHA TÉCNICA DE INDICADOR					
DATOS DE IDENTIFICACIÓN DEL PROGRAMA							
UNIDAD PRESUPUESTAL RESPONSABLE	Secretaría de Infraestructura, Control Urbano, Ecología y Servicios Públicos Municipales						
UNIDADES PRESUPUESTALES INTEGRANTES DE LA MIR	Despacho de la Secretaría de Infraestructura, Control Urbano, Ecología y Servicios Públicos Municipales Dirección de Estudios y Proyectos Dirección de Infraestructura urbana Dirección de Control Urbano Dirección de Ecología y Medio Ambiente						
PROGRAMA PRESUPUESTARIO	SIUT02						
DATOS DE IDENTIFICACIÓN DEL INDICADOR							
NOMBRE DEL INDICADOR							
Porcentaje de tramites en materia de protección al ambiente y equilibrio ecologico emitidos							
NIVEL							
FIN	<input type="checkbox"/>	PROPOSITO	<input type="checkbox"/>	COMPONENTE	<input type="checkbox"/>	ACTIVIDAD	<input checked="" type="checkbox"/>
OBJETIVO DEL INDICADOR							
Mide el porcentaje de tramites en materia de protección al ambiente y equilibrio ecologico emitidos							
DIMENSION DEL INDICADOR							
EFICACIA	<input type="checkbox"/>	EFICIENCIA	<input checked="" type="checkbox"/>	CALIDAD	<input type="checkbox"/>	ECONOMIA	<input type="checkbox"/>
TIPO DE INDICADOR							
ESTRATÉGICO <input type="checkbox"/> DE GESTIÓN <input checked="" type="checkbox"/>							
DATOS DEL INDICADOR							
FORMULA DEL INDICADOR							
PTMPAEEEE= (NTMPAEEEE/NTMPAEEES)*100							
VARIABLES							
NOMBRE	UNIDAD DE MEDIDA	DESCRIPCIÓN	FUENTES				
NTMPAEEEE	Número	Número de tramites en materia de protección al ambiente y equilibrio ecologico emitidos	Expedientes fisicos de tramites y servicios brindados en materia de protección al ambiente y equilibrio ecologico en resguardo de la Dirección de Medio Ambiente. 2025 Frecuencia de medicion trimestral				
NTMPAEEES	Número	Número de tramites en materia de protección al ambiente y equilibrio ecologico solicitados					
UNIDAD DE MEDIDA DEL RESULTADO			FRECUENCIA DE MEDICIÓN				
Porcentaje			Trimestral				
LINEA BASE			METAS				
VALOR: NA AÑO: 2024 PERIODO: ENE - DIC			METAS PROGRAMADAS: 100% sobre solicitado PERIODO DE CUMPLIMIENTO: 2025				
SENTIDO DEL INDICADOR			SEMAFORIZACIÓN				
Ascendente			Verde: 95% - 100% Amarillo: 94% - 50% Rojo: 49% - 0				
EXCLUSIVO PARA EL LLENADO POR LA DIRECCIÓN DE PLANEACIÓN Y EVALUACIÓN							
CUMPLIMIENTO DE CRITERIOS CREMAA							
CLARIDAD	RELEVANCIA	ECONOMIA	MONITOREABLE				
cumple	cumple	cumple	cumple				
	ADECUADO	APORTACIÓN MARGINAL					
	cumple	NA					

DATOS DE IDENTIFICACIÓN DEL PROGRAMA			
UNIDAD PRESUPUESTAL RESPONSABLE	Secretaría de Infraestructura, Control Urbano, Ecología y Servicios Públicos Municipales		
UNIDADES PRESUPUESTALES INTEGRANTES DE LA MIR	Despacho de la Secretaría de Infraestructura, Control Urbano, Ecología y Servicios Públicos Municipales Dirección de Estudios y Proyectos Dirección de Infraestructura urbana Dirección de Control Urbano Dirección de Ecología y Medio Ambiente		
PROGRAMA PRESUPUESTARIO	SIUT02		
DATOS DE IDENTIFICACIÓN DEL INDICADOR			
NOMBRE DEL INDICADOR			
Porcentaje de acciones en materia de educación ambiental implementadas en instituciones y con la sociedad civil			
NIVEL			
FIN <input type="checkbox"/>	PROPOSITO <input type="checkbox"/>	COMPONENTE <input type="checkbox"/>	ACTIVIDAD <input checked="" type="checkbox"/>
OBJETIVO DEL INDICADOR			
Mide el Porcentaje de acciones en materia de educación ambiental implementadas en instituciones y con la sociedad civil			
DIMENSION DEL INDICADOR			
EFICACIA <input checked="" type="checkbox"/>	EFICIENCIA <input type="checkbox"/>	CALIDAD <input type="checkbox"/>	ECONOMIA <input type="checkbox"/>
TIPO DE INDICADOR			
ESTRATÉGICO <input type="checkbox"/>	DE GESTIÓN <input checked="" type="checkbox"/>		
DATOS DEL INDICADOR			
FORMULA DEL INDICADOR			
PAMEAIISC= (NAFEAR/NAFEAP			
VARIABLES			
NOMBRE	UNIDAD DE MEDIDA	DESCRIPCIÓN	FUENTES
NAFEAR	Número	Número de Acciones que Fomentan la Educación Ambiental Realizadas	Expedientes físicos de los reportes de impartición de educación ambiental en las instituciones y sociedad civil en resguardo de la dirección de ecología. 2025
NAFEAP	Número	Número de Acciones que Fomentan la Educación Ambiental programadas	
UNIDAD DE MEDIDA DEL RESULTADO		FRECUENCIA DE MEDICIÓN	
Porcentaje		Trimestral	
LINEA BASE		METAS	
VALOR: NA AÑO: 2024 PERIODO: ENE-DIC		METAS PROGRAMADAS: 100% PERIODO DE CUMPLIMIENTO: 2025	
SENTIDO DEL INDICADOR		SEMAFORIZACIÓN	
Ascendente		Verde: 95% - 100% Amarillo: 94% - 50% Rojo: 49% - 0	
EXCLUSIVO PARA EL LLENADO POR LA DIRECCIÓN DE PLANEACIÓN Y EVALUACIÓN			
CUMPLIMIENTO DE CRITERIOS CREMAA			
CLARIDAD	RELEVANCIA	ECONOMIA	MONITOREABLE
CUMPLE	CUMPLE	CUMPLE	CUMPLE
	ADECUADO	APORTACIÓN MARGINAL	
	CUMPLE	NA	

DATOS DE IDENTIFICACIÓN DEL PROGRAMA			
UNIDAD PRESUPUESTAL RESPONSABLE	Secretaría de Infraestructura, Control Urbano, Ecología y Servicios Públicos Municipales		
UNIDADES PRESUPUESTALES INTEGRANTES DE LA MIR	Despacho de la Secretaría de Infraestructura, Control Urbano, Ecología y Servicios Públicos Municipales Dirección de Estudios y Proyectos Dirección de Infraestructura urbana Dirección de Control Urbano Dirección de Ecología y Medio Ambiente		
PROGRAMA PRESUPUESTARIO	SIUT02		
DATOS DE IDENTIFICACIÓN DEL INDICADOR			
NOMBRE DEL INDICADOR			
Porcentaje de realización de actividades de administración del bioparque			
NIVEL			
FIN <input type="checkbox"/>	PROPOSITO <input type="checkbox"/>	COMPONENTE <input type="checkbox"/>	ACTIVIDAD <input checked="" type="checkbox"/>
OBJETIVO DEL INDICADOR			
Mide el Porcentaje de realización de actividades de administración del Bioparque			
DIMENSION DEL INDICADOR			
EFICACIA <input checked="" type="checkbox"/>	EFICIENCIA <input type="checkbox"/>	CALIDAD <input type="checkbox"/>	ECONOMIA <input type="checkbox"/>
TIPO DE INDICADOR			
ESTRATÉGICO <input type="checkbox"/>	DE GESTIÓN <input checked="" type="checkbox"/>		
DATOS DEL INDICADOR			
FORMULA DEL INDICADOR			
PRAABT= (AR/AP)			
VARIABLES			
NOMBRE	UNIDAD DE MEDIDA	DESCRIPCIÓN	FUENTES
AR	Número	Actividades de Administración Realizadas	Expedientes físicos de las bitacoras de mantenimiento preventivo y correctivo por area, Bitácora de consumo de alimentos por ejemplar, Bitácora de enriquecimiento ambiental por ejemplar. y Tarjetas informativas de atención medica por ejemplar. en resguardo de la dirección de ecología. 2025
AP	Número	Actividades de Administración Programadas	
UNIDAD DE MEDIDA DEL RESULTADO		FRECUENCIA DE MEDICIÓN	
Porcentaje		Trimestral	
LINEA BASE		METAS	
VALOR: NA AÑO: 2024 PERIODO: ENE-DIC		METAS PROGRAMADAS: 50% PERIODO DE CUMPLIMIENTO: 2025	
SENTIDO DEL INDICADOR		SEMAFORIZACIÓN	
Ascendente		Verde: 45% - 50% Amarillo: 44% - 30% Rojo: 29% - 0	
EXCLUSIVO PARA EL LLENADO POR LA DIRECCIÓN DE PLANEACIÓN Y EVALUACIÓN			
CUMPLIMIENTO DE CRITERIOS CREMAA			
CLARIDAD	RELEVANCIA	ECONOMIA	MONITOREABLE
CUMPLE	CUMPLE	CUMPLE	CUMPLE
	ADECUADO	APORTACIÓN MARGINAL	
	CUMPLE	NA	



MUNICIPIO DE TIZAYUCA
FICHA TÉCNICA DE INDICADOR

DATOS DE IDENTIFICACIÓN DEL PROGRAMA

UNIDAD PRESUPUESTAL RESPONSABLE	SECRETARIA DE BIENESTAR SOCIAL
UNIDADES PRESUPUESTALES INTEGRANTES DE LA MIR	Despacho de Bienestar Social Direccion de Desarrollo e inclusion Social Direccion de Salud Direccion de Educacion Dirección de Cultura Fisica y Deporte Direccion de Cultura y Artes
PROGRAMA PRESUPUESTARIO	SOCIEDAD TIZAYUQUENSE INCLUYENTE, CON COHESIÓN SOCIAL Y DESARROLLO HUMANO INTEGRAL.

NOMBRE DEL INDICADOR

Tasa de variación del Índice de Desarrollo Humano

NIVEL

FIN

☒

PROPOSITO

☐

COMPONENTE

☐

ACTIVIDAD

☐

OBJETIVO DEL INDICADOR

Mide la variación del índice de Desarrollo Humano en dos años

DIMENSION DEL INDICADOR

EFICACIA

☒

EFICIENCIA

☐

CALIDAD

☐

ECONOMIA

☐

TIPO DE INDICADOR

ESTRATÉGICO

☒

DE GESTIÓN

☐

DATOS DEL INDICADOR

FORMULA DEL INDICADOR

$TVIDH = ((IDH2025/IDC2024)*100)-100$

VARIABLES

NOMBRE	UNIDAD DE MEDIDA	DESCRIPCIÓN	FUENTES
IDH2025	Número índice	Índice de Desarrollo Humano 2025	Índice de Desarrollo Humano municipal, elaborado por el PNUD ONU, 2025.
IDC2024	Número índice	Índice de Desarrollo Humano 2024	
UNIDAD DE MEDIDA DEL RESULTADO		FRECUENCIA DE MEDICIÓN	
porcentaje		ANUAL	
LINEA BASE		METAS	
VALOR: 15% AÑO: 2024 PERIODO: ANUAL		METAS PROGRAMADAS: 5% PERIODO DE CUMPLIMIENTO: 2025	
SENTIDO DEL INDICADOR		SEMAFORIZACIÓN	
ASCENDENTE		Verde: 2% - 10% Amarillo: 1.99% - 1% Rojo: 0.9% - 0	

EXCLUSIVO PARA EL LLENADO POR LA DIRECCIÓN DE PLANEACIÓN Y EVALUACIÓN

CUMPLIMIENTO DE CRITERIOS CREMAA

CLARIDAD

CUMPLE

RELEVANCIA

CUMPLE

ADECUADO


ECONOMIA

CUMPLE

APORTACIÓN MARGINAL

MONITOREABLE

CUMPLE

 <div>MUNICIPIO DE TIZAYUCA FICHA TÉCNICA DE INDICADOR</div>							
DATOS DE IDENTIFICACIÓN DEL PROGRAMA							
UNIDAD PRESUPUESTAL RESPONSABLE	SECRETARIA DE BIENESTAR SOCIAL						
UNIDADES PRESUPUESTALES INTEGRANTES DE LA MIR	Despacho de Bienestar Social DIRECCION DE DESARROLLO E INCLUSION SOCIAL DIRECCION DE SALUD DIRECCION DE EDUCACION DIRECCION DE CULTURA FISICA Y DEPORTE DIRECCION DE CULTURA Y ARTES						
PROGRAMA PRESUPUESTARIO	SOCIEDAD TIZAYUQUENSE INCLUYENTE, CON COHESIÓN SOCIAL Y DESARROLLO HUMANO INTEGRAL.						
NOMBRE DEL INDICADOR							
Porcentaje de cumplimiento de las acciones implementadas de la Secretaría de Bienestar							
NIVEL							
FIN	<input type="checkbox"/>	PROPOSITO	<input checked="" type="checkbox"/>	COMPONENTE	<input type="checkbox"/>	ACTIVIDAD	<input type="checkbox"/>
OBJETIVO DEL INDICADOR							
Mide el porcentaje de cumplimiento de los apoyos sociales y acciones de la Secretaría de Bienestar en beneficio de la población							
DIMENSION DEL INDICADOR							
EFICACIA	<input checked="" type="checkbox"/>	EFICIENCIA	<input type="checkbox"/>	CALIDAD	<input type="checkbox"/>	ECONOMIA	<input type="checkbox"/>
TIPO DE INDICADOR							
ESTRATÉGICO		<input type="checkbox"/>	DE GESTIÓN		<input checked="" type="checkbox"/>		
DATOS DEL INDICADOR							
FORMULA DEL INDICADOR							
PCASASBBP= (PCAIBSI+PPF+PAISR+ PARFSBM+PAFCE+PAEICFDR+PADFPACPR)/7							
VARIABLES							
NOMBRE	UNIDAD DE MEDIDA	DESCRIPCIÓN	FUENTES				
PCAIBSI	PORCENTAJE	Porcentaje de cumplimiento de acciones para el impulso del bienestar social implementado	Expedientes del Archivo de Trámite de las áreas que integran la Secretaría de Bienestar 2025 , frecuencia de actualización anual.				
PPF	PORCENTAJE	Porcentaje de programas fortalecidos					
PAISR	PORCENTAJE	Porcentaje de acciones de inclusion social realizadas					
PARFSBM	PORCENTAJE	Porcentaje de acciones realizadas a favor de la salud para el bienestar del municipio					
PAFCE	PORCENTAJE	Porcentaje de acciones para el fortalecimiento de la comunidad educativa					
PAEICFDR	PORCENTAJE	Porcentaje de acciones y estrategias para el impulso de la Cultura Física, el deporte y la recreación.					
PADFPACPR	PORCENTAJE	Porcentaje de acciones de Desarrollo para fomentar y promover el arte y la cultura en la población realizadas					
UNIDAD DE MEDIDA DEL RESULTADO		FRECUENCIA DE MEDICIÓN					
Porcentaje		ANUAL					
LINEA BASE		METAS					
VALOR: ND AÑO: 2024 PERIODO: ENE - DIC		METAS PROGRAMADAS: 100% PERIODO DE CUMPLIMIENTO: 2025					
SENTIDO DEL INDICADOR		SEMAFORIZACIÓN					
ASCENDENTE		Verde: 100% - 80% Amarillo: 79% - 50% Rojo: 0% - 49%					
EXCLUSIVO PARA EL LLENADO POR LA DIRECCIÓN DE PLANEACIÓN Y EVALUACIÓN							
CUMPLIMIENTO DE CRITERIOS CREMAA							
CLARIDAD	RELEVANCIA	ECONOMIA	MONITOREABLE				
CUMPLE	CUMPLE	CUMPLE	CUMPLE				
	ADECUADO	APORTACIÓN MARGINAL					
	CUMPLE	NA					



MUNICIPIO DE TIZAYUCA
FICHA TÉCNICA DE INDICADOR

DATOS DE IDENTIFICACIÓN DEL PROGRAMA

UNIDAD PRESUPUESTAL RESPONSABLE	SECRETARIA DE BIENESTAR SOCIAL
UNIDADES PRESUPUESTALES INTEGRANTES DE LA MIR	Despacho de Bienestar Social DIRECCION DE DESARROLLO E INCLUSION SOCIAL DIRECCION DE SALUD DIRECCION DE EDUCACION DIRECCIÓN DE CULTURA FISICA Y DEPORTE DIRECCION DE CULTURA Y ARTES
PROGRAMA PRESUPUESTARIO	SOCIEDAD TIZAYUQUENSE INCLUYENTE, CON COHESIÓN SOCIAL Y DESARROLLO HUMANO INTEGRAL.

NOMBRE DEL INDICADOR

Porcentaje de cumplimiento de acciones para el impulso del bienestar social implementadas


NIVEL


FIN ☐ PROPOSITO ☐ COMPONENTE ☒ ACTIVIDAD ☐

OBJETIVO DEL INDICADOR			
Porcentaje de cumplimiento de acciones para el impulso del bienestar social implementado			
DIMENSION DEL INDICADOR			
EFICACIA	<input checked="" type="checkbox"/>	EFICIENCIA	<input type="checkbox"/>
CALIDAD	<input type="checkbox"/>	ECONOMIA	<input type="checkbox"/>
TIPO DE INDICADOR			
ESTRATÉGICO		<input type="checkbox"/>	DE GESTIÓN
		<input checked="" type="checkbox"/>	
DATOS DEL INDICADOR			
FORMULA DEL INDICADOR			
PCAIBSI=(PPBASP+PFBAMBCM)/2			
VARIABLES			
NOMBRE	UNIDAD DE MEDIDA	DESCRIPCIÓN	FUENTES
PPBAPB	Porcentaje	Porcentaje de personas beneficiadas con apoyos sociales para su bienestar.	Expedientes del Archivo de Trámite del despacho de la Secretaria de Bienestar 2025 , frecuencia de actualización trimestral.
PFBAMBCM	Porcentaje	Porcentaje de familias vulnerables beneficiadas con artículos y materiales a bajo costo para mejorar sus viviendas	
UNIDAD DE MEDIDA DEL RESULTADO		FRECUENCIA DE MEDICIÓN	
Porcentaje		TRIMESTRAL	
LINEA BASE		METAS	
VALOR: ND AÑO: 2024 PERIODO: ENE - DIC		METAS PROGRAMADAS: 100% PERIODO DE CUMPLIMIENTO: 2025	
SENTIDO DEL INDICADOR		SEMAFORIZACIÓN	
ASCENDENTE		Verde: 100% - 80% Amarillo: 79% - 50% Rojo: 0% - 49%	

EXCLUSIVO PARA EL LLENADO POR LA DIRECCIÓN DE PLANEACIÓN Y EVALUACIÓN

CUMPLIMIENTO DE CRITERIOS CREMAA			
CLARIDAD	RELEVANCIA	ECONOMIA	MONITOREABLE
CUMPLE	CUMPLE	CUMPLE	CUMPLE
	ADECUADO	APORTACIÓN MARGINAL	
	CUMPLE	NA	

 Tizayuca <small>CASA DE PLANEACIÓN 1984-2007</small>	MUNICIPIO DE TIZAYUCA FICHA TÉCNICA DE INDICADOR		
DATOS DE IDENTIFICACIÓN DEL PROGRAMA			
UNIDAD PRESUPUESTAL RESPONSABLE	SECRETARIA DE BIENESTAR SOCIAL		
UNIDADES PRESUPUESTALES INTEGRANTES DE LA MIR	Despacho de Bienestar Social Dirección de Desarrollo e inclusión Social Dirección de Salud Dirección de Educación Dirección de Cultura Física y Deporte Dirección de Cultura y Artes		
PROGRAMA PRESUPUESTARIO	SOCIEDAD TIZAYUQUENSE INCLUYENTE, CON COHESIÓN SOCIAL Y DESARROLLO HUMANO INTEGRAL.		
NOMBRE DEL INDICADOR			
Porcentaje de personas beneficiadas con apoyos sociales para su bienestar.			
NIVEL			
FIN <input type="checkbox"/> PROPOSITO <input type="checkbox"/> COMPONENTE <input type="checkbox"/> ACTIVIDAD <input checked="" type="checkbox"/>			
OBJETIVO DEL INDICADOR			
Mide el porcentaje de personas beneficiadas con apoyos sociales para su bienestar.			
DIMENSION DEL INDICADOR			
EFICACIA <input type="checkbox"/>	EFICIENCIA <input checked="" type="checkbox"/>		
CALIDAD <input type="checkbox"/>	ECONOMIA <input type="checkbox"/>		
TIPO DE INDICADOR			
ESTRATÉGICO <input type="checkbox"/>	DE GESTIÓN <input checked="" type="checkbox"/>		
DATOS DEL INDICADOR			
FORMULA DEL INDICADOR			
PPBASPB=(NPBAS/NPSAS)*100			
VARIABLES			
NOMBRE	UNIDAD DE MEDIDA	DESCRIPCIÓN	FUENTES
NPBAS	Número	Número de personas beneficiarias con apoyos sociales	Expedientes del Archivo de Trámite del despacho de la Secretaría de Bienestar 2025 con solicitudes de la población, frecuencia de actualización trimestral.
NPSAS	Número	Número de personas que solicitan apoyos sociales	
UNIDAD DE MEDIDA DEL RESULTADO		FRECUENCIA DE MEDICIÓN	
Porcentaje		trimestral	
LINEA BASE		METAS	
VALOR: ND AÑO: 2024 PERIODO: ENE - DIC		METAS PROGRAMADAS: 100% PERIODO DE CUMPLIMIENTO: 2025	
SENTIDO DEL INDICADOR		SEMAFORIZACIÓN	
ASCENDENTE		Verde: >80 Amarillo: >80 - 50 Rojo: 0 - 50	
EXCLUSIVO PARA EL LLENADO POR LA DIRECCIÓN DE PLANEACIÓN Y EVALUACIÓN			
CUMPLIMIENTO DE CRITERIOS CREMAA			
CLARIDAD	RELEVANCIA	ECONOMIA	MONITOREABLE
CUMPLE	CUMPLE	CUMPLE	CUMPLE
	ADECUADO	APORTACIÓN MARGINAL	
	CUMPLE	NA	

 <div> MUNICIPIO DE TIZAYUCA FICHA TÉCNICA DE INDICADOR </div>			
DATOS DE IDENTIFICACIÓN DEL PROGRAMA			
UNIDAD PRESUPUESTAL	SECRETARIA DE BIENESTAR SOCIAL		
UNIDADES PRESUPUESTALES INTEGRANTES DE LA MIR	Despacho de Bienestar Social Direccion de Desarrollo e inclusion Social Direccion de Salud Direccion de Educacion Dirección de Cultura Fisica y Deporte Direccion de Cultura y Artes		
PROGRAMA PRESUPUESTARIO	SOCIEDAD TIZAYUQUENSE INCLUYENTE, CON COHESIÓN SOCIAL Y DESARROLLO HUMANO INTEGRAL.		
NOMBRE DEL INDICADOR			
Porcentaje de familias vulnerables beneficiadas con artículos y materiales a bajo costo para mejorar sus viviendas			
NIVEL			
FIN <input type="checkbox"/> PROPOSITO <input type="checkbox"/> COMPONENTE <input type="checkbox"/> ACTIVIDAD <input checked="" type="checkbox"/>			
OBJETIVO DEL INDICADOR			
Mide el porcentaje de familias vulnerables beneficiadas con artículos y materiales a bajo costo para mejorar sus viviendas			
DIMENSION DEL INDICADOR			
EFICACIA <input type="checkbox"/> EFICIENCIA <input checked="" type="checkbox"/> CALIDAD <input type="checkbox"/> ECONOMIA <input type="checkbox"/>			
TIPO DE INDICADOR			
ESTRATÉGICO <input type="checkbox"/> DE GESTIÓN <input checked="" type="checkbox"/>			
DATOS DEL INDICADOR			
FORMULA DEL INDICADOR			
$PFVBAMBCMV = (NFBAMBC / NSFRBAMBC) * 100$			
VARIABLES			
NOMBRE	UNIDAD DE MEDIDA	DESCRIPCIÓN	FUENTES
NFBAMBC	Número	Número de familias beneficiadas con articulos y materiales a bajo costo	Expedientes del Archivo de Trámite del despacho de la Secretaria de Bienestar 2025, con solicitudes frecuencia de actualización trimestral.
NSFRBAMBC	Número	Número de familias que solicitan el beneficio de articulos y materiales a bajo costo	
UNIDAD DE MEDIDA DEL RESULTADO		FRECUENCIA DE MEDICIÓN	
Porcentaje		trimestral	
LINEA BASE		METAS	
VALOR: 100% AÑO: 2024 PERIODO: ENE - DIC		METAS PROGRAMADAS: 100% PERIODO DE CUMPLIMIENTO: 2025	
SENTIDO DEL INDICADOR		SEMAFORIZACIÓN	
ASCENDENTE		Verde: 95% - 100% Amarillo: 94% - 50% Rojo: 0 - 50%	
EXCLUSIVO PARA EL LLENADO POR LA DIRECCIÓN DE PLANEACIÓN Y EVALUACIÓN			
CUMPLIMIENTO DE CRITERIOS CREMAA			
CLARIDAD	RELEVANCIA	ECONOMIA	MONITOREABLE
CUMPLE	CUMPLE	CUMPLE	CUMPLE
	ADECUADO	APORTACIÓN MARGINAL	
	CUMPLE	NA	

MUNICIPIO DE TIZAYUCA
FICHA TÉCNICA DE INDICADOR

DATOS DE IDENTIFICACIÓN DEL PROGRAMA

UNIDAD PRESUPUESTAL RESPONSABLE	SECRETARIA DE BIENESTAR SOCIAL
UNIDADES PRESUPUESTALES INTEGRANTES DE LA MIR	Despacho de Bienestar Social Direccion de Desarrollo e inclusion Social Direccion de Salud Direccion de Educacion Dirección de Cultura Fisica y Deporte Direccion de Cultura y Artes
PROGRAMA PRESUPUESTARIO	SOCIEDAD TIZAYUQUENSE INCLUYENTE, CON COHESIÓN SOCIAL Y DESARROLLO HUMANO INTEGRAL.

NOMBRE DEL INDICADOR

Porcentaje de programas de desarrollo social ejecutados

NIVEL

FIN ☐ PROPÓSITO ☐ COMPONENTE ☒ ACTIVIDAD ☐

OBJETIVO DEL INDICADOR

Mide el Porcentaje de ejecución de los Programas de desarrollo social

DIMENSIÓN DEL INDICADOR

EFICACIA ☐ EFICIENCIA ☒ CALIDAD ☐ ECONOMÍA ☐

TIPO DE INDICADOR

ESTRATÉGICO ☐ DE GESTIÓN ☒

DATOS DEL INDICADOR

FORMULA DEL INDICADOR

PODSE= (PFBPE+PACDC)/2

VARIABLES

NOMBRE	UNIDAD DE MEDIDA	DESCRIPCIÓN	FUENTES
PFBPE	Porcentaje	Porcentaje de Familias beneficiadas con los programas ejecutados	Padron de Beneficiarios Expedientes del Archivo de Tramite de la Dirección de desarrollo e inclusion social 2025, frecuencia de actualización trimestral.
PACDC	Porcentaje	Porcentaje de actividades en los centros de desarrollo comunitario realizadas	

UNIDAD DE MEDIDA DEL RESULTADO

FRECUENCIA DE MEDICIÓN

Porcentaje

Trimestral

LÍNEA BASE

METAS

VALOR: ND
PERIODO: Anual
AÑO: 2024

METAS PROGRAMADAS: 100%
PERIODO DE CUMPLIMIENTO: 2025

SENTIDO DEL INDICADOR

SEMAFORIZACIÓN

ASCENDENTE

Verde: 95% - 100%
Amarillo: 94% - 50%
Rojo: 49% - 0

EXCLUSIVO PARA EL LLENADO POR LA DIRECCIÓN DE PLANEACIÓN Y EVALUACIÓN

CUMPLIMIENTO DE CRITERIOS CREMAA

CLARIDAD	RELEVANCIA	ECONOMIA	MONITOREABLE
CUMPLE	CUMPLE	CUMPLE	CUMPLE
	ADECUADO	APORTACIÓN MARGINAL	
	CUMPLE	NA	

MUNICIPIO DE TIZAYUCA
FICHA TÉCNICA DE INDICADOR

DATOS DE IDENTIFICACIÓN DEL PROGRAMA

UNIDAD PRESUPUESTAL RESPONSABLE	SECRETARIA DE BIENESTAR SOCIAL
UNIDADES PRESUPUESTALES INTEGRANTES DE LA MIR	Despacho de Bienestar Social Dirección de Desarrollo e inclusión Social Dirección de Salud Dirección de Educación Dirección de Cultura Física y Deporte Dirección de Cultura y Artes
PROGRAMA PRESUPUESTARIO	SOCIEDAD TIZAYUQUENSE INCLUYENTE, CON COHESIÓN SOCIAL Y DESARROLLO HUMANO INTEGRAL.

NOMBRE DEL INDICADOR

Porcentaje de Familias beneficiadas con la ejecución de programas sociales

NIVEL

FIN ☐ PROPÓSITO ☐ COMPONENTE ☐ ACTIVIDAD ☒

OBJETIVO DEL INDICADOR

Mide el porcentaje de Familias beneficiadas con la ejecución de programas sociales

DIMENSIÓN DEL INDICADOR

EFICACIA ☐ EFICIENCIA ☒ CALIDAD ☐ ECONOMÍA ☐

TIPO DE INDICADOR

ESTRATÉGICO ☐ DE GESTIÓN ☒

DATOS DEL INDICADOR

FORMULA DEL INDICADOR

$PFBPS = (NFBPS / NFSIPS) * 100$

VARIABLES

NOMBRE	UNIDAD DE MEDIDA	DESCRIPCIÓN	FUENTES
NFBPS	NUMERO	Numero de Familias Beneficiadas con los programas sociales	Padron de Beneficiarios Expedientes del Archivo de Tramite de la Dirección de desarrollo e inclusion social 2025, frecuencia de actualización trimestral.
NFSIPS	NUMERO	Numero de Familias que solicitan incorporación al programa social	

UNIDAD DE MEDIDA DEL RESULTADO

Porcentaje

FRECUENCIA DE MEDICIÓN

trimestral

LÍNEA BASE

METAS

VALOR: ND
PERIODO: ENE - DIC
AÑO: 2024

METAS PROGRAMADAS: 100%
PERIODO DE CUMPLIMIENTO: 2025

SENTIDO DEL INDICADOR

ASCENDENTE

SEMAFORIZACIÓN

Verde: 95% - 100%
Amarillo: 94% - 50%
Rojo: 49% - 0

EXCLUSIVO PARA EL LLENADO POR LA DIRECCIÓN DE PLANEACIÓN Y EVALUACIÓN

CUMPLIMIENTO DE CRITERIOS CREMAA

CLARIDAD	RELEVANCIA	ECONOMIA	MONITOREABLE
CUMPLE	CUMPLE	CUMPLE	CUMPLE
	ADECUADO	APORTACIÓN MARGINAL	
	CUMPLE	NA	

MUNICIPIO DE TIZAYUCA
FICHA TÉCNICA DE INDICADOR

DATOS DE IDENTIFICACIÓN DEL PROGRAMA

UNIDAD PRESUPUESTAL RESPONSABLE	SECRETARIA DE BIENESTAR SOCIAL
UNIDADES PRESUPUESTALES INTEGRANTES DE LA MIR	Despacho de Bienestar Social Direccion de Desarrollo e inclusion Social Direccion de Salud Direccion de Educacion Dirección de Cultura Fisica y Deporte Direccion de Cultura y Artes
PROGRAMA PRESUPUESTARIO	SOCIEDAD TIZAYUQUENSE INCLUYENTE, CON COHESIÓN SOCIAL Y DESARROLLO HUMANO INTEGRAL.

NOMBRE DEL INDICADOR

Porcentaje de actividades en los centros de desarrollo comunitario realizadas

NIVEL

FIN ☐ PROPÓSITO ☐ COMPONENTE ☐ ACTIVIDAD ☒

OBJETIVO DEL INDICADOR

Mide el porcentaje actividades en los centros de desarrollo comunitario realizadas

DIMENSIÓN DEL INDICADOR

EFICACIA ☒ EFICIENCIA ☐ CALIDAD ☐ ECONOMÍA ☐

TIPO DE INDICADOR

ESTRATÉGICO ☐ DE GESTIÓN ☒

DATOS DEL INDICADOR

FORMULA DEL INDICADOR

$PACDC = (NARCDC / NAPCDC) * 100$

VARIABLES

NOMBRE	UNIDAD DE MEDIDA	DESCRIPCIÓN	FUENTES
NARCDC	NUMERO	Numero de Actividades Realizadas en los Centros de Desarrollo Comunitario	Padron de Beneficiarios Expedientes del Archivo de Trámite de la Dirección de desarrollo e inclusion social 2025, frecuencia de actualización trimestral.
NAPCDC	NUMERO	Numero de Actividades programadas en los Centros de Desarrollo Comunitario	

UNIDAD DE MEDIDA DEL RESULTADO

Porcentaje

FRECUENCIA DE MEDICIÓN

trimestral

LÍNEA BASE

METAS

VALOR: ND
PERIODO: ENE - DIC
AÑO: 2024

METAS PROGRAMADAS: 100%
PERIODO DE CUMPLIMIENTO: 2025

SENTIDO DEL INDICADOR

SEMAFORIZACIÓN


ASCENDENTE

Verde: 95% - 100%
Amarillo: 94% - 50%
Rojo: 49% - 0

EXCLUSIVO PARA EL LLENADO POR LA DIRECCIÓN DE PLANEACIÓN Y EVALUACIÓN

CUMPLIMIENTO DE CRITERIOS CREMAA

CLARIDAD	RELEVANCIA	ECONOMIA	MONITOREABLE
CUMPLE	CUMPLE	CUMPLE	CUMPLE
	ADECUADO	APORTACIÓN MARGINAL	
	CUMPLE	NA	

 <div style="text-align: center;"> MUNICIPIO DE TIZAYUCA FICHA TÉCNICA DE INDICADOR </div>			
DATOS DE IDENTIFICACIÓN DEL PROGRAMA			
UNIDAD PRESUPUESTAL RESPONSABLE		SECRETARIA DE BIENESTAR SOCIAL	
UNIDADES PRESUPUESTALES INTEGRANTES DE LA MIR		Despacho de Bienestar Social Direccion de Desarrollo e inclusion Social Direccion de Salud Direccion de Educacion Direccion de Cultura Fisica y Deporte Direccion de Cultura y Artes	
PROGRAMA PRESUPUESTARIO		SOCIEDAD TIZAYUQUENSE INCLUYENTE, CON COHESIÓN SOCIAL Y DESARROLLO HUMANO INTEGRAL	
NOMBRE DEL INDICADOR			
Porcentaje de cumplimiento de las acciones de inclusion social realizadas			
NIVEL			
FIN	<input type="checkbox"/>	PROPÓSITO	<input type="checkbox"/>
COMPONENTE	<input checked="" type="checkbox"/>	ACTIVIDAD	<input type="checkbox"/>
OBJETIVO DEL INDICADOR			
Mide el porcentaje de cumplimiento de las Acciones de Inclusión Social de las juventudes, personas con discapacidad y población LGTBQ+ realizadas			
DIMENSIÓN DEL INDICADOR			
EFICACIA	<input checked="" type="checkbox"/>	EFICIENCIA	<input type="checkbox"/>
CALIDAD	<input type="checkbox"/>	ECONOMÍA	<input type="checkbox"/>
TIPO DE INDICADOR			
ESTRATÉGICO	<input type="checkbox"/>	DE GESTIÓN	<input checked="" type="checkbox"/>
DATOS DEL INDICADOR			
FORMULA DEL INDICADOR			
PAISR=(PPDAAAI+PEFR+PAACLTGBQ+ PACSSMJ+PAPPJ+PAFEJR)/6			
VARIABLES			
NOMBRE	UNIDAD DE MEDIDA	DESCRIPCIÓN	FUENTES
PPDAAAI	PORCENTAJE	Porcentaje de personas atendidas con acciones y actividades integrales para la inclusion.	Padron de Beneficiarios Expedientes del Archivo de Trámite de la Dirección de desarrollo e inclusion social 2025, frecuencia de actualización trimestral.
PEFR	PORCENTAJE	Porcentaje de eventos y foros realizados	
PAACLTGBQ	PORCENTAJE	Porcentaje de acciones de Atención a la comunidad LGTBQ+	
PACSSMJ	PORCENTAJE	Porcentaje de acciones de concientización sobre salud sexual y mental de las juventudes	
PAPPJ	PORCENTAJE	Porcentaje de actividades de promoción y participación juvenil.	
PAFEJR	PORCENTAJE	Porcentaje de acciones para el fomento economico de las juventudes realizadas	
UNIDAD DE MEDIDA DEL RESULTADO		FRECUENCIA DE MEDICIÓN	
Porcentaje		trimestral	
LÍNEA BASE		METAS	
VALOR: 100 % PERIODO: ENE - DIC AÑO: 2025		METAS PROGRAMADAS: 100% PERIODO DE CUMPLIMIENTO: 2025	
SENTIDO DEL INDICADOR		SEMAFORIZACIÓN	
ASCENDENTE		Verde: 95% - 100% Amarillo: 94% - 50% Rojo: 49% - 0	
EXCLUSIVO PARA EL LLENADO POR LA DIRECCIÓN DE PLANEACIÓN Y EVALUACIÓN			
CUMPLIMIENTO DE CRITERIOS CREMAA			
CLARIDAD	RELEVANCIA	ECONOMÍA	MONITOREABLE
CUMPLE	CUMPLE	CUMPLE	CUMPLE
	ADECUADO	APORTACIÓN MARGINAL	

MUNICIPIO DE TIZAYUCA
FICHA TÉCNICA DE INDICADOR

DATOS DE IDENTIFICACIÓN DEL PROGRAMA

UNIDAD PRESUPUESTAL RESPONSABLE	SECRETARIA DE BIENESTAR SOCIAL
UNIDADES PRESUPUESTALES INTEGRANTES DE LA MIR	Despacho de Bienestar Social DIRECCION DE DESARROLLO E INCLUSION SOCIAL DIRECCION DE SALUD DIRECCION DE EDUCACION DIRECCION DE CULTURA FISICA Y DEPORTE DIRECCION DE CULTURA Y ARTES
PROGRAMA PRESUPUESTARIO	SOCIEDAD TIZAYUQUENSE INCLUYENTE, CON COHESIÓN SOCIAL Y DESARROLLO HUMANO INTEGRAL.

NOMBRE DEL INDICADOR

Porcentaje de personas atendidas con acciones y actividades integrales para la inclusion de las personas con discapacidad.

NIVEL

FIN

☐

PROPÓSITO

☐

COMPONENTE

☐

ACTIVIDAD

☒

OBJETIVO DEL INDICADOR

Mide el porcentaje de personas atendidas con acciones y actividades integrales para la inclusion de las personas con discapacidad.

DIMENSIÓN DEL INDICADOR

EFICACIA

☒

EFICIENCIA

☐

CALIDAD

☐

ECONOMÍA

☐

TIPO DE INDICADOR

ESTRATÉGICO

☐

DE GESTIÓN

☒

DATOS DEL INDICADOR

FORMULA DEL INDICADOR

$$PAAIIPD = (NPDBAAI / NPDPAI) * 100$$

VARIABLES

NOMBRE	UNIDAD DE MEDIDA	DESCRIPCIÓN	FUENTES
NPDBAAI	NUMERO	Número de Personas con discapacidad beneficiadas con acciones y actividades integrales.	Padron de Beneficiarios Expedientes del Archivo de Trámite de la coordinación de la instancia municipal para el desarrollo y la inclusión de las personas con discapacidad 2025, frecuencia de actualización trimestral.
NPDPAI	NUMERO	Número de Personas con discapacidad programadas para ser beneficiadas con acciones y actividades integrales.	

UNIDAD DE MEDIDA DEL RESULTADO

Porcentaje

FRECUENCIA DE MEDICIÓN

trimestral

LÍNEA BASE

METAS

VALOR: 100%
PERIODO: ENE - DIC
AÑO: 2025

METAS PROGRAMADAS: 100%
PERIODO DE CUMPLIMIENTO: 2025

SENTIDO DEL INDICADOR

ASCENDENTE

SEMAFORIZACIÓN

Verde: 95% - 100%
Amarillo: 94% - 50%
Rojo: 49% - 0

EXCLUSIVO PARA EL LLENADO POR LA DIRECCIÓN DE PLANEACIÓN Y EVALUACIÓN

CUMPLIMIENTO DE CRITERIOS CREMAA

CLARIDAD

CUMPLE

RELEVANCIA

CUMPLE

ADECUADO

CUMPLE

ECONOMIA

CUMPLE

APORTACIÓN MARGINAL

NA

MONITOREABLE

CUMPLE



MUNICIPIO DE TIZAYUCA
FICHA TÉCNICA DE INDICADOR

DATOS DE IDENTIFICACIÓN DEL PROGRAMA			
UNIDAD PRESUPUESTAL RESPONSABLE	SECRETARIA DE BIENESTAR SOCIAL		
UNIDADES PRESUPUESTALES INTEGRANTES DE LA MIR	Despacho de Bienestar Social DIRECCION DE DESARROLLO E INCLUSION SOCIAL DIRECCION DE SALUD DIRECCION DE EDUCACION DIRECCION DE CULTURA FISICA Y DEPORTE DIRECCION DE CULTURA Y ARTES		
PROGRAMA PRESUPUESTARIO	SOCIEDAD TIZAYUQUENSE INCLUYENTE, CON COHESIÓN SOCIAL Y DESARROLLO HUMANO INTEGRAL.		
NOMBRE DEL INDICADOR			
Porcentaje de eventos y foros para la promoción de la inclusión social de las juventudes, personas con discapacidad y población LGTBQ+ realizados			
NIVEL			
FIN	<input type="checkbox"/>	PROPÓSITO	<input type="checkbox"/>
COMPONENTE	<input type="checkbox"/>	ACTIVIDAD	<input checked="" type="checkbox"/>
OBJETIVO DEL INDICADOR			
Mide el Porcentaje de la realización de eventos para promover la inclusión social de las juventudes, personas con discapacidad y población LGTBQ+			
DIMENSIÓN DEL INDICADOR			
EFICACIA	<input checked="" type="checkbox"/>	EFICIENCIA	<input type="checkbox"/>
CALIDAD	<input type="checkbox"/>	ECONOMÍA	<input type="checkbox"/>
TIPO DE INDICADOR			
ESTRATÉGICO	<input type="checkbox"/>	DE GESTIÓN	<input checked="" type="checkbox"/>
DATOS DEL INDICADOR			
FORMULA DEL INDICADOR			
PREISJPDPL=(NEFRPISJPDPL/NEFPPISJPDPL)*100			
VARIABLES			
NOMBRE	UNIDAD DE MEDIDA	DESCRIPCIÓN	FUENTES
NEFRPISJPDPL	Número	Número de eventos y foros realizados para la promoción de la inclusión social de las juventudes, personas con discapacidad y población LGTBQ+	Padrón de Beneficiarios Expedientes del Archivo de Trámite de la coordinación de la instancia municipal para el desarrollo y la inclusión de las personas con discapacidad 2025, frecuencia de actualización trimestral.
NEFPPISJPDPL	Número	Número de eventos y foros programados para la promoción de la inclusión social de las juventudes, personas con discapacidad y población LGTBQ+	
UNIDAD DE MEDIDA DEL RESULTADO		FRECUENCIA DE MEDICIÓN	
Porcentaje		Trimestral	
LÍNEA BASE		METAS	
VALOR: 100% PERIODO: ENE - DIC AÑO: 2024		METAS PROGRAMADAS: 100% PERIODO DE CUMPLIMIENTO: 2025	
SENTIDO DEL INDICADOR		SEMAFORIZACIÓN	
ASCENDENTE		Verde: 95% - 100% Amarillo: 94% - 50% Rojo: 49% - 0	
EXCLUSIVO PARA EL LLENADO POR LA DIRECCIÓN DE PLANEACIÓN Y EVALUACIÓN			
CUMPLIMIENTO DE CRITERIOS CREMAA			
CLARIDAD	RELEVANCIA	ECONOMIA	MONITOREABLE
CUMPLE	CUMPLE	CUMPLE	CUMPLE
	ADECUADO	APORTACIÓN MARGINAL	
	CUMPLE	NA	



MUNICIPIO DE TIZAYUCA
FICHA TÉCNICA DE INDICADOR

DATOS DE IDENTIFICACIÓN DEL PROGRAMA

UNIDAD PRESUPUESTAL RESPONSABLE	SECRETARIA DE BIENESTAR SOCIAL
UNIDADES PRESUPUESTALES INTEGRANTES DE LA MIR	Despacho de Bienestar Social DIRECCION DE DESARROLLO E INCLUSION SOCIAL DIRECCION DE SALUD DIRECCION DE EDUCACION DIRECCION DE CULTURA FISICA Y DEPORTE DIRECCION DE CULTURA Y ARTES
PROGRAMA PRESUPUESTARIO	SOCIEDAD TIZAYUQUENSE INCLUYENTE, CON COHESIÓN SOCIAL Y DESARROLLO HUMANO INTEGRAL.

NOMBRE DEL INDICADOR

Porcentaje de acciones de atención a la comunidad LGBTQ+ brindada

NIVEL

FIN ☐ PROPÓSITO ☐ COMPONENTE ☐ ACTIVIDAD ☒

OBJETIVO DEL INDICADOR

Mide el porcentaje de acciones de atención a la comunidad LGBTQ+

DIMENSIÓN DEL INDICADOR

EFICACIA ☒ EFICIENCIA ☐ CALIDAD ☐ ECONOMÍA ☐

TIPO DE INDICADOR

ESTRATÉGICO ☐ DE GESTIÓN ☒

DATOS DEL INDICADOR

FORMULA DEL INDICADOR

$PAALGBT = (NABPLGBTI / NABPLGBS) * 100$

VARIABLES

NOMBRE	UNIDAD DE MEDIDA	DESCRIPCIÓN	FUENTES
NABPLGBT	Número	Número de atenciones brindadas a la población lgbt+	Expedientes del Archivo de Trámite de la Dirección de desarrollo social 2025, frecuencia de actualización trimestral.
NABPLGBS	Número	Número de atenciones a la población lgbt+ solicitadas	

UNIDAD DE MEDIDA DEL RESULTADO

Porcentaje

FRECUENCIA DE MEDICIÓN

trimestral

LÍNEA BASE

METAS

VALOR: ND
AÑO: 2024
PERIODO: ENE - DIC

METAS PROGRAMADAS: 100%
PERIODO DE CUMPLIMIENTO: 2025

SENTIDO DEL INDICADOR

SEMAFORIZACIÓN

ASCENDENTE

Verde: 95% - 100%
Amarillo: 94% - 50%
Rojo: 49% - 0

EXCLUSIVO PARA EL LLENADO POR LA DIRECCIÓN DE PLANEACIÓN Y EVALUACIÓN

CUMPLIMIENTO DE CRITERIOS CREMAA

CLARIDAD	RELEVANCIA	ECONOMÍA	MONITOREABLE
CUMPLE	CUMPLE	CUMPLE	CUMPLE
	ADECUADO	APORTACIÓN MARGINAL	
	CUMPLE	NA	

MUNICIPIO DE TIZAYUCA
FICHA TÉCNICA DE INDICADOR

DATOS DE IDENTIFICACIÓN DEL PROGRAMA

UNIDAD PRESUPUESTAL	SECRETARIA DE BIENESTAR SOCIAL
UNIDADES PRESUPUESTALES INTEGRANTES DE LA MIR	Despacho de Bienestar Social Direccion de Desarrollo e inclusion Social Direccion de Salud Direccion de Educacion
PROGRAMA PRESUPUESTARIO	SOCIEDAD TIZAYUQUENSE INCLUYENTE, CON COHESIÓN SOCIAL Y DESARROLLO HUMANO INTEGRAL.

NOMBRE DEL INDICADOR

Porcentaje de acciones de concientización sobre salud sexual y mental de las juventudes realizadas

NIVEL

FIN ☐ PROPÓSITO ☐ COMPONENTE ☐ ACTIVIDAD ☒

OBJETIVO DEL INDICADOR

Mide el porcentaje de acciones de concientización sobre salud sexual y mental de las juventudes

DIMENSIÓN DEL INDICADOR

EFICACIA ☒ EFICIENCIA ☐ CALIDAD ☐ ECONOMÍA ☐

TIPO DE INDICADOR

ESTRATÉGICO ☐ DE GESTIÓN ☒

DATOS DEL INDICADOR

FORMULA DEL INDICADOR

$PACSSMJ = (NPCSSMPAR / NPCSSMPAP) * 100$

VARIABLES

NOMBRE	UNIDAD DE MEDIDA	DESCRIPCIÓN	FUENTES
NPCSSMPAR	Número	Número de pláticas y campañas de salud sexual, mental y prevención de adicciones realizadas	Expedientes del Archivo de Trámite de la coordinación de la instancia de la juventud 2025, frecuencia de actualización trimestral.
NPCSSMPAP	Número	Número de pláticas y campañas de salud sexual, mental y prevención de adicciones programadas	

UNIDAD DE MEDIDA DEL RESULTADO

FRECUENCIA DE MEDICIÓN

Porcentaje

trimestral

LÍNEA BASE

METAS

VALOR: 100%
PERIODO: TRIMESTRAL
AÑO: 2024

METAS PROGRAMADAS: 100%
PERIODO DE CUMPLIMIENTO: 2025

SENTIDO DEL INDICADOR

SEMAFORIZACIÓN

ASCENDENTE

Verde: 95% - 100%
Amarillo: 94% - 50%
Rojo: 49% - 0

EXCLUSIVO PARA EL LLENADO POR LA DIRECCIÓN DE PLANEACIÓN Y EVALUACIÓN

CUMPLIMIENTO DE CRITERIOS CREMAA

CLARIDAD	RELEVANCIA	ECONOMIA	MONITOREABLE
CUMPLE	CUMPLE	CUMPLE	CUMPLE
	ADECUADO	APORTACIÓN MARGINAL	
	CUMPLE	NA	

MUNICIPIO DE TIZAYUCA

FICHA TÉCNICA DE INDICADOR

DATOS DE IDENTIFICACIÓN DEL PROGRAMA			
UNIDAD PRESUPUESTAL	SECRETARIA DE BIENESTAR SOCIAL		
UNIDADES PRESUPUESTALES INTEGRANTES DE LA MIR	Despacho de Bienestar Social Direccion de Desarrollo e inclusion Social Direccion de Salud Direccion de Educacion Dirección de Cultura Fisica y Deporte Direccion de Cultura y Artes		
PROGRAMA PRESUPUESTARIO	SOCIEDAD TIZAYUQUENSE INCLUYENTE, CON COHESIÓN SOCIAL Y DESARROLLO HUMANO INTEGRAL.		
NOMBRE DEL INDICADOR			
Porcentaje de actividades de promocion y participación de los derechos sociales de las juventudes realizadas.			
NIVEL			
FIN	<input type="checkbox"/>	PROPÓSITO	<input type="checkbox"/>
		COMPONENTE	<input type="checkbox"/>
		ACTIVIDAD	<input checked="" type="checkbox"/>
OBJETIVO DEL INDICADOR			
Mide el porcentaje de actividades de promocion y participación de los derechos sociales de las juventudes realizadas.			
DIMENSIÓN DEL INDICADOR			
EFICACIA	<input checked="" type="checkbox"/>	EFICIENCIA	<input type="checkbox"/>
		CALIDAD	<input type="checkbox"/>
		ECONOMÍA	<input type="checkbox"/>
TIPO DE INDICADOR			
ESTRATÉGICO	<input type="checkbox"/>	DE GESTIÓN	<input checked="" type="checkbox"/>
DATOS DEL INDICADOR			
FORMULA DEL INDICADOR			
PAPPJR=(NAPPJR/NAPPJP)*100			
VARIABLES			
NOMBRE	UNIDAD DE MEDIDA	DESCRIPCIÓN	FUENTES
NAPPJR	NUMERO	Número de acciones de promoción y participacion juvenil realizadas	Expedientes del Archivo de Trámite de la instancia de la juventud 2025, frecuencia de actualización trimestral.
NAPPJP	NUMERO	Número de acciones de promoción y participacion juvenil programadas	
UNIDAD DE MEDIDA DEL RESULTADO		FRECUENCIA DE MEDICIÓN	
Porcentaje		trimestral	
LÍNEA BASE		METAS	
VALOR: ND PERIODO: TRIMESTRAL AÑO: 2024		METAS PROGRAMADAS: 100% PERIODO DE CUMPLIMIENTO: 2025	
SENTIDO DEL INDICADOR		SEMAFORIZACIÓN	
ASCENDENTE		Verde: 95% - 100% Amarillo: 94% - 50% Rojo: 49% - 0	
EXCLUSIVO PARA EL LLENADO POR LA DIRECCIÓN DE PLANEACIÓN Y EVALUACIÓN			
CUMPLIMIENTO DE CRITERIOS CREMAA			
CLARIDAD	RELEVANCIA	ECONOMIA	MONITOREABLE
CUMPLE	CUMPLE	CUMPLE	CUMPLE
	ADECUADO	APORTACIÓN MARGINAL	
	CUMPLE	NA	

MUNICIPIO DE TIZAYUCA
FICHA TÉCNICA DE INDICADOR

DATOS DE IDENTIFICACIÓN DEL PROGRAMA

UNIDAD PRESUPUESTAL	SECRETARIA DE BIENESTAR SOCIAL
UNIDADES PRESUPUESTALES INTEGRANTES DE LA MIR	Despacho de Bienestar Social DIRECCION DE DESARROLLO E INCLUSION SOCIAL DIRECCION DE SALUD DIRECCION DE EDUCACION DIRECCIÓN DE CULTURA FISICA Y DEPORTE DIRECCION DE CULTURA Y ARTES
PROGRAMA PRESUPUESTARIO	SOCIEDAD TIZAYUQUENSE INCLUYENTE, CON COHESIÓN SOCIAL Y DESARROLLO HUMANO INTEGRAL.

NOMBRE DEL INDICADOR

Porcentaje de acciones para el fomento economico de las juventudes realizadas

NIVEL

FIN ☐ PROPÓSITO ☐ COMPONENTE ☐ ACTIVIDAD ☒

OBJETIVO DEL INDICADOR

Mide el porcentaje de acciones para el fomento economico de las juventudes realizadas

DIMENSIÓN DEL INDICADOR

EFICACIA ☒ EFICIENCIA ☐ CALIDAD ☐ ECONOMÍA ☐

TIPO DE INDICADOR

ESTRATÉGICO ☐ DE GESTIÓN ☒

DATOS DEL INDICADOR

FORMULA DEL INDICADOR

$PAFEJR = (NAFEJR / NAFEJP) * 100$

VARIABLES

NOMBRE	UNIDAD DE MEDIDA	DESCRIPCIÓN	FUENTES
NAFEJR	NUMERO	Número de acciones para el fomento economico de las juventudes realizadas	Convocatoria Expedientes del Archivo de Tramite de la coordinacion de la instancia municipal de la juventud 2025, frecuencia de actualización trimestral.
NAFEJP	NUMERO	Número de acciones para el fomento economico de las juventudes programadas	

UNIDAD DE MEDIDA DEL RESULTADO

Porcentaje

FRECUENCIA DE MEDICIÓN

Trimestral

LÍNEA BASE

METAS

VALOR: 100%
PERIODO: ENE - DIC
AÑO: 2024

METAS PROGRAMADAS: 100%
PERIODO DE CUMPLIMIENTO: 2025

SENTIDO DEL INDICADOR

ASCENDENTE

SEMAFORIZACIÓN

Verde: 95% - 100%
Amarillo: 94% - 50%
Rojo: 49% - 0

EXCLUSIVO PARA EL LLENADO POR LA DIRECCIÓN DE PLANEACIÓN Y EVALUACIÓN

CUMPLIMIENTO DE CRITERIOS CREMAA

CLARIDAD	RELEVANCIA	ECONOMIA	MONITOREABLE
CUMPLE	CUMPLE	CUMPLE	CUMPLE
	ADECUADO	APORTACIÓN MARGINAL	
	CUMPLE	NA	



MUNICIPIO DE TIZAYUCA
FICHA TÉCNICA DE INDICADOR

DATOS DE IDENTIFICACIÓN DEL PROGRAMA

UNIDAD PRESUPUESTAL RESPONSABLE	SECRETARIA DE BIENESTAR SOCIAL
UNIDADES PRESUPUESTALES INTEGRANTES DE LA MIR	Despacho de Bienestar Social DIRECCION DE DESARROLLO E INCLUSION SOCIAL DIRECCION DE SALUD DIRECCION DE EDUCACION DIRECCIÓN DE CULTURA FISICA Y DEPORTE
PROGRAMA PRESUPUESTARIO	SOCIEDAD TIZAYUQUENSE INCLUYENTE, CON COHESIÓN SOCIAL Y DESARROLLO HUMANO INTEGRAL.

NOMBRE DEL INDICADOR

Porcentaje de consultas médicas general y de especialidades realizadas

NIVEL

FIN ☐ PROPÓSITO ☐ COMPONENTE ☒ ACTIVIDAD ☐

OBJETIVO DEL INDICADOR

Mide el Porcentaje de consultas médicas general y de especialidades realizadas

DIMENSIÓN DEL INDICADOR

EFICACIA ☒ EFICIENCIA ☐ CALIDAD ☐ ECONOMÍA ☐

TIPO DE INDICADOR

ESTRATÉGICO ☐ DE GESTIÓN ☒

DATOS DEL INDICADOR

FORMULA DEL INDICADOR

$PARFSBM = (PAPBCAPFSMP + PAMOSPMB + PPADJEPMPG) / 3$

VARIABLES

NOMBRE	UNIDAD DE MEDIDA	DESCRIPCIÓN	FUENTES
PAPBCAPFSMP	Porcentaje	Porcentaje de atenciones psicológicas brindadas por el centro de atención psicológica a favor de la salud mental de la población	Padrón de beneficiarios, expediente del archivo de trámite de CAPMU 2025, frecuencia de actualización trimestral
PAMOSPMB	Porcentaje	Porcentaje de atenciones médicas y odontológicas a servidores públicos del municipio y sus beneficiarios	Padrón de beneficiarios, expediente del archivo de trámite de la dirección de salud 2025, frecuencia de actualización trimestral
PPAJEPMPG	Porcentaje	Porcentaje de personas atendidas en las diferentes jornadas, eventos y programas municipales para la población en general	Padrón de beneficiarios, expediente del archivo de trámite de la dirección de salud 2025, frecuencia de actualización trimestral

UNIDAD DE MEDIDA DEL RESULTADO

Porcentaje

FRECUENCIA DE MEDICIÓN

trimestral

LÍNEA BASE

METAS

VALOR: ND
PERIODO: ENE - DIC
AÑO: 2025

METAS PROGRAMADAS: 100%
PERIODO DE CUMPLIMIENTO: 2025

SENTIDO DEL INDICADOR

SEMAFORIZACIÓN

ASCENDENTE

Verde: 95% - 100%
Amarillo: 94% - 50%
Rojo: 49% - 0

EXCLUSIVO PARA EL LLENADO POR LA DIRECCIÓN DE PLANEACIÓN Y EVALUACIÓN

CUMPLIMIENTO DE CRITERIOS CREMAA

CLARIDAD	RELEVANCIA	ECONOMIA	MONITOREABLE
CUMPLE	CUMPLE	CUMPLE	CUMPLE
	ADECUADO	APORTACIÓN MARGINAL	
	CUMPLE	NA	



MUNICIPIO DE TIZAYUCA
FICHA TÉCNICA DE INDICADOR

DATOS DE IDENTIFICACIÓN DEL PROGRAMA

UNIDAD PRESUPUESTAL	SECRETARIA DE BIENESTAR SOCIAL
UNIDADES PRESUPUESTALES INTEGRANTES DE LA MIR	Despacho de Bienestar Social Direccion de Desarrollo e inclusion Social Direccion de Salud Direccion de Educacion
PROGRAMA PRESUPUESTARIO	SOCIEDAD TIZAYUQUENSE INCLUYENTE, CON COHESIÓN SOCIAL Y DESARROLLO HUMANO INTEGRAL.

NOMBRE DEL INDICADOR

Porcentaje de talleres y pláticas impartidas en centros educativos y población en general

NIVEL

FIN ☐ PROPÓSITO ☐ COMPONENTE ☐ ACTIVIDAD ☒

OBJETIVO DEL INDICADOR

Mide el porcentaje de talleres y pláticas impartidas en centros educativos y población en general

DIMENSIÓN DEL INDICADOR

EFICACIA ☐ EFICIENCIA ☒ CALIDAD ☐ ECONOMÍA ☐

TIPO DE INDICADOR

ESTRATÉGICO ☐ DE GESTIÓN ☒

DATOS DEL INDICADOR

FORMULA DEL INDICADOR

$PTPICEPG = (NTPI/NTPP) * 100$

VARIABLES

NOMBRE	UNIDAD DE MEDIDA	DESCRIPCIÓN	FUENTES
NTPI	Número	Número de talleres y pláticas impartidos	Expediente del archivo de trámite de la dirección de salud 2025, frecuencia de actualización trimestral
NTPP	Número	Número de talleres y pláticas programados	

UNIDAD DE MEDIDA DEL RESULTADO

Porcentaje

FRECUENCIA DE MEDICIÓN

trimestral

LÍNEA BASE

METAS

VALOR: ND
PERIODO: ENE - DIC
AÑO: 2025

METAS PROGRAMADAS: 100%
PERIODO DE CUMPLIMIENTO: 2025

SENTIDO DEL INDICADOR

ASCENDENTE

SEMAFORIZACIÓN

Verde: 95% - 100%
Amarillo: 94% - 50%
Rojo: 49% - 0

EXCLUSIVO PARA EL LLENADO POR LA DIRECCIÓN DE PLANEACIÓN Y EVALUACIÓN

CUMPLIMIENTO DE CRITERIOS CREMAA

CLARIDAD	RELEVANCIA	ECONOMIA	MONITOREABLE
CUMPLE	CUMPLE	CUMPLE	CUMPLE
	ADECUADO	APORTACIÓN MARGINAL	
	CUMPLE	NA	

MUNICIPIO DE TIZAYUCA
FICHA TÉCNICA DE INDICADOR

DATOS DE IDENTIFICACIÓN DEL PROGRAMA			
UNIDAD PRESUPUESTAL RESPONSABLE	SECRETARIA DE BIENESTAR SOCIAL		
UNIDADES PRESUPUESTALES INTEGRANTES DE LA MIR	Despacho de Bienestar Social Direccion de Desarrollo e inclusion Social Direccion de Salud Direccion de Educacion Dirección de Cultura Física y Deporte Direccion de Cultura y Artes		
PROGRAMA PRESUPUESTARIO	SOCIEDAD TIZAYUQUENSE INCLUYENTE, CON COHESIÓN SOCIAL Y DESARROLLO HUMANO INTEGRAL.		
NOMBRE DEL INDICADOR			
Porcentaje de atenciones psicológicas brindadas por el centro de atencion psicológica a favor de la salud mental de la población			
NIVEL			
FIN	<input type="checkbox"/>	PROPÓSITO	<input type="checkbox"/>
COMPONENTE	<input type="checkbox"/>	ACTIVIDAD	<input checked="" type="checkbox"/>
OBJETIVO DEL INDICADOR			
Mide el porcentaje de atenciones psicológicas brindadas por el centro de atencion psicológica a favor de la salud mental de la población			
DIMENSIÓN DEL INDICADOR			
EFICACIA	<input checked="" type="checkbox"/>	EFICIENCIA	<input type="checkbox"/>
CALIDAD	<input type="checkbox"/>	ECONOMÍA	<input type="checkbox"/>
TIPO DE INDICADOR			
ESTRATÉGICO	<input type="checkbox"/>	DE GESTIÓN	<input checked="" type="checkbox"/>
DATOS DEL INDICADOR			
FORMULA DEL INDICADOR			
$PAPBCAPFSMP = (NAPB/NAPS) * 100$			
VARIABLES			
NOMBRE	UNIDAD DE MEDIDA	DESCRIPCIÓN	FUENTES
NAPB	Número	Número de atenciones psicológicas brindadas	Padrón de beneficiarios, expediente del archivo de trámite de CAPMU 2025, frecuencia de actualización trimestral
NAPS	Número	Número de atenciones psicológicas solicitadas	
UNIDAD DE MEDIDA DEL RESULTADO		FRECUENCIA DE MEDICIÓN	
Porcentaje		trimestral	
LÍNEA BASE		METAS	
VALOR: ND PERIODO: ENE - DIC AÑO: 2025		METAS PROGRAMADAS: 100% PERIODO DE CUMPLIMIENTO: 2025	
SENTIDO DEL INDICADOR		SEMAFORIZACIÓN	
ASCENDENTE		Verde: 95% - 100% Amarillo: 94% - 50% Rojo: 49% - 0	
EXCLUSIVO PARA EL LLENADO POR LA DIRECCIÓN DE PLANEACIÓN Y EVALUACIÓN			
CUMPLIMIENTO DE CRITERIOS CREMAA			
CLARIDAD	RELEVANCIA	ECONOMIA	MONITOREABLE
CUMPLE	CUMPLE	CUMPLE	CUMPLE
	ADECUADO	APORTACIÓN MARGINAL	
	CUMPLE	NA	



MUNICIPIO DE TIZAYUCA
FICHA TÉCNICA DE INDICADOR

DATOS DE IDENTIFICACIÓN DEL PROGRAMA							
UNIDAD PRESUPUESTAL RESPONSABLE	SECRETARIA DE BIENESTAR SOCIAL						
UNIDADES PRESUPUESTALES INTEGRANTES DE LA MIR	Despacho de Bienestar Social Dirección de Desarrollo e inclusión Social Dirección de Salud Dirección de Educación Dirección de Cultura Física y Deporte Dirección de Cultura y Artes						
PROGRAMA PRESUPUESTARIO	SOCIEDAD TIZAYUQUENSE INCLUYENTE, CON COHESIÓN SOCIAL Y DESARROLLO HUMANO INTEGRAL.						
NOMBRE DEL INDICADOR							
Porcentaje de atenciones medicas y odontologicas otorgadas a servidores públicos del municipio y sus beneficiarios							
NIVEL							
FIN	<input type="checkbox"/>	PROPÓSITO	<input type="checkbox"/>	COMPONENTE	<input type="checkbox"/>	ACTIVIDAD	<input checked="" type="checkbox"/>
OBJETIVO DEL INDICADOR							
Mide el porcentaje de atenciones medicas y odontologicas otorgadas a servidores públicos del municipio y sus beneficiarios							
DIMENSIÓN DEL INDICADOR							
EFICACIA	<input type="checkbox"/>	EFICIENCIA	<input checked="" type="checkbox"/>	CALIDAD	<input type="checkbox"/>	ECONOMÍA	<input type="checkbox"/>
TIPO DE INDICADOR							
ESTRATÉGICO		<input type="checkbox"/>	DE GESTIÓN		<input checked="" type="checkbox"/>		
DATOS DEL INDICADOR							
FORMULA DEL INDICADOR							
$PAMOSPMB = (NAMOBN / NAMOS) * 100$							
VARIABLES							
NOMBRE	UNIDAD DE MEDIDA	DESCRIPCIÓN	FUENTES				
NAMOB	Número	Números de atenciones médicas y odontológicas brindadas	Padrón de beneficiarios, expediente del archivo de trámite de la dirección de salud 2025, frecuencia de actualización trimestral				
NAMOS	Número	Números de atenciones médicas y odontológicas solicitadas					
UNIDAD DE MEDIDA DEL RESULTADO		FRECUENCIA DE MEDICIÓN					
Porcentaje		trimestral					
LÍNEA BASE		METAS					
VALOR: 100% PERIODO: TRIMESTRAL AÑO: 2025		METAS PROGRAMADAS: 100% PERIODO DE CUMPLIMIENTO: 2025					
SENTIDO DEL INDICADOR		SEMAFORIZACIÓN					
ASCENDENTE		Verde: 95% - 100% Amarillo: 94% - 50% Rojo: 49% - 0					
EXCLUSIVO PARA EL LLENADO POR LA DIRECCIÓN DE PLANEACIÓN Y EVALUACIÓN							
CUMPLIMIENTO DE CRITERIOS CREMAA							
CLARIDAD	RELEVANCIA	ECONOMIA	MONITOREABLE				
CUMPLE	CUMPLE	CUMPLE	CUMPLE				
	ADECUADO	APORTACIÓN MARGINAL					
	CUMPLE	NA					

MUNICIPIO DE TIZAYUCA
FICHA TÉCNICA DE INDICADOR

DATOS DE IDENTIFICACIÓN DEL PROGRAMA

UNIDAD PRESUPUESTAL RESPONSABLE	SECRETARIA DE BIENESTAR SOCIAL
UNIDADES PRESUPUESTALES INTEGRANTES DE LA MIR	Despacho de Bienestar Social Dirección de Desarrollo e inclusión Social Dirección de Salud Dirección de Educación Dirección de Cultura Física y Deporte Dirección de Cultura y Artes
PROGRAMA PRESUPUESTARIO	SOCIEDAD TIZAYUQUENSE INCLUYENTE, CON COHESIÓN SOCIAL Y DESARROLLO HUMANO INTEGRAL.

NOMBRE DEL INDICADOR

Porcentaje de personas atendidas en las diferentes jornadas, eventos y programas municipales para la población en general.

NIVEL

FIN ☐ PROPÓSITO ☐ COMPONENTE ☐ ACTIVIDAD ☒

OBJETIVO DEL INDICADOR

Mide el porcentaje de personas atendidas en las diferentes jornadas, eventos y programas municipales para la población en general.

DIMENSIÓN DEL INDICADOR

EFICACIA ☐ EFICIENCIA ☒ CALIDAD ☐ ECONOMÍA ☐

TIPO DE INDICADOR

ESTRATÉGICO ☒ DE GESTIÓN ☐

DATOS DEL INDICADOR

FORMULA DEL INDICADOR

$PPAJEPM / (NPAJEP / NPSAJEP) * 100$

VARIABLES

NOMBRE	UNIDAD DE MEDIDA	DESCRIPCIÓN	FUENTES
NPAJEP	Número	Número de personas atendidas en las diferentes jornadas, eventos y programas municipales	Padrón de beneficiarios, expediente del archivo de trámite de la dirección de salud 2025, frecuencia de actualización trimestral
NPSAJEP	Número	Número de personas que solicitan atención en las diferentes jornadas, eventos y programas municipales	

UNIDAD DE MEDIDA DEL RESULTADO

Porcentaje

FRECUENCIA DE MEDICIÓN

trimestral

LÍNEA BASE

METAS

VALOR: 100%
PERIODO: TRIMESTRAL
AÑO: 2024

METAS PROGRAMADAS: 100%
PERIODO DE CUMPLIMIENTO: 2025

SENTIDO DEL INDICADOR

ASCENDENTE

SEMAFORIZACIÓN

Verde: 95% - 100%
Amarillo: 94% - 50%
Rojo: 49% - 0

EXCLUSIVO PARA EL LLENADO POR LA DIRECCIÓN DE PLANEACIÓN Y EVALUACIÓN

CUMPLIMIENTO DE CRITERIOS CREMAA

CLARIDAD	RELEVANCIA	ECONOMIA	MONITOREABLE
CUMPLE	CUMPLE	CUMPLE	CUMPLE
	ADECUADO	APORTACIÓN MARGINAL	
	CUMPLE	NA	



MUNICIPIO DE TIZAYUCA
FICHA TÉCNICA DE INDICADOR

DATOS DE IDENTIFICACIÓN DEL PROGRAMA

UNIDAD PRESUPUESTAL RESPONSABLE	SECRETARIA DE BIENESTAR SOCIAL
UNIDADES PRESUPUESTALES INTEGRANTES DE LA MIR	Despacho de Bienestar Social Direccion de Desarrollo e inclusion Social Direccion de Salud Direccion de Educacion Dirección de Cultura Fisica y Deporte Direccion de Cultura y Artes
PROGRAMA PRESUPUESTARIO	SOCIEDAD TIZAYUQUENSE INCLUYENTE, CON COHESIÓN SOCIAL Y DESARROLLO HUMANO INTEGRAL.

NOMBRE DEL INDICADOR

Porcentaje de capacitaciones al personal de salud realizadas

NIVEL

FIN ☐ PROPÓSITO ☐ COMPONENTE ☐ ACTIVIDAD ☒

OBJETIVO DEL INDICADOR

Mide el Porcentaje de capacitaciones al personal de salud realizadas

DIMENSIÓN DEL INDICADOR

EFICACIA ☒ EFICIENCIA ☐ CALIDAD ☐ ECONOMÍA ☐

TIPO DE INDICADOR

ESTRATÉGICO ☒ DE GESTIÓN ☐

DATOS DEL INDICADOR

FORMULA DEL INDICADOR

$PCPSR = (NCPSR / NCPS) * 100$

VARIABLES

NOMBRE	UNIDAD DE MEDIDA	DESCRIPCIÓN	FUENTES
NCPSR	Número	Número de capacitaciones al personal de salud realizadas	Padrón de beneficiarios, expediente del archivo de trámite de la dirección de salud 2025, frecuencia de actualización trimestral
NCPS	Número	Número de capacitaciones al personal de salud programadas	

UNIDAD DE MEDIDA DEL RESULTADO

Porcentaje

FRECUENCIA DE MEDICIÓN

trimestral

LÍNEA BASE

METAS

VALOR: 100%
PERIODO: ENE - DIC
AÑO: 2024

METAS PROGRAMADAS: 100%
PERIODO DE CUMPLIMIENTO: 2025

SENTIDO DEL INDICADOR

SEMAFORIZACIÓN


ASCENDENTE


Verde: 95% - 100%
Amarillo: 94% - 50%
Rojo: 49% - 0

EXCLUSIVO PARA EL LLENADO POR LA DIRECCIÓN DE PLANEACIÓN Y EVALUACIÓN

CUMPLIMIENTO DE CRITERIOS CREMAA

CLARIDAD	RELEVANCIA	ECONOMIA	MONITOREABLE
CUMPLE	CUMPLE	CUMPLE	CUMPLE
	ADECUADO	APORTACIÓN MARGINAL	
	CUMPLE	NA	

<div><div>Tizayuca Cuentos Propios 2024-2027</div></div> <div>MUNICIPIO DE TIZAYUCA FICHA TÉCNICA DE INDICADOR</div>			
DATOS DE IDENTIFICACIÓN DEL PROGRAMA			
UNIDAD PRESUPUESTAL RESPONSABLE	SECRETARIA DE BIENESTAR SOCIAL		
UNIDADES PRESUPUESTALES INTEGRANTES DE LA MIR	Despacho de Bienestar Social DIRECCION DE DESARROLLO E INCLUSION SOCIAL DIRECCION DE SALUD DIRECCION DE EDUCACION DIRECCION DE CULTURA FISICA Y DEPORTE DIRECCION DE CULTURA Y ARTES		
PROGRAMA PRESUPUESTARIO	SOCIEDAD TIZAYUQUENSE INCLUYENTE, CON COHESIÓN SOCIAL Y DESARROLLO HUMANO INTEGRAL.		
NOMBRE DEL INDICADOR			
Porcentaje de acciones de apoyo a servicios educativos realizados			
NIVEL			
FIN <input type="checkbox"/> PROPÓSITO <input type="checkbox"/> COMPONENTE <input checked="" type="checkbox"/> ACTIVIDAD <input type="checkbox"/>			
OBJETIVO DEL INDICADOR			
Mide el porcentaje de cumplimiento de las acciones de apoyo a servicios educativos realizados			
DIMENSIÓN DEL INDICADOR			
EFICACIA <input checked="" type="checkbox"/> EFICIENCIA <input type="checkbox"/> CALIDAD <input type="checkbox"/> ECONOMÍA <input type="checkbox"/>			
TIPO DE INDICADOR			
ESTRATÉGICO <input checked="" type="checkbox"/> DE GESTIÓN <input type="checkbox"/>			
DATOS DEL INDICADOR			
FORMULA DEL INDICADOR			
PCABCE=(PAFCE+PEBCETM+PEBPESYA)/3			
VARIABLES			
NOMBRE	UNIDAD DE MEDIDA	DESCRIPCIÓN	FUENTES
PAFCE	Porcentaje	Porcentaje de acciones para el fortalecimiento de la comunidad educativa	Expedientes del Archivo de Trámite de la Dirección de Educación 2025, frecuencia de actualización trimestral.
PEBCETM	Porcentaje	Porcentaje de entrega de becas a la comunidad educativa y trabajadores del municipio	
PEBPESYA	Porcentaje	Porcentaje de escuelas beneficiadas con el programa ESyA	
UNIDAD DE MEDIDA DEL RESULTADO		FRECUENCIA DE MEDICIÓN	
Porcentaje		trimestral	
LÍNEA BASE		METAS	
VALOR: 100 % PERIODO: ENE - DIC AÑO: 2024		METAS PROGRAMADAS: 80% PERIODO DE CUMPLIMIENTO: 2025	
SENTIDO DEL INDICADOR		SEMAFORIZACIÓN	
ASCENDENTE		Verde: 75% - 85% Amarillo: 74% - 50% Rojo: 0 - 49%	
EXCLUSIVO PARA EL LLENADO POR LA DIRECCIÓN DE PLANEACIÓN Y EVALUACIÓN			
CUMPLIMIENTO DE CRITERIOS CREMAA			
CLARIDAD	RELEVANCIA	ECONOMIA	MONITOREABLE
CUMPLE	CUMPLE	CUMPLE	CUMPLE
	ADECUADO	APORTACIÓN MARGINAL	
	CUMPLE	NA	

<div><div>MUNICIPIO DE TIZAYUCA FICHA TÉCNICA DE INDICADOR</div></div>								
DATOS DE IDENTIFICACIÓN DEL PROGRAMA								
UNIDAD PRESUPUESTAL	SECRETARIA DE BIENESTAR SOCIAL							
UNIDADES PRESUPUESTALES INTEGRANTES DE LA MIR	Despacho de Bienestar Social DIRECCION DE DESARROLLO E INCLUSION SOCIAL DIRECCION DE SALUD DIRECCION DE EDUCACION DIRECCION DE CULTURA FISICA Y DEPORTE DIRECCION DE CULTURA Y ARTES							
PROGRAMA PRESUPUESTARIO	SOCIEDAD TIZAYUQUENSE INCLUYENTE, CON COHESIÓN SOCIAL Y DESARROLLO HUMANO INTEGRAL.							
NOMBRE DEL INDICADOR								
Porcentaje de entrega de apoyos para el fortalecimiento de la comunidad educativa								
NIVEL								
FIN	<input type="checkbox"/>	PROPÓSITO	<input type="checkbox"/>	COMPONENTE	<input type="checkbox"/>	ACTIVIDAD	<input checked="" type="checkbox"/>	
OBJETIVO DEL INDICADOR								
Mide el Porcentaje de entrega de apoyos para el fortalecimiento de la comunidad educativa								
DIMENSIÓN DEL INDICADOR								
EFICACIA	<input checked="" type="checkbox"/>	EFICIENCIA	<input type="checkbox"/>	CALIDAD	<input type="checkbox"/>	ECONOMÍA	<input type="checkbox"/>	
TIPO DE INDICADOR								
ESTRATÉGICO				<input type="checkbox"/>	DE GESTIÓN			<input checked="" type="checkbox"/>
DATOS DEL INDICADOR								
FORMULA DEL INDICADOR								
PAFCE=(NAEFCE/NSARBCE)*100								
VARIABLES								
NOMBRE	UNIDAD DE MEDIDA	DESCRIPCIÓN	FUENTES					
NAEFCE	Número	Número de apoyos entregados para el fortalecimiento para la comunidad educativa	Expedientes del Archivo de Trámite de la Dirección de Educación con solicitudes de beca 2025, frecuencia de actualización trimestral.					
NSARBCE	Número	Número de apoyos solicitados para el fortalecimiento de la comunidad educativa						
UNIDAD DE MEDIDA DEL RESULTADO		FRECUENCIA DE MEDICIÓN						
Porcentaje		trimestral						
LÍNEA BASE		METAS						
VALOR: 100% PERIODO: ENE - DIC AÑO: 2024		METAS PROGRAMADAS: 100% PERIODO DE CUMPLIMIENTO: 2025						
SENTIDO DEL INDICADOR		SEMAFORIZACIÓN						
ASCENDENTE		Verde: 95% - 100% Amarillo: 94% - 50% Rojo: 49% - 0						
EXCLUSIVO PARA EL LLENADO POR LA DIRECCIÓN DE PLANEACIÓN Y EVALUACIÓN								
CUMPLIMIENTO DE CRITERIOS CREMAA								
CLARIDAD	RELEVANCIA	ECONOMIA	MONITOREABLE					
CUMPLE	CUMPLE	CUMPLE	CUMPLE					
	ADECUADO	APORTACIÓN MARGINAL						
	CUMPLE	NA						

MUNICIPIO DE TIZAYUCA
FICHA TÉCNICA DE INDICADOR

DATOS DE IDENTIFICACIÓN DEL PROGRAMA			
UNIDAD PRESUPUESTAL	SECRETARIA DE BIENESTAR SOCIAL		
UNIDADES PRESUPUESTALES INTEGRANTES DE LA MIR	Despacho de Bienestar Social Direccion de Desarrollo e inclusion Social Direccion de Salud Direccion de Educacion Dirección de Cultura Fisica y Deporte Direccion de Cultura y Artes		
PROGRAMA PRESUPUESTARIO	SOCIEDAD TIZAYUQUENSE INCLUYENTE, CON COHESIÓN SOCIAL Y DESARROLLO HUMANO INTEGRAL.		
NOMBRE DEL INDICADOR			
Porcentaje de becas a la comunidad educativa y trabajadores del Municipio otorgadas			
NIVEL			
FIN	<input type="checkbox"/>	PROPÓSITO	<input type="checkbox"/>
COMPONENTE	<input type="checkbox"/>	ACTIVIDAD	<input checked="" type="checkbox"/>
OBJETIVO DEL INDICADOR			
Mide el porcentaje de becas otorgadas a la comunidad educativa y trabajadores del Municipio			
DIMENSIÓN DEL INDICADOR			
EFICACIA	<input type="checkbox"/>	EFICIENCIA	<input checked="" type="checkbox"/>
CALIDAD	<input type="checkbox"/>	ECONOMÍA	<input type="checkbox"/>
TIPO DE INDICADOR			
ESTRATÉGICO	<input type="checkbox"/>	DE GESTIÓN	<input checked="" type="checkbox"/>
DATOS DEL INDICADOR			
FORMULA DEL INDICADOR			
PEBCETM= (NBO/NBS)*100			
VARIABLES			
NOMBRE	UNIDAD DE MEDIDA	DESCRIPCIÓN	FUENTES
NBO	Número	Número de becas otorgadas	Expedientes del Archivo de Trámite de la Dirección de Educación con solicitudes de beca 2025, frecuencia de actualización trimestral.
NBS	Número	Número de becas solicitadas	
UNIDAD DE MEDIDA DEL RESULTADO		FRECUENCIA DE MEDICIÓN	
Porcentaje		Trimestral	
LÍNEA BASE		METAS	
VALOR: ND PERIODO: ENE - DIC AÑO: 2024		METAS PROGRAMADAS: 100 % PERIODO DE CUMPLIMIENTO: 2025	
SENTIDO DEL INDICADOR		SEMAFORIZACIÓN	
ASCENDENTE		Verde: 95% - 100% Amarillo: 94% - 50% Rojo: 49% - 0	
EXCLUSIVO PARA EL LLENADO POR LA DIRECCIÓN DE PLANEACIÓN Y EVALUACIÓN			
CUMPLIMIENTO DE CRITERIOS CREMAA			
CLARIDAD	RELEVANCIA	ECONOMIA	MONITOREABLE
CUMPLE	CUMPLE	CUMPLE	CUMPLE
	ADECUADO	APORTACIÓN MARGINAL	
	CUMPLE	NA	

MUNICIPIO DE TIZAYUCA

FICHA TÉCNICA DE INDICADOR

DATOS DE IDENTIFICACIÓN DEL PROGRAMA

UNIDAD PRESUPUESTAL RESPONSABLE	SECRETARIA DE BIENESTAR SOCIAL
UNIDADES PRESUPUESTALES INTEGRANTES DE LA MIR	Despacho de Bienestar Social Direccion de Desarrollo e inclusion Social Direccion de Salud Direccion de Educacion
PROGRAMA PRESUPUESTARIO	SOCIEDAD TIZAYUQUENSE INCLUYENTE, CON COHESIÓN SOCIAL Y DESARROLLO HUMANO INTEGRAL.

NOMBRE DEL INDICADOR

Porcentaje de escuela beneficiadas con el programa Escuela Solidaria y Abierta

NIVEL

FIN ☐ PROPÓSITO ☐ COMPONENTE ☐ ACTIVIDAD ☒

OBJETIVO DEL INDICADOR

Mide el porcentaje de escuela beneficiadas con el programa Escuela Solidaria y Abierta

DIMENSIÓN DEL INDICADOR

EFICACIA ☒ EFICIENCIA ☐ CALIDAD ☐ ECONOMÍA ☐

TIPO DE INDICADOR

ESTRATÉGICO ☐ DE GESTIÓN ☒

DATOS DEL INDICADOR

FORMULA DEL INDICADOR

$PEBPESYA = (NEBPESYA / NTEPEM) * 100$

VARIABLES

NOMBRE	UNIDAD DE MEDIDA	DESCRIPCIÓN	FUENTES
NEBPESYA	Número	Numero de escuelas publicas beneficiadas con el programa ESyA	Expedientes del Archivo de Trámite de la Dirección de Educación con solicitudes de beca 2025, frecuencia de actualización trimestral.
NTEPEM	Número	Número total de escuelas públicas existentes en el municipio	

UNIDAD DE MEDIDA DEL RESULTADO

Porcentaje

FRECUENCIA DE MEDICIÓN

trimestral

LÍNEA BASE

METAS

VALOR: ND
PERIODO: ENE - DIC
AÑO: 2024

METAS PROGRAMADAS: 80%
PERIODO DE CUMPLIMIENTO: 2025

SENTIDO DEL INDICADOR

ASCENDENTE


SEMAFORIZACIÓN

Verde: 75% - 85%
Amarillo: 74% - 50%
Rojo: 0 - 49%

EXCLUSIVO PARA EL LLENADO POR LA DIRECCIÓN DE PLANEACIÓN Y EVALUACIÓN

CUMPLIMIENTO DE CRITERIOS CREMAA

CLARIDAD	RELEVANCIA	ECONOMIA	MONITOREABLE
CUMPLE	CUMPLE	CUMPLE	CUMPLE
	ADECUADO	APORTACIÓN MARGINAL	
	CUMPLE	NA	

 <div style="text-align: center;"> MUNICIPIO DE TIZAYUCA FICHA TÉCNICA DE INDICADOR </div>			
DATOS DE IDENTIFICACIÓN DEL PROGRAMA			
UNIDAD	SECRETARIA DE BIENESTAR SOCIAL		
UNIDADES PRESUPUESTALES INTEGRANTES DE LA MIR	Despacho de Bienestar Social DIRECCION DE DESARROLLO E INCLUSION SOCIAL DIRECCION DE SALUD DIRECCION DE EDUCACION DIRECCION DE CULTURA FISICA Y DEPORTE DIRECCION DE CULTURA Y ARTES		
PROGRAMA PRESUPUESTARIO	SOCIEDAD TIZAYUQUENSE INCLUYENTE, CON COHESIÓN SOCIAL Y DESARROLLO HUMANO INTEGRAL.		
NOMBRE DEL INDICADOR			
Porcentaje de acciones del deporte y cultura física realizadas			
NIVEL			
FIN <input type="checkbox"/> PROPOSITO <input type="checkbox"/> COMPONENTE <input checked="" type="checkbox"/> ACTIVIDAD <input type="checkbox"/>			
OBJETIVO DEL INDICADOR			
Mide el Porcentaje de acciones y estrategias para el impulso de la cultura física, el deporte y la recreación			
DIMENSION DEL INDICADOR			
EFICACIA <input checked="" type="checkbox"/> EFICIENCIA <input type="checkbox"/> CALIDAD <input type="checkbox"/> ECONOMIA <input type="checkbox"/>			
TIPO DE INDICADOR			
ESTRATÉGICO <input checked="" type="checkbox"/> DE GESTIÓN <input type="checkbox"/>			
DATOS DEL INDICADOR			
FORMULA DEL INDICADOR			
PAEICFDR=(PEIEPDPDFD+PPBPEMDDC+PSAIDMT+PADEID)/4			
VARIABLES			
NOMBRE	UNIDAD DE MEDIDA	DESCRIPCIÓN	FUENTES
PEIEPDPDFD	Porcentaje	Porcentaje de eventos impartidos en espacios públicos destinados a las prácticas físico deportivas	Expedientes del Archivo de Trámite de la Dirección de cultura física y deporte 2025, frecuencia de actualización trimestral.
PPBPEMDDC	Porcentaje	Porcentaje de personas beneficiadas con el programa Escuelas Municipales del deporte y deporte comunitario	
PSAIDMT	Porcentaje	Porcentaje de solicitudes para el impulso deportivo atendidas	
PADEID	Porcentaje	Porcentaje de acciones dirigidas a las escuelas para impulsar el deporte	
UNIDAD DE MEDIDA DEL RESULTADO		FRECUENCIA DE MEDICIÓN	
Porcentaje		trimestral	
LINEA BASE		METAS	
VALOR: ND AÑO: 2025 PERIODO: ENE - DIC		METAS PROGRAMADAS: 100% PERIODO DE CUMPLIMIENTO: 2026	
SENTIDO DEL INDICADOR		SEMAFORIZACIÓN	
ASCENDENTE		Verde: 95% - 100% Amarillo: 94% - 50% Rojo: 49% - 0	
EXCLUSIVO PARA EL LLENADO POR LA DIRECCIÓN DE PLANEACIÓN Y EVALUACIÓN			
CUMPLIMIENTO DE CRITERIOS CREMAA			
CLARIDAD	RELEVANCIA	ECONOMIA	MONITOREABLE
CUMPLE	CUMPLE	CUMPLE	CUMPLE
	ADECUADO	APORTACIÓN MARGINAL	
	CUMPLE	NA	

DATOS DE IDENTIFICACIÓN DEL PROGRAMA

UNIDAD PRESUPUESTAL RESPONSABLE	SECRETARIA DE BIENESTAR SOCIAL
UNIDADES PRESUPUESTALES INTEGRANTES DE LA MIR	Despacho de Bienestar Social DIRECCION DE DESARROLLO E INCLUSION SOCIAL DIRECCION DE SALUD DIRECCION DE EDUCACION DIRECCIÓN DE CULTURA FISICA Y DEPORTE DIRECCION DE CULTURA Y ARTES
PROGRAMA PRESUPUESTARIO	SOCIEDAD TIZAYUQUENSE INCLUYENTE, CON COHESIÓN SOCIAL Y DESARROLLO HUMANO INTEGRAL.
NOMBRE DEL INDICADOR	
Porcentaje de eventos en espacios públicos destinados a las prácticas físico deportivas realizados	
NIVEL	

FIN ☐ PROPOSITO ☐ COMPONENTE ☐ ACTIVIDAD ☒

OBJETIVO DEL INDICADOR

Mide el Porcentaje de eventos impartidos en espacios públicos destinados a las prácticas físico deportivas realizados

DIMENSION DEL INDICADOR

EFICACIA ☐ EFICIENCIA ☒ CALIDAD ☐ ECONOMIA ☐

TIPO DE INDICADOR

ESTRATÉGICO ☐ DE GESTIÓN ☒

DATOS DEL INDICADOR

FORMULA DEL INDICADOR

$PEIEPDPFDR = (NEREPFDF / NEPEPFPD) * 100$

VARIABLES

NOMBRE	UNIDAD DE MEDIDA	DESCRIPCIÓN	FUENTES
NEREPFDF	Número	Número de eventos realizados en espacios públicos para practicas fisico deportivas	Expedientes del Archivo de Tramite de la Dirección de cultura fisica y deporte 2025, frecuencia de actualización trimestral.
NEPEPFPD	Número	Número de eventos programados en espacios públicos para practicas fisico deportivas	
UNIDAD DE MEDIDA DEL RESULTADO		FRECUENCIA DE MEDICIÓN	
Porcentaje		trimestral	
LINEA BASE		METAS	
VALOR: ND AÑO: 2025 PERIODO: ENE - DIC		METAS PROGRAMADAS: 100% PERIODO DE CUMPLIMIENTO: 2025	
SENTIDO DEL INDICADOR		SEMAFORIZACIÓN	
ASCENDENTE		Verde: 95% - 100% Amarillo: 94% - 50% Rojo: 49% - 0	

EXCLUSIVO PARA EL LLENADO POR LA DIRECCIÓN DE PLANEACIÓN Y EVALUACIÓN

CUMPLIMIENTO DE CRITERIOS CREMAA

CLARIDAD	RELEVANCIA	ECONOMIA	MONITOREABLE
CUMPLE	CUMPLE	CUMPLE	CUMPLE
	ADECUADO	APORTACIÓN MARGINAL	
	CUMPLE	NA	



MUNICIPIO DE TIZAYUCA
FICHA TÉCNICA DE INDICADOR

DATOS DE IDENTIFICACIÓN DEL PROGRAMA

UNIDAD PRESUPUESTAL RESPONSABLE	SECRETARIA DE BIENESTAR SOCIAL
UNIDADES PRESUPUESTALES INTEGRANTES DE LA MIR	Despacho de Bienestar Social Direccion de Desarrollo e inclusion Social Direccion de Salud Direccion de Educacion
PROGRAMA PRESUPUESTARIO	SOCIEDAD TIZAYUQUENSE INCLUYENTE, CON COHESIÓN SOCIAL Y DESARROLLO HUMANO INTEGRAL.
NOMBRE DEL INDICADOR	
Porcentaje de personas beneficiadas con el programa Escuelas Municipales del deporte y deporte comunitario	
NIVEL	

FIN ☐ PROPOSITO ☐ COMPONENTE ☐ ACTIVIDAD ☒

OBJETIVO DEL INDICADOR

Medir el porcentaje de perssonas beneficiadas con el programa Escuelas Municipales del deporte y deporte comunitario

DIMENSION DEL INDICADOR

EFICACIA ☒ EFICIENCIA ☐ CALIDAD ☐ ECONOMIA ☐

TIPO DE INDICADOR

ESTRATÉGICO ☐ DE GESTIÓN ☒

DATOS DEL INDICADOR

FORMULA DEL INDICADOR

$PPBPEMDDC = (NPBPEMDDC / NPSPPEMDDC) * 100$

VARIABLES

NOMBRE	UNIDAD DE MEDIDA	DESCRIPCIÓN	FUENTES
NPBPEMDDC	Número	Número de personas beneficiadas con el programa escuelas municipales del deporte y deporte comunitario	Expedientes del Archivo de Trámite de la Dirección de cultura física y deporte 2025, frecuencia de actualización trimestral.
NPSPPEMDDC	Número	Número de personas que solicitan el ingreso a las diferentes escuelas municipales del deporte y deporte comunitario	
UNIDAD DE MEDIDA DEL RESULTADO		FRECUENCIA DE MEDICIÓN	
Porcentaje		Trimestral	
LINEA BASE		META	
VALOR: 100% AÑO: 2024 PERIODO: ENE - DIC		METAS PROGRAMADAS: 100% PERIODO DE CUMPLIMIENTO: 2025	
SENTIDO DEL INDICADOR		SEMAFORIZACIÓN	
ASCENDENTE		Verde: 95% - 100% Amarillo: 94% - 50% Rojo: 49% - 0	

EXCLUSIVO PARA EL LLENADO POR LA DIRECCIÓN DE PLANEACIÓN Y EVALUACIÓN

CUMPLIMIENTO DE CRITERIOS CREMAA

CLARIDAD	RELEVANCIA	ECONOMIA	MONITOREABLE
CUMPLE	CUMPLE	CUMPLE	CUMPLE
	ADECUADO	APORTACIÓN MARGINAL	
	CUMPLE	NA	




MUNICIPIO DE TIZAYUCA
FICHA TÉCNICA DE INDICADOR

DATOS DE IDENTIFICACIÓN DEL PROGRAMA	
UNIDAD PRESUPUESTAL RESPONSABLE	SECRETARIA DE BIENESTAR SOCIAL
UNIDADES PRESUPUESTALES INTEGRANTES DE LA MIR	Despacho de Bienestar Social DIRECCION DE DESARROLLO E INCLUSION SOCIAL DIRECCION DE SALUD DIRECCION DE EDUCACION DIRECCIÓN DE CULTURA FISICA Y DEPORTE DIRECCION DE CULTURA Y ARTES
PROGRAMA PRESUPUESTARIO	SOCIEDAD TIZAYUQUENSE INCLUYENTE, CON COHESIÓN SOCIAL Y DESARROLLO HUMANO INTEGRAL.
NOMBRE DEL INDICADOR	
Porcentaje de acciones dirigidas a las escuelas de nivel basico en beneficio de impulsar el deporte realizadas	
NIVEL	

FIN ☐ PROPOSITO ☐ COMPONENTE ☐ ACTIVIDAD ☒

OBJETIVO DEL INDICADOR			
Mide el porcentaje de acciones dirigidas a las escuelas de nivel basico en beneficio de impulsar el deporte realizadas			
DIMENSION DEL INDICADOR			
EFICACIA	<input type="checkbox"/>	EFICIENCIA	<input checked="" type="checkbox"/>
CALIDAD	<input type="checkbox"/>	ECONOMIA	<input type="checkbox"/>
TIPO DE INDICADOR			
ESTRATÉGICO		<input checked="" type="checkbox"/>	DE GESTIÓN
		<input type="checkbox"/>	
DATOS DEL INDICADOR			
FORMULA DEL INDICADOR			
PADENBID=(ADENBBIDR/ADENBBIDP)*100			
VARIABLES			
NOMBRE	UNIDAD DE MEDIDA	DESCRIPCIÓN	FUENTES
ADENBBIDR	Número	Acciones dirigidas a las escuelas de nivel basico en beneficio de impulsar el deporte realizadas	Expedientes del Archivo de Trámite de la Dirección de cultura fisica y deporte 2025, frecuencia de actualización trimestral.
ADENBBIDP	Número	Acciones dirigidas a las escuelas de nivel basico en beneficio de impulsar el deporte programadas	
UNIDAD DE MEDIDA DEL RESULTADO		FRECUENCIA DE MEDICIÓN	
Porcentaje		TRIMESTRAL	
LINEA BASE		METAS	
VALOR: ND AÑO: 2024 PERIODO:ENE - DIC		METAS PROGRAMADAS: 100% PERIODO DE CUMPLIMIENTO: 2025	
SENTIDO DEL INDICADOR		SEMAFORIZACIÓN	
ASCENDENTE		Verde: 95% - 100% Amarillo: 94% - 50% Rojo: 49% - 0	
EXCLUSIVO PARA EL LLENADO POR LA DIRECCIÓN DE PLANEACIÓN Y EVALUACIÓN			
CUMPLIMIENTO DE CRITERIOS CREMAA			
CLARIDAD	RELEVANCIA	ECONOMIA	MONITOREABLE
CUMPLE	CUMPLE	CUMPLE	CUMPLE
	ADECUADO	APORTACIÓN MARGINAL	

 <div>MUNICIPIO DE TIZAYUCA FICHA TÉCNICA DE INDICADOR</div>							
DATOS DE IDENTIFICACIÓN DEL PROGRAMA							
UNIDAD PRESUPUESTAL RESPONSABLE	SECRETARIA DE BIENESTAR SOCIAL						
UNIDADES PRESUPUESTALES INTEGRANTES DE LA MIR	Despacho de Bienestar Social Direccion de Desarrollo e inclusion Social Direccion de Salud Direccion de Educacion Dirección de Cultura Fisica y Deporte Direccion de Cultura y Artes						
PROGRAMA PRESUPUESTARIO	SOCIEDAD TIZAYUQUENSE INCLUYENTE, CON COHESIÓN SOCIAL Y DESARROLLO HUMANO INTEGRAL.						
NOMBRE DEL INDICADOR							
Porcentaje de acciones artísticas y culturales otorgadas							
NIVEL							
FIN <input type="checkbox"/> PROPOSITO <input type="checkbox"/> COMPONENTE <input checked="" type="checkbox"/> ACTIVIDAD <input type="checkbox"/>							
OBJETIVO DEL INDICADOR							
Mide el Porcentaje de acciones artísticas y culturales otorgadas							
DIMENSION DEL INDICADOR							
EFICACIA	<input checked="" type="checkbox"/>	EFICIENCIA	<input type="checkbox"/>	CALIDAD	<input type="checkbox"/>	ECONOMIA	<input type="checkbox"/>
TIPO DE INDICADOR							
ESTRATÉGICO <input type="checkbox"/> DE GESTIÓN <input checked="" type="checkbox"/>							
DATOS DEL INDICADOR							
FORMULA DEL INDICADOR							
$PAACO = (PFEECR + PAFRPPHCR + PAFLOPER + PLRDI) / 4$							
VARIABLES							
NOMBRE	UNIDAD DE MEDIDA	DESCRIPCIÓN	FUENTES				
PFEECR	Porcentaje	Porcentaje de festivales, eventos y exposiciones culturales realizados	Expediente del archivo de trámite de la dirección de Cultura y Artes 2025, frecuencia de actualización trimestral				
PAFRPPHCR	Porcentaje	Porcentaje de acciones para fomentar, rescatar y preservar el patrimonio histórico cultural realizadas					
PAFLOPER	Porcentaje	Porcentaje de acciones de fomento a la lectura y oratoria con participación educativa y social realizadas					
PLRDI	Porcentaje	Porcentaje de libros, revistas y documentales impresos					
UNIDAD DE MEDIDA DEL RESULTADO			FRECUENCIA DE MEDICIÓN				
Porcentaje			Trimestral				
LINEA BASE			METAS				
VALOR: ND AÑO: 2025 PERIODO: ENE - DIC			METAS PROGRAMADAS: 100% PERIODO DE CUMPLIMIENTO: 2025				
SENTIDO DEL INDICADOR			SEMAFORIZACIÓN				
ASCENDENTE			Verde: 95% - 100% Amarillo: 94% - 50% Rojo: 49% - 0				
EXCLUSIVO PARA EL LLENADO POR LA DIRECCIÓN DE PLANEACIÓN Y EVALUACIÓN							
CUMPLIMIENTO DE CRITERIOS CREMAA							
CLARIDAD	RELEVANCIA	ECONOMIA	MONITOREABLE				
CUMPLE	CUMPLE	CUMPLE	CUMPLE				
	ADECUADO	APORTACIÓN MARGINAL					

DATOS DE IDENTIFICACIÓN DEL PROGRAMA			
UNIDAD PRESUPUESTAL RESPONSABLE	SECRETARIA DE BIENESTAR SOCIAL		
UNIDADES PRESUPUESTALES INTEGRANTES DE LA MIR	Despacho de Bienestar Social Direccion de Desarrollo e inclusion Social Direccion de Salud Direccion de Educacion Dirección de Cultura Fisica y Deporte Direccion de Cultura y Artes		
PROGRAMA PRESUPUESTARIO	SOCIEDAD TIZAYUQUENSE INCLUYENTE, CON COHESIÓN SOCIAL Y DESARROLLO HUMANO INTEGRAL.		
DATOS DE IDENTIFICACIÓN DEL INDICADOR			
NOMBRE DEL INDICADOR			
Porcentaje de festivales, eventos y exposiciones culturales realizados			
NIVEL			
FIN	<input type="checkbox"/>	PROPOSITO	<input type="checkbox"/>
COMPONENTE	<input type="checkbox"/>	ACTIVIDAD	<input checked="" type="checkbox"/>
OBJETIVO DEL INDICADOR			
Mide el Porcentaje de festivales, eventos y exposiciones culturales realizados			
DIMENSION DEL INDICADOR			
EFICACIA	<input checked="" type="checkbox"/>	EFICIENCIA	<input type="checkbox"/>
CALIDAD	<input type="checkbox"/>	ECONOMIA	<input type="checkbox"/>
TIPO DE INDICADOR			
ESTRATÉGICO	<input type="checkbox"/>	DE GESTIÓN	<input checked="" type="checkbox"/>
DATOS DEL INDICADOR			
FORMULA DEL INDICADOR			
$PFEECR = (NFEECR / NFEPCP) * 100$			
VARIABLES			
NOMBRE	UNIDAD DE MEDIDA	DESCRIPCIÓN	FUENTES
NFEECR	Porcentaje	Número Festivales, eventos y exposiciones culturales realizados	Expediente del archivo de trámite de la dirección de Cultura y Artes 2025, frecuencia de actualización trimestral
NFEPCP	Porcentaje	Número de Festivales, eventos y exposiciones culturales programados	
UNIDAD DE MEDIDA DEL RESULTADO		FRECUENCIA DE MEDICIÓN	
Porcentaje		Trimestral	
LINEA BASE		METAS	
VALOR: 100% AÑO: 2025 PERIODO: ENE - DIC		METAS PROGRAMADAS: 100% PERIODO DE CUMPLIMIENTO: 2025	
SENTIDO DEL INDICADOR		SEMAFORIZACIÓN	
ASCENDENTE		Verde: 95% - 100% Amarillo: 94% - 50% Rojo: 49% - 0	
EXCLUSIVO PARA EL LLENADO POR LA DIRECCIÓN DE PLANEACIÓN Y EVALUACIÓN			
CUMPLIMIENTO DE CRITERIOS CREMAA			
CLARIDAD	RELEVANCIA	ECONOMIA	MONITOREABLE
CUMPLE	CUMPLE	CUMPLE	CUMPLE
	ADECUADO	APORTACIÓN MARGINAL	
	CUMPLE	NA	



MUNICIPIO DE TIZAYUCA
FICHA TÉCNICA DE INDICADOR

DATOS DE IDENTIFICACIÓN DEL PROGRAMA	
UNIDAD PRESUPUESTAL RESPONSABLE	SECRETARIA DE BIENESTAR SOCIAL
UNIDADES PRESUPUESTALES INTEGRANTES DE LA MIR	Despacho de Bienestar Social DIRECCION DE DESARROLLO E INCLUSION SOCIAL DIRECCION DE SALUD DIRECCION DE EDUCACION DIRECCION DE CULTURA FISICA Y DEPORTE DIRECCION DE CULTURA Y ARTES
PROGRAMA PRESUPUESTARIO	SOCIEDAD TIZAYUQUENSE INCLUYENTE, CON COHESIÓN SOCIAL Y DESARROLLO HUMANO INTEGRAL.
DATOS DE IDENTIFICACIÓN DEL INDICADOR	
NOMBRE DEL INDICADOR	
Porcentaje de acciones para fomentar, rescatar y preservar el patrimonio histórico cultural realizadas	
NIVEL	

FIN

☐

PROPOSITO

☐

COMPONENTE

☐

ACTIVIDAD

☒

OBJETIVO DEL INDICADOR			
Mide el Porcentaje de acciones para fomentar, rescatar y preservar el patrimonio histórico cultural realizadas			
DIMENSION DEL INDICADOR			
EFICACIA	<input checked="" type="checkbox"/>	EFICIENCIA	<input type="checkbox"/>
CALIDAD	<input type="checkbox"/>	ECONOMIA	<input type="checkbox"/>
TIPO DE INDICADOR			
ESTRATÉGICO	<input checked="" type="checkbox"/>	DE GESTIÓN	<input type="checkbox"/>
DATOS DEL INDICADOR			
FORMULA DEL INDICADOR			
$PAFRPPHC = (NAFRPPHCR / NAFRPPHCP) * 100$			
VARIABLES			
NOMBRE	UNIDAD DE MEDIDA	DESCRIPCIÓN	FUENTES
NAFRPPHCR	Número	Número de acciones para fomentar, rescatar y preservar el patrimonio historico y cultural realizadas	Expediente del archivo de trámite de la dirección de Cultura y Artes 2025, frecuencia de actualización trimestral
NAFRPPHCP	Número	Número de acciones para fomentar, rescatar y preservar el patrimonio historico y cultural programadas	
UNIDAD DE MEDIDA DEL RESULTADO		FRECUENCIA DE MEDICIÓN	
Porcentaje		Trimestral	
LINEA BASE		METAS	
VALOR: 100% AÑO: 2025 PERIODO: Trimestral		METAS PROGRAMADAS: 100% PERIODO DE CUMPLIMIENTO: 2025	
SENTIDO DEL INDICADOR		SEMAFORIZACIÓN	
ASCENDENTE		Verde: 95% - 100% Amarillo: 94% - 50% Rojo: 49% - 0	
EXCLUSIVO PARA EL LLENADO POR LA DIRECCIÓN DE PLANEACIÓN Y EVALUACIÓN			
CUMPLIMIENTO DE CRITERIOS CREMAA			
CLARIDAD	RELEVANCIA	ECONOMIA	MONITOREABLE
CUMPLE	CUMPLE	CUMPLE	CUMPLE
	ADECUADO	APORTACIÓN MARGINAL	
	CUMPLE	NA	

DATOS DE IDENTIFICACIÓN DEL PROGRAMA

UNIDAD PRESUPUESTAL RESPONSABLE	SECRETARIA DE BIENESTAR SOCIAL
UNIDADES PRESUPUESTALES INTEGRANTES DE LA MIR	Despacho de Bienestar Social DIRECCION DE DESARROLLO E INCLUSION SOCIAL DIRECCION DE SALUD DIRECCION DE EDUCACION DIRECCION DE CULTURA FISICA Y DEPORTE DIRECCION DE CULTURA Y ARTES
PROGRAMA PRESUPUESTARIO	SOCIEDAD TIZAYUQUENSE INCLUYENTE, CON COHESIÓN SOCIAL Y DESARROLLO HUMANO INTEGRAL.

DATOS DE IDENTIFICACIÓN DEL INDICADOR

NOMBRE DEL INDICADOR

Porcentaje de acciones de fomento a la lectura y oratoria con participación educativa y social

NIVEL

FIN

☐

PROPOSITO

☐

COMPONENTE

☐

ACTIVIDAD

☒

OBJETIVO DEL INDICADOR

Mide el Porcentaje de acciones de fomento a la lectura y oratoria con participación educativa y social

DIMENSION DEL INDICADOR

EFICACIA

☒

EFICIENCIA

☐

CALIDAD

☐

ECONOMIA

☐

TIPO DE INDICADOR

ESTRATÉGICO

☐

DE GESTIÓN

☒

DATOS DEL INDICADOR

FORMULA DEL INDICADOR

$PAFLOPES = (NAFLOR / NNAFLOP) * 100$

VARIABLES

NOMBRE	UNIDAD DE MEDIDA	DESCRIPCIÓN	FUENTES
NAFLOR	número	Número de acciones de fomento a la lectura realizadas	Expediente del archivo de trámite de la dirección de Cultura y Artes 2025, frecuencia de actualización trimestral
NAFLOP	número	Número de acciones de fomento a la lectura programadas	

UNIDAD DE MEDIDA DEL RESULTADO

FRECUENCIA DE MEDICIÓN

Porcentaje

Trimestral

LINEA BASE

METAS

VALOR: 100%
AÑO: 2025
PERIODO: Trimestral

METAS PROGRAMADAS: 100%
PERIODO DE CUMPLIMIENTO: 2025

SENTIDO DEL INDICADOR

SEMAFORIZACIÓN

ASCENDENTE

Verde: 95% - 100%
Amarillo: 94% - 50%
Rojo: 49% - 0

EXCLUSIVO PARA EL LLENADO POR LA DIRECCIÓN DE PLANEACIÓN Y EVALUACIÓN

CUMPLIMIENTO DE CRITERIOS CREMAA

CLARIDAD	RELEVANCIA	ECONOMIA	MONITOREABLE
CUMPLE	CUMPLE	CUMPLE	CUMPLE
	ADECUADO	APORTACIÓN MARGINAL	
	CUMPLE	NA	

DATOS DE IDENTIFICACIÓN DEL PROGRAMA

UNIDAD PRESUPUESTAL RESPONSABLE	SECRETARIA DE DESARROLLO ECONÓMICO
UNIDADES PRESUPUESTALES INTEGRANTES DE LA MIR	DESPACHO DE LA SECRETARÍA DE DESARROLLO ECONÓMICO DIRECCIÓN DE FOMENTO AGROPECUARIO, DIRECCIÓN DE FOMENTO AL TURISMO, DIRECCIÓN DE FOMENTO INDUSTRIAL, DIRECCIÓN DE BIOPARQUE TEKUYAN, DIRECCIÓN DE ESTABLECIMIENTOS MERCANTILES Y RASTRO MUNICIPAL
PROGRAMA PRESUPUESTARIO	TIZAYUCA CON PROYECTOS AL DESARROLLO ECONÓMICO SUSTENTABLE

DATOS DE IDENTIFICACIÓN DEL INDICADOR

NOMBRE DEL INDICADOR

Porcentaje de variación de unidades económicas del Municipio

NIVEL

FIN ☒ PROPOSITO ☐ COMPONENTE ☐ ACTIVIDAD ☐

OBJETIVO DEL INDICADOR

Mide el porcentaje de incremento anual de numero de unidades economicas del municipio

DIMENSION DEL INDICADOR

EFICACIA ☒ EFICIENCIA ☐ CALIDAD ☐ ECONOMIA ☐

TIPO DE INDICADOR

ESTRATÉGICO ☒ DE GESTIÓN ☐

DATOS DEL INDICADOR

FORMULA DEL INDICADOR

$TARIAEE = (NU2025/NU2024 * 100) - 100$

VARIABLES

NOMBRE	UNIDAD DE MEDIDA	DESCRIPCIÓN	FUENTES
NU2025	NUMERO	Número de unidades de todas las actividades económicas existentes en el año	Archivo de tramite de la Secretaría de Desarrollo Economico 2025 Expediente de apertura de unidades economicas, Documento Guia de Consultiva de Desempeño Municipal INAFED Año correspondiente frecuencia de actualización anual
NU2024	NUMERO	Número de unidades de todas las actividades económicas existentes en el año previo	
UNIDAD DE MEDIDA DEL RESULTADO		FRECUENCIA DE MEDICIÓN	
Porcentaje		Anual	
LINEA BASE		METAS	
VALOR:10.27% AÑO: 2024 PERIODO: ene - dic		METAS PROGRAMADAS: 10.5% PERIODO DE CUMPLIMIENTO: 2025	
SENTIDO DEL INDICADOR		SEMAFORIZACIÓN	
Ascendente		Verde: 10% -11% Amarillo: 9.9% - 5% Rojo: 4.9% - 0%	

EXCLUSIVO PARA EL LLENADO POR LA DIRECCIÓN DE PLANEACIÓN Y EVALUACIÓN

CUMPLIMIENTO DE CRITERIOS CREMAA

CLARIDAD	RELEVANCIA	ECONOMIA	MONITOREABLE
CUMPLE	CUMPLE	CUMPLE	CUMPLE
	ADECUADO	APORTACIÓN MARGINAL	
	CUMPLE	NA	



Tizayuca
Ciudad Próspera
2024-2027

MUNICIPIO DE TIZAYUCA
FICHA TÉCNICA DE INDICADOR

DATOS DE IDENTIFICACIÓN DEL PROGRAMA			
UNIDAD PRESUPUESTAL RESPONSABLE	SECRETARIA DE DESARROLLO ECONÓMICO		
UNIDADES PRESUPUESTALES INTEGRANTES DE LA MIR	DESPACHO DE LA SECRETARÍA DE DESARROLLO ECONÓMICO DIRECCIÓN DE FOMENTO AGROPECUARIO, DIRECCIÓN DE FOMENTO AL TURISMO, DIRECCIÓN DE FOMENTO INDUSTRIAL, DIRECCIÓN DE BIOPARQUE TEKUYAN, DIRECCIÓN DE ESTABLECIMIENTOS MERCANTILES Y RASTRO MUNICIPAL		
PROGRAMA PRESUPUESTARIO	TIZAYUCA CON PROYECTOS AL DESARROLLO ECONÓMICO SUSTENTABLE		
DATOS DE IDENTIFICACIÓN DEL INDICADOR			
NOMBRE DEL INDICADOR			
Porcentaje de cumplimiento de los componentes de la Secretaría de Desarrollo Económico			
NIVEL			
FIN	<input type="checkbox"/>	PROPOSITO	<input checked="" type="checkbox"/>
COMPONENTE	<input type="checkbox"/>	ACTIVIDAD	<input type="checkbox"/>
OBJETIVO DEL INDICADOR			
Medir el porcentaje de cumplimiento de los componentes de la Secretaria de Desarrollo Económico			
DIMENSION DEL INDICADOR			
EFICACIA	<input checked="" type="checkbox"/>	EFICIENCIA	<input type="checkbox"/>
CALIDAD	<input type="checkbox"/>	ECONOMIA	<input type="checkbox"/>
TIPO DE INDICADOR			
ESTRATÉGICO	<input type="checkbox"/>	DE GESTIÓN	<input type="checkbox"/>
DATOS DEL INDICADOR			
FORMULA DEL INDICADOR			
$APECV = (PCADEC + PCAFAGI + PCAFPTR + PCAFIC + PRAABT + PCACRAO + PFRM) / 7$			
VARIABLES			
NOMBRE	UNIDAD DE MEDIDA	DESCRIPCIÓN	FUENTES
PCADEC	Porcentaje	Porcentaje de cumplimiento de Acciones para el desarrollo económico consolidado	Archivo de trámite de la secretaria de desarrollo económico, 2025 frecuencia de actualización trimestral
PCAFAGI	Porcentaje	Porcentaje de Cumplimiento de las acciones para el Fomento de agricultura y ganadería implementado	
PCAFPTR	Porcentaje	Porcentaje de Cumplimiento de las acciones para el Fomento y promoción del turismo realizada.	
PCAFIC	Porcentaje	Porcentaje de Cumplimiento de las acciones para el Fomento Industrial consolidado.	
PRAABT	Porcentaje	Porcentaje de realización de actividades de administración del bioparque	
PCACRAO	Porcentaje	Porcentaje de cumplimiento de las acciones por comercio regulado y abasto otorgado	
PFRM	Porcentaje	Porcentaje de fortalecimiento de rastro municipal	
UNIDAD DE MEDIDA DEL RESULTADO		FRECUENCIA DE MEDICIÓN	
Porcentaje		Trimestral	
LINEA BASE		METAS	
VALOR:	METAS PROGRAMADAS:		
SENTIDO DEL INDICADOR		SEMAFORIZACIÓN	
		Verde: 95% - 100% Amarillo: 94% - 50% Rojo: 49% - 0%	
EXCLUSIVO PARA EL LLENADO POR LA DIRECCIÓN DE PLANEACIÓN Y EVALUACIÓN			
CUMPLIMIENTO DE CRITERIOS CREMAA			
CLARIDAD	RELEVANCIA	ECONOMIA	MONITOREABLE
CUMPLE	CUMPLE	CUMPLE	CUMPLE
	ADECUADO	APORTACIÓN MARGINAL	
	CUMPLE	NA	

DATOS DE IDENTIFICACIÓN DEL PROGRAMA

UNIDAD PRESUPUESTAL RESPONSABLE	SECRETARIA DE DESARROLLO ECONÓMICO
UNIDADES PRESUPUESTALES INTEGRANTES DE LA MIR	DESPACHO DE LA SECRETARÍA DE DESARROLLO ECONÓMICO DIRECCIÓN DE FOMENTO AGROPECUARIO, DIRECCIÓN DE FOMENTO AL TURISMO, DIRECCIÓN DE FOMENTO INDUSTRIAL, DIRECCIÓN DE BIOPARQUE TEKUYAN, DIRECCIÓN DE ESTABLECIMIENTOS MERCANTILES Y RASTRO MUNICIPAL
PROGRAMA PRESUPUESTARIO	TIZAYUCA CON PROYECTOS AL DESARROLLO ECONÓMICO SUSTENTABLE

DATOS DE IDENTIFICACIÓN DEL INDICADOR

NOMBRE DEL INDICADOR

Porcentaje de cumplimiento de las acciones para el desarrollo económico

NIVEL

FIN ☐ PROPOSITO ☐ COMPONENTE ☒ ACTIVIDAD ☐

OBJETIVO DEL INDICADOR

Mide el porcentaje de cumplimiento de las acciones para el desarrollo económico

DIMENSION DEL INDICADOR

EFICACIA ☒ EFICIENCIA ☐ CALIDAD ☐ ECONOMIA ☐

TIPO DE INDICADOR

ESTRATÉGICO ☐ DE GESTIÓN ☒

DATOS DEL INDICADOR

FORMULA DEL INDICADOR

$ADEC = (PRDSAER + PRIMDE) / 2$

VARIABLES

NOMBRE	UNIDAD DE MEDIDA	DESCRIPCIÓN	FUENTES
PRDSAER	Porcentaje	Porcentaje de reuniones del despacho de la secretaria para alianzas estrategicas realizadas	Archivo de trámite de la secretaria de desarrollo económico, 2025 frecuencia de actualización trimestral
PRIMDE	Porcentaje	Porcentaje de regularizacion o actualizacion de instrumentos en materia de desarrollo económico	

UNIDAD DE MEDIDA DEL RESULTADO

FRECUENCIA DE MEDICIÓN

Porcentaje

Trimestral

LINEA BASE

METAS

VALOR: NA
AÑO: 2024
PERIODO: ENE - DIC

METAS PROGRAMADAS: 90%
PERIODO DE CUMPLIMIENTO: 2025

SENTIDO DEL INDICADOR

SEMAFORIZACIÓN

Ascendente

Verde: 85% - 100%
Amarillo: 84% - 50%
Rojo: 49% - 0

EXCLUSIVO PARA EL LLENADO POR LA DIRECCIÓN DE PLANEACIÓN Y EVALUACIÓN

CUMPLIMIENTO DE CRITERIOS CREMAA

CLARIDAD	RELEVANCIA	ECONOMIA	MONITOREABLE
CUMPLE	CUMPLE	CUMPLE	CUMPLE
	ADECUADO	APORTACIÓN MARGINAL	
	CUMPLE	NA	

DATOS DE IDENTIFICACIÓN DEL PROGRAMA			
UNIDAD PRESUPUESTAL RESPONSABLE	SECRETARIA DE DESARROLLO ECONÓMICO		
UNIDADES PRESUPUESTALES INTEGRANTES DE LA MIR	DESPACHO DE LA SECRETARÍA DE DESARROLLO ECONÓMICO DIRECCIÓN DE FOMENTO AGROPECUARIO, DIRECCIÓN DE FOMENTO AL TURISMO, DIRECCIÓN DE FOMENTO INDUSTRIAL, DIRECCIÓN DE BIOPARQUE TEKUYAN, DIRECCIÓN DE ESTABLECIMIENTOS MERCANTILES Y RASTRO MUNICIPAL		
PROGRAMA PRESUPUESTARIO	TIZAYUCA CON PROYECTOS AL DESARROLLO ECONÓMICO SUSTENTABLE		
DATOS DE IDENTIFICACIÓN DEL INDICADOR			
NOMBRE DEL INDICADOR			
Porcentaje de reuniones del despacho de la secretaria para lograr alianzas estrategicas realizadas			
NIVEL			
FIN	<input type="checkbox"/>	PROPOSITO	<input type="checkbox"/>
COMPONENTE	<input type="checkbox"/>	ACTIVIDAD	<input checked="" type="checkbox"/>
OBJETIVO DEL INDICADOR			
Medir el porcentaje de reuniones del despacho de la secretaria para lograr alianzas estrategicas realizadas			
DIMENSION DEL INDICADOR			
EFICACIA	<input checked="" type="checkbox"/>	EFICIENCIA	<input type="checkbox"/>
CALIDAD	<input type="checkbox"/>	ECONOMIA	<input type="checkbox"/>
TIPO DE INDICADOR			
ESTRATÉGICO	<input type="checkbox"/>	DE GESTIÓN	<input checked="" type="checkbox"/>
DATOS DEL INDICADOR			
FORMULA DEL INDICADOR			
PRDSAER= (NRDR/NRDP)*100			
VARIABLES			
NOMBRE	UNIDAD DE MEDIDA	DESCRIPCIÓN	FUENTES
NRDP	numero	Número de Reuniones del despacho programadas	Evidencia fotográfica, minuta de trabajo, archivo de trámite de la secretaria de desarrollo económico, con agenda del despacho de la secretaria, 2025
NRDR	numero	Número de Reuniones del despacho realizadas	
UNIDAD DE MEDIDA DEL RESULTADO		FRECUENCIA DE MEDICIÓN	
Porcentaje		Trimestral	
LINEA BASE		METAS	
VALOR: ND AÑO: 2024 PERIODO: ENE-DIC		METAS PROGRAMADAS: 100% PERIODO DE CUMPLIMIENTO: 2025	
SENTIDO DEL INDICADOR		SEMAFORIZACIÓN	
Ascendente		Verde: 95% - 100% Amarillo: 74% - 50% Rojo: 0 - 50%	
EXCLUSIVO PARA EL LLENADO POR LA DIRECCIÓN DE PLANEACIÓN Y EVALUACIÓN			
CUMPLIMIENTO DE CRITERIOS CREMAA			
CLARIDAD	RELEVANCIA	ECONOMIA	MONITOREABLE
CUMPLE	CUMPLE	CUMPLE	CUMPLE
	ADECUADO	APORTACIÓN MARGINAL	
	CUMPLE	NA	

DATOS DE IDENTIFICACIÓN DEL PROGRAMA

UNIDAD PRESUPUESTAL RESPONSABLE	SECRETARIA DE DESARROLLO ECONÓMICO
UNIDADES PRESUPUESTALES INTEGRANTES DE LA MIR	DESPACHO DE LA SECRETARÍA DE DESARROLLO ECONÓMICO DIRECCIÓN DE FOMENTO AGROPECUARIO, DIRECCIÓN DE FOMENTO AL TURISMO, DIRECCIÓN DE FOMENTO INDUSTRIAL, DIRECCIÓN DE BIOPARQUE TEKUYAN, DIRECCIÓN DE ESTABLECIMIENTOS MERCANTILES Y RASTRO MUNICIPAL
PROGRAMA PRESUPUESTARIO	TIZAYUCA CON PROYECTOS AL DESARROLLO ECONÓMICO SUSTENTABLE

DATOS DE IDENTIFICACIÓN DEL INDICADOR

NOMBRE DEL INDICADOR

Porcentaje de instrumentos propuestos

NIVEL

FIN ☐ PROPOSITO ☐ COMPONENTE ☐ ACTIVIDAD ☒

OBJETIVO DEL INDICADOR

Mide el porcentaje de instrumentos propuestos

DIMENSION DEL INDICADOR

EFICACIA ☐ EFICIENCIA ☒ CALIDAD ☐ ECONOMIA ☐

TIPO DE INDICADOR

ESTRATÉGICO ☐ DE GESTIÓN ☒

DATOS DEL INDICADOR

FORMULA DEL INDICADOR

$PIP = (NIR/NIP) * 100$

VARIABLES

NOMBRE	UNIDAD DE MEDIDA	DESCRIPCIÓN	FUENTES
NIEP	numero	Número de instrumentos elaborados y propuestos	Presentación de iniciativa a cabildo para regularización de marco normativo en materia de desarrollo económico, archivo de trámite de la secretaría de desarrollo económico 2025, frecuencia de actualización trimestral
NIPP	numero	Numero de instrumentos programados a proponer	

UNIDAD DE MEDIDA DEL RESULTADO

FRECUENCIA DE MEDICIÓN

Porcentaje

Trimestral

LINEA BASE

METAS

VALOR: ND

AÑO: 2024

PERIODO: ENE DIC

METAS PROGRAMADAS: 100%

PERIODO DE CUMPLIMIENTO: 2025

SENTIDO DEL INDICADOR

SEMAFORIZACIÓN

Ascendente

Verde: 95% 100%
Amarillo: 94%- 50%
Rojo: 0 - 49%

EXCLUSIVO PARA EL LLENADO POR LA DIRECCIÓN DE PLANEACIÓN Y EVALUACIÓN

CUMPLIMIENTO DE CRITERIOS CREMAA

CLARIDAD	RELEVANCIA	ECONOMIA	MONITOREABLE
CUMPLE	CUMPLE	CUMPLE	CUMPLE
	ADECUADO	APORTACIÓN MARGINAL	
	CUMPLE	NA	

DATOS DE IDENTIFICACIÓN DEL PROGRAMA

UNIDAD PRESUPUESTAL RESPONSABLE	SECRETARIA DE DESARROLLO ECONÓMICO
UNIDADES PRESUPUESTALES INTEGRANTES DE LA MIR	DESPACHO DE LA SECRETARÍA DE DESARROLLO ECONÓMICO DIRECCIÓN DE FOMENTO AGROPECUARIO, DIRECCIÓN DE FOMENTO AL TURISMO, DIRECCIÓN DE FOMENTO INDUSTRIAL, DIRECCIÓN DE BIOPARQUE TEKUYAN, DIRECCIÓN DE ESTABLECIMIENTOS MERCANTILES Y RASTRO MUNICIPAL
PROGRAMA PRESUPUESTARIO	TIZAYUCA CON PROYECTOS AL DESARROLLO ECONÓMICO SUSTENTABLE

DATOS DE IDENTIFICACIÓN DEL INDICADOR
NOMBRE DEL INDICADOR

Porcentaje de cumplimiento de las acciones para el fomento a la agricultura y la ganadería realizadas

NIVEL

 FIN ☐ PROPOSITO ☐ COMPONENTE ☒ ACTIVIDAD ☐
OBJETIVO DEL INDICADOR

Mide el Porcentaje de cumplimiento de las acciones del fomento a la agricultura y la ganaderia realizadas

DIMENSION DEL INDICADOR

 EFICACIA ☒ EFICIENCIA ☐ CALIDAD ☐ ECONOMIA ☐
TIPO DE INDICADOR

 ESTRATÉGICO ☐ DE GESTIÓN ☒
DATOS DEL INDICADOR
FORMULA DEL INDICADOR

$$PCAFAGR = (PVPPAAR + PAH + PRFDCC + PPBPESB) / 4$$
VARIABLES

NOMBRE	UNIDAD DE MEDIDA	DESCRIPCIÓN	FUENTES
PVPPAAR	Porcentaje	Porcentaje de vinculaciones de productores a programas de apoyo agropecuario realizadas	Archivo de trámite de la Dirección de Fomento Agropecuario con reportes y evidencia fotográfica, 2025 frecuencia de actualización trimestral
PAH	Porcentaje	Porcentaje de administración del huerto	
PRFDCC	Porcentaje	Porcentaje de realización de la feria ganadera del Campo a tu Casa	
PPBPESB	Porcentaje	Porcentaje de personas beneficiadas con el programa Entrega de Semilla para el bienestar	

UNIDAD DE MEDIDA DEL RESULTADO
FRECUENCIA DE MEDICIÓN

Porcentaje

Trimestral

LINEA BASE
METAS

VALOR: NA

AÑO: 2024

PERIODO: ENE - DIC

METAS PROGRAMADAS: 100%

PERIODO DE CUMPLIMIENTO: 2025

SENTIDO DEL INDICADOR
SEMAFORIZACIÓN

Ascendente


Verde: 95% - 100%

Amarillo: 79% 50%

Rojo: 49% - 0

EXCLUSIVO PARA EL LLENADO POR LA DIRECCIÓN DE PLANEACIÓN Y EVALUACIÓN
CUMPLIMIENTO DE CRITERIOS CREMAA

CLARIDAD	RELEVANCIA	ECONOMIA	MONITOREABLE
CUMPLE	CUMPLE	CUMPLE	CUMPLE
	ADECUADO	APORTACIÓN MARGINAL	
	CUMPLE	NA	

 <div>MUNICIPIO DE TIZAYUCA FICHA TÉCNICA DE INDICADOR</div>							
DATOS DE IDENTIFICACIÓN DEL PROGRAMA							
UNIDAD PRESUPUESTAL RESPONSABLE	SECRETARIA DE DESARROLLO ECONÓMICO						
UNIDADES PRESUPUESTALES INTEGRANTES DE LA MIR	DESPACHO DE LA SECRETARÍA DE DESARROLLO ECONÓMICO DIRECCIÓN DE FOMENTO AGROPECUARIO, DIRECCIÓN DE FOMENTO AL TURISMO, DIRECCIÓN DE FOMENTO INDUSTRIAL, DIRECCIÓN DE BIOPARQUE TEKUYAN, DIRECCIÓN DE ESTABLECIMIENTOS MERCANTILES Y RASTRO MUNICIPAL						
PROGRAMA PRESUPUESTARIO	TIZAYUCA CON PROYECTOS AL DESARROLLO ECONÓMICO SUSTENTABLE						
DATOS DE IDENTIFICACIÓN DEL INDICADOR							
NOMBRE DEL INDICADOR							
Porcentaje de vinculaciones y capacitaciones de productores a programas de apoyo agropecuario realizadas							
NIVEL							
FIN	<input type="checkbox"/>	PROPOSITO	<input type="checkbox"/>	COMPONENTE	<input type="checkbox"/>	ACTIVIDAD	<input checked="" type="checkbox"/>
OBJETIVO DEL INDICADOR							
Mide el porcentaje de vinculaciones y capacitaciones a productores realizadas.							
DIMENSION DEL INDICADOR							
EFICACIA	<input checked="" type="checkbox"/>	EFICIENCIA	<input type="checkbox"/>	CALIDAD	<input type="checkbox"/>	ECONOMIA	<input type="checkbox"/>
TIPO DE INDICADOR							
ESTRATÉGICO		<input type="checkbox"/>	DE GESTIÓN		<input checked="" type="checkbox"/>		
DATOS DEL INDICADOR							
FORMULA DEL INDICADOR							
$PVCAPR = (VyCR/VyCP) * 100$							
VARIABLES							
NOMBRE	UNIDAD DE MEDIDA	DESCRIPCIÓN	FUENTES				
VyCR	numero	Vinculaciones y capacitaciones realizadas	Archivo de trámite de la Dirección de Fomento Agropecuario con reportes y evidencia fotográfica, 2025 frecuencia de actualización trimestral				
VyCP	numero	Vinculaciones y capacitaciones programadas					
UNIDAD DE MEDIDA DEL RESULTADO		FRECUENCIA DE MEDICIÓN					
Porcentaje		Trimestral					
LINEA BASE		METAS					
VALOR: NA AÑO: 2024 PERIODO: ENE - DIC		METAS PROGRAMADAS: 100% PERIODO DE CUMPLIMIENTO: 2025					
SENTIDO DEL INDICADOR		SEMAFORIZACIÓN					
Ascendente		Verde: 95% - 100% Amarillo: 94% - 50% Rojo: 0 - 50%					
EXCLUSIVO PARA EL LLENADO POR LA DIRECCIÓN DE PLANEACIÓN Y EVALUACIÓN							
CUMPLIMIENTO DE CRITERIOS CREMAA							
CLARIDAD	RELEVANCIA	ECONOMIA	MONITOREABLE				
CUMPLE	CUMPLE	CUMPLE	CUMPLE				
	ADECUADO	APORTACIÓN MARGINAL					
	CUMPLE	NA					

DATOS DE IDENTIFICACIÓN DEL PROGRAMA

UNIDAD PRESUPUESTAL RESPONSABLE	SECRETARIA DE DESARROLLO ECONÓMICO
UNIDADES PRESUPUESTALES INTEGRANTES DE LA MIR	DESPACHO DE LA SECRETARÍA DE DESARROLLO ECONÓMICO DIRECCIÓN DE FOMENTO AGROPECUARIO, DIRECCIÓN DE FOMENTO AL TURISMO, DIRECCIÓN DE FOMENTO INDUSTRIAL, DIRECCIÓN DE BIOPARQUE TEKUYAN, DIRECCIÓN DE ESTABLECIMIENTOS MERCANTILES Y RASTRO MUNICIPAL
PROGRAMA PRESUPUESTARIO	TIZAYUCA CON PROYECTOS AL DESARROLLO ECONÓMICO SUSTENTABLE

DATOS DE IDENTIFICACIÓN DEL INDICADOR
NOMBRE DEL INDICADOR

Porcentaje de Administración de invernaderos y huertos para la ciudadanía

NIVEL

 FIN ☐ PROPOSITO ☐ COMPONENTE ☐ ACTIVIDAD ☒
OBJETIVO DEL INDICADOR

Mide el porcentaje de actividades de administración de invernaderos y huertos del municipio

DIMENSION DEL INDICADOR

 EFICACIA ☒ EFICIENCIA ☐ CALIDAD ☐ ECONOMIA ☐
TIPO DE INDICADOR

 ESTRATÉGICO ☐ DE GESTIÓN ☒
DATOS DEL INDICADOR
FORMULA DEL INDICADOR
 $PAH = (ADIHR/ADIHP) * 100$
VARIABLES

NOMBRE	UNIDAD DE MEDIDA	DESCRIPCIÓN	FUENTES
ADIHR	número	ACTIVIDADES DE INVERNADEROS Y HUERTOS REALIZADAS	Archivo de trámite de la Dirección de Fomento Agropecuario con reportes y evidencia fotográfica, 2025 frecuencia de actualización trimestral
ADIHP	número	ACTIVIDADES DE INVERNADEROS Y HUERTOS PROGRAMADAS	

UNIDAD DE MEDIDA DEL RESULTADO
FRECUENCIA DE MEDICIÓN

Porcentaje

Trimestral

LINEA BASE
METAS

VALOR: 100%

AÑO: 2024

PERIODO: ENE - DIC

METAS PROGRAMADAS: 100%

PERIODO DE CUMPLIMIENTO: 2025

SENTIDO DEL INDICADOR
SEMAFORIZACIÓN

Ascendente


Verde: 95% 100%

Amarillo: 94% - 50%

Rojo: 0 - 50%

EXCLUSIVO PARA EL LLENADO POR LA DIRECCIÓN DE PLANEACIÓN Y EVALUACIÓN
CUMPLIMIENTO DE CRITERIOS CREMAA

CLARIDAD	RELEVANCIA	ECONOMIA	MONITOREABLE
CUMPLE	CUMPLE	CUMPLE	CUMPLE
	ADECUADO	APORTACIÓN MARGINAL	
	CUMPLE	NA	

 <div>MUNICIPIO DE TIZAYUCA FICHA TÉCNICA DE INDICADOR</div>							
DATOS DE IDENTIFICACIÓN DEL PROGRAMA							
UNIDAD PRESUPUESTAL RESPONSABLE	SECRETARIA DE DESARROLLO ECONÓMICO						
UNIDADES PRESUPUESTALES INTEGRANTES DE LA MIR	DESPACHO DE LA SECRETARÍA DE DESARROLLO ECONÓMICO DIRECCIÓN DE FOMENTO AGROPECUARIO, DIRECCIÓN DE FOMENTO AL TURISMO, DIRECCIÓN DE FOMENTO INDUSTRIAL, DIRECCIÓN DE BIOPARQUE TEKUYAN, DIRECCIÓN DE ESTABLECIMIENTOS MERCANTILES Y RASTRO MUNICIPAL						
PROGRAMA PRESUPUESTARIO	TIZAYUCA CON PROYECTOS AL DESARROLLO ECONÓMICO SUSTENTABLE						
DATOS DE IDENTIFICACIÓN DEL INDICADOR							
NOMBRE DEL INDICADOR							
Porcentaje de realizacion de Ferias ganaderas del campo a tu casa							
NIVEL							
FIN	<input type="checkbox"/>	PROPOSITO	<input type="checkbox"/>	COMPONENTE	<input type="checkbox"/>	ACTIVIDAD	<input checked="" type="checkbox"/>
OBJETIVO DEL INDICADOR							
Mide el porcentaje de ferias ganaderas del campo a tu casa realizadas.							
DIMENSION DEL INDICADOR							
EFICACIA	<input checked="" type="checkbox"/>	EFICIENCIA	<input type="checkbox"/>	CALIDAD	<input type="checkbox"/>	ECONOMIA	<input type="checkbox"/>
TIPO DE INDICADOR							
ESTRATÉGICO		<input type="checkbox"/>	DE GESTIÓN		<input checked="" type="checkbox"/>		
DATOS DEL INDICADOR							
FORMULA DEL INDICADOR							
FDCC= (FR/FP)*100							
VARIABLES							
NOMBRE	UNIDAD DE MEDIDA	DESCRIPCIÓN	FUENTES				
FR	numero	Ferias realizadas	Archivo de trámite de la Dirección de Fomento Agropecuario con expedientes y evidencia fotográfica, 2025 frecuencia de actualización trimestral				
FP	numero	Ferias programadas					
UNIDAD DE MEDIDA DEL RESULTADO			FRECUENCIA DE MEDICIÓN				
Porcentaje			Trimestral				
LINEA BASE			METAS				
VALOR: NA AÑO: 2024 PERIODO: ENE - DIC			METAS PROGRAMADAS: 100% PERIODO DE CUMPLIMIENTO: 2025				
SENTIDO DEL INDICADOR			SEMAFORIZACIÓN				
Ascendente			Verde: 95% - 100% Amarillo: 94% - 50% Rojo: 0 - 50%				
EXCLUSIVO PARA EL LLENADO POR LA DIRECCIÓN DE PLANEACIÓN Y EVALUACIÓN							
CUMPLIMIENTO DE CRITERIOS CREMAA							
CLARIDAD	RELEVANCIA	ECONOMIA	MONITOREABLE				
CUMPLE	CUMPLE	CUMPLE	CUMPLE				
	ADECUADO	APORTACIÓN MARGINAL					
	CUMPLE	NA					

DATOS DE IDENTIFICACIÓN DEL PROGRAMA

UNIDAD PRESUPUESTAL RESPONSABLE	SECRETARIA DE DESARROLLO ECONÓMICO
UNIDADES PRESUPUESTALES INTEGRANTES DE LA MIR	DESPACHO DE LA SECRETARÍA DE DESARROLLO ECONÓMICO DIRECCIÓN DE FOMENTO AGROPECUARIO, DIRECCIÓN DE FOMENTO AL TURISMO, DIRECCIÓN DE FOMENTO INDUSTRIAL, DIRECCIÓN DE BIOPARQUE TEKUYAN, DIRECCIÓN DE ESTABLECIMIENTOS MERCANTILES Y RASTRO MUNICIPAL
PROGRAMA PRESUPUESTARIO	TIZAYUCA CON PROYECTOS AL DESARROLLO ECONÓMICO SUSTENTABLE

DATOS DE IDENTIFICACIÓN DEL INDICADOR
NOMBRE DEL INDICADOR

Porcentaje de personas beneficiadas con el programa Entrega de semilla de maíz para el bienestar.

NIVEL

 FIN ☐ PROPOSITO ☐ COMPONENTE ☐ ACTIVIDAD ☒
OBJETIVO DEL INDICADOR

Mide el Porcentaje de personas beneficiadas con el programa Entrega de semilla de maíz para el bienestar

DIMENSION DEL INDICADOR

 EFICACIA ☒ EFICIENCIA ☐ CALIDAD ☐ ECONOMIA ☐
TIPO DE INDICADOR

 ESTRATÉGICO ☐ DE GESTIÓN ☒
DATOS DEL INDICADOR
FORMULA DEL INDICADOR

$$PPBPESB = (PBES/PPA) * 100$$
VARIABLES

NOMBRE	UNIDAD DE MEDIDA	DESCRIPCIÓN	FUENTES
PBES	numero	Personas beneficiadas Entregas de semilla	Archivo de trámite de la Dirección de Fomento Agropecuario con reportes y evidencia fotográfica, 2025 frecuencia de actualización trimestral
PPA	numero	Personas programadas a atender	

UNIDAD DE MEDIDA DEL RESULTADO
FRECUENCIA DE MEDICIÓN

Porcentaje

Trimestral

LINEA BASE
METAS

VALOR: ND

AÑO: 2024

PERIODO: ENE - DIC

METAS PROGRAMADAS: 100%

PERIODO DE CUMPLIMIENTO: 2025

SENTIDO DEL INDICADOR
SEMAFORIZACIÓN

Ascendente

Verde: 95% - 100%

Amarillo: 94% - 50%

Rojo: 0 - 50%

EXCLUSIVO PARA EL LLENADO POR LA DIRECCIÓN DE PLANEACIÓN Y EVALUACIÓN
CUMPLIMIENTO DE CRITERIOS CREMAA

CLARIDAD	RELEVANCIA	ECONOMIA	MONITOREABLE
CUMPLE	CUMPLE	CUMPLE	CUMPLE
	ADECUADO	APORTACIÓN MARGINAL	
	CUMPLE	NA	


DATOS DE IDENTIFICACIÓN DEL PROGRAMA

UNIDAD PRESUPUESTAL RESPONSABLE	SECRETARIA DE DESARROLLO ECONÓMICO
UNIDADES PRESUPUESTALES INTEGRANTES DE LA MIR	DESPACHO DE LA SECRETARÍA DE DESARROLLO ECONÓMICO DIRECCIÓN DE FOMENTO AGROPECUARIO, DIRECCIÓN DE FOMENTO AL TURISMO, DIRECCIÓN DE FOMENTO INDUSTRIAL, DIRECCIÓN DE BIOPARQUE TEKUYAN, DIRECCIÓN DE ESTABLECIMIENTOS MERCANTILES Y RASTRO MUNICIPAL
PROGRAMA PRESUPUESTARIO	TIZAYUCA CON PROYECTOS AL DESARROLLO ECONÓMICO SUSTENTABLE
DATOS DE IDENTIFICACIÓN DEL INDICADOR	
NOMBRE DEL INDICADOR	
Porcentaje de elaboración del programa municipal de desarrollo turístico sostenible	
NIVEL	

FIN ☐ PROPOSITO ☐ COMPONENTE ☒ ACTIVIDAD ☐

OBJETIVO DEL INDICADOR			
Mide el porcentaje de elaboración del programa municipal de desarrollo turístico sostenible			
DIMENSION DEL INDICADOR			
EFICACIA <input checked="" type="checkbox"/>	EFICIENCIA <input type="checkbox"/>	CALIDAD <input type="checkbox"/>	ECONOMIA <input type="checkbox"/>
TIPO DE INDICADOR			
ESTRATÉGICO <input type="checkbox"/>		DE GESTIÓN <input checked="" type="checkbox"/>	
DATOS DEL INDICADOR			
FORMULA DEL INDICADOR			
$PEPMDTS=(PMDTSE/PMDTSP)*100$			
VARIABLES			
NOMBRE	UNIDAD DE MEDIDA	DESCRIPCIÓN	FUENTES
PMDTSE	Porcentaje	Programa Municipal de Desarrollo Turístico Sostenible Elaborado	Archivo de trámite de la Dirección de Fomento al Turismo con expedientes y evidencia fotográfica, 2025 frecuencia de actualización trimestral
PMDTSP	Porcentaje	Programa Municipal de Desarrollo Turístico Sostenible Programado	
UNIDAD DE MEDIDA DEL RESULTADO		FRECUENCIA DE MEDICIÓN	
Porcentaje		Trimestral	
LINEA BASE		METAS	
VALOR: NA AÑO: 2024 PERIODO: ENE - DIC		METAS PROGRAMADAS: 100% PERIODO DE CUMPLIMIENTO: 2025	
SENTIDO DEL INDICADOR		SEMAFORIZACIÓN	
Ascendente		Verde: 95% - 100% Amarillo: 94% 50% Rojo: 49% - 0	
EXCLUSIVO PARA EL LLENADO POR LA DIRECCIÓN DE PLANEACIÓN Y EVALUACIÓN			
CUMPLIMIENTO DE CRITERIOS CREMAA			
CLARIDAD	RELEVANCIA	ECONOMIA	MONITOREABLE
CUMPLE	CUMPLE	CUMPLE	CUMPLE
	ADECUADO	APORTACIÓN MARGINAL	
	CUMPLE	NA	

DATOS DE IDENTIFICACIÓN DEL PROGRAMA			
UNIDAD PRESUPUESTAL RESPONSABLE	SECRETARIA DE DESARROLLO ECONÓMICO		
UNIDADES PRESUPUESTALES INTEGRANTES DE LA MIR	DESPACHO DE LA SECRETARÍA DE DESARROLLO ECONÓMICO DIRECCIÓN DE FOMENTO AGROPECUARIO, DIRECCIÓN DE FOMENTO AL TURISMO, DIRECCIÓN DE FOMENTO INDUSTRIAL, DIRECCIÓN DE BIOPARQUE TEKUYAN, DIRECCIÓN DE ESTABLECIMIENTOS MERCANTILES Y RASTRO MUNICIPAL		
PROGRAMA PRESUPUESTARIO	TIZAYUCA CON PROYECTOS AL DESARROLLO ECONÓMICO SUSTENTABLE		
DATOS DE IDENTIFICACIÓN DEL INDICADOR			
NOMBRE DEL INDICADOR			
Porcentaje de cumplimiento del Programa Municipal de Desarrollo Turístico Sostenible			
NIVEL			
FIN	<input type="checkbox"/>	PROPOSITO	<input type="checkbox"/>
COMPONENTE	<input type="checkbox"/>	ACTIVIDAD	<input checked="" type="checkbox"/>
OBJETIVO DEL INDICADOR			
Mide el porcentaje de cumplimiento del Programa Municipal de Desarrollo Turístico Sostenible			
DIMENSION DEL INDICADOR			
EFICACIA	<input checked="" type="checkbox"/>	EFICIENCIA	<input type="checkbox"/>
CALIDAD	<input type="checkbox"/>	ECONOMIA	<input type="checkbox"/>
TIPO DE INDICADOR			
ESTRATÉGICO	<input type="checkbox"/>	DE GESTIÓN	<input checked="" type="checkbox"/>
DATOS DEL INDICADOR			
FORMULA DEL INDICADOR			
PCPMDTS= (NAR/NAP)*100			
VARIABLES			
NOMBRE	UNIDAD DE MEDIDA	DESCRIPCIÓN	FUENTES
APP	numero	Actividades de promoción turística programadas por la dirección de Fomento al Turismo.	Archivo de trámite de la Dirección de Fomento al Turismo con reportes y evidencia fotográfica, 2025 frecuencia de actualización trimestral
APR	numero	Actividades de promoción turística realizadas por la dirección de Fomento al Turismo.	
UNIDAD DE MEDIDA DEL RESULTADO		FRECUENCIA DE MEDICIÓN	
Porcentaje		Trimestral	
LINEA BASE		METAS	
VALOR: ND AÑO: 2024 PERIODO: ENE - DIC		METAS PROGRAMADAS: 100% PERIODO DE CUMPLIMIENTO: 2025	
SENTIDO DEL INDICADOR		SEMAFORIZACIÓN	
Ascendente		Verde: 95% - 100% Amarillo: 94% - 50% Rojo: 0 - 49%	
EXCLUSIVO PARA EL LLENADO POR LA DIRECCIÓN DE PLANEACIÓN Y EVALUACIÓN			
CUMPLIMIENTO DE CRITERIOS CREMAA			
CLARIDAD	RELEVANCIA	ECONOMIA	MONITOREABLE
CUMPLE	CUMPLE	CUMPLE	CUMPLE
	ADECUADO	APORTACIÓN MARGINAL	
	CUMPLE	NA	

<div><div>MUNICIPIO DE TIZAYUCA FICHA TÉCNICA DE INDICADOR</div></div>							
DATOS DE IDENTIFICACIÓN DEL PROGRAMA							
UNIDAD PRESUPUESTAL RESPONSABLE	SECRETARIA DE DESARROLLO ECONOMICO						
UNIDADES PRESUPUESTALES INTEGRANTES DE LA MIR	DESPACHO DE LA SECRETARÍA DE DESARROLLO ECONÓMICO DIRECCIÓN DE FOMENTO AGROPECUARIO, DIRECCIÓN DE FOMENTO AL TURISMO, DIRECCIÓN DE FOMENTO INDUSTRIAL, DIRECCIÓN DE BIOPARQUE TEKUYAN, DIRECCIÓN DE ESTABLECIMIENTOS MERCANTILES Y RASTRO MUNICIPAL						
PROGRAMA PRESUPUESTARIO	TIZAYUCA CON PROYECTOS AL DESARROLLO ECONÓMICO SUSTENTABLE						
DATOS DE IDENTIFICACIÓN DEL INDICADOR							
NOMBRE DEL INDICADOR							
Porcentaje de capacitaciones a prestadores de servicios							
NIVEL							
FIN	<input type="checkbox"/>	PROPOSITO	<input type="checkbox"/>	COMPONENTE	<input type="checkbox"/>	ACTIVIDAD	<input checked="" type="checkbox"/>
OBJETIVO DEL INDICADOR							
Mide el porcentaje de capacitaciones a los prestadores de servicio por parte de la dirección de Fomento al Turismo.							
DIMENSION DEL INDICADOR							
EFICACIA	<input checked="" type="checkbox"/>	EFICIENCIA	<input type="checkbox"/>	CALIDAD	<input type="checkbox"/>	ECONOMIA	<input type="checkbox"/>
TIPO DE INDICADOR							
ESTRATÉGICO		<input type="checkbox"/>	DE GESTIÓN		<input checked="" type="checkbox"/>		
DATOS DEL INDICADOR							
FORMULA DEL INDICADOR							
CPS= (CPSR/CPSP)*100							
VARIABLES							
NOMBRE	UNIDAD DE MEDIDA	DESCRIPCIÓN	FUENTES				
CPSR	numero	Capacitaciones a prestadores de servicio realizadas por la dirección de Fomento al Turismo	Archivo de trámite de la Dirección de Fomento al Turismo con reportes y evidencia fotográfica, 2025 frecuencia de actualización trimestral				
CPSP	numero	Capacitaciones a prestadores de servicio programadas por la dirección de Fomento al Turismo					
UNIDAD DE MEDIDA DEL RESULTADO			FRECUENCIA DE MEDICIÓN				
Porcentaje			Trimestral				
LINEA BASE			METAS				
VALOR: ND AÑO: 2024 PERIODO: ENE - DIC			METAS PROGRAMADAS: 100% PERIODO DE CUMPLIMIENTO: 2025				
SENTIDO DEL INDICADOR			SEMAFORIZACIÓN				
Ascendente			Verde: 100% Amarillo: 50% Rojo: 0 - 50%				
EXCLUSIVO PARA EL LLENADO POR LA DIRECCIÓN DE PLANEACIÓN Y EVALUACIÓN							
CUMPLIMIENTO DE CRITERIOS CREMAA							
CLARIDAD	RELEVANCIA	ECONOMIA	MONITOREABLE				
CUMPLE	CUMPLE	CUMPLE	CUMPLE				
	ADECUADO	APORTACIÓN MARGINAL					
	CUMPLE	NA					

DATOS DE IDENTIFICACIÓN DEL PROGRAMA

UNIDAD PRESUPUESTAL RESPONSABLE	SECRETARIA DE DESARROLLO ECONÓMICO
UNIDADES PRESUPUESTALES INTEGRANTES DE LA MIR	DESPACHO DE LA SECRETARÍA DE DESARROLLO ECONÓMICO DIRECCIÓN DE FOMENTO AGROPECUARIO, DIRECCIÓN DE FOMENTO AL TURISMO, DIRECCIÓN DE FOMENTO INDUSTRIAL, DIRECCIÓN DE BIOPARQUE TEKUYAN, DIRECCIÓN DE ESTABLECIMIENTOS MERCANTILES Y RASTRO MUNICIPAL
PROGRAMA PRESUPUESTARIO	TIZAYUCA CON PROYECTOS AL DESARROLLO ECONÓMICO SUSTENTABLE

DATOS DE IDENTIFICACIÓN DEL INDICADOR

NOMBRE DEL INDICADOR

Porcentaje de eventos realizados conmemorativos para la ciudadanía

NIVEL

FIN ☐ PROPOSITO ☐ COMPONENTE ☐ ACTIVIDAD ☒

OBJETIVO DEL INDICADOR

Mide el porcentaje de eventos realizados para la ciudadanía por parte de la dirección de Fomento al Turismo.

DIMENSION DEL INDICADOR

EFICACIA ☒ EFICIENCIA ☐ CALIDAD ☐ ECONOMIA ☐

TIPO DE INDICADOR

ESTRATÉGICO ☐ DE GESTIÓN ☒

DATOS DEL INDICADOR

FORMULA DEL INDICADOR

PECCR= (NECR/NECP)*100

VARIABLES

NOMBRE	UNIDAD DE MEDIDA	DESCRIPCIÓN	FUENTES
NECR	numero	Eventos conmemorativos realizados por parte de la Dirección de Fomento al Turismo.	Archivo de trámite de la Dirección de Fomento al Turismo con proyecto y evidencia fotográfica, 2025 frecuencia de actualización trimestral
NECP	numero	Eventos conmemorativos programados por parte de la Dirección de Fomento al Turismo.	

UNIDAD DE MEDIDA DEL RESULTADO

FRECUENCIA DE MEDICIÓN

Porcentaje

Trimestral

LINEA BASE

METAS

VALOR: ND

AÑO: 2024

PERIODO: ENE DIC

METAS PROGRAMADAS: 100%

PERIODO DE CUMPLIMIENTO: 2025

SENTIDO DEL INDICADOR

SEMAFORIZACIÓN

Ascendente

Verde: 95% - 100%
Amarillo: 94% - 50%
Rojo: 0 - 50%

EXCLUSIVO PARA EL LLENADO POR LA DIRECCIÓN DE PLANEACIÓN Y EVALUACIÓN

CUMPLIMIENTO DE CRITERIOS CREMAA

CLARIDAD	RELEVANCIA	ECONOMIA	MONITOREABLE
CUMPLE	CUMPLE	CUMPLE	CUMPLE
	ADECUADO	APORTACIÓN MARGINAL	
	CUMPLE	NA	

DATOS DE IDENTIFICACIÓN DEL PROGRAMA

UNIDAD PRESUPUESTAL RESPONSABLE	SECRETARIA DE DESARROLLO ECONÓMICO
UNIDADES PRESUPUESTALES INTEGRANTES DE LA MIR	DESPACHO DE LA SECRETARÍA DE DESARROLLO ECONÓMICO DIRECCIÓN DE FOMENTO AGROPECUARIO, DIRECCIÓN DE FOMENTO AL TURISMO, DIRECCIÓN DE FOMENTO INDUSTRIAL, DIRECCIÓN DE BIOPARQUE TEKUYAN, DIRECCIÓN DE ESTABLECIMIENTOS MERCANTILES Y RASTRO MUNICIPAL
PROGRAMA PRESUPUESTARIO	TIZAYUCA CON PROYECTOS AL DESARROLLO ECONÓMICO SUSTENTABLE

DATOS DE IDENTIFICACIÓN DEL INDICADOR

NOMBRE DEL INDICADOR

Porcentaje de cumplimiento de las acciones al fomento industrial consolidado

NIVEL

FIN ☐ PROPOSITO ☐ COMPONENTE ☒ ACTIVIDAD ☐

OBJETIVO DEL INDICADOR

Mide el cumplimiento de las acciones para el fomento industrial consolidado

DIMENSION DEL INDICADOR

EFICACIA ☒ EFICIENCIA ☐ CALIDAD ☐ ECONOMIA ☐

TIPO DE INDICADOR

ESTRATÉGICO ☐ DE GESTIÓN ☒

DATOS DEL INDICADOR

FORMULA DEL INDICADOR

$PCAFIC = (PVCFE + PPCEF + PIEIR) / 3$

VARIABLES

NOMBRE	UNIDAD DE MEDIDA	DESCRIPCIÓN	FUENTES
PVCFE	Porcentaje	porcentaje vinculaciones y Capacitaciones para el fomento económico	Archivo de trámite de la dirección de fomento industrial, 2025 frecuencia de actualización trimestral
PPCEF	Porcentaje	Porcentaje de personas colocadas en un empleo formal	
PIEIR	Porcentaje	Porcentaje de inspecciones a empresas e industrias realizadas	

UNIDAD DE MEDIDA DEL RESULTADO

FRECUENCIA DE MEDICIÓN

Porcentaje

Trimestral

LINEA BASE

METAS

VALOR: NA
AÑO: 2024
PERIODO: ENE DIC

METAS PROGRAMADAS: 80%
PERIODO DE CUMPLIMIENTO: 2025

SENTIDO DEL INDICADOR

SEMAFORIZACIÓN


Ascendente

Verde: 75% - 85%
Amarillo: 74% 50%
Rojo: 49% - 0

EXCLUSIVO PARA EL LLENADO POR LA DIRECCIÓN DE PLANEACIÓN Y EVALUACIÓN

CUMPLIMIENTO DE CRITERIOS CREMAA

CLARIDAD	RELEVANCIA	ECONOMIA	MONITOREABLE
CUMPLE	CUMPLE	CUMPLE	CUMPLE
	ADECUADO	APORTACIÓN MARGINAL	
	CUMPLE	NA	

 <div>MUNICIPIO DE TIZAYUCA FICHA TÉCNICA DE INDICADOR</div>			
DATOS DE IDENTIFICACIÓN DEL PROGRAMA			
UNIDAD PRESUPUESTAL RESPONSABLE	SECRETARIA DE DESARROLLO ECONÓMICO		
UNIDADES PRESUPUESTALES INTEGRANTES DE LA MIR	DESPACHO DE LA SECRETARÍA DE DESARROLLO ECONÓMICO DIRECCIÓN DE FOMENTO AGROPECUARIO, DIRECCIÓN DE FOMENTO AL TURISMO, DIRECCIÓN DE FOMENTO INDUSTRIAL, DIRECCIÓN DE BIOPARQUE TEKUYAN, DIRECCIÓN DE ESTABLECIMIENTOS MERCANTILES Y RASTRO MUNICIPAL		
PROGRAMA PRESUPUESTARIO	TIZAYUCA CON PROYECTOS AL DESARROLLO ECONÓMICO SUSTENTABLE		
DATOS DE IDENTIFICACIÓN DEL INDICADOR			
NOMBRE DEL INDICADOR			
Porcentaje de Vinculaciones y Capacitaciones para el fomento economico			
NIVEL			
FIN <input type="checkbox"/> PROPOSITO <input type="checkbox"/> COMPONENTE <input type="checkbox"/> ACTIVIDAD <input checked="" type="checkbox"/>			
OBJETIVO DEL INDICADOR			
Mide el porcentaje de Vinculaciones y capacitaciones para el fomento económico, realizadas por la Dirección de Fomento a la Industria.			
DIMENSION DEL INDICADOR			
EFICACIA <input checked="" type="checkbox"/> EFICIENCIA <input type="checkbox"/> CALIDAD <input type="checkbox"/> ECONOMIA <input type="checkbox"/>			
TIPO DE INDICADOR			
ESTRATÉGICO <input type="checkbox"/> DE GESTIÓN <input checked="" type="checkbox"/>			
DATOS DEL INDICADOR			
FORMULA DEL INDICADOR			
$PVVFE = (VCR/VCP) \cdot 100$			
VARIABLES			
NOMBRE	UNIDAD DE MEDIDA	DESCRIPCIÓN	FUENTES
VCR	numero	Vinculaciones y Capacitaciones realizadas por parte de la Dirección de Fomento a la Industria.	Archivo de trámite de la dirección de fomento industrial con capacitaciones para el fomento económico, 2025 frecuencia de actualización trimestral
VCP	numero	Vinculaciones y capacitaciones programadas por parte de la Dirección de Fomento a la Industria.	
UNIDAD DE MEDIDA DEL RESULTADO		FRECUENCIA DE MEDICIÓN	
Porcentaje		Trimestral	
LINEA BASE		METAS	
VALOR: ND AÑO: 2024 PERIODO: ENE DIC		METAS PROGRAMADAS: 100% PERIODO DE CUMPLIMIENTO: 2025	
SENTIDO DEL INDICADOR		SEMAFORIZACIÓN	
Ascendente		Verde: 95%- 100% Amarillo:94% - 50% Rojo: 0 - 50%	
EXCLUSIVO PARA EL LLENADO POR LA DIRECCIÓN DE PLANEACIÓN Y EVALUACIÓN			
CUMPLIMIENTO DE CRITERIOS CREMAA			
CLARIDAD	RELEVANCIA	ECONOMIA	MONITOREABLE
CUMPLE	CUMPLE	CUMPLE	CUMPLE
	ADECUADO	APORTACIÓN MARGINAL	
	CUMPLE	NA	

DATOS DE IDENTIFICACIÓN DEL PROGRAMA			
UNIDAD PRESUPUESTAL RESPONSABLE	SECRETARIA DE DESARROLLO ECONÓMICO		
UNIDADES PRESUPUESTALES INTEGRANTES DE LA MIR	DESPACHO DE LA SECRETARÍA DE DESARROLLO ECONÓMICO DIRECCIÓN DE FOMENTO AGROPECUARIO, DIRECCIÓN DE FOMENTO AL TURISMO, DIRECCIÓN DE FOMENTO INDUSTRIAL, DIRECCIÓN DE BIOPARQUE TEKUYAN, DIRECCIÓN DE ESTABLECIMIENTOS MERCANTILES Y RASTRO MUNICIPAL		
PROGRAMA PRESUPUESTARIO	TIZAYUCA CON PROYECTOS AL DESARROLLO ECONÓMICO SUSTENTABLE		
DATOS DE IDENTIFICACIÓN DEL INDICADOR			
NOMBRE DEL INDICADOR			
Porcentaje de personas colocadas en un empleo formal			
NIVEL			
FIN	<input type="checkbox"/>	PROPOSITO	<input type="checkbox"/>
COMPONENTE	<input type="checkbox"/>	ACTIVIDAD	<input checked="" type="checkbox"/>
OBJETIVO DEL INDICADOR			
Mide el porcentaje de personas colocadas por parte de Bolsa de Empleo que pertenece a la Dirección de Fomento a la Industria.			
DIMENSION DEL INDICADOR			
EFICACIA	<input checked="" type="checkbox"/>	EFICIENCIA	<input type="checkbox"/>
CALIDAD	<input type="checkbox"/>	ECONOMIA	<input type="checkbox"/>
TIPO DE INDICADOR			
ESTRATÉGICO	<input type="checkbox"/>	DE GESTIÓN	<input checked="" type="checkbox"/>
DATOS DEL INDICADOR			
FORMULA DEL INDICADOR			
PPCEF= (PA/PC)*100			
VARIABLES			
NOMBRE	UNIDAD DE MEDIDA	DESCRIPCIÓN	FUENTES
PC	numero	Personas colocadas en un empleo formal	Archivo de trámite de la dirección de fomento industrial con expedientes de buscadores de empleo, 2025 frecuencia de actualización trimestral
PA	numero	Personas atendidas por la bolsa de empleo municipal	
UNIDAD DE MEDIDA DEL RESULTADO		FRECUENCIA DE MEDICIÓN	
Porcentaje		Trimestral	
LINEA BASE		METAS	
VALOR: ND AÑO: 2024 PERIODO: ENE - DIC		METAS PROGRAMADAS: 42% PERIODO DE CUMPLIMIENTO: 2025	
SENTIDO DEL INDICADOR		SEMAFORIZACIÓN	
Ascendente		Verde: 37% - 47% Amarillo: 36% - 26% Rojo: 0 - 25%	
EXCLUSIVO PARA EL LLENADO POR LA DIRECCIÓN DE PLANEACIÓN Y EVALUACIÓN			
CUMPLIMIENTO DE CRITERIOS CREMAA			
CLARIDAD	RELEVANCIA	ECONOMIA	MONITOREABLE
CUMPLE	CUMPLE	CUMPLE	CUMPLE
	ADECUADO	APORTACIÓN MARGINAL	
	CUMPLE	NA	

DATOS DE IDENTIFICACIÓN DEL PROGRAMA

UNIDAD PRESUPUESTAL RESPONSABLE	SECRETARIA DE DESARROLLO ECONÓMICO
UNIDADES PRESUPUESTALES INTEGRANTES DE LA MIR	DESPACHO DE LA SECRETARÍA DE DESARROLLO ECONÓMICO DIRECCIÓN DE FOMENTO AGROPECUARIO, DIRECCIÓN DE FOMENTO AL TURISMO, DIRECCIÓN DE FOMENTO INDUSTRIAL, DIRECCIÓN DE BIOPARQUE TEKUYAN, DIRECCIÓN DE ESTABLECIMIENTOS MERCANTILES Y RASTRO MUNICIPAL
PROGRAMA PRESUPUESTARIO	TIZAYUCA CON PROYECTOS AL DESARROLLO ECONÓMICO SUSTENTABLE

DATOS DE IDENTIFICACIÓN DEL INDICADOR

NOMBRE DEL INDICADOR

Porcentaje de inspecciones a empresas e industrias realizadas

NIVEL

FIN ☐ PROPOSITO ☐ COMPONENTE ☐ ACTIVIDAD ☒

OBJETIVO DEL INDICADOR

Mide el Porcentaje de inspecciones a empresas e industrias realizadas

DIMENSION DEL INDICADOR

EFICACIA ☒ EFICIENCIA ☐ CALIDAD ☐ ECONOMIA ☐

TIPO DE INDICADOR

ESTRATÉGICO ☐ DE GESTIÓN ☒

DATOS DEL INDICADOR

FORMULA DEL INDICADOR

PIEIR= (NIR/NIP)*100

VARIABLES

NOMBRE	UNIDAD DE MEDIDA	DESCRIPCIÓN	FUENTES
NIR	numero	Número de inspecciones realizadas	Archivo de trámite de la dirección de fomento industrial con reportes, 2025 frecuencia de actualización trimestral
NIP	numero	Número de inspecciones programadas	

UNIDAD DE MEDIDA DEL RESULTADO

Porcentaje

FRECUENCIA DE MEDICIÓN

Trimestral

LINEA BASE

METAS

VALOR:ND

AÑO: 2024

PERIODO: ENE - DIC

METAS PROGRAMADAS: 100%

PERIODO DE CUMPLIMIENTO: 2025

SENTIDO DEL INDICADOR

SEMAFORIZACIÓN

Ascendente

Verde: 95% - 100%

Amarillo: 94% - 50%


Rojo: 0 - 50%

EXCLUSIVO PARA EL LLENADO POR LA DIRECCIÓN DE PLANEACIÓN Y EVALUACIÓN

CUMPLIMIENTO DE CRITERIOS CREMAA

CLARIDAD	RELEVANCIA	ECONOMIA	MONITOREABLE
CUMPLE	CUMPLE	CUMPLE	CUMPLE
	ADECUADO	APORTACIÓN MARGINAL	
	CUMPLE	NA	

DATOS DE IDENTIFICACIÓN DEL PROGRAMA			
UNIDAD PRESUPUESTAL RESPONSABLE	SECRETARIA DE DESARROLLO ECONÓMICO		
UNIDADES PRESUPUESTALES INTEGRANTES DE LA MIR	DESPACHO DE LA SECRETARÍA DE DESARROLLO ECONÓMICO DIRECCIÓN DE FOMENTO AGROPECUARIO, DIRECCIÓN DE FOMENTO AL TURISMO, DIRECCIÓN DE FOMENTO INDUSTRIAL, DIRECCIÓN DE BIOPARQUE TEKUYAN, DIRECCIÓN DE ESTABLECIMIENTOS MERCANTILES Y RASTRO MUNICIPAL		
PROGRAMA PRESUPUESTARIO	TIZAYUCA CON PROYECTOS AL DESARROLLO ECONÓMICO SUSTENTABLE		
DATOS DE IDENTIFICACIÓN DEL INDICADOR			
NOMBRE DEL INDICADOR			
Porcentaje de establecimientos mercantiles regularizados			
NIVEL			
FIN	<input type="checkbox"/>	PROPOSITO	<input type="checkbox"/>
COMPONENTE	<input checked="" type="checkbox"/>	ACTIVIDAD	<input type="checkbox"/>
OBJETIVO DEL INDICADOR			
Mide el Porcentaje de establecimientos mercantiles regularizados			
DIMENSION DEL INDICADOR			
EFICACIA	<input checked="" type="checkbox"/>	EFICIENCIA	<input type="checkbox"/>
CALIDAD	<input type="checkbox"/>	ECONOMIA	<input type="checkbox"/>
TIPO DE INDICADOR			
ESTRATÉGICO	<input type="checkbox"/>	DE GESTIÓN	<input checked="" type="checkbox"/>
DATOS DEL INDICADOR			
FORMULA DEL INDICADOR			
PEMR= (NCR/NCTR)*100			
VARIABLES			
NOMBRE	UNIDAD DE MEDIDA	DESCRIPCIÓN	FUENTES
NCR	NÚMERO	Número de comercios regulados	Archivo de trámite de la Dirección de Establecimientos Comerciales con reportes, 2025 frecuencia de actualización trimestral
NCTR	NÚMERO	Número de comercios que solicitan el tramite de regularización	
UNIDAD DE MEDIDA DEL RESULTADO		FRECUENCIA DE MEDICIÓN	
Porcentaje		Trimestral	
LINEA BASE		METAS	
VALOR: ND AÑO: 2024 PERIODO: ENE DIC		METAS PROGRAMADAS: 100% PERIODO DE CUMPLIMIENTO: 2025	
SENTIDO DEL INDICADOR		SEMAFORIZACIÓN	
Ascendente		Verde:95% - 100% Amarillo: 94% - 50% Rojo: 0 - 50%	
EXCLUSIVO PARA EL LLENADO POR LA DIRECCIÓN DE PLANEACIÓN Y EVALUACIÓN			
CUMPLIMIENTO DE CRITERIOS CREMAA			
CLARIDAD	RELEVANCIA	ECONOMIA	MONITOREABLE
CUMPLE	CUMPLE	CUMPLE	CUMPLE
	ADECUADO	APORTACIÓN MARGINAL	
	CUMPLE	NA	

 <div>MUNICIPIO DE TIZAYUCA FICHA TÉCNICA DE INDICADOR</div>							
DATOS DE IDENTIFICACIÓN DEL PROGRAMA							
UNIDAD PRESUPUESTAL RESPONSABLE	SECRETARIA DE DESARROLLO ECONÓMICO						
UNIDADES PRESUPUESTALES INTEGRANTES DE LA MIR	DESPACHO DE LA SECRETARÍA DE DESARROLLO ECONÓMICO DIRECCIÓN DE FOMENTO AGROPECUARIO, DIRECCIÓN DE FOMENTO AL TURISMO, DIRECCIÓN DE FOMENTO INDUSTRIAL, DIRECCIÓN DE BIOPARQUE TEKUYAN, DIRECCIÓN DE ESTABLECIMIENTOS MERCANTILES Y RASTRO MUNICIPAL						
PROGRAMA PRESUPUESTARIO	TIZAYUCA CON PROYECTOS AL DESARROLLO ECONÓMICO SUSTENTABLE						
DATOS DE IDENTIFICACIÓN DEL INDICADOR							
NOMBRE DEL INDICADOR							
Porcentaje de notificaciones, inspecciones y verificaciones realizadas							
NIVEL							
FIN	<input type="checkbox"/>	PROPOSITO	<input type="checkbox"/>	COMPONENTE	<input type="checkbox"/>	ACTIVIDAD	<input checked="" type="checkbox"/>
OBJETIVO DEL INDICADOR							
Muestra el porcentaje de notificaciones, inspecciones y verificaciones realizadas para formalizar el comercio en el Municipio de Tizayuca.							
DIMENSION DEL INDICADOR							
EFICACIA	<input checked="" type="checkbox"/>	EFICIENCIA	<input type="checkbox"/>	CALIDAD	<input type="checkbox"/>	ECONOMIA	<input type="checkbox"/>
TIPO DE INDICADOR							
ESTRATÉGICO		<input type="checkbox"/>	DE GESTIÓN		<input checked="" type="checkbox"/>		
DATOS DEL INDICADOR							
FORMULA DEL INDICADOR							
PNIVR= (NNIVR/NNIVP)*100							
VARIABLES							
NOMBRE	UNIDAD DE MEDIDA	DESCRIPCIÓN	FUENTES				
NIVP	numero	Notificaciones, inspecciones y verificaciones programadas.	Archivo de trámite de la Dirección de Establecimientos Comerciales con actas de inspeccion, verificación y notificación, 2025 frecuencia de actualización trimestral				
NIVR	numero	Notificaciones, inspecciones y verificaciones realizadas					
UNIDAD DE MEDIDA DEL RESULTADO			FRECUENCIA DE MEDICIÓN				
Porcentaje			Trimestral				
LINEA BASE			METAS				
VALOR: ND AÑO: 2024 PERIODO: ENE DIC			METAS PROGRAMADAS: 100% PERIODO DE CUMPLIMIENTO: 2025				
SENTIDO DEL INDICADOR			SEMAFORIZACIÓN				
Ascendente			Verde:95% - 100% Amarillo: 94% - 50% Rojo: 0 - 50%				
EXCLUSIVO PARA EL LLENADO POR LA DIRECCIÓN DE PLANEACIÓN Y EVALUACIÓN							
CUMPLIMIENTO DE CRITERIOS CREMAA							
CLARIDAD	RELEVANCIA	ECONOMIA	MONITOREABLE				
CUMPLE	CUMPLE	CUMPLE	CUMPLE				
	ADECUADO	APORTACIÓN MARGINAL					
	CUMPLE	NA					

DATOS DE IDENTIFICACIÓN DEL PROGRAMA			
UNIDAD PRESUPUESTAL RESPONSABLE	SECRETARIA DE DESARROLLO ECONÓMICO		
UNIDADES PRESUPUESTALES INTEGRANTES DE LA MIR	DESPACHO DE LA SECRETARÍA DE DESARROLLO ECONÓMICO DIRECCIÓN DE FOMENTO AGROPECUARIO, DIRECCIÓN DE FOMENTO AL TURISMO, DIRECCIÓN DE FOMENTO INDUSTRIAL, DIRECCIÓN DE BIOPARQUE TEKUYAN, DIRECCIÓN DE ESTABLECIMIENTOS MERCANTILES Y RASTRO MUNICIPAL		
PROGRAMA PRESUPUESTARIO	TIZAYUCA CON PROYECTOS AL DESARROLLO ECONÓMICO SUSTENTABLE		
DATOS DE IDENTIFICACIÓN DEL INDICADOR			
NOMBRE DEL INDICADOR			
Porcentaje de gestiones y permisos de operación comercial formalizadas			
NIVEL			
FIN	<input type="checkbox"/>	PROPOSITO	<input type="checkbox"/>
COMPONENTE	<input type="checkbox"/>	ACTIVIDAD	<input checked="" type="checkbox"/>
OBJETIVO DEL INDICADOR			
Midel el porcentaje de gestiones y permisos de operación comercial formalizadas.			
DIMENSION DEL INDICADOR			
EFICACIA	<input checked="" type="checkbox"/>	EFICIENCIA	<input type="checkbox"/>
CALIDAD	<input type="checkbox"/>	ECONOMIA	<input type="checkbox"/>
TIPO DE INDICADOR			
ESTRATÉGICO	<input type="checkbox"/>	DE GESTIÓN	<input checked="" type="checkbox"/>
DATOS DEL INDICADOR			
FORMULA DEL INDICADOR			
PGPOCF= (PGPOCFR/PGPOCFS)*100			
VARIABLES			
NOMBRE	UNIDAD DE MEDIDA	DESCRIPCIÓN	FUENTES
GPOCFR	Número	Gestiones y permisos de operación comercial formatizadas realizadas	Archivo de trámite de la Dirección de Establecimientos Comerciales con un reporte de número de licencias y placas emitidas, 2025 frecuencia de actualización trimestral
GPOCFS	Número	Gestiones y permisos de operación comercial formatizadas solicitadas	
UNIDAD DE MEDIDA DEL RESULTADO		FRECUENCIA DE MEDICIÓN	
Porcentaje		Trimestral	
LINEA BASE		METAS	
VALOR: ND AÑO: 2024 PERIODO: ENE DIC		METAS PROGRAMADAS: 100% PERIODO DE CUMPLIMIENTO: 2025	
SENTIDO DEL INDICADOR		SEMAFORIZACIÓN	
Ascendente		Verde:95% - 100% Amarillo: 94% - 50% Rojo: 0 - 50%	
EXCLUSIVO PARA EL LLENADO POR LA DIRECCIÓN DE PLANEACIÓN Y EVALUACIÓN			
CUMPLIMIENTO DE CRITERIOS CREMAA			
CLARIDAD	RELEVANCIA	ECONOMIA	MONITOREABLE
CUMPLE	CUMPLE	CUMPLE	CUMPLE
	ADECUADO	APORTACIÓN MARGINAL	
	CUMPLE	NA	

DATOS DE IDENTIFICACIÓN DEL PROGRAMA

UNIDAD PRESUPUESTAL RESPONSABLE	SECRETARIA DE DESARROLLO ECONÓMICO
UNIDADES PRESUPUESTALES INTEGRANTES DE LA MIR	DESPACHO DE LA SECRETARÍA DE DESARROLLO ECONÓMICO DIRECCIÓN DE FOMENTO AGROPECUARIO, DIRECCIÓN DE FOMENTO AL TURISMO, DIRECCIÓN DE FOMENTO INDUSTRIAL, DIRECCIÓN DE BIOPARQUE TEKUYAN, DIRECCIÓN DE ESTABLECIMIENTOS MERCANTILES Y RASTRO MUNICIPAL
PROGRAMA PRESUPUESTARIO	TIZAYUCA CON PROYECTOS AL DESARROLLO ECONÓMICO SUSTENTABLE

DATOS DE IDENTIFICACIÓN DEL INDICADOR

NOMBRE DEL INDICADOR

Porcentaje de Permisos de publicidad, anuncios y espectaculos emitidos.

NIVEL

FIN ☐ PROPOSITO ☐ COMPONENTE ☐ ACTIVIDAD ☒

OBJETIVO DEL INDICADOR

Mide el porcentaje de permisos de publicidad, anuncios y espectaculos públicos otorgados por la dirección de Establecimientos Mercantiles.

DIMENSION DEL INDICADOR

EFICACIA ☒ EFICIENCIA ☐ CALIDAD ☐ ECONOMIA ☐

TIPO DE INDICADOR

ESTRATÉGICO ☐ DE GESTIÓN ☒

DATOS DEL INDICADOR

FORMULA DEL INDICADOR

$PPPAEE = (NPPAES / NPPAEO) * 100$

VARIABLES

NOMBRE	UNIDAD DE MEDIDA	DESCRIPCIÓN	FUENTES
NPPAES	numero	Permisos de publicidad, anuncios y espectaculos solicitados	Archivo de trámite de la Dirección de Establecimientos Comerciales con reportes de permisos de publicidad y anuncios otorgados en la dirección, 2025 frecuencia de actualización trimestral
NPPAEO	numero	Permisos de publicidad, anuncios y espectaculos otorgados.	

UNIDAD DE MEDIDA DEL RESULTADO

FRECUENCIA DE MEDICIÓN

Porcentaje

Trimestral

LINEA BASE

METAS

VALOR: NA

AÑO: 2024

PERIODO: ENE DIC

METAS PROGRAMADAS: 100%
PERIODO DE CUMPLIMIENTO: 2025

SENTIDO DEL INDICADOR

SEMAFORIZACIÓN

Ascendente

Verde: 95% - 100%
Amarillo: 94% - 50%
Rojo: 0 - 50%

EXCLUSIVO PARA EL LLENADO POR LA DIRECCIÓN DE PLANEACIÓN Y EVALUACIÓN

CUMPLIMIENTO DE CRITERIOS CREMAA

CLARIDAD	RELEVANCIA	ECONOMIA	MONITOREABLE
CUMPLE	CUMPLE	CUMPLE	CUMPLE
	ADECUADO	APORTACIÓN MARGINAL	
	CUMPLE	NA	

DATOS DE IDENTIFICACIÓN DEL PROGRAMA

UNIDAD PRESUPUESTAL RESPONSABLE	SECRETARIA DE DESARROLLO ECONÓMICO
UNIDADES PRESUPUESTALES INTEGRANTES DE LA MIR	DESPACHO DE LA SECRETARÍA DE DESARROLLO ECONÓMICO DIRECCIÓN DE FOMENTO AGROPECUARIO, DIRECCIÓN DE FOMENTO AL TURISMO, DIRECCIÓN DE FOMENTO INDUSTRIAL, DIRECCIÓN DE BIOPARQUE TEKUYAN, DIRECCIÓN DE ESTABLECIMIENTOS MERCANTILES Y RASTRO MUNICIPAL
PROGRAMA PRESUPUESTARIO	TIZAYUCA CON PROYECTOS AL DESARROLLO ECONÓMICO SUSTENTABLE

DATOS DE IDENTIFICACIÓN DEL INDICADOR
NOMBRE DEL INDICADOR

Porcentaje de Servicios de Abasto proporcionados

NIVEL

FIN

☐

PROPOSITO

☐

COMPONENTE

☒

ACTIVIDAD

☐
OBJETIVO DEL INDICADOR

Mide el porcentaje de servicios de abasto proporcionados

DIMENSION DEL INDICADOR

EFICACIA

☐

EFICIENCIA

☒

CALIDAD

☐

ECONOMIA

☐
TIPO DE INDICADOR

ESTRATÉGICO

☐

DE GESTIÓN

☒
DATOS DEL INDICADOR
FORMULA DEL INDICADOR

$$PSAP = (NPSA / NSAP) * 100$$

VARIABLES

NOMBRE	UNIDAD DE MEDIDA	DESCRIPCIÓN	FUENTES
NPSA	Número	numero proporcionado de servicios de abasto	Archivo de trámite de la Dirección de Establecimientos Comerciales con reportes, 2025
NSAP	numero	Numero de servicios de abasto programados	

UNIDAD DE MEDIDA DEL RESULTADO
FRECUENCIA DE MEDICIÓN

Porcentaje

Trimestral

LINEA BASE
METAS

VALOR: NA

AÑO: 2024

PERIODO: ENE DIC

METAS PROGRAMADAS: 100%

PERIODO DE CUMPLIMIENTO: 2025

SENTIDO DEL INDICADOR
SEMAFORIZACIÓN

Ascendente

Verde: 95% - 100%

Amarillo: 94% - 50%

Rojo: 0 - 50%

EXCLUSIVO PARA EL LLENADO POR LA DIRECCIÓN DE PLANEACIÓN Y EVALUACIÓN
CUMPLIMIENTO DE CRITERIOS CREMAA

CLARIDAD	RELEVANCIA	ECONOMIA	MONITOREABLE
CUMPLE	CUMPLE	CUMPLE	CUMPLE
	ADECUADO	APORTACIÓN MARGINAL	
	CUMPLE	NA	

DATOS DE IDENTIFICACIÓN DEL PROGRAMA

UNIDAD PRESUPUESTAL RESPONSABLE	SECRETARIA DE DESARROLLO ECONÓMICO
UNIDADES PRESUPUESTALES INTEGRANTES DE LA MIR	DESPACHO DE LA SECRETARÍA DE DESARROLLO ECONÓMICO DIRECCIÓN DE FOMENTO AGROPECUARIO, DIRECCIÓN DE FOMENTO AL TURISMO, DIRECCIÓN DE FOMENTO INDUSTRIAL, DIRECCIÓN DE BIOPARQUE TEKUYAN, DIRECCIÓN DE ESTABLECIMIENTOS MERCANTILES Y RASTRO MUNICIPAL
PROGRAMA PRESUPUESTARIO	TIZAYUCA CON PROYECTOS AL DESARROLLO ECONÓMICO SUSTENTABLE

DATOS DE IDENTIFICACIÓN DEL INDICADOR
NOMBRE DEL INDICADOR

Porcentaje de ocupación de espacios en mercados y bazares municipales

NIVEL

 FIN ☐ PROPOSITO ☐ COMPONENTE ☐ ACTIVIDAD ☒
OBJETIVO DEL INDICADOR

Mide el porcentaje de ocupacion de espacios de mercados y bazares administrados por parte de la direccion de Establecimientos Mercantiles.

DIMENSION DEL INDICADOR

 EFICACIA ☒ EFICIENCIA ☐ CALIDAD ☐ ECONOMIA ☐
TIPO DE INDICADOR

 ESTRATÉGICO ☐ DE GESTIÓN ☒
DATOS DEL INDICADOR
FORMULA DEL INDICADOR

$$POEMB = (NEOCMB / NEDCMB) * 100$$
VARIABLES

NOMBRE	UNIDAD DE MEDIDA	DESCRIPCIÓN	FUENTES
NEOCMB	número	Número de espacios ocupados para el comercio en mercado y bazares	Archivo de trámite de la Dirección de Establecimientos Comerciales con reportes, 2025 frecuencia de actualización trimestral
NEDCMB	número	Número de espacios disponibles para el comercio en mercado y bazares	

UNIDAD DE MEDIDA DEL RESULTADO
FRECUENCIA DE MEDICIÓN

Porcentaje

Trimestral

LINEA BASE
METAS

VALOR: ND

AÑO: 2024

PERIODO: ENE DIC

 METAS PROGRAMADAS: 100%
 PERIODO DE CUMPLIMIENTO: 2025

SENTIDO DEL INDICADOR
SEMAFORIZACIÓN

Ascendente

 Verde: 80% - 100%
 Amarillo: 79% - 50%
 Rojo: 0 - 50%

EXCLUSIVO PARA EL LLENADO POR LA DIRECCIÓN DE PLANEACIÓN Y EVALUACIÓN
CUMPLIMIENTO DE CRITERIOS CREMAA

CLARIDAD	RELEVANCIA	ECONOMIA	MONITOREABLE
CUMPLE	CUMPLE	CUMPLE	CUMPLE
	ADECUADO	APORTACIÓN MARGINAL	
	CUMPLE	NA	

DATOS DE IDENTIFICACIÓN DEL PROGRAMA

UNIDAD PRESUPUESTAL RESPONSABLE	SECRETARIA DE DESARROLLO ECONÓMICO
UNIDADES PRESUPUESTALES INTEGRANTES DE LA MIR	DESPACHO DE LA SECRETARÍA DE DESARROLLO ECONÓMICO DIRECCIÓN DE FOMENTO AGROPECUARIO, DIRECCIÓN DE FOMENTO AL TURISMO, DIRECCIÓN DE FOMENTO INDUSTRIAL, DIRECCIÓN DE BIOPARQUE TEKUYAN, DIRECCIÓN DE ESTABLECIMIENTOS MERCANTILES Y RASTRO MUNICIPAL
PROGRAMA PRESUPUESTARIO	TIZAYUCA CON PROYECTOS AL DESARROLLO ECONÓMICO SUSTENTABLE

DATOS DE IDENTIFICACIÓN DEL INDICADOR
NOMBRE DEL INDICADOR

Porcentaje de fortalecimiento de rastro municipal

NIVEL

FIN ☐ PROPOSITO ☐ COMPONENTE ☒ ACTIVIDAD ☐
OBJETIVO DEL INDICADOR

Mide el porcentaje de fortalecimiento de rastro municipal a través de cumplimiento de normatividad observada por las instancias revisoras

DIMENSION DEL INDICADOR

EFICACIA ☐ EFICIENCIA ☒ CALIDAD ☐ ECONOMIA ☐
TIPO DE INDICADOR

ESTRATÉGICO ☐ DE GESTIÓN ☒
DATOS DEL INDICADOR
FORMULA DEL INDICADOR

$$PFRM = (NC/NE) * 100$$

VARIABLES

NOMBRE	UNIDAD DE MEDIDA	DESCRIPCIÓN	FUENTES
NC	Número	Normatividad cumplida	Comision para la Protección contra Riesgo Sanitarios del Estado de Hidalgo (COPRISEH)
NE	numero	Normatividad existente	

UNIDAD DE MEDIDA DEL RESULTADO
FRECUENCIA DE MEDICIÓN

Porcentaje

Trimestral

LINEA BASE
METAS

VALOR: 96.22%

AÑO: 2024

PERIODO: ENE DIC

METAS PROGRAMADAS: 98%

PERIODO DE CUMPLIMIENTO: 2025

SENTIDO DEL INDICADOR
SEMAFORIZACIÓN

Ascendente

Verde: 97.1% - 98%
Amarillo: 96.23% - 97%
Rojo: 0 - 96.22%

EXCLUSIVO PARA EL LLENADO POR LA DIRECCIÓN DE PLANEACIÓN Y EVALUACIÓN
CUMPLIMIENTO DE CRITERIOS CREMAA

CLARIDAD	RELEVANCIA	ECONOMIA	MONITOREABLE
CUMPLE	CUMPLE	CUMPLE	CUMPLE
	ADECUADO	APORTACIÓN MARGINAL	
	CUMPLE	NA	

DATOS DE IDENTIFICACIÓN DEL PROGRAMA

UNIDAD PRESUPUESTAL RESPONSABLE	SECRETARIA DE DESARROLLO ECONÓMICO
UNIDADES PRESUPUESTALES INTEGRANTES DE LA MIR	DESPACHO DE LA SECRETARÍA DE DESARROLLO ECONÓMICO DIRECCIÓN DE FOMENTO AGROPECUARIO, DIRECCIÓN DE FOMENTO AL TURISMO, DIRECCIÓN DE FOMENTO INDUSTRIAL, DIRECCIÓN DE BIOPARQUE TEKUYAN, DIRECCIÓN DE ESTABLECIMIENTOS MERCANTILES Y RASTRO MUNICIPAL
PROGRAMA PRESUPUESTARIO	TIZAYUCA CON PROYECTOS AL DESARROLLO ECONÓMICO SUSTENTABLE

DATOS DE IDENTIFICACIÓN DEL INDICADOR
NOMBRE DEL INDICADOR

Porcentaje de actividades de administración del Rastro Municipal realizadas

NIVEL

 FIN ☐ PROPOSITO ☐ COMPONENTE ☐ ACTIVIDAD ☒
OBJETIVO DEL INDICADOR

Mide el porcentaje de actividades de administración del Rastro Municipal realizadas

DIMENSION DEL INDICADOR

 EFICACIA ☒ EFICIENCIA ☐ CALIDAD ☐ ECONOMIA ☐
TIPO DE INDICADOR

 ESTRATÉGICO ☐ DE GESTIÓN ☒
DATOS DEL INDICADOR
FORMULA DEL INDICADOR

$$PAARMR = (AARMR / AARMP) * 100$$
VARIABLES

NOMBRE	UNIDAD DE MEDIDA	DESCRIPCIÓN	FUENTES
AARMR	Número	Actividades de administración de Rastro Municipal realizadas	Archivo documental de la Coordinación del Rastro Municipal con actividades 2025
AARMP	Número	Actividades de Administración de Rastro Municipal Programadas	

UNIDAD DE MEDIDA DEL RESULTADO

Porcentaje

FRECUENCIA DE MEDICIÓN

Trimestral

LINEA BASE
METAS

VALOR:

AÑO: 2024

PERIODO: ene - dic

METAS PROGRAMADAS: 100%

PERIODO DE CUMPLIMIENTO: 2025

SENTIDO DEL INDICADOR
SEMAFORIZACIÓN

Ascendente

Verde: 95% - 100%

Amarillo: 94% - 50%

Rojo: 0 - 49%

EXCLUSIVO PARA EL LLENADO POR LA DIRECCIÓN DE PLANEACIÓN Y EVALUACIÓN
CUMPLIMIENTO DE CRITERIOS CREMAA

CLARIDAD	RELEVANCIA	ECONOMIA	MONITOREABLE
CUMPLE	CUMPLE	CUMPLE	CUMPLE
	ADECUADO	APORTACIÓN MARGINAL	
	CUMPLE	NA	

DATOS DE IDENTIFICACIÓN DEL PROGRAMA

UNIDAD PRESUPUESTAL RESPONSABLE	SECRETARIA DE DESARROLLO ECONÓMICO
UNIDADES PRESUPUESTALES INTEGRANTES DE LA MIR	DESPACHO DE LA SECRETARÍA DE DESARROLLO ECONÓMICO DIRECCIÓN DE FOMENTO AGROPECUARIO, DIRECCIÓN DE FOMENTO AL TURISMO, DIRECCIÓN DE FOMENTO INDUSTRIAL, DIRECCIÓN DE BIOPARQUE TEKUYAN, DIRECCIÓN DE ESTABLECIMIENTOS MERCANTILES Y RASTRO MUNICIPAL
PROGRAMA PRESUPUESTARIO	TIZAYUCA CON PROYECTOS AL DESARROLLO ECONÓMICO SUSTENTABLE

DATOS DE IDENTIFICACIÓN DEL INDICADOR
NOMBRE DEL INDICADOR

Porcentaje de capacitaciones a introductores de ganado realizadas

NIVEL

 FIN ☐ PROPOSITO ☐ COMPONENTE ☐ ACTIVIDAD ☒
OBJETIVO DEL INDICADOR

Mide el porcentaje de capacitaciones a introductores de ganado realizadas

DIMENSION DEL INDICADOR

 EFICACIA ☒ EFICIENCIA ☐ CALIDAD ☐ ECONOMIA ☐
TIPO DE INDICADOR

 ESTRATÉGICO ☐ DE GESTIÓN ☒
DATOS DEL INDICADOR
FORMULA DEL INDICADOR

$$PCIGR = (CIGR/CIGP) * 100$$
VARIABLES

NOMBRE	UNIDAD DE MEDIDA	DESCRIPCIÓN	FUENTES
CIGR	Porcentaje	Capacitaciones a Introductores de ganado realizadas	Archivo documental de la Coordinación del Rastro Municipal con capacitaciones 2025 Frecuencia de actualización trimestral.
CIGP	Porcentaje	Capacitaciones a Introductores de ganado programadas	

UNIDAD DE MEDIDA DEL RESULTADO

Porcentaje

FRECUENCIA DE MEDICIÓN

Trimestral

LINEA BASE
METAS

 VALOR: NA
 AÑO: 2024
 PERIODO: ENE DIC

 METAS PROGRAMADAS: 100%
 PERIODO DE CUMPLIMIENTO: 2025

SENTIDO DEL INDICADOR

Ascendente

SEMAFORIZACIÓN

 Verde: 95% - 100%
 Amarillo: 94% - 50%
 Rojo: 0 - 49%

EXCLUSIVO PARA EL LLENADO POR LA DIRECCIÓN DE PLANEACIÓN Y EVALUACIÓN
CUMPLIMIENTO DE CRITERIOS CREMAA

CLARIDAD	RELEVANCIA	ECONOMIA	MONITOREABLE
CUMPLE	CUMPLE	CUMPLE	CUMPLE
	ADECUADO	APORTACIÓN MARGINAL	
	CUMPLE	NA	



MUNICIPIO DE TIZAYUCA
FICHA TÉCNICA DE INDICADOR

DATOS DE IDENTIFICACIÓN DEL PROGRAMA

UNIDAD PRESUPUESTAL RESPONSABLE	Contraloría Municipal
UNIDADES PRESUPUESTALES INTEGRANTES DE LA MIR	Despacho de la Contraloría Municipal Dirección de Auditoría Dirección de Control Interno Dirección de Transparencia, Acceso a Información Pública y Protección de Datos Personales Autoridad Investigadora Autoridad Substanciadora Autoridad Resolutora
PROGRAMA PRESUPUESTARIO	Administración Pública Municipal de Tizayuca Honesta, Abierta, Transparente y Eficaz.

DATOS DE IDENTIFICACIÓN DEL INDICADOR

NOMBRE DEL INDICADOR

Porcentaje de cumplimiento del programa anual de regulación, fiscalización, control interno, transparencia y anticorrupción alcanzado

NIVEL

FIN ☒ PROPOSITO ☐ COMPONENTE ☐ ACTIVIDAD ☐

OBJETIVO DEL INDICADOR

Mide el Porcentaje de cumplimiento del programa anual de regulación, fiscalización, control interno, transparencia y anticorrupción alcanzado

DIMENSION DEL INDICADOR

EFICACIA ☐ EFICIENCIA ☒ CALIDAD ☐ ECONOMIA ☐

TIPO DE INDICADOR

ESTRATÉGICO ☒ DE GESTIÓN ☐

DATOS DEL INDICADOR

FORMULA DEL INDICADOR

$PCPARFCITA = (APARFCITAR/APARFCITAP) * 100$

VARIABLES

NOMBRE	UNIDAD DE MEDIDA	DESCRIPCIÓN	FUENTES
APARFCITAR	Número	Actividades del programa anual de regulación, fiscalización, control interno, transparencia y anticorrupción realizadas	Archivo documental en trámite de la Contraloría Municipal con Programa anual de auditoría, revisiones, inspecciones, supervisiones 2025 y sus resultados, frecuencia de medición anual.
APARFCITAP	Número	Actividades del programa anual de regulación, fiscalización, control interno, transparencia y anticorrupción programadas	

UNIDAD DE MEDIDA DEL RESULTADO

FRECUENCIA DE MEDICIÓN

Porcentaje

Anual

LINEA BASE

METAS

VALOR: ND%

AÑO: 2024

PERIODO: Enero-Diciembre

METAS PROGRAMADAS: 100%

PERIODO DE CUMPLIMIENTO: 2025

SENTIDO DEL INDICADOR

SEMAFORIZACIÓN

Descendente

Verde: 95% - 100%

Amarillo: 94% - 50%

Rojo: 49% - 0

EXCLUSIVO PARA EL LLENADO POR LA DIRECCIÓN DE PLANEACIÓN Y EVALUACIÓN

CUMPLIMIENTO DE CRITERIOS CREMAA

CLARIDAD	RELEVANCIA	ECONOMÍA	MONITOREABLE
CUMPLE	CUMPLE	CUMPLE	CUMPLE
	ADECUADO	APORTACIÓN MARGINAL	
	CUMPLE	NA	



MUNICIPIO DE TIZAYUCA
FICHA TÉCNICA DE INDICADOR

DATOS DE IDENTIFICACIÓN DEL PROGRAMA			
UNIDAD PRESUPUESTAL RESPONSABLE	Contraloría Municipal		
UNIDADES PRESUPUESTALES INTEGRANTES DE LA MIR	Despacho de la Contraloría Municipal Dirección de Auditoría Dirección de Control Interno Dirección de Transparencia, Acceso a Información Pública y Protección de Datos Personales Autoridad Investigadora Autoridad Substanciadora Autoridad Resolutora		
PROGRAMA PRESUPUESTARIO	Administración Pública Municipal de Tizayuca Honesta, Abierta, Transparente y Eficaz.		
DATOS DE IDENTIFICACIÓN DEL INDICADOR			
NOMBRE DEL INDICADOR			
Porcentaje de dependencias y entidades fiscalizadas y supervisadas en desempeño de sus funciones			
NIVEL			
FIN	<input type="checkbox"/>	PROPOSITO	<input checked="" type="checkbox"/>
COMPONENTE	<input type="checkbox"/>	ACTIVIDAD	<input type="checkbox"/>
OBJETIVO DEL INDICADOR			
Mide el Porcentaje de dependencias y entidades fiscalizadas y supervisadas en desempeño de sus funciones			
DIMENSION DEL INDICADOR			
EFICACIA	<input checked="" type="checkbox"/>	EFICIENCIA	<input type="checkbox"/>
CALIDAD	<input type="checkbox"/>	ECONOMIA	<input type="checkbox"/>
TIPO DE INDICADOR			
ESTRATÉGICO	<input type="checkbox"/>	DE GESTIÓN	<input checked="" type="checkbox"/>
DATOS DEL INDICADOR			
FORMULA DEL INDICADOR			
$PDEFSDf = (NDEF/NDyEPF) * 100$			
VARIABLES			
NOMBRE	UNIDAD DE MEDIDA	DESCRIPCIÓN	FUENTES
NDEF	NUMERO	Número De Dependencias y Entidades Fiscalizadas	Expedientes del Archivo documental en trámite de la Contraloría Municipal con Programa anual de auditoría, revisiones, inspecciones, supervisiones 2025, frecuencia de medición anual.
NDEPF	NUMERO	Número De Dependencias y Entidades Programadas Para Fiscalización	
UNIDAD DE MEDIDA DEL RESULTADO		FRECUENCIA DE MEDICIÓN	
PORCENTAJE		ANUAL	
LINEA BASE		METAS	
VALOR:ND% AÑO: 2024 PERIODO:Enero-Diciembre		METAS PROGRAMADAS: 100% PERIODO DE CUMPLIMIENTO: 2025	
SENTIDO DEL INDICADOR		SEMAFORIZACIÓN	
ASCENDENTE		Verde: 95% - 100% Amarillo: 94% - 50% Rojo: 0 - 49%	
EXCLUSIVO PARA EL LLENADO POR LA DIRECCIÓN DE PLANEACIÓN Y EVALUACIÓN			
CUMPLIMIENTO DE CRITERIOS CREMAA			
CLARIDAD	RELEVANCIA	ECONOMÍA	MONITOREABLE
CUMPLE	CUMPLE	CUMPLE	CUMPLE
	ADECUADO	APORTACIÓN MARGINAL	
	CUMPLE	NA	

DATOS DE IDENTIFICACIÓN DEL PROGRAMA

UNIDAD PRESUPUESTAL RESPONSABLE	Contraloría Municipal
UNIDADES PRESUPUESTALES INTEGRANTES DE LA MIR	Despacho de la Contraloría Municipal Dirección de Auditoría Dirección de Control Interno Dirección de Transparencia, Acceso a Información Pública y Protección de Datos Personales Autoridad Investigadora Autoridad Substanciadora Autoridad Resolutora
PROGRAMA PRESUPUESTARIO	Administración Pública Municipal de Tizayuca Honesta, Abierta, Transparente y Eficaz.

DATOS DE IDENTIFICACIÓN DEL INDICADOR

NOMBRE DEL INDICADOR

Porcentaje de Normas Municipales De Fiscalización y Control Implementadas

NIVEL

FIN ☐ PROPOSITO ☐ COMPONENTE ☒ ACTIVIDAD ☐

OBJETIVO DEL INDICADOR

Mide el Porcentaje de Normas Municipales De Fiscalización y Control Implementadas

DIMENSION DEL INDICADOR

EFICACIA ☒ EFICIENCIA ☐ CALIDAD ☐ ECONOMIA ☐

TIPO DE INDICADOR

ESTRATÉGICO ☐ DE GESTIÓN ☒

DATOS DEL INDICADOR

FORMULA DEL INDICADOR

$(PNMFC) = (NNAI/NNR) \times 100$

VARIABLES

NOMBRE	UNIDAD DE MEDIDA	DESCRIPCIÓN	FUENTES
NNAI	NÚMERO	Número De Normas Aprobadas para Implementar	Expedientes del Archivo documental en trámite del Despacho de Contraloría Municipal con Actas, fotos, minutas de normatividad propuesta y entregada, frecuencia de medición trimestral
NNR	NÚMERO	Número De Normas Requeridas	

UNIDAD DE MEDIDA DEL RESULTADO

FRECUENCIA DE MEDICIÓN

PORCENTAJE

trimestral

LINEA BASE

METAS

VALOR: ND

AÑO: 2024

PERIODO: Enero-Diciembre

METAS PROGRAMADAS: 100%
PERIODO DE CUMPLIMIENTO: 2025

SENTIDO DEL INDICADOR

SEMAFORIZACIÓN

ASCENDENTE

Verde: 95% - 100%
Amarillo: 94% - 50%
Rojo: 0 - 49%

EXCLUSIVO PARA EL LLENADO POR LA DIRECCIÓN DE PLANEACIÓN Y EVALUACIÓN

CUMPLIMIENTO DE CRITERIOS CREMAA

CLARIDAD	RELEVANCIA	ECONOMÍA	MONITOREABLE
CUMPLE	CUMPLE	CUMPLE	CUMPLE
	ADECUADO	APORTACIÓN MARGINAL	
	CUMPLE	NA	



MUNICIPIO DE TIZAYUCA
FICHA TÉCNICA DE INDICADOR

DATOS DE IDENTIFICACIÓN DEL PROGRAMA

UNIDAD PRESUPUESTAL RESPONSABLE	Contraloría Municipal
UNIDADES PRESUPUESTALES INTEGRANTES DE LA MIR	Despacho de la Contraloría Municipal Dirección de Auditoría Dirección de Control Interno Dirección de Transparencia, Acceso a Información Pública y Protección de Datos Personales Autoridad Investigadora Autoridad Substanciadora Autoridad Resolutiva
PROGRAMA PRESUPUESTARIO	Administración Pública Municipal de Tizayuca Honesta, Abierta, Transparente y Eficaz.

DATOS DE IDENTIFICACIÓN DEL INDICADOR

NOMBRE DEL INDICADOR

Porcentaje de instrumentos regulatorios propuestos y turnados.

NIVEL

FIN ☐ PROPOSITO ☐ COMPONENTE ☐ ACTIVIDAD ☒

OBJETIVO DEL INDICADOR

Mide el porcentaje de instrumentos regulatorios propuestos y turnados.

DIMENSION DEL INDICADOR

EFICACIA ☐ EFICIENCIA ☒ CALIDAD ☐ ECONOMIA ☐

TIPO DE INDICADOR

ESTRATÉGICO ☐ DE GESTIÓN ☒

DATOS DEL INDICADOR

FORMULA DEL INDICADOR

$$PIRPT = (IRPT / IRPP) * 100$$

VARIABLES

NOMBRE	UNIDAD DE MEDIDA	DESCRIPCIÓN	FUENTES
IRPT	NUMERO	Instrumentos Regulatorios Propuestos y Turnados.	Expedientes del Archivo documental en trámite del Despacho de Contraloría Municipal con Actas, fotos, minutas de normatividad propuesta y entregada, frecuencia de medición trimestral.
IRPP	NUMERO	Instrumentos Regulatorios Programados para ser Propuestos.	

UNIDAD DE MEDIDA DEL RESULTADO

FRECUENCIA DE MEDICIÓN

PORCENTAJE

TRIMESTRAL

LINEA BASE

METAS

VALOR: ND

AÑO: 2024

PERIODO: Enero-Diciembre

METAS PROGRAMADAS: 100%

PERIODO DE CUMPLIMIENTO: 2025

SENTIDO DEL INDICADOR

SEMAFORIZACIÓN

Ascendente

Verde: 95% - 100%

Amarillo: 94% - 50%

Rojo: 0 - 49%

EXCLUSIVO PARA EL LLENADO POR LA DIRECCIÓN DE PLANEACIÓN Y EVALUACIÓN

CUMPLIMIENTO DE CRITERIOS CREMAA

CLARIDAD	RELEVANCIA	ECONOMÍA	MONITOREABLE
CUMPLE	CUMPLE	CUMPLE	CUMPLE
	ADECUADO	APORTACIÓN MARGINAL	
	CUMPLE	NA	

MUNICIPIO DE TIZAYUCA
FICHA TÉCNICA DE INDICADOR

DATOS DE IDENTIFICACIÓN DEL PROGRAMA

UNIDAD PRESUPUESTAL RESPONSABLE	Contraloría Municipal
UNIDADES PRESUPUESTALES INTEGRANTES DE LA MIR	Despacho de la Contraloría Municipal Dirección de Auditoría Dirección de Control Interno Dirección de Transparencia, Acceso a Información Pública y Protección de Datos Personales Autoridad Investigadora Autoridad Substanciadora Autoridad Resolutiva
PROGRAMA PRESUPUESTARIO	Administración Pública Municipal de Tizayuca Honesta, Abierta, Transparente y Eficaz.

DATOS DE IDENTIFICACIÓN DEL INDICADOR

NOMBRE DEL INDICADOR

Porcentaje de actos entrega-recepción intermedios realizados

NIVEL

FIN ☐ PROPOSITO ☐ COMPONENTE ☐ ACTIVIDAD ☒

OBJETIVO DEL INDICADOR

Mide el Porcentaje de actos entrega-recepción intermedios realizados

DIMENSION DEL INDICADOR

EFICACIA ☒ EFICIENCIA ☐ CALIDAD ☐ ECONOMIA ☐

TIPO DE INDICADOR

ESTRATÉGICO ☐ DE GESTIÓN ☒

DATOS DEL INDICADOR

FORMULA DEL INDICADOR

$PAERIR = (AERIR / AERIN) * 100$

VARIABLES

NOMBRE	UNIDAD DE MEDIDA	DESCRIPCIÓN	FUENTES
AERIR	Número	Actos Entrega-Recepción Intermedios Realizadas	Expediente con Actas entrega-recepción, archivo de trámite de la Secretaría de la Contraloría Interna Municipal 2025, frecuencia de actualización trimestral.
AERIN	Número	Actos Entrega-Recepción Intermedios Notificadas	

UNIDAD DE MEDIDA DEL RESULTADO

Porcentaje

FRECUENCIA DE MEDICIÓN

Trimestral

LINEA BASE

METAS

VALOR: ND

AÑO: 2024

PERIODO: Enero-Diciembre

METAS PROGRAMADAS: 100% de lo solicitado
PERIODO DE CUMPLIMIENTO: 2025

SENTIDO DEL INDICADOR

SEMAFORIZACIÓN

Ascendente

Verde: 95% - 100%
Amarillo: 94% - 50%
Rojo: 0 - 49%

EXCLUSIVO PARA EL LLENADO POR LA DIRECCIÓN DE PLANEACIÓN Y EVALUACIÓN

CUMPLIMIENTO DE CRITERIOS CREMAA

CLARIDAD	RELEVANCIA	ECONOMÍA	MONITOREABLE
CUMPLE	CUMPLE	CUMPLE	CUMPLE
	ADECUADO	APORTACIÓN MARGINAL	
	CUMPLE	NA	

MUNICIPIO DE TIZAYUCA
FICHA TÉCNICA DE INDICADOR

DATOS DE IDENTIFICACIÓN DEL PROGRAMA

UNIDAD	Contraloría Municipal
UNIDADES PRESUPUESTALES INTEGRANTES DE LA MIR	Despacho de la Contraloría Municipal Dirección de Auditoría Dirección de Control Interno Dirección de Transparencia, Acceso a Información Pública y Protección de Datos Personales Autoridad Investigadora Autoridad Substanciadora Autoridad Resolutora
PROGRAMA	Administración Pública Municipal de Tizayuca Honesta, Abierta, Transparente y Eficaz.

DATOS DE IDENTIFICACIÓN DEL INDICADOR

NOMBRE DEL INDICADOR

Porcentaje De Cumplimiento Del Programa De Auditorías, Visitas, Revisiones e Inspecciones

NIVEL

FIN

☐

PROPOSITO

☐

COMPONENTE

☒

ACTIVIDAD

☐

OBJETIVO DEL INDICADOR

Programa De Auditorías, Visitas, Revisiones E Inspecciones De Las Acciones Realizadas Por Servidores Públicos

DIMENSION DEL INDICADOR

EFICACIA

☒

EFICIENCIA

☐

CALIDAD

☐

ECONOMIA

☐

TIPO DE INDICADOR

ESTRATÉGICO

☐

DE GESTIÓN

☒

DATOS DEL INDICADOR

FORMULA DEL INDICADOR

$PCPAVRI = (NAE/NTAP) * 100$

VARIABLES

NOMBRE	UNIDAD DE MEDIDA	DESCRIPCIÓN	FUENTES
NAE	Número	Número de Actividades Ejecutadas del Programa	Auditorías, Visitas, Revisiones E Inspecciones / Archivo De Trámite De La Dirección De Auditoría, Frecuencia De Actualización Trimestral.
NTAP	Número	Numero Total de Actividades Programadas	

UNIDAD DE MEDIDA DEL RESULTADO

Porcentaje

FRECUENCIA DE MEDICIÓN

Trimestral

LINEA BASE

METAS

VALOR: 100%

AÑO: 2024

PERIODO: enero-diciembre

METAS PROGRAMADAS: 100%

PERIODO DE CUMPLIMIENTO: 2025

SENTIDO DEL INDICADOR

Ascendente

SEMAFORIZACIÓN

Verde: 90%-100%

Amarillo: 50% - 89%

Rojo: 0% - 49%

EXCLUSIVO PARA EL LLENADO POR LA DIRECCIÓN DE PLANEACIÓN Y EVALUACIÓN

CUMPLIMIENTO DE CRITERIOS CREMAA

CLARIDAD

CUMPLE

RELEVANCIA

CUMPLE

ADECUADO

CUMPLE

ECONOMÍA

CUMPLE

APORTACIÓN MARGINAL

NA

MONITOREABLE

CUMPLE

MUNICIPIO DE TIZAYUCA
FICHA TÉCNICA DE INDICADOR

DATOS DE IDENTIFICACIÓN DEL PROGRAMA

UNIDAD	Contraloría Municipal
UNIDADES PRESUPUESTALES INTEGRANTES DE LA MIR	Despacho de la Contraloría Municipal Dirección de Auditoría Dirección de Control Interno Dirección de Transparencia, Acceso a Información Pública y Protección de Datos Personales Autoridad Investigadora Autoridad Substanciadora
PROGRAMA	Administración Pública Municipal de Tizayuca Honesta, Abierta, Transparente y Eficaz.

DATOS DE IDENTIFICACIÓN DEL INDICADOR

NOMBRE DEL INDICADOR

Porcentaje de conclusión de auditorías internas

NIVEL

FIN

☐

PROPOSITO

☐

COMPONENTE

☐

ACTIVIDAD

☒

OBJETIVO DEL INDICADOR

Conclusión de auditorías internas.

DIMENSION DEL INDICADOR

EFICACIA

☒

EFICIENCIA

☐

CALIDAD

☐

ECONOMIA

☐

TIPO DE INDICADOR

ESTRATÉGICO

☐

DE GESTIÓN

☒

DATOS DEL INDICADOR

FORMULA DEL INDICADOR

$$PCAI=(AR/AP)*100$$

VARIABLES

NOMBRE	UNIDAD DE MEDIDA	DESCRIPCIÓN	FUENTES
AR	Número	Auditorías Realizadas	Informes finales de las auditorías concluidas en el Archivo en Trámite de la Secretaría de la Contraloría Interna Municipal 2025 expediente de la dirección de auditoría, frecuencia Semestral.
AP	Número	Auditorías Programadas	

UNIDAD DE MEDIDA DEL RESULTADO

Porcentaje

FRECUENCIA DE MEDICIÓN

Semestral

LINEA BASE

METAS

VALOR: 100%

AÑO: 2024

PERIODO: ENERO-DICIEMBRE

METAS PROGRAMADAS: 100%

PERIODO DE CUMPLIMIENTO: 2025

SENTIDO DEL INDICADOR

SEMAFORIZACIÓN

Ascendente

Verde: 90%-100%

Amarillo: 50%-89%

Rojo: 0%-49%

EXCLUSIVO PARA EL LLENADO POR LA DIRECCIÓN DE PLANEACIÓN Y EVALUACIÓN

CUMPLIMIENTO DE CRITERIOS CREMAA

CLARIDAD	RELEVANCIA	ECONOMÍA	MONITOREABLE
CUMPLE	CUMPLE	CUMPLE	CUMPLE
	ADECUADO	APORTACIÓN MARGINAL	
	CUMPLE	NA	

MUNICIPIO DE TIZAYUCA
FICHA TÉCNICA DE INDICADOR

DATOS DE IDENTIFICACIÓN DEL PROGRAMA

UNIDAD	Contraloría Municipal
UNIDADES PRESUPUESTALES INTEGRANTES DE LA MIR	<p>Despacho de la Contraloría Municipal</p> <p>Dirección de Auditoría</p> <p>Dirección de Control Interno</p> <p>Dirección de Transparencia, Acceso a Información Pública y Protección de Datos Personales</p> <p>Autoridad Investigadora</p> <p>Autoridad Substanciadora</p> <p>Autoridad Resolutora</p>
PROGRAMA	Administración Pública Municipal de Tizayuca Honesta, Abierta, Transparente y Eficaz.

DATOS DE IDENTIFICACIÓN DEL INDICADOR

NOMBRE DEL INDICADOR

Porcentaje de Seguimiento sobre las Observaciones y Recomendaciones emitidas

NIVEL

FIN ☐ PROPOSITO ☐ COMPONENTE ☐ ACTIVIDAD ☒

OBJETIVO DEL INDICADOR

Mide el Porcentaje de seguimiento sobre las observaciones y recomendaciones emitidas

DIMENSION DEL INDICADOR

EFICACIA ☒ EFICIENCIA ☐ CALIDAD ☐ ECONOMIA ☐

TIPO DE INDICADOR

ESTRATÉGICO ☐ DE GESTIÓN ☒

DATOS DEL INDICADOR

FORMULA DEL INDICADOR

$PSORE = (IAS / IARE) * 100$

VARIABLES

NOMBRE	UNIDAD DE MEDIDA	DESCRIPCIÓN	FUENTES
IAS	Número	Informes de Auditoría Recibidos y/o Emitidos con seguimiento	Oficios de seguimientos del Archivo documental de la Dirección de Auditoría de la Contraloría Municipal 2025, frecuencia de medición trimestral.
IARE	Número	Informes de Auditoría Recibidos y/o Emitidos	
UNIDAD DE MEDIDA DEL RESULTADO		FRECUENCIA DE MEDICIÓN	
PORCENTAJE		TRIMESTRAL	
LINEA BASE		METAS	
VALOR: 100% AÑO: 2024 PERIODO: ENERO-DICIEMBRE		METAS PROGRAMADAS: 100% PERIODO DE CUMPLIMIENTO: 2025	
SENTIDO DEL INDICADOR		SEMAFORIZACIÓN	
Ascendente		Verde: 90%-100% Amarillo: 50%-89% Rojo: 0%-49%	

EXCLUSIVO PARA EL LLENADO POR LA DIRECCIÓN DE PLANEACIÓN Y EVALUACIÓN

CUMPLIMIENTO DE CRITERIOS CREMAA

CLARIDAD	RELEVANCIA	ECONOMÍA	MONITOREABLE
CUMPLE	CUMPLE	CUMPLE	CUMPLE
	ADECUADO	APORTACIÓN MARGINAL	
	CUMPLE	NA	

MUNICIPIO DE TIZAYUCA
FICHA TÉCNICA DE INDICADOR

DATOS DE IDENTIFICACIÓN DEL PROGRAMA

UNIDAD PRESUPUESTAL RESPONSABLE	Contraloría Municipal
UNIDADES PRESUPUESTALES INTEGRANTES DE LA MIR	Despacho de la Contraloría Municipal Dirección de Auditoría Dirección de Control Interno Dirección de Transparencia, Acceso a Información Pública y Protección de Datos Personales Autoridad Investigadora Autoridad Substanciadora Autoridad Resolutora
PROGRAMA PRESUPUESTARIO	Administración Pública Municipal de Tizayuca Honesta, Abierta, Transparente y Eficaz.

DATOS DE IDENTIFICACIÓN DEL INDICADOR

NOMBRE DEL INDICADOR

Porcentaje De Inspección de Obras Publicas Municipales

NIVEL

FIN ☐ PROPOSITO ☐ COMPONENTE ☐ ACTIVIDAD ☒

OBJETIVO DEL INDICADOR

Inspección De Obras Públicas Municipales.

DIMENSION DEL INDICADOR

EFICACIA ☒ EFICIENCIA ☐ CALIDAD ☐ ECONOMIA ☐

TIPO DE INDICADOR

ESTRATÉGICO ☐ DE GESTIÓN ☒

DATOS DEL INDICADOR

FORMULA DEL INDICADOR

$$PIOPM = (IOR/IPO) * 100$$

VARIABLES

NOMBRE	UNIDAD DE MEDIDA	DESCRIPCIÓN	FUENTES
IOR	Número	Inspecciones de Obras Realizadas	Inspecciones de obras del Archivo documental de la Dirección de Auditoría de la Contraloría Municipal 2025, frecuencia de medición trimestral
IOP	Número	Inspecciones de Obras Programadas	

UNIDAD DE MEDIDA DEL RESULTADO

FRECUENCIA DE MEDICIÓN

PORCENTAJE

TRIMESTRAL

LINEA BASE

METAS

VALOR: 100%

AÑO: 2024

PERIODO: ENERO-DICIEMBRE

METAS PROGRAMADAS: 100%

PERIODO DE CUMPLIMIENTO: 2025

SENTIDO DEL INDICADOR

SEMAFORIZACIÓN

Ascendente

Verde: 90%-100%

Amarillo: 50%-89%

Rojo: 0%-49%

EXCLUSIVO PARA EL LLENADO POR LA DIRECCIÓN DE PLANEACIÓN Y EVALUACIÓN

CUMPLIMIENTO DE CRITERIOS CREMAA

CLARIDAD

CUMPLE

RELEVANCIA

CUMPLE

ADECUADO

CUMPLE

ECONOMÍA

CUMPLE

APORTACIÓN MARGINAL

NA

MONITOREABLE

CUMPLE

MUNICIPIO DE TIZAYUCA
FICHA TÉCNICA DE INDICADOR

DATOS DE IDENTIFICACIÓN DEL PROGRAMA

UNIDAD	Contraloría Municipal
UNIDADES PRESUPUESTALES INTEGRANTES DE LA MIR	Despacho de la Contraloría Municipal Dirección de Auditoría Dirección de Control Interno Dirección de Transparencia, Acceso a Información Pública y Protección de Datos Personales Autoridad Investigadora Autoridad Substanciadora Autoridad Resolutora
PROGRAMA	Administración Pública Municipal de Tizayuca Honesta, Abierta, Transparente y Eficaz.

DATOS DE IDENTIFICACIÓN DEL INDICADOR

NOMBRE DEL INDICADOR

Porcentaje De Participación En Actos De Entrega física De Obras Públicas Municipales

NIVEL

FIN ☐ PROPOSITO ☐ COMPONENTE ☐ ACTIVIDAD ☒

OBJETIVO DEL INDICADOR

Mide el Porcentaje de participación en Actos de Entrega física de Obras Públicas Municipales

DIMENSION DEL INDICADOR

EFICACIA ☒ EFICIENCIA ☐ CALIDAD ☐ ECONOMIA ☐

TIPO DE INDICADOR

ESTRATÉGICO ☐ DE GESTIÓN ☒

DATOS DEL INDICADOR

FORMULA DEL INDICADOR

$PPAEFOPMR = (PAEFOPMR / PAEFOPMS) * 100$

VARIABLES

NOMBRE	UNIDAD DE MEDIDA	DESCRIPCIÓN	FUENTES
PAEFOPMR	Número	Participación en Actos de Entrega Físicas de Obras Públicas Municipales realizadas	Expedientes del Archivo documental de la Dirección de Auditoría de la Contraloría Municipal con actas de entrega física 2025, frecuencia de medición trimestral
PAEFOPMS	Número	Participación En Actos De Entrega Físicas De Obras Públicas Municipales solicitadas	
UNIDAD DE MEDIDA DEL RESULTADO		FRECUENCIA DE MEDICIÓN	
PORCENTAJE		TRIMESTRAL	
LINEA BASE		METAS	
VALOR: N/D AÑO: 2024 PERIODO: enero-diciembre		METAS PROGRAMADAS: 100% PERIODO DE CUMPLIMIENTO: 2025	
SENTIDO DEL INDICADOR		SEMAFORIZACIÓN	
Ascendente		Verde: 90%-100% Amarillo: 50%-89% Rojo: 0%-49%	

EXCLUSIVO PARA EL LLENADO POR LA DIRECCIÓN DE PLANEACIÓN Y EVALUACIÓN

CUMPLIMIENTO DE CRITERIOS CREMAA

CLARIDAD	RELEVANCIA	ECONOMÍA	MONITOREABLE
CUMPLE	CUMPLE	CUMPLE	CUMPLE
	ADECUADO	APORTACIÓN MARGINAL	
	CUMPLE	NA	

MUNICIPIO DE TIZAYUCA
FICHA TÉCNICA DE INDICADOR

DATOS DE IDENTIFICACIÓN DEL PROGRAMA	
UNIDAD	Contraloría Municipal
UNIDADES PRESUPUESTALES INTEGRANTES DE LA MIR	Despacho de la Contraloría Municipal
	Dirección de Auditoría
	Dirección de Control Interno
	Dirección de Transparencia, Acceso a Información Pública y Protección de Datos Personales
	Autoridad Investigadora
	Autoridad Substanciadora
PROGRAMA	Administración Pública Municipal de Tizayuca Honesta, Abierta, Transparente y Eficaz.
DATOS DE IDENTIFICACIÓN DEL INDICADOR	
NOMBRE DEL INDICADOR	
Porcentaje de participación en actos de Entrega-Recepción de Obras Públicas Municipales	
NIVEL	

FIN ☐ PROPOSITO ☐ COMPONENTE ☐ ACTIVIDAD ☒

OBJETIVO DEL INDICADOR	
Mide el porcentaje de participación en actos de Entrega-Recepción de Obras Públicas Municipales	
DIMENSION DEL INDICADOR	
EFICACIA <input checked="" type="checkbox"/>	EFICIENCIA <input type="checkbox"/> CALIDAD <input type="checkbox"/> ECONOMIA <input type="checkbox"/>
TIPO DE INDICADOR	
ESTRATÉGICO <input type="checkbox"/>	DE GESTIÓN <input checked="" type="checkbox"/>

DATOS DEL INDICADOR	
FORMULA DEL INDICADOR	
PPAEROPM=(PAEROPMR/PAEROPMS)*100	
VARIABLES	

NOMBRE	UNIDAD DE MEDIDA	DESCRIPCIÓN	FUENTES
PAEROPMR	Número	Participación En Actos De Entrega-Recepción De Obras Públicas Municipales realizada	Expedientes del Archivo documental de la dirección de auditoría de la Contraloría Municipal con actas de entrega-recepción 2025, frecuencia de medición trimestral
PAEROPMS	Número	Participación En Actos De Entrega-Recepción De Obras Públicas Municipales solicitadas	

UNIDAD DE MEDIDA DEL RESULTADO	FRECUENCIA DE MEDICIÓN
PORCENTAJE	TRIMESTRAL
LINEA BASE	METAS
VALOR: N/A AÑO: 2024 PERIODO: enero-diciembre	METAS PROGRAMADAS: 100% PERIODO DE CUMPLIMIENTO: 2025
SENTIDO DEL INDICADOR	SEMAFORIZACIÓN
Ascendente	Verde: 90%-100% Amarillo: 50%-89% Rojo: 0%-49%

EXCLUSIVO PARA EL LLENADO POR LA DIRECCIÓN DE PLANEACIÓN Y EVALUACIÓN

CUMPLIMIENTO DE CRITERIOS CREMAA			
CLARIDAD	RELEVANCIA	ECONOMÍA	MONITOREABLE
CUMPLE	CUMPLE	CUMPLE	CUMPLE
	ADECUADO	APORTACIÓN MARGINAL	
	CUMPLE	NA	



MUNICIPIO DE TIZAYUCA
FICHA TÉCNICA DE INDICADOR

DATOS DE IDENTIFICACIÓN DEL PROGRAMA

UNIDAD PRESUPUESTAL RESPONSABLE	Contraloría Municipal
UNIDADES PRESUPUESTALES INTEGRANTES DE LA MIR	Despacho de la Contraloría Municipal Dirección de Auditoría Dirección de Control Interno Dirección de Transparencia, Acceso a Información Pública y Protección de Datos Personales Autoridad Investigadora Autoridad Substanciadora Autoridad Resolutora
PROGRAMA	Administración Pública Municipal de Tizayuca Honesta, Abierta, Transparente y Eficaz.

DATOS DE IDENTIFICACIÓN DEL INDICADOR

NOMBRE DEL INDICADOR

Porcentaje De Integración de Comitès de Contraloria Social

NIVEL

FIN

☐

PROPOSITO

☐

COMPONENTE

☐

ACTIVIDAD

☒

OBJETIVO DEL INDICADOR

Mide el porcentaje de integración de Comitès de Contraloria Social

DIMENSION DEL INDICADOR

EFICACIA

☒

EFICIENCIA

☐

CALIDAD

☐

ECONOMIA

☐

TIPO DE INDICADOR

ESTRATÉGICO

☐

DE GESTIÓN

☒

DATOS DEL INDICADOR

FORMULA DEL INDICADOR

$PICCS = (CCSI / CCSSI) * 100$

VARIABLES

NOMBRE	UNIDAD DE MEDIDA	DESCRIPCIÓN	FUENTES
CCSI	Número	Comitès de Contraloría Social integrados	Expedientes del Archivo documental de la dirección de auditoría de la Contraloría Municipal con actas de integración de comitès de contraloría social 2025, frecuencia de medición trimestral
CCSSI	Número	Comitès de Contraloría Social solicitados a integrar	

UNIDAD DE MEDIDA DEL RESULTADO

FRECUENCIA DE MEDICIÓN

PORCENTAJE

TRIMESTRAL

LINEA BASE

METAS

VALOR: N/A

AÑO: 2024

PERIODO: enero-diciembre

METAS PROGRAMADAS: 100%

PERIODO DE CUMPLIMIENTO: 2025

SENTIDO DEL INDICADOR

SEMAFORIZACIÓN

Ascendente

Verde: 90%-100%
Amarillo: 50%-89%
Rojo: 0%-49%

EXCLUSIVO PARA EL LLENADO POR LA DIRECCIÓN DE PLANEACIÓN Y EVALUACIÓN

CUMPLIMIENTO DE CRITERIOS CREMAA

CLARIDAD	RELEVANCIA	ECONOMÍA	MONITOREABLE
CUMPLE	CUMPLE	CUMPLE	CUMPLE
	ADECUADO	APORTACIÓN MARGINAL	
	CUMPLE	NA	

MUNICIPIO DE TIZAYUCA
FICHA TÉCNICA DE INDICADOR

DATOS DE IDENTIFICACIÓN DEL PROGRAMA

UNIDAD PRESUPUESTAL RESPONSABLE	Contraloría Municipal
UNIDADES PRESUPUESTALES INTEGRANTES DE LA MIR	Despacho de la Contraloría Municipal Dirección de Auditoría Dirección de Control Interno Dirección de Transparencia, Acceso a Información Pública y Protección de Datos Personales Autoridad Investigadora Autoridad Substanciadora Autoridad Resolutora
PROGRAMA PRESUPUESTARIO	Administración Pública Municipal de Tizayuca Honesta, Abierta, Transparente y Eficaz.

DATOS DE IDENTIFICACIÓN DEL INDICADOR

NOMBRE DEL INDICADOR

Porcentaje De Cumplimiento Del Programa De Control Interno Municipal.

NIVEL

FIN ☐ PROPOSITO ☐ COMPONENTE ☒ ACTIVIDAD ☐

OBJETIVO DEL INDICADOR

Mide el porcentaje de cumplimiento del programa de Control Interno Municipal

DIMENSION DEL INDICADOR

EFICACIA ☒ EFICIENCIA ☐ CALIDAD ☐ ECONOMIA ☐

TIPO DE INDICADOR

ESTRATÉGICO ☐ DE GESTIÓN ☒

DATOS DEL INDICADOR

FORMULA DEL INDICADOR

$PCPCIM = (ACIMR/ACIMP) * 100$

VARIABLES

NOMBRE	UNIDAD DE MEDIDA	DESCRIPCIÓN	FUENTES
ACIMR	Número	Actividades de Control Interno Municipal Realizado	Sistema De Control Interno 2025 / Archivo De Trámite de la Dirección De Control Interno
ACIMP	Número	Actividades de Control Interno Municipal Programado	

UNIDAD DE MEDIDA DEL RESULTADO

FRECUENCIA DE MEDICIÓN

Porcentaje Trimestral

LINEA BASE

METAS

VALOR:ND

AÑO: 2025

PERIODO: ENERO-DICIEMBRE

METAS PROGRAMADAS: 100%

PERIODO DE CUMPLIMIENTO: 2025

SENTIDO DEL INDICADOR

SEMAFORIZACIÓN

Ascendente

Verde: 80% - 100%
Amarillo: 50% - 79%
Rojo: 0% - 49%

EXCLUSIVO PARA EL LLENADO POR LA DIRECCIÓN DE PLANEACIÓN Y EVALUACIÓN

CUMPLIMIENTO DE CRITERIOS CREMAA

CLARIDAD CUMPLE	RELEVANCIA CUMPLE ADECUADO CUMPLE	ECONOMÍA CUMPLE APORTACIÓN MARGINAL NA	MONITOREABLE CUMPLE
--------------------	--	---	------------------------

DATOS DE IDENTIFICACIÓN DEL PROGRAMA			
UNIDAD PRESUPUESTAL RESPONSABLE	Contraloría Municipal		
UNIDADES PRESUPUESTALES INTEGRANTES DE LA MIR	Despacho de la Contraloría Municipal Dirección de Auditoría Dirección de Control Interno Dirección de Transparencia, Acceso a Información Pública y Protección de Datos Personales Autoridad Investigadora Autoridad Substanciadora Autoridad Resolutora		
PROGRAMA PRESUPUESTARIO	Administración Pública Municipal de Tizayuca Honesta, Abierta, Transparente y Eficaz.		
DATOS DE IDENTIFICACIÓN DEL INDICADOR			
NOMBRE DEL INDICADOR			
Porcentaje de Instrumentos normativos revisados y adecuados			
NIVEL			
FIN	<input type="checkbox"/>	PROPOSITO	<input type="checkbox"/>
COMPONENTE	<input type="checkbox"/>	ACTIVIDAD	<input checked="" type="checkbox"/>
OBJETIVO DEL INDICADOR			
Mide el porcentaje de instrumentos normativos revisados y adecuados en materia de control interno			
DIMENSION DEL INDICADOR			
EFICACIA	<input checked="" type="checkbox"/>	EFICIENCIA	<input type="checkbox"/>
CALIDAD	<input type="checkbox"/>	ECONOMIA	<input type="checkbox"/>
TIPO DE INDICADOR			
ESTRATÉGICO	<input type="checkbox"/>	DE GESTIÓN	<input checked="" type="checkbox"/>
DATOS DEL INDICADOR			
FORMULA DEL INDICADOR			
$PINRA = (IMNCIRA/IMNCIPR) * 100$			
VARIABLES			
NOMBRE	UNIDAD DE MEDIDA	DESCRIPCIÓN	FUENTES
IMNCIRA	Número	Instrumentos del Marco Normativo en Materia de Control Interno Revisados y Adecuados	Expediente de control interno del Archivo documental de la dirección de control interno 2025
IMNCIPR	Número	Instrumentos del Marco Normativo en Materia de Control Interno programados a revisión	
UNIDAD DE MEDIDA DEL RESULTADO		FRECUENCIA DE MEDICIÓN	
Porcentaje		Trimestral	
LINEA BASE		METAS	
VALOR:ND AÑO: 2025 PERIODO: ENERO-DICIEMBRE		METAS PROGRAMADAS: 100% PERIODO DE CUMPLIMIENTO: 2025	
SENTIDO DEL INDICADOR		SEMAFORIZACIÓN	
Ascendente		Verde: 95% - 100% Amarillo: 50% - 94% Rojo: 0% - 49%	
EXCLUSIVO PARA EL LLENADO POR LA DIRECCIÓN DE PLANEACIÓN Y EVALUACIÓN			
CUMPLIMIENTO DE CRITERIOS CREMAA			
CLARIDAD	RELEVANCIA	ECONOMÍA	MONITOREABLE
CUMPLE	CUMPLE	CUMPLE	CUMPLE
	ADECUADO	APORTACIÓN MARGINAL	
	CUMPLE	NA	

TRA

X

[Handwritten signature]

[Handwritten signature]

[Handwritten signature]

DATOS DE IDENTIFICACIÓN DEL PROGRAMA

UNIDAD PRESUPUESTAL RESPONSABLE	Contraloría Municipal
UNIDADES PRESUPUESTALES INTEGRANTES DE LA MIR	Despacho de la Contraloría Municipal Dirección de Auditoría Dirección de Control Interno Dirección de Transparencia, Acceso a Información Pública y Protección de Datos Personales Autoridad Investigadora Autoridad Substanciadora Autoridad Resolutora
PROGRAMA PRESUPUESTARIO	Administración Pública Municipal de Tizayuca Honesta, Abierta, Transparente y Eficaz.

DATOS DE IDENTIFICACIÓN DEL INDICADOR

NOMBRE DEL INDICADOR

Porcentaje de capacitaciones a servidores públicos en materia de control interno realizadas.

NIVEL

FIN ☐ PROPOSITO ☐ COMPONENTE ☐ ACTIVIDAD ☒

OBJETIVO DEL INDICADOR

Mide el porcentaje de capacitaciones a servidores públicos en materia de control interno realizadas.

DIMENSION DEL INDICADOR

EFICACIA ☒ EFICIENCIA ☐ CALIDAD ☐ ECONOMIA ☐

TIPO DE INDICADOR

ESTRATÉGICO ☐ DE GESTIÓN ☒

DATOS DEL INDICADOR

FORMULA DEL INDICADOR

$PCASPCIR = (CSPR / CSPP) * 100$

VARIABLES

NOMBRE	UNIDAD DE MEDIDA	DESCRIPCIÓN	FUENTES
CSPR	Número	Capacitaciones a servidores públicos realizadas	Expediente de capacitaciones en materia de control interno del Archivo documental de la dirección de control interno 2025
CSPP	Número	Capacitaciones a servidores públicos programadas	

UNIDAD DE MEDIDA DEL RESULTADO

Porcentaje

FRECUENCIA DE MEDICIÓN

Trimestral

LINEA BASE

METAS

VALOR:ND

AÑO: 2025

PERIODO: ENERO-DICIEMBRE

METAS PROGRAMADAS: 100%

PERIODO DE CUMPLIMIENTO: 2025

SENTIDO DEL INDICADOR

Ascendente

SEMAFORIZACIÓN

Verde: 95% - 100%

Amarillo: 50% - 94%

Rojo: 0% - 49%

EXCLUSIVO PARA EL LLENADO POR LA DIRECCIÓN DE PLANEACIÓN Y EVALUACIÓN

CUMPLIMIENTO DE CRITERIOS CREMAA

CLARIDAD	RELEVANCIA	ECONOMÍA	MONITOREABLE
CUMPLE	CUMPLE	CUMPLE	CUMPLE
	ADECUADO	APORTACIÓN MARGINAL	
	CUMPLE	NA	

DATOS DE IDENTIFICACIÓN DEL PROGRAMA

UNIDAD PRESUPUESTAL RESPONSABLE	Contraloría Municipal
UNIDADES PRESUPUESTALES INTEGRANTES DE LA MIR	Despacho de la Contraloría Municipal Dirección de Auditoría Dirección de Control Interno Dirección de Transparencia, Acceso a Información Pública y Protección de Datos Personales Autoridad Investigadora Autoridad Substanciadora Autoridad Resolutora
PROGRAMA PRESUPUESTARIO	Administración Pública Municipal de Tizayuca Honesta, Abierta, Transparente y Eficaz.

DATOS DE IDENTIFICACIÓN DEL INDICADOR

NOMBRE DEL INDICADOR

Porcentaje de Supervisiones realizadas del Sistema de control interno Municipal.

NIVEL

FIN ☐ PROPOSITO ☐ COMPONENTE ☐ ACTIVIDAD ☒

OBJETIVO DEL INDICADOR

Mide el porcentaje de supervisiones realizadas del Sistema de control interno Municipal

DIMENSION DEL INDICADOR

EFICACIA ☐ EFICIENCIA ☐ CALIDAD ☐ ECONOMIA ☒

TIPO DE INDICADOR

ESTRATÉGICO ☐ DE GESTIÓN ☒

DATOS DEL INDICADOR

FORMULA DEL INDICADOR

$PSRSCIM = (SSCIMI / SSCIMP) * 100$

VARIABLES

NOMBRE	UNIDAD DE MEDIDA	DESCRIPCIÓN	FUENTES
SSCIMI	Número	Supervisiones del Sistema de Control Interno Municipal Implementadas	Expediente de control interno del Archivo documental de la dirección de control interno con cédulas de verificación 2025
SSCIMP	Número	Supervisiones del Sistema de Control Interno Municipal Programadas	

UNIDAD DE MEDIDA DEL RESULTADO

FRECUENCIA DE MEDICIÓN

Porcentaje

Trimestral

LINEA BASE

METAS

VALOR: ND

AÑO: 2025

PERIODO: ENERO-DICIEMBRE

METAS PROGRAMADAS: 100%

PERIODO DE CUMPLIMIENTO: 2025

SENTIDO DEL INDICADOR

SEMAFORIZACIÓN

Ascendente

Verde: 95% - 100%
Amarillo: 50% - 94%
Rojo: 0% - 49%

EXCLUSIVO PARA EL LLENADO POR LA DIRECCIÓN DE PLANEACIÓN Y EVALUACIÓN

CUMPLIMIENTO DE CRITERIOS CREMAA

CLARIDAD	RELEVANCIA	ECONOMÍA	MONITOREABLE
CUMPLE	CUMPLE	CUMPLE	CUMPLE
	ADECUADO	APORTACIÓN MARGINAL	
	CUMPLE	NA	

MUNICIPIO DE TIZAYUCA
FICHA TÉCNICA DE INDICADOR

DATOS DE IDENTIFICACIÓN DEL PROGRAMA

UNIDAD PRESUPUESTAL RESPONSABLE	Contraloría Municipal
UNIDADES PRESUPUESTALES INTEGRANTES DE LA MIR	Despacho de la Contraloría Municipal Dirección de Auditoría Dirección de Control Interno Dirección de Transparencia, Acceso a Información Pública y Protección de Datos Personales Autoridad Investigadora Autoridad Substanciadora Autoridad Resolutora
PROGRAMA PRESUPUESTARIO	Administración Pública Municipal de Tizayuca Honesta, Abierta, Transparente y Eficaz.

DATOS DE IDENTIFICACIÓN DEL INDICADOR

NOMBRE DEL INDICADOR

Porcentaje de actas de las sesiones de los comités elaboradas.

NIVEL

FIN ☐ PROPOSITO ☐ COMPONENTE ☐ ACTIVIDAD ☒

OBJETIVO DEL INDICADOR

Mide el porcentaje de actas de las sesiones de los comités elaboradas.

DIMENSION DEL INDICADOR

EFICACIA ☒ EFICIENCIA ☐ CALIDAD ☐ ECONOMIA ☐

TIPO DE INDICADOR

ESTRATÉGICO ☐ DE GESTIÓN ☒

DATOS DEL INDICADOR

FORMULA DEL INDICADOR

$PASCE = (ACE/ACP) * 100$

VARIABLES

NOMBRE	UNIDAD DE MEDIDA	DESCRIPCIÓN	FUENTES
ACE	Número	Actas de los comites elaboradas	Actas y anexos de las sesiones de los Comités del Archivo documental de la dirección de control interno 2025, frecuencia de medición trimestral
ACP	Número	Actas de los comites programadas	

UNIDAD DE MEDIDA DEL RESULTADO

FRECUENCIA DE MEDICIÓN

Porcentaje

Trimestral

LINEA BASE

METAS

VALOR:ND

AÑO: 2025

PERIODO: ENERO-DICIEMBRE

METAS PROGRAMADAS: 100%
PERIODO DE CUMPLIMIENTO: 2025

SENTIDO DEL INDICADOR

SEMAFORIZACIÓN

Ascendente

Verde: 95% - 100%
Amarillo: 50% - 94%
Rojo: 0% - 49%

EXCLUSIVO PARA EL LLENADO POR LA DIRECCIÓN DE PLANEACIÓN Y EVALUACIÓN

CUMPLIMIENTO DE CRITERIOS CREMAA

CLARIDAD	RELEVANCIA	ECONOMÍA	MONITOREABLE
CUMPLE	CUMPLE	CUMPLE	CUMPLE
	ADECUADO	APORTACIÓN MARGINAL	
	CUMPLE	NA	

MUNICIPIO DE TIZAYUCA
FICHA TÉCNICA DE INDICADOR

DATOS DE IDENTIFICACIÓN DEL PROGRAMA

UNIDAD PRESUPUESTAL RESPONSABLE	Contraloría Municipal
UNIDADES PRESUPUESTALES INTEGRANTES DE LA MIR	Despacho de la Contraloría Municipal Dirección de Auditoría Dirección de Control Interno Dirección de Transparencia, Acceso a Información Pública y Protección de Datos Personales Autoridad Investigadora Autoridad Substanciadora Autoridad Resolutora
PROGRAMA PRESUPUESTARIO	Administración Pública Municipal de Tizayuca Honesta, Abierta, Transparente y Eficaz.

DATOS DE IDENTIFICACIÓN DEL INDICADOR

NOMBRE DEL INDICADOR

Porcentaje de cumplimiento en la verificación de las obligaciones de transparencia

NIVEL

FIN ☐ PROPOSITO ☐ COMPONENTE ☒ ACTIVIDAD ☐

OBJETIVO DEL INDICADOR

Mide el porcentaje de cumplimiento en la verificación de las obligaciones de transparencia

DIMENSION DEL INDICADOR

EFICACIA ☒ EFICIENCIA ☐ CALIDAD ☐ ECONOMIA ☐

TIPO DE INDICADOR

ESTRATÉGICO ☐ DE GESTIÓN ☒

DATOS DEL INDICADOR

FORMULA DEL INDICADOR

$PCVOT = (.50 * PCART69) + (.50 * PCART70)$

VARIABLES

NOMBRE	UNIDAD DE MEDIDA	DESCRIPCIÓN	FUENTES
PCART69	PORCENTAJE	Porcentaje de Cumplimiento de las fracciones del Artículo 69 de la Ley de Transparencia y Acceso a la Información Pública para el Estado de Hidalgo	Expediente documental de los acuses del sistema de portales de obligaciones de transparencia Archivo en trámite de la dirección de transparencia y acceso a la información, frecuencia trimestral.
PCART70	PORCENTAJE	Porcentaje de Cumplimiento de las fracciones del Artículo 70 de la Ley de Transparencia y Acceso a la Información Pública para el Estado de Hidalgo	Oficios de carga de contenido de transparencia 2025

UNIDAD DE MEDIDA DEL RESULTADO

FRECUENCIA DE MEDICIÓN

PORCENTAJE

TRIMESTRAL

LINEA BASE

METAS

VALOR: ND
AÑO: 2024
PERIODO: ENE - DIC

METAS PROGRAMADAS: 100%
PERIODO DE CUMPLIMIENTO: 2025

SENTIDO DEL INDICADOR

SEMAFORIZACIÓN

Ascendente

Verde: 95% - 100%
Amarillo: 94% - 50%
Rojo: 0 - 49%

EXCLUSIVO PARA EL LLENADO POR LA DIRECCIÓN DE PLANEACIÓN Y EVALUACIÓN

CUMPLIMIENTO DE CRITERIOS CREMAA

CLARIDAD	RELEVANCIA	ECONOMÍA	MONITOREABLE
CUMPLE	CUMPLE	CUMPLE	CUMPLE
	ADECUADO	APORTACIÓN MARGINAL	
	CUMPLE	NA	



MUNICIPIO DE TIZAYUCA
FICHA TÉCNICA DE INDICADOR

DATOS DE IDENTIFICACIÓN DEL PROGRAMA

UNIDAD PRESUPUESTAL RESPONSABLE	Contraloría Municipal
UNIDADES PRESUPUESTALES INTEGRANTES DE LA MIR	Despacho de la Contraloría Municipal Dirección de Auditoría Dirección de Control Interno Dirección de Transparencia, Acceso a Información Pública y Protección de Datos Personales Autoridad Investigadora Autoridad Substanciadora Autoridad Resolutora
PROGRAMA PRESUPUESTARIO	Administración Pública Municipal de Tizayuca Honesta, Abierta, Transparente y Eficaz.

DATOS DE IDENTIFICACIÓN DEL INDICADOR

NOMBRE DEL INDICADOR

Porcentaje de capacitaciones realizadas sobre obligaciones de transparencia y protección de datos personales

NIVEL

FIN ☐ PROPOSITO ☐ COMPONENTE ☐ ACTIVIDAD ☒

OBJETIVO DEL INDICADOR

Mide el porcentaje de capacitaciones realizadas sobre obligaciones de transparencia y protección de datos personales

DIMENSION DEL INDICADOR

EFICACIA ☐ EFICIENCIA ☒ CALIDAD ☐ ECONOMIA ☐

TIPO DE INDICADOR

ESTRATÉGICO ☐ DE GESTIÓN ☒

DATOS DEL INDICADOR

FORMULA DEL INDICADOR

$$PCR=(NCP/NCR)*100$$

VARIABLES

NOMBRE	UNIDAD DE MEDIDA	DESCRIPCIÓN	FUENTES
NCR	NÚMERO	Número de capacitaciones realizadas	Lista de Asistencia a capacitación 2025 /Archivo en trámite de la dirección de transparencia y acceso a la información, frecuencia trimestral.
NCP	NÚMERO	Número de capacitaciones programadas	

UNIDAD DE MEDIDA DEL RESULTADO

FRECUENCIA DE MEDICIÓN

Porcentaje

Trimestral

LINEA BASE

METAS

VALOR:ND

AÑO:2024

PERIODO: ENERO-DICIEMBRE

METAS PROGRAMADAS:100%

PERIODO DE CUMPLIMIENTO: 2025

SENTIDO DEL INDICADOR

SEMAFORIZACIÓN

Ascendente

Verde: 95% - 100%
Amarillo: 94% - 50%
Rojo: 0 - 49%

EXCLUSIVO PARA EL LLENADO POR LA DIRECCIÓN DE PLANEACIÓN Y EVALUACIÓN

CUMPLIMIENTO DE CRITERIOS CREMAA

CLARIDAD	RELEVANCIA	ECONOMÍA	MONITOREABLE
CUMPLE	CUMPLE	CUMPLE	CUMPLE
	ADECUADO	APORTACIÓN MARGINAL	
	CUMPLE	NA	

MUNICIPIO DE TIZAYUCA
FICHA TÉCNICA DE INDICADOR

DATOS DE IDENTIFICACIÓN DEL PROGRAMA

UNIDAD PRESUPUESTAL RESPONSABLE	Contraloría Municipal
UNIDADES PRESUPUESTALES INTEGRANTES DE LA MIR	Despacho de la Contraloría Municipal Dirección de Auditoría Dirección de Control Interno Dirección de Transparencia, Acceso a Información Pública y Protección de Datos Personales Autoridad Investigadora Autoridad Substanciadora Autoridad Resolutora
PROGRAMA PRESUPUESTARIO	Administración Pública Municipal de Tizayuca Honesta, Abierta, Transparente y Eficaz.

DATOS DE IDENTIFICACIÓN DEL INDICADOR

NOMBRE DEL INDICADOR

Porcentaje de informes de obligaciones de transparencia publicados

NIVEL

FIN ☐ PROPOSITO ☐ COMPONENTE ☐ ACTIVIDAD ☒

OBJETIVO DEL INDICADOR

Mide el porcentaje de informes de obligaciones de transparencia publicados

DIMENSION DEL INDICADOR

EFICACIA ☐ EFICIENCIA ☒ CALIDAD ☐ ECONOMIA ☐

TIPO DE INDICADOR

ESTRATÉGICO ☐ DE GESTIÓN ☒

DATOS DEL INDICADOR

FORMULA DEL INDICADOR

$POTP = (NIOTR / NIOTP) * 100$

VARIABLES

NOMBRE	UNIDAD DE MEDIDA	DESCRIPCIÓN	FUENTES
NIOTR	NÚMERO	Número de Informes de obligaciones de transparencia realizados	Expediente documental de los acuses del sistema de portales de obligaciones de transparencia
NIOTP	NÚMERO	Número de Informes de Obligaciones de Transparencia programados	

UNIDAD DE MEDIDA DEL RESULTADO

FRECUENCIA DE MEDICIÓN

PORCENTAJE

TRIMESTRAL

LINEA BASE

METAS

VALOR: ND

AÑO: 2024

PERIODO: ENERO-DICIEMBRE

METAS PROGRAMADAS: 100%

PERIODO DE CUMPLIMIENTO: 2025

SENTIDO DEL INDICADOR

SEMAFORIZACIÓN

Ascendente

Verde: 95% - 100%
Amarillo: 94% - 50%
Rojo: 0 - 49%

EXCLUSIVO PARA EL LLENADO POR LA DIRECCIÓN DE PLANEACIÓN Y EVALUACIÓN

CUMPLIMIENTO DE CRITERIOS CREMAA

CLARIDAD	RELEVANCIA	ECONOMÍA	MONITOREABLE
CUMPLE	CUMPLE	CUMPLE	CUMPLE
	ADECUADO	APORTACIÓN MARGINAL	
	CUMPLE	NA	

MUNICIPIO DE TIZAYUCA
FICHA TÉCNICA DE INDICADOR

DATOS DE IDENTIFICACIÓN DEL PROGRAMA

UNIDAD PRESUPUESTAL RESPONSABLE	Contraloría Municipal
UNIDADES PRESUPUESTALES INTEGRANTES DE LA MIR	Despacho de la Contraloría Municipal Dirección de Auditoría Dirección de Control Interno Dirección de Transparencia, Acceso a Información Pública y Protección de Datos Personales Autoridad Investigadora Autoridad Substanciadora Autoridad Resolutiva
PROGRAMA PRESUPUESTARIO	Administración Pública Municipal de Tizayuca Honesta, Abierta, Transparente y Eficaz.

DATOS DE IDENTIFICACIÓN DEL INDICADOR

NOMBRE DEL INDICADOR

Porcentaje de solicitudes de acceso a la información atendidas

NIVEL

FIN ☐ PROPOSITO ☐ COMPONENTE ☐ ACTIVIDAD ☒

OBJETIVO DEL INDICADOR

Mide el porcentaje de solicitudes de acceso a la información atendidas

DIMENSION DEL INDICADOR

EFICACIA ☐ EFICIENCIA ☒ CALIDAD ☐ ECONOMIA ☐

TIPO DE INDICADOR

ESTRATÉGICO ☐ DE GESTIÓN ☒

DATOS DEL INDICADOR

FORMULA DEL INDICADOR

$PSAIA = (NSAIA / NSAIS) * 100$

VARIABLES

NOMBRE	UNIDAD DE MEDIDA	DESCRIPCIÓN	FUENTES
NSAIA	NÚMERO	Número de solicitudes de acceso a la información atendidas	Expediente de solicitudes de acceso 2025 / Archivo en trámite de la dirección de transparencia y acceso a la información, frecuencia trimestral.
NSAIS	NÚMERO	Número de solicitudes de acceso a la información solicitadas	

UNIDAD DE MEDIDA DEL RESULTADO

FRECUENCIA DE MEDICIÓN

PORCENTAJE

TRIMESTRAL

LINEA BASE

METAS

VALOR: ND

AÑO: 2024

PERIODO: ENERO-DICIEMBRE

METAS PROGRAMADAS: 100% de lo solicitado

PERIODO DE CUMPLIMIENTO: 2025

SENTIDO DEL INDICADOR

SEMAFORIZACIÓN

Ascendente

Verde: 95% - 100%

Amarillo: 94% - 50%

Rojo: 0 - 49%

EXCLUSIVO PARA EL LLENADO POR LA DIRECCIÓN DE PLANEACIÓN Y EVALUACIÓN

CUMPLIMIENTO DE CRITERIOS CREMAA

CLARIDAD

CUMPLE

RELEVANCIA

CUMPLE

ADECUADO

CUMPLE

ECONOMÍA

CUMPLE

APORTACIÓN MARGINAL

NA

MONITOREABLE

CUMPLE

DATOS DE IDENTIFICACIÓN DEL PROGRAMA

UNIDAD PRESUPUESTAL RESPONSABLE	Contraloría Municipal
UNIDADES PRESUPUESTALES INTEGRANTES DE LA MIR	Despacho de la Contraloría Municipal Dirección de Auditoría Dirección de Control Interno Dirección de Transparencia, Acceso a Información Pública y Protección de Datos Personales Autoridad Investigadora Autoridad Substanciadora Autoridad Resolutora
PROGRAMA PRESUPUESTARIO	Administración Pública Municipal de Tizayuca Honesta, Abierta, Transparente y Eficaz.

DATOS DE IDENTIFICACIÓN DEL INDICADOR

NOMBRE DEL INDICADOR

Porcentaje De Acciones De Transparencia Proactiva Implementadas

NIVEL

FIN ☐ PROPOSITO ☐ COMPONENTE ☐ ACTIVIDAD ☒

OBJETIVO DEL INDICADOR

Mide el porcentaje de acciones de transparencia proactiva implementadas

DIMENSION DEL INDICADOR

EFICACIA ☒ EFICIENCIA ☐ CALIDAD ☐ ECONOMIA ☐

TIPO DE INDICADOR

ESTRATÉGICO ☐ DE GESTIÓN ☒

DATOS DEL INDICADOR

FORMULA DEL INDICADOR

$PATPI = (NATPR / NATPP) * 100$

VARIABLES

NOMBRE	UNIDAD DE MEDIDA	DESCRIPCIÓN	FUENTES
NATPR	NUMERO	Número de actividades de transparencia proactiva realizada	Oficios de carga de contenido de transparencia 2025 / Archivo en trámite de la dirección de transparencia y acceso a la información
NATP	NUMERO	Número de actividades de transparencia proactiva programada	

UNIDAD DE MEDIDA DEL RESULTADO

FRECUENCIA DE MEDICIÓN

PORCENTAJE

Trimestral

LINEA BASE

METAS

VALOR: ND

AÑO: 2024

PERIODO: ENERO-DICIEMBRE

METAS PROGRAMADAS: 100%

PERIODO DE CUMPLIMIENTO: 2025

SENTIDO DEL INDICADOR

SEMAFORIZACIÓN

Ascendente

Verde: 95% - 100%
Amarillo: 94% - 50%
Rojo: 0 - 49%

EXCLUSIVO PARA EL LLENADO POR LA DIRECCIÓN DE PLANEACIÓN Y EVALUACIÓN

CUMPLIMIENTO DE CRITERIOS CREMAA

CLARIDAD	RELEVANCIA	ECONOMÍA	MONITOREABLE
CUMPLE	CUMPLE	CUMPLE	CUMPLE
	ADECUADO	APORTACIÓN MARGINAL	
	CUMPLE	NA	

MUNICIPIO DE TIZAYUCA
FICHA TÉCNICA DE INDICADOR

DATOS DE IDENTIFICACIÓN DEL PROGRAMA

UNIDAD PRESUPUESTAL RESPONSABLE	Contraloría Municipal
UNIDADES PRESUPUESTALES INTEGRANTES DE LA MIR	Despacho de la Contraloría Municipal Dirección de Auditoría Dirección de Control Interno Dirección de Transparencia, Acceso a Información Pública y Protección de Datos Personales Autoridad Investigadora Autoridad Substanciadora Autoridad Resolutora
PROGRAMA PRESUPUESTARIO	Administración Pública Municipal de Tizayuca Honesta, Abierta, Transparente y Eficaz.

DATOS DE IDENTIFICACIÓN DEL INDICADOR

NOMBRE DEL INDICADOR

Porcentaje de investigaciones por hechos de corrupción y faltas administrativas concluidas

NIVEL

FIN ☐ PROPOSITO ☐ COMPONENTE ☒ ACTIVIDAD ☐

OBJETIVO DEL INDICADOR

Mide el porcentaje de investigaciones por hechos de corrupción y faltas administrativas concluidas

DIMENSION DEL INDICADOR

EFICACIA ☒ EFICIENCIA ☐ CALIDAD ☐ ECONOMIA ☐

TIPO DE INDICADOR

ESTRATÉGICO ☐ DE GESTIÓN ☒

DATOS DEL INDICADOR

FORMULA DEL INDICADOR

$PIHCFAC = (NII / NIC) * 100$

VARIABLES

NOMBRE	UNIDAD DE MEDIDA	DESCRIPCIÓN	FUENTES
NII	Número	Número de investigaciones iniciadas	Archivo de trámite de la Autoridad Investigadora de Secretaría de la Contraloría Interna Municipal 2025 con registro de quejas y denuncias, frecuencia de medición trimestral.
NIC	Número	Número de investigaciones concluidas	

UNIDAD DE MEDIDA DEL RESULTADO

FRECUENCIA DE MEDICIÓN

Porcentaje

Trimestral

LINEA BASE

METAS

VALOR: ND

AÑO: 2024

PERIODO: ENERO-DICIEMBRE

METAS PROGRAMADAS: 80%

PERIODO DE CUMPLIMIENTO: 2025

SENTIDO DEL INDICADOR

SEMAFORIZACIÓN

Ascendente

Verde: 75% - 85%
Amarillo: 74% - 50%
Rojo: 49% - 0%

EXCLUSIVO PARA EL LLENADO POR LA DIRECCIÓN DE PLANEACIÓN Y EVALUACIÓN

CUMPLIMIENTO DE CRITERIOS CREMAA

CLARIDAD	RELEVANCIA	ECONOMÍA	MONITOREABLE
CUMPLE	CUMPLE	CUMPLE	CUMPLE
	ADECUADO	APORTACIÓN MARGINAL	
	CUMPLE	NA	



MUNICIPIO DE TIZAYUCA
FICHA TÉCNICA DE INDICADOR

DATOS DE IDENTIFICACIÓN DEL PROGRAMA

UNIDAD PRESUPUESTAL RESPONSABLE	Contraloría Municipal
UNIDADES PRESUPUESTALES INTEGRANTES DE LA MIR	Despacho de la Contraloría Municipal Dirección de Auditoría Dirección de Control Interno Dirección de Transparencia, Acceso a Información Pública y Protección de Datos Personales Autoridad Investigadora Autoridad Substanciadora Autoridad Resolutora
PROGRAMA PRESUPUESTARIO	Administración Pública Municipal de Tizayuca Honesta, Abierta, Transparente y Eficaz.

DATOS DE IDENTIFICACIÓN DEL INDICADOR

NOMBRE DEL INDICADOR

Porcentaje de denuncias de hechos de corrupción y faltas administrativas atendidas

NIVEL

FIN ☐ PROPOSITO ☐ COMPONENTE ☐ ACTIVIDAD ☒

OBJETIVO DEL INDICADOR

Mide el porcentaje de denuncias de hechos de corrupción y faltas administrativas atendidas

DIMENSION DEL INDICADOR

EFICACIA ☒ EFICIENCIA ☐ CALIDAD ☐ ECONOMIA ☐

TIPO DE INDICADOR

ESTRATÉGICO ☐ DE GESTIÓN ☒

DATOS DEL INDICADOR

FORMULA DEL INDICADOR

$PDHCFAA = (NDHCFAA / NDHCFAR) * 100$

VARIABLES

NOMBRE	UNIDAD DE MEDIDA	DESCRIPCIÓN	FUENTES
NDHCFAA	Número	Número de denuncias de hechos de corrupción y faltas administrativas atendidas	Archivo de trámite de la Autoridad Investigadora de Secretaría de la Contraloría Interna Municipal 2025 con registro de denuncias, frecuencia de medición trimestral.
NDHCFAR	Número	Número de denuncias de hechos de corrupción y faltas administrativas recibidas	

UNIDAD DE MEDIDA DEL RESULTADO

FRECUENCIA DE MEDICIÓN

Porcentaje

Trimestral

LINEA BASE

METAS

VALOR:ND

AÑO: 2024

PERIODO: ENERO-DICIEMBRE

METAS PROGRAMADAS: 100%

PERIODO DE CUMPLIMIENTO: 2025

SENTIDO DEL INDICADOR

SEMAFORIZACIÓN

Ascendente

Verde: 95% - 100%
Amarillo: 94% - 50%
Rojo: 0 - 49%

EXCLUSIVO PARA EL LLENADO POR LA DIRECCIÓN DE PLANEACIÓN Y EVALUACIÓN

CUMPLIMIENTO DE CRITERIOS CREMAA

CLARIDAD	RELEVANCIA	ECONOMÍA	MONITOREABLE
CUMPLE	CUMPLE	CUMPLE	CUMPLE
	ADECUADO	APORTACIÓN MARGINAL	
	CUMPLE	NA	

DATOS DE IDENTIFICACIÓN DEL PROGRAMA			
UNIDAD PRESUPUESTAL RESPONSABLE	Contraloría Municipal		
UNIDADES PRESUPUESTALES INTEGRANTES DE LA MIR	Despacho de la Contraloría Municipal Dirección de Auditoría Dirección de Control Interno Dirección de Transparencia, Acceso a Información Pública y Protección de Datos Personales Autoridad Investigadora Autoridad Substanciadora Autoridad Resolutora		
PROGRAMA PRESUPUESTARIO	Administración Pública Municipal de Tizayuca Honesta, Abierta, Transparente y Eficaz.		
DATOS DE IDENTIFICACIÓN DEL INDICADOR			
NOMBRE DEL INDICADOR			
Porcentaje de procedimientos de responsabilidad administrativa substanciados.			
NIVEL			
FIN <input type="checkbox"/>	PROPOSITO <input type="checkbox"/>	COMPONENTE <input type="checkbox"/>	ACTIVIDAD <input checked="" type="checkbox"/>
OBJETIVO DEL INDICADOR			
Mide el porcentaje de Procedimientos de responsabilidades administrativas substanciados			
DIMENSION DEL INDICADOR			
EFICACIA <input checked="" type="checkbox"/>	EFICIENCIA <input type="checkbox"/>	CALIDAD <input type="checkbox"/>	ECONOMIA <input type="checkbox"/>
TIPO DE INDICADOR			
ESTRATÉGICO <input type="checkbox"/>	DE GESTIÓN <input checked="" type="checkbox"/>		
DATOS DEL INDICADOR			
FORMULA DEL INDICADOR			
$PPRAS = NPRAS / NPRAR * 100$			
VARIABLES			
NOMBRE	UNIDAD DE MEDIDA	DESCRIPCIÓN	FUENTES
NPRAS	Número	Número de procedimientos de responsabilidad administrativa substanciados.	Expedientes Del Archivo De Trámite De La Autoridad Substanciadora con procedimientos registrados, Frecuencia De Actualización Trimestral.
NPRAR	Número	Número de procedimientos de responsabilidad administrativa recibidos	
UNIDAD DE MEDIDA DEL RESULTADO		FRECUENCIA DE MEDICIÓN	
Porcentaje		Semestral	
LINEA BASE		METAS	
VALOR: ND AÑO: 2024 PERIODO: ENERO- DICIEMBRE		METAS PROGRAMADAS: 80% PERIODO DE CUMPLIMIENTO: 2025	
SENTIDO DEL INDICADOR		SEMAFORIZACIÓN	
Ascendente		Verde: 75% - 85% Amarillo: 74% - 50% Rojo: 49% - 0%	
EXCLUSIVO PARA EL LLENADO POR LA DIRECCIÓN DE PLANEACIÓN Y EVALUACIÓN			
CUMPLIMIENTO DE CRITERIOS CREMAA			
CLARIDAD	RELEVANCIA	ECONOMÍA	MONITOREABLE
CUMPLE	CUMPLE	CUMPLE	CUMPLE
	ADECUADO	APORTACIÓN MARGINAL	
	CUMPLE	NA	

FR

[Handwritten signature]

X

[Handwritten signature]

[Handwritten signature]

[Handwritten signature]

DATOS DE IDENTIFICACIÓN DEL PROGRAMA

UNIDAD PRESUPUESTAL RESPONSABLE	Contraloría Municipal
UNIDADES PRESUPUESTALES INTEGRANTES DE LA MIR	Despacho de la Contraloría Municipal Dirección de Auditoría Dirección de Control Interno Dirección de Transparencia, Acceso a Información Pública y Protección de Datos Personales Autoridad Investigadora Autoridad Substanciadora Autoridad Resolutora
PROGRAMA PRESUPUESTARIO	Administración Pública Municipal de Tizayuca Honesta, Abierta, Transparente y Eficaz.

DATOS DE IDENTIFICACIÓN DEL INDICADOR

NOMBRE DEL INDICADOR

Porcentaje de procedimientos de responsabilidad administrativa substanciados.

NIVEL

FIN ☐ PROPOSITO ☐ COMPONENTE ☐ ACTIVIDAD ☒

OBJETIVO DEL INDICADOR

Sustanciación De Los Procedimientos De Responsabilidad Administrativa De Servidores y/o ex servidores Públicos Municipales

DIMENSION DEL INDICADOR

EFICACIA ☒ EFICIENCIA ☐ CALIDAD ☐ ECONOMIA ☐

TIPO DE INDICADOR

ESTRATÉGICO ☐ DE GESTIÓN ☒

DATOS DEL INDICADOR

FORMULA DEL INDICADOR

$PPRAS = NPRAS / NPRAR * 100$

VARIABLES

NOMBRE	UNIDAD DE MEDIDA	DESCRIPCIÓN	FUENTES
NPRAS	Número	Número de procedimientos de responsabilidad administrativa substanciados.	Expedientes Del Archivo De Trámite De La Autoridad Substanciadora con procedimientos registrados, Frecuencia De Actualización Trimestral.
NPRAR	Número	Número de procedimientos de responsabilidad administrativa recibidas.	

UNIDAD DE MEDIDA DEL RESULTADO

FRECUENCIA DE MEDICIÓN

Porcentaje

Trimestral

LINEA BASE

METAS

VALOR: ND

AÑO: 2024

PERIODO: ENERO- DICIEMBRE

METAS PROGRAMADAS: 80%

PERIODO DE CUMPLIMIENTO: 2025

SENTIDO DEL INDICADOR

SEMAFORIZACIÓN

Ascendente

Verde: 75% - 85%
Amarillo: 74% - 50%
Rojo: 49% - 0%

EXCLUSIVO PARA EL LLENADO POR LA DIRECCIÓN DE PLANEACIÓN Y EVALUACIÓN

CUMPLIMIENTO DE CRITERIOS CREMAA

CLARIDAD	RELEVANCIA	ECONOMÍA	MONITOREABLE
CUMPLE	CUMPLE	CUMPLE	CUMPLE
	ADECUADO	APORTACIÓN MARGINAL	
	CUMPLE	NA	

MUNICIPIO DE TIZAYUCA
FICHA TÉCNICA DE INDICADOR

DATOS DE IDENTIFICACIÓN DEL PROGRAMA

UNIDAD PRESUPUESTAL RESPONSABLE	Contraloría Municipal
UNIDADES PRESUPUESTALES INTEGRANTES DE LA MIR	Despacho de la Contraloría Municipal Dirección de Auditoría Dirección de Control Interno Dirección de Transparencia, Acceso a Información Pública y Protección de Datos Personales Autoridad Investigadora Autoridad Substanciadora Autoridad Resolutora
PROGRAMA PRESUPUESTARIO	Administración Pública Municipal de Tizayuca Honesta, Abierta, Transparente y Eficaz.

DATOS DE IDENTIFICACIÓN DEL INDICADOR

NOMBRE DEL INDICADOR

Porcentaje de servidores públicos municipales que presentan la Declaración Patrimonial y de Intereses

NIVEL

FIN ☐ PROPOSITO ☐ COMPONENTE ☒ ACTIVIDAD ☐

OBJETIVO DEL INDICADOR

Mide el porcentaje de servidores públicos municipales que presentan Declaración Patrimonial y de Intereses

DIMENSION DEL INDICADOR

EFICACIA ☒ EFICIENCIA ☐ CALIDAD ☐ ECONOMIA ☐

TIPO DE INDICADOR

ESTRATÉGICO ☐ DE GESTIÓN ☒

DATOS DEL INDICADOR

FORMULA DEL INDICADOR

$PSPMPDPI = (SPMPDPI / SPMOPDPI) * 100$

VARIABLES

NOMBRE	UNIDAD DE MEDIDA	DESCRIPCIÓN	FUENTES
SPMPDPI	Número	Servidores públicos municipales que presentan declaración patrimonial y de intereses	Expedientes Del Archivo De Trámite de Situación Patrimonial con Declaraciones Patrimoniales, Registros de la Plataforma de Declaraciones, Plataforma Nacional de Transparencia ubicado en la Contraloría Municipal 2025
SPMOPDPI	Número	Servidores públicos municipales obligados a presentar declaración patrimonial y de intereses	

UNIDAD DE MEDIDA DEL RESULTADO

FRECUENCIA DE MEDICIÓN

Porcentaje

Trimestral

LÍNEA BASE

METAS

VALOR: ND

AÑO: 2025

PERIODO: ENERO-DICIEMBRE

METAS PROGRAMADAS: 100%

PERIODO DE CUMPLIMIENTO: 2025

SENTIDO DEL INDICADOR

SEMAFORIZACIÓN

Ascendente

Verde: 95% - 100%

Amarillo: 94% - 50%

Rojo: 0 - 49%

EXCLUSIVO PARA EL LLENADO POR LA DIRECCIÓN DE PLANEACIÓN Y EVALUACIÓN

CUMPLIMIENTO DE CRITERIOS CREMAA

CLARIDAD	RELEVANCIA	ECONOMÍA	MONITOREABLE
CUMPLE	CUMPLE	CUMPLE	CUMPLE
	ADECUADO	APORTACIÓN MARGINAL	
	CUMPLE	NA	

DATOS DE IDENTIFICACIÓN DEL PROGRAMA

UNIDAD PRESUPUESTAL RESPONSABLE	Contraloría Municipal
UNIDADES PRESUPUESTALES INTEGRANTES DE LA MIR	Despacho de la Contraloría Municipal Dirección de Auditoría Dirección de Control Interno Dirección de Transparencia, Acceso a Información Pública y Protección de Datos Personales Autoridad Investigadora Autoridad Substanciadora Autoridad Resolutora
PROGRAMA PRESUPUESTARIO	Administración Pública Municipal de Tizayuca Honesta, Abierta, Transparente y Eficaz.

DATOS DE IDENTIFICACIÓN DEL INDICADOR

NOMBRE DEL INDICADOR

Porcentaje de capacitaciones en materia de responsabilidad administrativas y declaración de situación patrimonial y de intereses impartidas

NIVEL

FIN ☐ PROPOSITO ☐ COMPONENTE ☐ ACTIVIDAD ☒

OBJETIVO DEL INDICADOR

Mide el porcentaje de capacitaciones en materia de responsabilidad administrativas y declaración de situación patrimonial y de intereses impartidas

DIMENSION DEL INDICADOR

EFICACIA ☒ EFICIENCIA ☐ CALIDAD ☐ ECONOMIA ☐

TIPO DE INDICADOR

ESTRATÉGICO ☐ DE GESTIÓN ☒

DATOS DEL INDICADOR

FORMULA DEL INDICADOR

$PCMRADSPI = (CMRASPII / CMRASPIP) * 100$

VARIABLES

NOMBRE	UNIDAD DE MEDIDA	DESCRIPCIÓN	FUENTES
CMRASPII	Número	Capacitaciones en materia de responsabilidad administrativa y situación patrimonial y de intereses impartidas	Expedientes Del Archivo De Trámite de Situación Patrimonial con Declaraciones Patrimoniales, Registros de la Plataforma de Declaraciones, Plataforma Nacional de Transparencia ubicado en la Contraloría Municipal 2025
CMRASPIP	Número	Capacitaciones en materia de responsabilidad administrativa y situación patrimonial y de intereses programadas	

UNIDAD DE MEDIDA DEL RESULTADO

FRECUENCIA DE MEDICIÓN

Porcentaje

Trimestral

LINEA BASE

METAS

VALOR:ND

AÑO: 2025

PERIODO: ENERO-DICIEMBRE

METAS PROGRAMADAS: 100%

PERIODO DE CUMPLIMIENTO: 2025

SENTIDO DEL INDICADOR

SEMAFORIZACIÓN

Ascendente

Verde: 95% - 100%

Amarillo: 94% - 50%

Rojo: 0 - 49%

EXCLUSIVO PARA EL LLENADO POR LA DIRECCIÓN DE PLANEACIÓN Y EVALUACIÓN

CUMPLIMIENTO DE CRITERIOS CREMAA

CLARIDAD	RELEVANCIA	ECONOMÍA	MONITOREABLE
CUMPLE	CUMPLE	CUMPLE	CUMPLE
	ADECUADO	APORTACIÓN MARGINAL	
	CUMPLE	NA	

DATOS DE IDENTIFICACIÓN DEL PROGRAMA

UNIDAD PRESUPUESTAL RESPONSABLE	Contraloría Municipal
UNIDADES PRESUPUESTALES INTEGRANTES DE LA MIR	Despacho de la Contraloría Municipal Dirección de Auditoría Dirección de Control Interno Dirección de Transparencia, Acceso a Información Pública y Protección de Datos Personales Autoridad Investigadora Autoridad Substanciadora Autoridad Resolutora
PROGRAMA PRESUPUESTARIO	Administración Pública Municipal de Tizayuca Honesta, Abierta, Transparente y Eficaz.

DATOS DE IDENTIFICACIÓN DEL INDICADOR

NOMBRE DEL INDICADOR

Porcentaje de Declaraciones Patrimoniales y de Intereses recibidas, registradas y resguardadas.

NIVEL

FIN ☐ PROPOSITO ☐ COMPONENTE ☐ ACTIVIDAD ☒

OBJETIVO DEL INDICADOR

Mide el porcentaje de Declaraciones Patrimoniales Y De Intereses Recibidas, Registradas Y Resguardadas.

DIMENSION DEL INDICADOR

EFICACIA ☒ EFICIENCIA ☐ CALIDAD ☐ ECONOMIA ☐

TIPO DE INDICADOR

ESTRATÉGICO ☐ DE GESTIÓN ☒

DATOS DEL INDICADOR

FORMULA DEL INDICADOR

$PDPIRRR = (DPIRRR / DPIP) * 100$

VARIABLES

NOMBRE	UNIDAD DE MEDIDA	DESCRIPCIÓN	FUENTES
DPIRRR	Número	Declaraciones Patrimoniales y de Intereses recibidas, registradas y resguardadas	Expedientes Del Archivo De Trámite de Situación Patrimonial con Declaraciones Patrimoniales, Registros de la Plataforma de Declaraciones, Plataforma Nacional de Transparencia ubicado en la Contraloría Municipal 2025, Frecuencia De Actualización Trimestral.
DPIP	Número	Declaraciones Patrimoniales y de Intereses presentadas	

UNIDAD DE MEDIDA DEL RESULTADO

FRECUENCIA DE MEDICIÓN

Porcentaje

Trimestral

LINEA BASE

METAS

VALOR: ND

AÑO: 2025

PERIODO: ENERO-DICIEMBRE

METAS PROGRAMADAS: 100%

PERIODO DE CUMPLIMIENTO: 2025

SENTIDO DEL INDICADOR

SEMAFORIZACIÓN

Ascendente

Verde: 95% - 100%

Amarillo: 94% - 50%

Rojo: 0 - 49%

EXCLUSIVO PARA EL LLENADO POR LA DIRECCIÓN DE PLANEACIÓN Y EVALUACIÓN

CUMPLIMIENTO DE CRITERIOS CREMAA

CLARIDAD	RELEVANCIA	ECONOMÍA	MONITOREABLE
CUMPLE	CUMPLE	CUMPLE	CUMPLE
	ADECUADO	APORTACIÓN MARGINAL	
	CUMPLE	NA	



MUNICIPIO DE TIZAYUCA
FICHA TÉCNICA DE INDICADOR

DATOS DE IDENTIFICACIÓN DEL PROGRAMA

UNIDAD PRESUPUESTAL RESPONSABLE	Contraloría Municipal
UNIDADES PRESUPUESTALES INTEGRANTES DE LA MIR	Despacho de la Contraloría Municipal Dirección de Auditoría Dirección de Control Interno Dirección de Transparencia, Acceso a Información Pública y Protección de Datos Personales Autoridad Investigadora Autoridad Substanciadora Autoridad Resolutora
PROGRAMA PRESUPUESTARIO	Administración Pública Municipal de Tizayuca Honesta, Abierta, Transparente y Eficaz.

DATOS DE IDENTIFICACIÓN DEL INDICADOR

NOMBRE DEL INDICADOR

Porcentaje de procedimientos de responsabilidad administrativa concluidos.

NIVEL

FIN ☐ PROPOSITO ☐ COMPONENTE ☒ ACTIVIDAD ☐

OBJETIVO DEL INDICADOR

Mide el porcentaje de procedimientos de responsabilidad administrativa concluidos

DIMENSION DEL INDICADOR

EFICACIA ☒ EFICIENCIA ☐ CALIDAD ☐ ECONOMIA ☐

TIPO DE INDICADOR

ESTRATÉGICO ☐ DE GESTIÓN ☒

DATOS DEL INDICADOR

FORMULA DEL INDICADOR

$PPRAC = (NPRAC / NPRAR) * 100$

VARIABLES

NOMBRE	UNIDAD DE MEDIDA	DESCRIPCIÓN	FUENTES
NPRAC	Número	Número de procedimientos de responsabilidades administrativas concluidos	Archivo de trámite de la Secretaría de la Contraloría Interna Municipal 2025 expediente de la autoridad resolutora, frecuencia de actualización trimestral.
NPRAR	Número	Número de procedimientos de responsabilidades administrativas recibidos	

UNIDAD DE MEDIDA DEL RESULTADO

FRECUENCIA DE MEDICIÓN

Porcentaje

Trimestral

LINEA BASE

METAS

VALOR: ND

AÑO: 2024

PERIODO: ENERO- DICIEMBRE

METAS PROGRAMADAS: 100%

PERIODO DE CUMPLIMIENTO: 2025

SENTIDO DEL INDICADOR

SEMAFORIZACIÓN

Ascendente

Verde: 95% - 100%
Amarillo: 94% - 50%
Rojo: 0 - 49%

EXCLUSIVO PARA EL LLENADO POR LA DIRECCIÓN DE PLANEACIÓN Y EVALUACIÓN

CUMPLIMIENTO DE CRITERIOS CREMAA

CLARIDAD	RELEVANCIA	ECONOMÍA	MONITOREABLE
CUMPLE	CUMPLE	CUMPLE	CUMPLE
	ADECUADO	APORTACIÓN MARGINAL	
	CUMPLE	NA	

DATOS DE IDENTIFICACIÓN DEL PROGRAMA

UNIDAD PRESUPUESTAL RESPONSABLE	Contraloría Municipal
UNIDADES PRESUPUESTALES INTEGRANTES DE LA MIR	Despacho de la Contraloría Municipal Dirección de Auditoría Dirección de Control Interno Dirección de Transparencia, Acceso a Información Pública y Protección de Datos Personales Autoridad Investigadora Autoridad Substanciadora Autoridad Resolutora
PROGRAMA PRESUPUESTARIO	Administración Pública Municipal de Tizayuca Honesta, Abierta, Transparente y Eficaz.

DATOS DE IDENTIFICACIÓN DEL INDICADOR

NOMBRE DEL INDICADOR

Porcentaje de procedimientos de responsabilidad administrativa concluidos.

NIVEL

FIN ☐ PROPOSITO ☐ COMPONENTE ☐ ACTIVIDAD ☒

OBJETIVO DEL INDICADOR

Mide el porcentaje de procedimientos de responsabilidad administrativa concluidos

DIMENSION DEL INDICADOR

EFICACIA ☒ EFICIENCIA ☐ CALIDAD ☐ ECONOMIA ☐

TIPO DE INDICADOR

ESTRATÉGICO ☐ DE GESTIÓN ☒

DATOS DEL INDICADOR

FORMULA DEL INDICADOR

$PPRAC = (NPRAC / NPRAR) * 100$

VARIABLES

NOMBRE	UNIDAD DE MEDIDA	DESCRIPCIÓN	FUENTES
NPRAC	Número	Número de procedimientos de responsabilidades administrativas concluidos	Archivo de trámite de la Secretaría de la Contraloría Interna Municipal 2025 expediente de la autoridad resolutora, frecuencia trimestral.
NPRAR	Número	Número de procedimientos de responsabilidades administrativas recibidos	

UNIDAD DE MEDIDA DEL RESULTADO

FRECUENCIA DE MEDICIÓN

Porcentaje

Trimestral

LINEA BASE

METAS

VALOR:ND

AÑO: 2024

PERIODO: ENERO-DICIEMBRE

METAS PROGRAMADAS: 100%

PERIODO DE CUMPLIMIENTO: 2025

SENTIDO DEL INDICADOR

SEMAFORIZACIÓN

Ascendente

Verde: 95% - 100%
Amarillo: 94% - 50%
Rojo: 0 - 49%

EXCLUSIVO PARA EL LLENADO POR LA DIRECCIÓN DE PLANEACIÓN Y EVALUACIÓN

CUMPLIMIENTO DE CRITERIOS CREMAA

CLARIDAD	RELEVANCIA	ECONOMÍA	MONITOREABLE
CUMPLE	CUMPLE	CUMPLE	CUMPLE
	ADECUADO	APORTACIÓN MARGINAL	
	CUMPLE	NA	